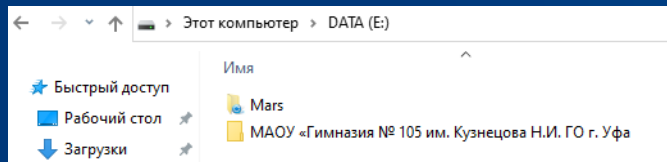


# КАК РАЗМЕСТИТЬ ЗАЯВКУ В ЭЛЕКТРОННОМ ВИДЕ НА USB-ФЛЕШ-НАКОПИТЕЛЕ ИЛИ CD-ДИСКЕ

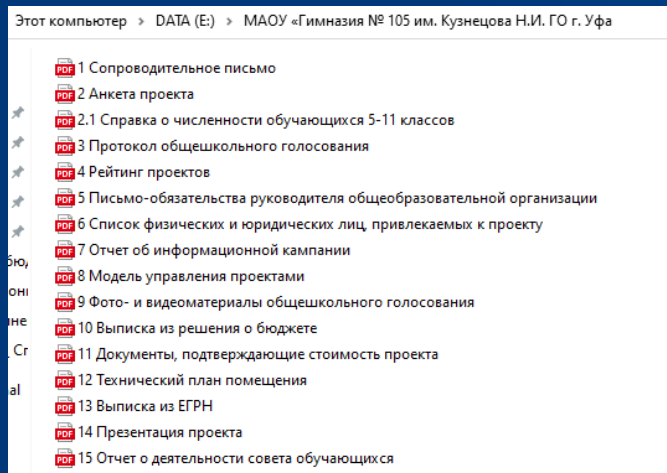
1

Создать папку с наименованием общеобразовательной организации и муниципального образования. Например, «**МАОУ «Гимназия № 105 им. Кузнецова Н.И. ГО г. Уфа»**»



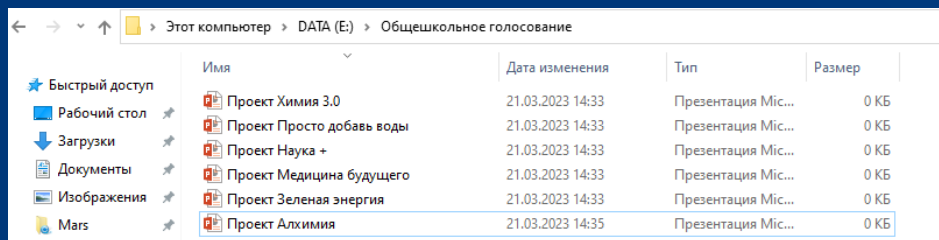
2

Отсканировать каждую форму заявки отдельным файлом в порядке в соответствии с п. 6.2 Объявления о конкурсном отборе



3

В основной папке **создать папку «Общешкольное голосование»** и разместить там презентации всех проектов, выдвинутых на общешкольном голосовании



4

Приложить USB-флеш-накопитель или CD-диск к заявке в бумажном виде



Размещение заявки по проектам создания предвуниверсария размещается на электронный носитель в аналогичном формате



В эту же папку добавляются фото- и видеоматериалы общешкольного голосования



Заявка и прикладываемые к ней документы должны быть собраны в комплект документов – прошитый, пронумерованный, подписанный главой администрации муниципального образования или лицом его замещающим и заверенный печатью