


Муниципальное бюджетное общеобразовательное учреждение  
лицей г. Янаул муниципального района Янаульский район  
Республики Башкортостан

РАССМОТРЕНО  
на педагогическом  
совете  
МБОУ лицей г. Янаул  
Протокол №1 от 31  
августа 2023г.

СОГЛАСОВАНО  
Председатель  
Управляющего совета  
  
И.Р. Гимаделисламова

УТВЕРЖДАЮ  
директор МБОУ лицей  
г. Янаул  
  
А.М. Галиев  
Приказ № 312 от 31  
августа 2023г.

**ОСНОВНАЯ ОБЩЕОБРАЗОВАТЕЛЬНАЯ ПРОГРАММА  
НАЧАЛЬНОГО ОБЩЕГО ОБРАЗОВАНИЯ**

(СРОК РЕАЛИЗАЦИИ 4 ГОДА)

ЯНАУЛ, 2023

## 1. ЦЕЛЕВОЙ РАЗДЕЛ

### 1.1. ПОЯСНИТЕЛЬНАЯ ЗАПИСКА

Образовательная программа начального общего образования Муниципального бюджетного общеобразовательного учреждения лицей г. Янаул муниципального района Янаульский район республики Башкортостан (далее образовательная организация) разработана в соответствии с

- Федеральным законом №273-ФЗ от 29 декабря 2012 года «Об образовании в Российской Федерации» с изменениями и дополнениями;
- Федеральным государственным образовательным стандартом начального общего образования, утвержденного приказом Министерства просвещения Российской Федерации от 31.05.2021г., №286;
- Федеральной образовательной программой начального общего образования, утвержденной приказом Министерства просвещения от 16.11. 2022 №992.

При разработке основной общеобразовательной программы использованы федеральные рабочие программы учебных предметов.

Также при реализации ООП НОО учтены требования

- Постановления Главного государственного санитарного врача РФ от 28 сентября 2020 г. N 28 "Об утверждении санитарных правил СП 2.4.3648-20 "Санитарно-эпидемиологические требования к организациям воспитания и обучения, отдыха и оздоровления детей и молодежи"";
- Постановления Главного государственного санитарного врача РФ от 28 января 2021 г. N 2 "Об утверждении санитарных правил и норм СанПиН 1.2.3685-21 "Гигиенические нормативы и требования к обеспечению безопасности и (или) безвредности для человека факторов среды обитания".

Приложением к ООП НОО являются локальные нормативные акты образовательной организации, конкретизирующие и дополняющие основную образовательную программу.

Разработка и утверждение основной образовательной программы и приложений к ней регламентируются законодательством.

Основная образовательная программа начального общего образования является основным документом, определяющим содержание общего образования, а также регламентирующим образовательную деятельность организации в единстве урочной и внеурочной деятельности при учете установленного ФГОС соотношения обязательной части программы и части, формируемой участниками образовательного процесса.

#### 1.1.1. Цели реализации программы начального общего образования

Начальное общее образование является необходимым обязательным уровнем образования.

Целями реализации программы начального общего образования являются:

1. Обеспечение реализации конституционного права каждого гражданина Российской Федерации на получение качественного образования, включающего обучение, развитие и воспитание каждого обучающегося.
2. Организация учебного процесса с учетом целей, содержания и планируемых результатов начального общего образования, отраженных в ФГОС НОО.
3. Создание условий для свободного развития каждого обучающегося с учетом его потребностей, возможностей и стремления к самореализации.

4. Организация деятельности педагогического коллектива по созданию индивидуальных программ и учебных планов для одаренных, успешных обучающихся и (или) для детей социальных групп, нуждающихся в особом внимании и поддержке.

Достижение поставленных целей предусматривает решение следующих основных **задач**:

- формирование общей культуры, гражданско-патриотическое, духовно-нравственное воспитание, интеллектуальное развитие, становление творческих способностей, сохранение и укрепление здоровья;
- обеспечение планируемых результатов по освоению обучающимися целевых установок, приобретению знаний, умений, навыков, определяемых личностными, семейными, общественными, государственными потребностями и возможностями обучающегося, индивидуальными особенностями его развития и состояния здоровья;
- становление и развитие личности в ее индивидуальности, самобытности, уникальности и неповторимости;
- обеспечение преемственности начального общего и основного общего образования;
- достижение планируемых результатов освоения ООП НОО всеми обучающимися;
- обеспечение доступности получения качественного начального общего образования;
- выявление и развитие способностей обучающихся, в том числе лиц, проявивших выдающиеся способности, через систему клубов, секций, студий и других, организацию общественно полезной деятельности;
- организация интеллектуальных и творческих соревнований, научно-технического творчества и проектно-исследовательской деятельности;
- участие обучающихся, их родителей (законных представителей), педагогических работников в проектировании и развитии социальной среды образовательной организации.

#### **1.1.2. Принципы формирования и механизмы реализации программы начального общего образования**

В основе разработки основной образовательной программы начального общего образования лежат следующие **принципы**:

- Принцип учёта ФГОС НОО: программа начального общего образования базируется на требованиях, предъявляемых ФГОС НОО к целям, содержанию, планируемым результатам и условиям обучения в начальной школе.
- Принцип учёта ведущей деятельности младшего школьника: программа обеспечивает конструирование учебного процесса в структуре учебной деятельности, предусматривает механизмы формирования всех компонентов учебной деятельности (мотив, цель, учебная задача, учебные операции, контроль и самоконтроль).
- Принцип индивидуализации обучения: программа предусматривает возможность и механизмы разработки индивидуальных программ и учебных планов для обучения детей с особыми способностями, потребностями и интересами. При этом учитываются запросы родителей (законных представителей) обучающегося.
- Принцип преемственности и перспективности: программа обеспечивает связь и динамику в формировании знаний, умений и способов деятельности между этапами начального образования, а также успешную адаптацию обучающихся к обучению в основной школе, единые подходы между их обучением и развитием на начальном и основном этапах школьного обучения.

- Принцип интеграции обучения и воспитания: программа предусматривает связь урочной и внеурочной деятельности, разработку разных мероприятий, направленных на обогащение знаний, воспитание чувств и познавательных интересов обучающихся, нравственно-ценностного отношения к действительности.

- Принцип здоровьесбережения: при организации образовательной деятельности по программе начального общего образования не допускается использование технологий, которые могут нанести вред физическому и психическому здоровью обучающихся, приоритет использования здоровьесберегающих педагогических технологий. Объем учебной нагрузки, организация всех учебных и внеучебных мероприятий соответствуют требованиям действующих санитарных правил и гигиенических нормативов.

#### **Механизмы реализации ООП НОО:**

При реализации образовательной программы могут использоваться различные образовательные технологии, в том числе дистанционные образовательные технологии, электронное обучение. Вопросы организации и реализации ООП при помощи дистанционных образовательных технологий и электронного обучения прописаны в соответствующем локальном акте, который является приложением к ООП.

Программа начального общего образования реализуется через организацию образовательной деятельности (урочной и внеурочной) в соответствии с Гигиеническими нормативами и Санитарно-эпидемиологическими требованиями.

Для расширения возможностей индивидуального развития обучающихся предоставляется право на обучение по индивидуальным учебным планам (ИУП). ИУП направлены на осуществление осознанного выбора образовательной программы следующего уровня образования и/или направленности в том числе. Подробный механизм обучения по ИУП представлен в локальном акте образовательной организации «Порядок обучения по индивидуальному учебному плану».

Региональные, национальные и этнокультурные особенности народов РФ учтены при разработке учебного плана и плана внеурочной деятельности. В частности, уроки родного языка, а также темы в учебных предметах и курсах внеурочной деятельности. Рабочая программа воспитания также содержит разделы, направленные на предоставление обучающимся исторического, социального опыта поколений россиян, светской этики.

Основная образовательная программа формируется с учетом особенностей развития детей соответствующего возраста.

#### **1.1.3. Общая характеристика основной образовательной программы основного общего образования**

В соответствии с Федеральным законом 273-ФЗ «Об образовании в Российской Федерации» **образовательная программа** - комплекс основных характеристик образования (объем, содержание, планируемые результаты) и организационно-педагогических условий, который представлен в виде учебного плана, календарного учебного графика, рабочих программ учебных предметов, курсов, дисциплин (модулей), иных компонентов, оценочных и методических материалов, а также в виде рабочей программы воспитания, календарного плана воспитательной работы, форм аттестации.

Основная образовательная программа начального общего образования соответствует Федеральному государственному образовательному стандарту начального общего образования, утвержденного приказом Министерства просвещения Российской Федерации от 31 мая 2021 года №286и Федеральной образовательной программе начального общего образования, утвержденной приказом Министерства просвещения от 16.11.2022 №992,

включает три раздела: целевой, содержательный и организационный. Структура ООП соответствует требованиям ФГОС НОО, включает в себя следующие документы:

### **1. Целевой раздел**

1.1. Пояснительная записка

1.2. Планируемые результаты освоения обучающимися программы начального общего образования,

1.3. Система оценки достижения планируемых результатов освоения программы начального общего образования (Мониторинги, контрольно-измерительные материалы и другие методические материалы вынесены в Приложение к ООП. Возможно обновление Приложений по необходимости в порядке, предусмотренном законодательством).

### **2. Содержательный раздел**

2.1. Рабочие программы учебных предметов, учебных курсов (в том числе внеурочной деятельности), учебных модулей (вынесены в Приложение к ООП).

2.2. Программа формирования универсальных учебных действий у обучающихся.

2.3. Рабочая программа воспитания.

### **3. Организационный раздел**

3.1. Учебный план.

3.2. План внеурочной деятельности.

3.3. Календарный учебный график.

3.4. Календарный план воспитательной работы.

3.5. Характеристика условий реализации программы начального общего образования в соответствии с требованиями ФГОС. (Материально-техническая база, списки педагогических сотрудников, штатное расписание и другие документы, составляющие характеристику условий реализации программы, актуализируются ежегодно перед началом учебного года и являются Приложением к ООП).

Реализация ООП НОО обеспечивает право каждого человека на образование, недопустимость дискриминации в сфере образования.

Программа разработана и реализуется педагогическим коллективом образовательной организации. При реализации программы используются педагогически обоснованные формы, средства, методы обучения и воспитания. Каждый педагог имеет право на их выбор, а также имеет право на творческую инициативу, разработку и применение авторских программ и методов обучения и воспитания в пределах реализуемой образовательной программы, отдельного учебного предмета, курса, дисциплины (модуля).

Обучение по образовательной программе реализуется с учетом потребностей, возможностей личности и в зависимости от объема обязательных занятий педагогического работника с обучающимися осуществляется в очной, очно-заочной или заочной форме.

Обучение в образовательной организации при реализации данной образовательной программы организовано по 5-дневной учебной неделе.

Общий объем аудиторной нагрузки определяется учебным планом, часы внеурочной деятельности не входят в аудиторную нагрузку. Объем внеурочной деятельности для обучающихся при освоении ими программы начального общего образования определяется планом внеурочной деятельности.

## 1.2. ПЛАНИРУЕМЫЕ РЕЗУЛЬТАТЫ ОСВОЕНИЯ ОБУЧАЮЩИМИСЯ ПРОГРАММЫ НАЧАЛЬНОГО ОБЩЕГО ОБРАЗОВАНИЯ

Планируемые результаты освоения ООП НОО соответствуют современным целям начального общего образования, представленным во ФГОС НОО как система личностных, метапредметных и предметных достижений обучающегося.

Личностные результаты освоения ООП НОО достигаются в единстве учебной и воспитательной деятельности образовательной организации в соответствии с традиционными российскими социокультурными и духовно-нравственными ценностями, принятыми в обществе правилами и нормами поведения и способствуют процессам самопознания, самовоспитания и саморазвития, формирования внутренней позиции личности.

Метапредметные результаты характеризуют уровень сформированных познавательных, коммуникативных и регулятивных универсальных действий, которые обеспечивают успешность изучения учебных предметов, а также становление способности к самообразованию и саморазвитию. В результате освоения содержания программы начального общего образования обучающиеся овладевают рядом междисциплинарных понятий, а также различными знаковосимволическими средствами, которые помогают обучающимся применять знания, как в типовых, так и в новых, нестандартных учебных ситуациях.

Обучающийся после завершения освоения основной образовательной программы начального общего образования должен достичь следующих результатов:

- **Личностные результаты** (включающие формирование у обучающихся основ российской гражданской идентичности; готовность обучающихся к саморазвитию; мотивацию к познанию и обучению; ценностные установки и социально значимые качества личности; активное участие в социально значимой деятельности);
- **Метапредметные результаты** (включающие универсальные познавательные учебные действия (базовые логические и начальные исследовательские действия, а также работу с информацией); универсальные коммуникативные действия (общение, совместная деятельность, презентация); универсальные регулятивные действия (саморегуляция, самоконтроль);
- **Предметные результаты** (включающие освоенный обучающимися в ходе изучения учебного предмета опыт деятельности, специфической для данной предметной области, по получению нового знания, его преобразованию и применению).

Научно-методологической основой для разработки требований к личностным, метапредметным и предметным результатам обучающихся, освоивших программу начального общего образования, является системно-деятельностный подход.

Планируемые результаты освоения обучающимися программы начального общего образования обеспечивают связь между требованиями ФГОС, образовательной деятельностью и системой оценки результатов освоения программы начального общего образования, являются содержательной и критериальной основой для разработки:

- рабочих программ учебных предметов, учебных курсов (в том числе внеурочной деятельности), учебных модулей, являющихся методическими документами, определяющими организацию образовательного процесса в организации по определенному учебному предмету, учебному курсу (в том числе внеурочной деятельности), учебному модулю;
- рабочей программы воспитания, являющейся методическим документом, определяющим комплекс основных характеристик воспитательной работы, осуществляемой в организации;
- программы формирования универсальных учебных действий обучающихся - обобщенных учебных действий, позволяющих решать широкий круг задач в различных

предметных областях и являющихся результатами освоения обучающимися программы начального общего образования;

- системы оценки качества освоения обучающимися программы начального общего образования;
- в целях выбора средств обучения и воспитания, а также учебно-методической литературы.

Структура и содержание планируемых результатов освоения программы начального общего образования отражают требования ФГОС, передают специфику образовательной деятельности, соответствуют возрастным возможностям обучающихся.

Вышеуказанные программы должны содержать планируемые результаты освоения обучающимися программы начального общего образования:

**1. Личностные результаты** освоения программы начального общего образования достигаются в единстве учебной и воспитательной деятельности в соответствии с традиционными российскими социокультурными и духовно-нравственными ценностями, принятыми в обществе правилами и нормами поведения и способствуют процессам самопознания, самовоспитания и саморазвития, формирования внутренней позиции личности.

Личностные результаты освоения программы начального общего образования должны отражать готовность обучающихся руководствоваться ценностями и приобретение первоначального опыта деятельности на их основе, в том числе в части:

- Гражданско-патриотического воспитания,
- Духовно-нравственного воспитания,
- Эстетического воспитания,
- Физического воспитания, формирования культуры здоровья и эмоционального благополучия,
- Трудового воспитания,
- Экологического воспитания,
- Ценности научного познания.

**2. Метапредметные результаты** освоения программы начального общего образования отражают:

Овладение универсальными учебными **познавательными** действиями:

- 1) базовые логические действия,
- 2) базовые исследовательские действия,
- 3) работа с информацией.

Овладение универсальными учебными **коммуникативными** действиями:

- 1) общение,
- 2) совместная деятельность.

Овладение универсальными учебными **регулятивными** действиями:

- 1) самоорганизация,
- 2) самоконтроль.

**3. Предметные результаты** освоения программы начального общего образования с учетом специфики содержания предметных областей, включающих конкретные учебные предметы (учебные модули), ориентированы на применение знаний, умений и навыков обучающимися в учебных ситуациях и реальных жизненных условиях, а также на успешное обучение на уровне начального общего образования.

Для разработки программ за основу берутся нижеуказанные требования к предметным результатам, конкретизируются по классам изучения, учитель вправе использовать материалы

федеральных рабочих программ в соответствии с пунктом 6.4. статьи 12 273-ФЗ «Об образовании в Российской Федерации».

При решении педагогического совета по запросам обучающихся и/или их родителей (законных представителей) обучения по индивидуальным учебным планам, с использованием сетевой формы реализации образовательной программы, электронного обучения и дистанционных образовательных технологий и др. данный раздел дополняется требованиями к предметным результатам в соответствии с решением. Дополнения оформляются в виде приложений.

*Данные предметные результаты служат основой для разработки программ учебных предметов, курсов и др., в том числе внеурочной деятельности.*

### **Предметные результаты по учебному предмету "Русский язык":**

1) первоначальное представление о многообразии языков и культур на территории Российской Федерации, о языке как одной из главных духовно-нравственных ценностей народа;

2) понимание роли языка как основного средства общения; осознание значения русского языка как государственного языка Российской Федерации; понимание роли русского языка как языка межнационального общения;

3) осознание правильной устной и письменной речи как показателя общей культуры человека;

4) овладение основными видами речевой деятельности на основе первоначальных представлений о нормах современного русского литературного языка:

аудирование (слушание): адекватно воспринимать звучащую речь; понимать воспринимаемую информацию, содержащуюся в предложенном тексте, определять основную мысль воспринимаемого текста; передавать содержание воспринимаемого текста путем ответа на предложенные вопросы; задавать вопросы по услышанному тексту;

говорение: осознавать цели и ситуации (с кем и где происходит общение) устного общения; выбирать языковые средства в соответствии с целями и условиями общения для эффективного решения коммуникативной задачи; использовать диалогическую форму речи; уметь начать, поддержать, закончить разговор, привлечь внимание собеседника, отвечать на вопросы и задавать их; строить устные монологические высказывания в соответствии с учебной задачей; соблюдать нормы речевого этикета в ситуациях учебного и бытового общения (приветствие, прощание, извинение, благодарность, просьба); соблюдать орфоэпические нормы и правильную интонацию;

чтение: соблюдать орфоэпические нормы при чтении вслух; понимать содержание предлагаемого текста; использовать выборочное чтение с целью нахождения необходимого материала; находить информацию, заданную в тексте в явном виде; формулировать простые выводы, интерпретировать и обобщать содержащуюся в тексте информацию; анализировать содержание, языковые особенности и структуру текста;

письмо: осознавать цели и ситуации (с кем и где происходит общение) письменного общения; списывать текст с представленного образца, писать под диктовку в соответствии с изученными правилами; писать подробное изложение; писать небольшие тексты (сочинения) по соответствующей возрасту тематике (на основе впечатлений, литературных произведений, сюжетных картинок, просмотра фрагмента видеозаписи); использовать словари и различные справочные материалы, включая ресурсы сети Интернет;



5) сформированность первоначальных научных представлений о системе русского языка: фонетике, графике, лексике, морфемике, морфологии и синтаксисе; об основных единицах языка, их признаках и особенностях употребления в речи;

6) использование в речевой деятельности норм современного русского литературного языка (орфоэпических, лексических, грамматических, орфографических, пунктуационных) и речевого этикета.

**По учебному предмету "Литературное чтение":**

1) сформированность положительной мотивации к систематическому чтению и слушанию художественной литературы и произведений устного народного творчества;

2) достижение необходимого для продолжения образования уровня общего речевого развития;

3) осознание значимости художественной литературы и произведений устного народного творчества для всестороннего развития личности человека;

4) первоначальное представление о многообразии жанров художественных произведений и произведений устного народного творчества;

5) овладение элементарными умениями анализа и интерпретации текста, осознанного использования при анализе текста изученных литературных понятий: прозаическая и стихотворная речь; жанровое разнообразие произведений (общее представление о жанрах); устное народное творчество, малые жанры фольклора (считалки, пословицы, поговорки, загадки, фольклорная сказка); басня (мораль, идея, персонажи); литературная сказка, рассказ; автор; литературный герой; образ; характер; тема; идея; заголовок и содержание; композиция; сюжет; эпизод, смысловые части; стихотворение (ритм, рифма); средства художественной выразительности (сравнение, эпитет, олицетворение);

6) овладение техникой смыслового чтения вслух (правильным плавным чтением, позволяющим воспринимать, понимать и интерпретировать смысл текстов разных типов, жанров, назначений в целях решения различных учебных задач и удовлетворения эмоциональных потребностей общения с книгой, адекватно воспринимать чтение слушателями).

**По учебным предметам «Родной язык и (или) государственный язык республики Российской Федерации» (Родной русский язык, родной башкирский язык, родной татарский язык, государственный язык Республики Башкортостан (башкирский):**

1) понимание роли языка как основного средства человеческого общения; осознание языка как одной из главных духовно-нравственных ценностей народа; понимание значения родного языка для освоения и укрепления культуры и традиций своего народа; понимание необходимости овладения родным языком; проявление познавательного интереса к родному языку и желания его изучать;

понимание статуса и значения государственного языка республики Российской Федерации, формирование мотивации к изучению государственного языка республики Российской Федерации: понимать значение государственного языка республики Российской Федерации для межнационального общения, освоения культуры и традиций народов республики Российской Федерации; понимать необходимость овладения государственным языком республики Российской Федерации; проявлять интерес и желание к его изучению как к важнейшей духовно-нравственной ценности народа (по учебному предмету "Государственный язык республики Российской Федерации");

2) сформированность первоначальных представлений о единстве и многообразии языкового и культурного пространства Российской Федерации, о месте родного языка среди других языков народов России: понимать, что родной край есть часть России, составлять высказывания о малой родине, приводить примеры традиций и обычаев, объединяющих народы России; составлять небольшие рассказы о взаимосвязях языков, культур и истории народов России; осознавать роль родного языка как носителя народной культуры, средства ее познания; понимать эстетическую ценность родного языка, стремиться к овладению выразительными средствами, свойственными родному языку;

сформированность первоначальных знаний о фонетике, лексике, грамматике, орфографии и пунктуации изучаемого языка, а также умений применять полученные знания в речевой деятельности: различать на слух и произносить звуки и слова изучаемого языка в соответствии с языковой нормой, без фонетических ошибок; употреблять в речи лексику, усвоенную в пределах изучаемого коммуникативно-речевого материала; группировать лексику изучаемого языка по тематическому принципу; строить небольшие по объему устные высказывания с использованием усвоенной лексики и языковых знаний; участвовать в речевом общении, используя изученные формулы речевого этикета (по учебному предмету "Государственный язык республики Российской Федерации");

3) сформированность и развитие всех видов речевой деятельности на изучаемом языке:

слушание (аудирование) и говорение: понимать на слух речь, звучащую из различных источников (педагогический работник, одноклассники, телевизионные и радиопередачи) определяют тему и главную мысль прослушанного высказывания (текста); различать на слух интонации звучащей речи (радость, удивление, грусть, сочувствие); участвовать в диалогах на бытовые, учебные темы, обсуждать поставленные вопросы прослушанные высказывания; формулировать вопросы, отвечать на вопросы в соответствии с темой диалога; применять в диалогической речи формулы речевого поведения, правила речевого этикета в различных учебных и жизненных ситуациях (понимать цель общения, проявлять желание слушать собеседников, учитывать мнение участников); решать учебные задачи с использованием активного и потенциального словарного запаса; рассказывать устно о себе (внешность, интересы, любимые занятия), о своей семье (традиции, совместные занятия); описывать предмет (название, качества, назначение); уместно употреблять в устной речи пословицы, поговорки родного народа, использовать изобразительные и выразительные средства родного языка (эпитеты, сравнения, олицетворения); составлять небольшие высказывания для публичного выступления с использованием небольших презентаций;

аудирование (слушание): понимать на слух речь, звучащую из различных источников (педагогический работник, одноклассники, телевизионные и радиопередачи); говорение: воспроизводить речевые образцы, участвовать в диалогах на бытовые, учебные темы, в обсуждении прослушанных или прочитанных текстов; декламировать стихи (по учебному предмету «Государственный язык республики Российской Федерации»);

чтение и письмо: читать вслух небольшие тексты разного вида (фольклорный, художественный, научно-познавательный, справочный) в индивидуальном темпе, позволяющем понять содержание и смысл прочитанного; составлять план текста (с помощью педагогического работника и самостоятельно); пересказывать текст в соответствии с учебной задачей (подробно и кратко); списывать текст и выписывать из него слова, словосочетания, предложения в соответствии с решаемой учебной задачей; строить связные высказывания в

письменной форме на различные темы; выполнять небольшие творческие задания (дополнение и распространение предложения текста/изложения);

чтение: читать вслух небольшие тексты, построенные на изученном языковом материале; письмо: воспроизводить речевые образцы, списывать текст и выписывать из него слова, словосочетания, предложения в соответствии с решаемой учебной задачей; выполнять небольшие письменные работы и творческие задания (по учебному предмету «Государственный язык республики Российской Федерации»);

4) усвоение элементарных сведений о языке как носителе культуры народа: составлять небольшие рассказы по заданной теме на изучаемом языке; представлять родной край как часть России на изучаемом языке в различных ситуациях общения.

**По учебному предмету "Литературное чтение на родном языке (на русском родном, на башкирском родном, на татарском родном)":**

1) понимание места и роли литературы на изучаемом языке в едином культурном пространстве Российской Федерации, среди литератур народов Российской Федерации, в сохранении и передаче от поколения к поколению историко-культурных, нравственных, эстетических ценностей:

воспринимать художественную литературу как особый вид искусства (искусство слова); соотносить произведения словесного творчества с произведениями других видов искусств (живопись, музыка, фотография, кино);

иметь первоначальные представления о взаимодействии, взаимовлиянии литератур разных народов, о роли фольклора и художественной литературы родного народа в создании культурного, морально-этического и эстетического пространства субъекта Российской Федерации;

находить общее и особенное при сравнении художественных произведений народов Российской Федерации, народов мира

2) освоение смыслового чтения, понимание смысла и значения элементарных понятий теории литературы:

владеть техникой смыслового чтения вслух (правильным плавным чтением, позволяющим воспринимать и интерпретировать смысл текстов разных типов, жанров, назначений в целях решения различных учебных задач и удовлетворения эмоциональных потребностей общения с книгой, адекватно воспринимать чтение слушателями;

владеть техникой смыслового чтения про себя (понимание смысла и основного содержания прочитанного, оценка информации, контроль за полнотой восприятия и правильной интерпретацией текста;

различать жанры фольклорных произведений (малые фольклорные жанры, сказки, легенды, мифы);

понимать основной смысл и назначение фольклорных произведений своего народа (порадовать, поучить, использовать для игры), приводить примеры потешек, сказок, загадок, колыбельных песен своего народа (других народов);

сравнивать произведения фольклора в близкородственных языках (тема, главная мысль, герои);

сопоставлять название произведения с его темой (о природе, истории, детях, о добре и зле);

различать жанры небольших художественных произведений детской литературы своего народа (других народов) – стихотворение, рассказ, басню;

анализировать прочитанное литературное произведение: определять тему, главную мысль, последовательность действий, средства художественной выразительности;

отвечать на вопросы по содержанию текста;

находить в тексте изобразительные и выразительные средства родного языка (эпитеты, сравнения, олицетворения);

3) приобщение к восприятию и осмыслению информации, представленной в текстах, сформированность читательского интереса и эстетического вкуса обучающихся:

определять цель чтения различных текстов (художественных, научно-популярных, справочных);

удовлетворять читательский интерес, находить информацию, расширять кругозор;

использовать разные виды чтения (ознакомительное, изучающее, выборочное, поисковое) для решения учебных и практических задач;

ставить вопросы к тексту, составлять план для его пересказа, для написания изложений;

проявлять интерес к самостоятельному чтению, формулировать свои читательские ожидания, ориентируясь на имя автора, жанр произведения, иллюстрации к книге;

читать произведения фольклора по ролям, участвовать в их драматизации;

участвовать в дискуссиях со сверстниками на литературные темы, приводить доказательства своей точки зрения;

выполнять творческие работы на фольклорном материале (продолжение сказки, сочинение загадки, пересказ с изменением действующего лица).

#### **По учебному предмету "Иностранный язык" (английский)**

Ориентированы на применение знаний, умений и навыков в типичных учебных ситуациях и реальных жизненных условиях, отражать сформированность иноязычной коммуникативной компетенции на элементарном уровне в совокупности ее составляющих - речевой, языковой, социокультурной, компенсаторной, метапредметной (учебно-познавательной) и должны обеспечивать:

1) овладение основными видами речевой деятельности в рамках следующего тематического содержания речи: Мир моего "я". Мир моих увлечений. Мир вокруг меня. Родная страна и страна/страны изучаемого языка:

говорение: уметь вести разные виды диалога в стандартных ситуациях общения (диалог этикетного характера, диалог-побуждение к действию, диалог-расспрос) объемом 4-5 фраз со стороны каждого собеседника в рамках тематического содержания речи с вербальными и (или) невербальными опорами, с соблюдением правил речевого этикета, принятых в стране/странах изучаемого языка; создавать устные связные монологические высказывания (описание/характеристика, повествование) объемом 4-5 фраз с вербальными и (или) невербальными опорами в рамках тематического содержания речи; передавать основное содержание прочитанного текста; представлять результаты выполненной проектной работы, в том числе подбирая иллюстративный материал (рисунки, фото) к тексту выступления;

аудирование: воспринимать на слух и понимать речь педагогического работника и одноклассников в процессе общения на уроке; воспринимать на слух и понимать основное содержание звучащих до 1 минуты учебных и адаптированных аутентичных текстов, построенных на изученном языковом материале; понимать запрашиваемую информацию фактического характера в прослушанном тексте;

смысловое чтение: читать вслух и понимать учебные и адаптированные аутентичные тексты объемом до 80 слов, построенные на изученном языковом материале, соблюдая

правила чтения и правильную интонацию; читать про себя и понимать основное содержание учебных и адаптированных аутентичных текстов объемом до 160 слов, содержащих отдельные незнакомые слова, не препятствующие решению коммуникативной задачи; определять тему, главную мысль, назначение текста; извлекать из прочитанного текста запрашиваемую информацию фактического характера (в пределах изученного); читать неплотные тексты (простые таблицы) и понимать представленную в них информацию;

письменная речь: владеть техникой письма; заполнять простые анкеты и формуляры с указанием личной информации в соответствии с нормами, принятыми в стране/странах изучаемого языка; писать электронное сообщение личного характера объемом до 40 слов с опорой на предъявленный педагогическим работником образец;

2) знание и понимание правил чтения и орфографии; интонации изученных коммуникативных типов предложений; основных значений изученных лексических единиц (слов, словосочетаний, речевых клише);

признаков изученных грамматических явлений;

3) овладение фонетическими навыками (различать на слух и адекватно, без ошибок, ведущих к сбою коммуникации, произносить изученные звуки иностранного языка; соблюдать правильное ударение в изученных словах и фразах; соблюдать особенности интонации в повествовательных и побудительных предложениях, а также в изученных типах вопросов); графическими навыками (графически корректно писать буквы изучаемого языка); орфографическими (корректно писать изученные слова) и пунктуационными навыками (использовать точку, вопросительный и восклицательный знаки в конце предложения, апостроф, запятую при перечислении и обращении);

4) использование языковых средств, соответствующих учебно-познавательной задаче, ситуации повседневного общения: овладение навыками распознавания и употребления в устной и письменной речи не менее 500 изученных лексических единиц (слов, словосочетаний, речевых клише) в их основных значениях и навыками распознавания и употребления в устной и письменной речи изученных синтаксических конструкций и морфологических форм изучаемого иностранного языка;

5) овладение социокультурными знаниями и умениями: знание названий родной страны и страны/стран изучаемого языка, некоторых литературных персонажей, небольших произведений детского фольклора (рифмовок, песен); умение кратко представлять свою страну на иностранном языке в рамках изучаемой тематики;

6) овладение компенсаторными умениями: использовать при чтении и аудировании языковую, в том числе контекстуальную догадку;

7) овладение умениями описывать, сравнивать и группировать объекты и явления в рамках изучаемой тематики;

8) приобретение базовых умений работы с доступной информацией в рамках изучаемой тематики, безопасного использования электронных ресурсов Организации и сети Интернет, получения информации из источников в современной информационной среде;

9) выполнение простых проектных работ, включая задания межпредметного характера, в том числе с участием в совместной деятельности, понимание и принятие ее цели, обсуждение и согласование способов достижения общего результата, распределение ролей в совместной деятельности, проявление готовности быть лидером и выполнять поручения, осуществление взаимного контроля в совместной деятельности, оценивание своего вклада в общее дело;

10) приобретение опыта практической деятельности в повседневной жизни:

использовать ИКТ для выполнения несложных заданий на иностранном языке (выбирать источник для получения информации, оценивать необходимость и достаточность информации для решения поставленной задачи; использовать и самостоятельно создавать таблицы для представления информации; соблюдать правила информационной безопасности в ситуациях повседневной жизни и при работе в сети Интернет);

знакомить представителей других стран с культурой своего народа и участвовать в элементарном бытовом общении на иностранном языке.

#### **По учебному предмету "Математика":**

1) сформированность системы знаний о числе как результате счета и измерения, о десятичном принципе записи чисел;

2) сформированность вычислительных навыков, умений выполнять устно и письменно арифметические действия с числами, решать текстовые задачи, оценивать полученный результат по критериям: достоверность/реальность, соответствие правилу/алгоритму;

3) развитие пространственного мышления: умения распознавать, изображать (от руки) и выполнять построение геометрических фигур (с заданными измерениями) с помощью чертежных инструментов; развитие наглядного представления о симметрии; овладение простейшими способами измерения длин, площадей;

4) развитие логического и алгоритмического мышления: умения распознавать верные (истинные) и неверные (ложные) утверждения в простейших случаях в учебных и практических ситуациях, приводить пример и контрпример, строить простейшие алгоритмы и использовать изученные алгоритмы (вычислений, измерений) в учебных ситуациях;

5) овладение элементами математической речи: умения формулировать утверждение (вывод, правило), строить логические рассуждения (одно-двухшаговые) с использованием связок "если ..., то ...", "и", "все", "некоторые";

6) приобретение опыта работы с информацией, представленной в графической форме (простейшие таблицы, схемы, столбчатые диаграммы) и текстовой форме: умения извлекать, анализировать, использовать информацию и делать выводы, заполнять готовые формы данными;

7) использование начальных математических знаний при решении учебных и практических задач и в повседневных ситуациях для описания и объяснения окружающих предметов, процессов и явлений, оценки их количественных и пространственных отношений, в том числе в сфере личных и семейных финансов.

#### **"Окружающий мир":**

1) сформированность уважительного отношения к своей семье и семейным традициям, Организации, родному краю, России, ее истории и культуре, природе; чувства гордости за национальные свершения, открытия, победы;

2) первоначальные представления о природных и социальных объектах как компонентах единого мира, о многообразии объектов и явлений природы; связи мира живой и неживой природы; сформированность основ рационального поведения и обоснованного принятия решений;

3) первоначальные представления о традициях и обычаях, хозяйственных занятиях населения и массовых профессиях родного края, достопримечательностях столицы России и родного края, наиболее значимых объектах Всемирного культурного и природного наследия в России; важнейших для страны и личности событиях и фактах прошлого и настоящего России; основных правах и обязанностях гражданина Российской Федерации;

4) развитие умений описывать, сравнивать и группировать изученные природные объекты и явления, выделяя их существенные признаки и отношения между объектами и явлениями;

5) понимание простейших причинно-следственных связей в окружающем мире (в том числе на материале о природе и культуре родного края);

6) умение решать в рамках изученного материала познавательные, в том числе практические задачи;

7) приобретение базовых умений работы с доступной информацией (текстовой, графической, аудиовизуальной) о природе и обществе, безопасного использования электронных ресурсов Организации и сети Интернет, получения информации из источников в современной информационной среде;

8) приобретение опыта проведения несложных групповых и индивидуальных наблюдений в окружающей среде и опытов по исследованию природных объектов и явлений с использованием простейшего лабораторного оборудования и измерительных приборов и следованием инструкциям и правилам безопасного труда, фиксацией результатов наблюдений и опытов;

9) формирование навыков здорового и безопасного образа жизни на основе выполнения правил безопасного поведения в окружающей среде, в том числе знаний о небезопасности разглашения личной и финансовой информации при общении с людьми вне семьи, в сети Интернет и опыта соблюдения правил безопасного поведения при использовании личных финансов;

10) приобретение опыта положительного эмоционально-ценностного отношения к природе; стремления действовать в окружающей среде в соответствии с экологическими нормами поведения.

### **"Основы религиозных культур и светской этики"**

Изучаемый модуль выбирается по заявлениям (анкетированию) родителей (законных представителей) с учетом мнения обучающихся.

#### **По учебному модулю "Основы православной культуры":**

1) понимание необходимости нравственного совершенствования, духовного развития, роли в этом личных усилий человека;

2) формирование умений анализировать и давать нравственную оценку поступкам, отвечать за них, проявлять готовность к сознательному самоограничению в поведении;

3) осуществление обоснованного нравственного выбора с опорой на этические нормы православной культуры;

4) формирование умений рассказывать об основных особенностях вероучения религии (православного христианства), называть основателя и основные события, связанные с историей ее возникновения и развития;

5) знание названий священных книг в православии, умение кратко описывать их содержание;

6) формирование умений называть и составлять краткие описания особенностей православных культовых сооружений, религиозных служб, обрядов и таинств;

7) построение суждений оценочного характера, раскрывающих значение нравственности, веры как регуляторов поведения человека в обществе и условий духовно-нравственного развития личности;

8) понимание ценности семьи, умение приводить примеры положительного влияния православной религиозной традиции на отношения в семье, воспитание детей;

9) овладение навыками общения с людьми разного вероисповедания; осознание, что оскорбление представителей другой веры есть нарушение нравственных норм поведения в обществе;

10) понимание ценности человеческой жизни, человеческого достоинства, честного труда людей на благо человека, общества;

11) формирование умений объяснять значение слов "милосердие", "сострадание", "прощение", "дружелюбие";

12) умение находить образы, приводить примеры проявлений любви к ближнему, милосердия и сострадания в православной культуре, истории России, современной жизни;

13) открытость к сотрудничеству, готовность оказывать помощь; осуждение любых случаев унижения человеческого достоинства.

#### **По учебному модулю "Основы иудейской культуры":**

1) понимание необходимости нравственного совершенствования, духовного развития, роли в этом личных усилий человека;

2) формирование умений анализировать и давать нравственную оценку поступкам, отвечать за них, проявлять готовность к сознательному самоограничению в поведении;

3) осуществление обоснованного нравственного выбора с опорой на этические нормы иудейской культуры;

4) формирование умений рассказывать об основных особенностях вероучения религии (иудаизма), называть основателя и основные события, связанные с историей ее возникновения и развития;

5) знание названий священных книг в иудаизме, умение кратко описывать их содержание;

6) формирование умений называть и составлять краткие описания особенностей иудейских культовых сооружений, религиозных служб, обрядов;

7) построение суждений оценочного характера, раскрывающих значение нравственности, веры как регуляторов поведения человека в обществе и условий духовно-нравственного развития личности;

8) понимание ценности семьи, умение приводить примеры положительного влияния иудейской традиции на отношения в семье, воспитание детей;

9) овладение навыками общения с людьми разного вероисповедания; осознание, что оскорбление представителей другой веры есть нарушение нравственных норм поведения в обществе;

10) понимание ценности человеческой жизни, человеческого достоинства, честного труда людей на благо человека, общества;

11) формирование умений объяснять значение слов "милосердие", "сострадание", "прощение", "дружелюбие";

12) умение находить образы, приводить примеры проявлений любви к ближнему, милосердия и сострадания в иудейской культуре, истории России, современной жизни;

13) открытость к сотрудничеству, готовность оказывать помощь; осуждение любых случаев унижения человеческого достоинства.

#### **По учебному модулю "Основы буддийской культуры":**



- 1) понимание необходимости нравственного самосовершенствования, духовного развития, роли в этом личных усилий человека;
- 2) формирование умений анализировать и давать нравственную оценку поступкам, отвечать за них, проявлять готовность к сознательному самоограничению в поведении;
- 3) осуществление обоснованного нравственного выбора с опорой на этические нормы буддийской культуры;
- 4) формирование умений рассказывать об основных особенностях вероучения религии (буддизма), называть основателя и основные события, связанные с историей ее возникновения и развития;
- 5) знание названий священных книг в буддизме, умение кратко описывать их содержание;
- 6) формирование умений называть и составлять краткие описания особенностей буддийских культовых сооружений, религиозных служб, обрядов;
- 7) построение суждений оценочного характера, раскрывающих значение нравственности, веры как регуляторов поведения человека в обществе и условий духовно-нравственного развития личности;
- 8) понимание ценности семьи, умение приводить примеры положительного влияния буддийской традиции на отношения в семье, воспитание детей;
- 9) овладение навыками общения с людьми разного вероисповедания; осознание, что оскорбление представителей другой веры есть нарушение нравственных норм поведения в обществе;
- 10) понимание ценности человеческой жизни, человеческого достоинства, честного труда людей на благо человека, общества;
- 11) формирование умений объяснять значение слов "милосердие", "сострадание", "прощение", "дружелюбие";
- 12) умение находить образы, приводить примеры проявлений любви к ближнему, милосердия и сострадания в буддийской культуре, истории России, современной жизни;
- 13) открытость к сотрудничеству, готовность оказывать помощь; осуждение любых случаев унижения человеческого достоинства.

**По учебному модулю "Основы исламской культуры":**

- 1) понимание необходимости нравственного совершенствования, духовного развития, роли в этом личных усилий человека;
- 2) формирование умений анализировать и давать нравственную оценку поступкам, отвечать за них, проявлять готовность к сознательному самоограничению в поведении;
- 3) осуществление обоснованного нравственного выбора с опорой на этические нормы исламской культуры;
- 4) формирование умений рассказывать об основных особенностях вероучения религии (ислама), называть основателя и основные события, связанные с историей ее возникновения и развития;
- 5) знание названий священных книг в исламе, умение кратко описывать их содержание;
- 6) формирование умений называть и составлять краткие описания особенностей исламских культовых сооружений, религиозных служб, обрядов;
- 7) построение суждений оценочного характера, раскрывающих значение нравственности, веры как регуляторов поведения человека в обществе и условий духовно-нравственного развития личности;

8) понимание ценности семьи, умение приводить примеры положительного влияния исламской традиции на отношения в семье, воспитание детей;

9) овладение навыками общения с людьми разного вероисповедания; осознание, что оскорбление представителей другой веры есть нарушение нравственных норм поведения в обществе;

10) понимание ценности человеческой жизни, человеческого достоинства, честного труда людей на благо человека, общества;

11) формирование умений объяснять значение слов "милосердие", "сострадание", "прощение", "дружелюбие";

12) умение находить образы, приводить примеры проявлений любви к ближнему, милосердия и сострадания в исламской культуре, истории России, современной жизни;

13) открытость к сотрудничеству, готовность оказывать помощь; осуждение любых случаев унижения человеческого достоинства.

#### **По учебному модулю "Основы религиозных культур народов России":**

1) понимание необходимости нравственного совершенствования, духовного развития, роли в этом личных усилий человека;

2) формирование умений анализировать и давать нравственную оценку поступкам, отвечать за них, проявлять готовность к сознательному самоограничению в поведении;

3) возможность осуществления обоснованного нравственного выбора с опорой на этические нормы религиозных культур народов России;

4) формирование умений рассказывать об основных особенностях вероучений традиционных религий народов России, называть имена их основателей и основные события, связанные с историей их возникновения и развития;

5) знание названий священных книг традиционных религий народов России, умение кратко описывать их содержание;

6) формирование умений называть и составлять краткие описания особенностей культовых сооружений, религиозных служб, обрядов традиционных религий народов России;

7) построение суждений оценочного характера, раскрывающих значение нравственности, веры как регуляторов поведения человека в обществе и условий духовно-нравственного развития личности;

8) понимание ценности семьи, умение приводить примеры положительного влияния религиозных традиций на отношения в семье, воспитание детей;

9) овладение навыками общения с людьми разного вероисповедания; осознание, что оскорбление представителей другой веры есть нарушение нравственных норм поведения в обществе;

10) понимание ценности человеческой жизни, человеческого достоинства, честного труда людей на благо человека, общества;

11) формирование умений объяснять значение слов "милосердие", "сострадание", "прощение", "дружелюбие";

12) умение находить образы, приводить примеры проявлений любви к ближнему, милосердия и сострадания в религиозных культурах, истории России, современной жизни;

13) открытость к сотрудничеству, готовность оказывать помощь; осуждение любых случаев унижения человеческого достоинства.

#### **По учебному модулю "Основы светской этики":**

- 1) формирование умения строить суждения оценочного характера о роли личных усилий для нравственного развития человека;
- 2) формирование умения анализировать и давать нравственную оценку поступкам, отвечать за них, проявлять готовность к сознательному самоограничению в поведении;
- 3) способность осуществлять и обосновывать нравственный выбор, опираясь на принятые в обществе нормы морали и внутреннюю установку личности, поступать согласно своей совести;
- 4) знание общепринятых в российском обществе норм морали, отношений и поведения людей, основанных на российских традиционных духовных ценностях, конституционных правах, свободах и обязанностях гражданина;
- 5) формирование умения соотносить поведение и поступки человека с основными нормами российской светской (гражданской) этики;
- 6) формирование умения строить суждения оценочного характера о значении нравственности в жизни человека, коллектива, семьи, общества;
- 7) знание и готовность ориентироваться на российские традиционные семейные ценности, нравственные нормы поведения в коллективе, обществе, соблюдать правила этикета;
- 8) понимание ценности человеческой жизни, человеческого достоинства, честного труда людей на благо человека, общества;
- 9) формирование умения объяснять значение слов "милосердие", "сострадание", "прощение", "дружелюбие";
- 10) формирование умения приводить примеры проявлений любви к ближнему, милосердия и сострадания в истории России, современной жизни;
- 11) готовность проявлять открытость к сотрудничеству, готовность оказывать помощь; осуждать любые случаи унижения человеческого достоинства.

**По учебному предмету "Изобразительное искусство":**

- 1) выполнение творческих работ с использованием различных художественных материалов и средств художественной выразительности изобразительного искусства;
- 2) умение характеризовать виды и жанры изобразительного искусства;
- 3) овладение умением рисовать с натуры, по памяти, по представлению;
- 4) умение применять принципы перспективных и композиционных построений;
- 5) умение характеризовать отличительные особенности художественных промыслов России;
- 6) умение использовать простейшие инструменты графических редакторов для обработки фотографических изображений и анимации.

**По учебному предмету "Музыка":**

- 1) знание основных жанров народной и профессиональной музыки;
- 2) знание видов оркестров, названий наиболее известных инструментов; умение различать звучание отдельных музыкальных инструментов, виды хора и оркестра;
- 3) умение узнавать на слух и называть изученные произведения русской и зарубежной классики, образцы народного музыкального творчества, произведения современных композиторов;
- 4) умение исполнять свою партию в хоре с сопровождением и без сопровождения.

**По учебному предмету "Технология" должны обеспечивать:**

- 1) сформированность общих представлений о мире профессий, значении труда в жизни человека и общества, многообразии предметов материальной культуры;
- 2) сформированность первоначальных представлений о материалах и их свойствах, о конструировании, моделировании;
- 3) овладение технологическими приемами ручной обработки материалов;
- 4) приобретение опыта практической преобразовательной деятельности при выполнении учебно-познавательных и художественно-конструкторских задач, в том числе с использованием информационной среды;
- 5) сформированность умения безопасного пользования необходимыми инструментами в предметно-преобразующей деятельности.

**По учебному предмету "Физическая культура"** должны обеспечивать:

- 1) сформированность общих представлений о физической культуре и спорте, физической активности человека, физических качествах, жизненно важных прикладных умениях и навыках, основных физических упражнениях (гимнастических, игровых, туристических и спортивных);
- 2) умение использовать основные гимнастические упражнения для формирования и укрепления здоровья, физического развития и физического совершенствования, повышения физической и умственной работоспособности, в том числе для подготовки к выполнению нормативов Всероссийского физкультурно-спортивного комплекса "Готов к труду и обороне" (ГТО);
- 3) умение взаимодействовать со сверстниками в игровых заданиях и игровой деятельности, соблюдая правила честной игры;
- 4) овладение жизненно важными навыками плавания (при наличии в Организации материально-технической базы - бассейна) и гимнастики;
- 5) умение вести наблюдение за своим физическим состоянием, величиной физических нагрузок, показателями основных физических качеств;
- 6) умение применять правила безопасности при выполнении физических упражнений и различных форм двигательной активности.

### 1.3.СИСТЕМА ОЦЕНКИ ДОСТИЖЕНИЯ ПЛАНИРУЕМЫХ РЕЗУЛЬТАТОВ ОСВОЕНИЯ ПРОГРАММЫ НАЧАЛЬНОГО ОБЩЕГО ОБРАЗОВАНИЯ

Основой объективной оценки соответствия установленным требованиям образовательной деятельности и подготовки обучающихся, освоивших ООП НОО, является ФГОС НОО независимо от формы получения начального общего образования и формы обучения. Таким образом, ФГОС НОО определяет основные требования к образовательным результатам обучающихся и средствам оценки их достижения.

Система оценки достижения планируемых результатов (далее — система оценки) является частью управления качеством образования в рамках внутришкольного контроля и внутренней системы оценки качества образования, на основе системы оценки разработано «Положение о формах, периодичности и порядке текущего контроля успеваемости и промежуточной аттестации и об оценке образовательных достижений обучающихся».

Система оценки призвана способствовать поддержанию единства всей системы образования, обеспечению преемственности в системе непрерывного образования. Ее основными **функциями** являются:

- ориентация образовательного процесса на достижение планируемых результатов освоения основной образовательной программы начального общего образования,

- обеспечение эффективной обратной связи, позволяющей осуществлять управление образовательным процессом.

Основными **направлениями и целями** оценочной деятельности в образовательной организации являются:

- оценка образовательных достижений обучающихся на различных этапах обучения как основа их промежуточной и итоговой аттестации, а также основа процедур внутреннего мониторинга образовательной организации, мониторинговых исследований муниципального, регионального и федерального уровней;
- оценка результатов деятельности педагогических кадров как основа аттестационных процедур;
- оценка результатов деятельности образовательной организации как основа аккредитационных процедур.

Основным объектом системы оценки, ее содержательной и критериальной базой выступают требования ФГОС НОО, которые конкретизированы в планируемых результатах освоения обучающимися ООП НОО.

Система оценки включает процедуры внутренней и внешней оценки.

**Внутренняя оценка** включает:

- стартовую диагностику (стартовые (диагностические) работы);
- текущую и тематическую оценку;
- промежуточную аттестацию;
- портфолио;
- психолого-педагогическое наблюдение;
- внутренний мониторинг образовательных достижений обучающихся (комплексные (диагностические работы)).

**Внешняя оценка** включает:

- независимую оценку качества образования (в том числе всероссийские проверочные работы);
- мониторинговые исследования муниципального, регионального и федерального уровней.

В соответствии с ФГОС НОО система оценки образовательной организации реализует системно-деятельностный, уровневый и комплексный **подходы** к оценке образовательных достижений.

**Системно-деятельностный подход** к оценке образовательных достижений обучающихся проявляется в оценке способности обучающихся к *решению учебно-познавательных и учебно-практических задач*, а также в оценке уровня *функциональной грамотности* обучающихся. Он обеспечивается содержанием и критериями оценки, в качестве которых выступают планируемые результаты обучения, выраженные в деятельностной форме.

**Уровневый подход** к оценке образовательных достижений обучающихся служит важнейшей основой для организации индивидуальной работы с обучающимися. Он реализуется как по отношению к содержанию оценки, так и к представлению и интерпретации результатов измерений.

Уровневый подход к оценке образовательных достижений обучающихся реализуется за счет фиксации различных уровней достижения обучающимися планируемых результатов *базового уровня и уровней выше и ниже базового*. Достижение базового уровня свидетельствует о способности обучающихся решать типовые учебные задачи, целенаправленно отрабатываемые со всеми обучающимися в ходе учебного процесса.

Овладение базовым уровнем является границей, отделяющей знание от незнания, выступает достаточным для продолжения обучения и усвоения последующего учебного материала.

**Комплексный подход** к оценке образовательных достижений реализуется через:

- *оценку предметных и метапредметных результатов;*
- *использование комплекса оценочных процедур* как основы для оценки динамики индивидуальных образовательных достижений обучающихся и для итоговой оценки;
- *использование контекстной информации* (об особенностях обучающихся, условиях и процессе обучения и другое) для интерпретации полученных результатов в целях управления качеством образования;
- *использование разнообразных методов и форм оценки*, взаимно дополняющих друг друга: стандартизированных устных и письменных работ, проектов, практических (в том числе исследовательских) и творческих работ;
- *использование форм работы*, обеспечивающих возможность включения обучающихся в *самостоятельную оценочную деятельность* (самоанализ, самооценка, взаимооценка);
- *использование мониторинга динамических показателей* освоения умений и знаний, в том числе формируемых с использованием информационно-коммуникационных (цифровых) технологий.

**Критериальное оценивание** применяется при реализации форм внутреннего оценивания. Это процесс сравнения образовательных достижений обучающихся с заранее определенными и известными всем участникам образовательного процесса. Все работы внутреннего оценивания должны содержать критерии оценивания, позволяющие задать ясные ориентиры для организации учебного процесса.

**Стартовая диагностика в 1 классах (стартовые (диагностические) работы)**

Стартовая педагогическая диагностика представляет собой процедуру оценки готовности к обучению на данном уровне образования. Результаты стартовой педагогической диагностики выступают как основа (точка отсчёта) для оценки динамики образовательных достижений. Объектом оценки является сформированность предпосылок учебной деятельности, готовность к овладению чтением, грамотой и счётом.

Стартовая педагогическая диагностика проводится в форме комплексной работы, график проведения стартовой педагогической диагностики рассматривается на педагогическом совете, там же принимается решение о выборе формы проведения. Планирование стартовой педагогической диагностики отражается во внутришкольном мониторинге и внутренней системе оценки качества образования. Проводится администрацией, результаты стартовой педагогической диагностики в 1 классах отражаются в аналитической справке, являются основой для принятия управленческих решений.

**Стартовая диагностика (стартовые (диагностические) работы) по отдельным предметам**

Стартовая диагностика по отдельным предметам 2-4 классов может проводиться педагогическими работниками с целью оценки готовности к изучению отдельных предметов (разделов). Результаты стартовой диагностики являются основанием для корректировки учебных программ и индивидуализации учебного процесса.

Данный вид диагностики является инициативой педагогов, вносится в тематическое планирование, проводится учителем самостоятельно, вносится в единый график оценочных процедур при выполнении условий к проведению оценочных работ (работы выполняются

всеми обучающимися в классе одновременно и длительность которых составляет не менее тридцати минут).

### **Текущая оценка**

Текущая оценка представляет собой процедуру оценки индивидуального продвижения в освоении программы учебного предмета. Текущая оценка может быть формирующей, т. е. поддерживающей и направляющей усилия обучающегося, включающей его в самостоятельную оценочную деятельность, и диагностической, способствующей выявлению и осознанию педагогическим работником и обучающимся существующих проблем в обучении.

Объектом текущей оценки являются тематические планируемые результаты, этапы освоения которых зафиксированы в тематическом планировании. В текущей оценке используется весь арсенал форм и методов проверки (устные и письменные опросы, практические работы, творческие работы, индивидуальные и групповые формы, само- и взаимооценка, рефлексия, листы продвижения и др.) с учётом особенностей учебного предмета и особенностей контрольно-оценочной деятельности педагогического работника. Результаты текущей оценки являются основой для индивидуализации учебного процесса; при этом отдельные результаты, свидетельствующие об успешности обучения и достижении тематических результатов в более сжатые (по сравнению с планируемыми педагогическим работником) сроки могут включаться в систему накопительной оценки и служить основанием, например, для освобождения обучающегося от необходимости выполнять тематическую работу.

Текущий контроль проводится учителем ежедневно. Выставление отметок в журнал за данный вид контроля является компетенцией педагога, система оценивания представлена в разделе «Особенности оценки предметных результатов».

### **Тематическая оценка**

Тематическая оценка представляет собой процедуру оценки уровня достижения тематических планируемых результатов по предмету, которые представлены в тематическом планировании в рабочих программах.

Тематическая оценка может вестись как в ходе изучения темы, так и в конце её изучения. Оценочные процедуры подбираются так, чтобы они предусматривали возможность оценки достижения всей совокупности тематических планируемых результатов и каждого из них. Результаты тематической оценки являются основанием для коррекции учебного процесса и его индивидуализации.

Тематический контроль проводится учителем в соответствии с календарно-тематическим планированием, учитель вправе вносить изменения в график проведения тематического контроля в соответствии с «Положением о рабочей программе», на основе причин, указанных там же.

В единый график оценочных процедур вносятся только те формы тематического контроля, которые рассчитаны на выполнение всеми обучающимися в классе одновременно и длительность которых составляет не менее тридцати минут.

Выставление отметок в журнал за данный вид контроля проводится в соответствии с календарно-тематическим планированием, особенности заполнения журнала по данному вопросу прописаны в локальном нормативном акте «Порядок заполнения электронного журнала», система оценивания представлена в разделе «Особенности оценки предметных результатов».

Результаты тематической оценки являются основанием для коррекции учебного процесса и его индивидуализации.

### **Процедуры оценки предметных результатов**

Оценка предметных результатов – часть системы внутришкольного контроля и внутренней системы оценки качества образования. Контроль за процедурами осуществляется администрацией образовательной организации с целью получения информации о качестве образовательного процесса, качестве подготовки и проведения уроков, также являются основанием для рекомендаций как для текущей коррекции учебного процесса и его индивидуализации, так и для повышения квалификации учителя.

Основным инструментом контроля за проведением процедуры оценки предметных результатов является единый график оценочных процедур, который объединяет все уровни оценочных процедур.

В единый график вносятся все контрольные, проверочные и диагностические работы, которые выполняются всеми обучающимися в классе одновременно и длительность которые составляет не менее тридцати минут.

Заполнение графика начинается с внесения процедур федерального уровня, далее следуют региональные мониторинги, оценочные процедуры, проводимые общеобразовательной организацией. При получении информации о проведении мониторинга федерального и/или регионального уровней после создания документа в график вносятся изменения.

При составлении единого графика оценочных процедур используются «Рекомендации для системы общего образования по основным подходам к формированию графика оценочных процедур в образовательных организациях» (Письмо Минпросвещения РФ №СК-228/03, федеральной службы по надзору в сфере образования и науки №1-169/08-01 от 6.08.2021).

### **Оценка предметных результатов**

Предметные результаты освоения ООП НОО с учетом специфики содержания предметных областей, включающих конкретные учебные предметы, ориентированы на применение знаний, умений и навыков обучающимися в учебных ситуациях и реальных жизненных условиях, а также на успешное обучение.

Оценка предметных результатов освоения ООП НОО осуществляется через оценку достижения обучающимися планируемых результатов по отдельным учебным предметам.

Основным предметом оценки результатов освоения ООП НОО в соответствии с требованиями ФГОС НОО является способность к решению учебно-познавательных и учебно-практических задач, основанных на изучаемом учебном материале и способах действий, в том числе метапредметных (познавательных, регулятивных, коммуникативных) действий.

Для оценки предметных результатов освоения ООП НОО используются **критерии**: знание и понимание, применение, функциональность.

Обобщенный критерий "**знание и понимание**" включает знание и понимание роли изучаемой области знания или вида деятельности в различных контекстах, знание и понимание терминологии, понятий и идей, а также процедурных знаний или алгоритмов.

Обобщенный критерий "**применение**" включает:

- использование изучаемого материала при решении учебных задач, различающихся сложностью предметного содержания, сочетанием универсальных познавательных действий и операций, степенью проработанности в учебном процессе;
- использование специфических для предмета способов действий и видов деятельности по получению нового знания, его интерпретации, применению и преобразованию при решении учебных задач (проблем), в том числе в ходе поисковой деятельности, учебно-исследовательской и учебно-проектной деятельности.



Обобщенный критерий "**функциональность**" включает осознанное использование приобретенных знаний и способов действий при решении внеучебных проблем, различающихся сложностью предметного содержания, читательских умений, контекста, а также сочетанием когнитивных операций.

Оценка предметных результатов освоения ООП НОО осуществляется педагогическим работником в ходе процедур текущего, тематического, промежуточного и итогового контроля.

Описание оценки предметных результатов по отдельному учебному предмету включает:

- список планируемых результатов с указанием этапов (по годам обучения) их формирования и способов, форм оценки (например, текущая (тематическая); устно (письменно), практика);
- требования к выставлению отметок за промежуточную аттестацию (при необходимости - с учетом степени значимости отметок за отдельные оценочные процедуры) фиксируются в локальном акте ОО;
- график контрольных мероприятий (указание форм контроля в календарно-тематическом планировании и едином графике оценочных процедур, формируемом раз в полугодие).

### **Оценка метапредметных результатов**

Оценка метапредметных результатов осуществляется через оценку достижения планируемых результатов освоения ООП НОО, которые отражают *совокупность познавательных, коммуникативных и регулятивных универсальных учебных действий*.

Формирование метапредметных результатов обеспечивается комплексом освоения программ учебных предметов и внеурочной деятельности.

**Оценка метапредметных результатов** проводится с целью определения сформированности:

- познавательных универсальных учебных действий;
- коммуникативных универсальных учебных действий;
- регулятивных универсальных учебных действий.

Овладение познавательными универсальными учебными действиями предполагает формирование и оценку у обучающихся базовых логических действий, базовых исследовательских действий, умения работать с информацией.

Овладение базовыми логическими действиями обеспечивает формирование у обучающихся следующих умений:

- сравнивать объекты, устанавливать основания для сравнения, устанавливать аналогии;
- объединять части объекта (объекты) по определенному признаку;
- определять существенный признак для классификации, классифицировать предложенные объекты;
- находить закономерности и противоречия в рассматриваемых фактах, данных и наблюдениях на основе предложенного педагогическим работником алгоритма;
- выявлять недостаток информации для решения учебной (практической) задачи на основе предложенного алгоритма;
- устанавливать причинно-следственные связи в ситуациях, поддающихся непосредственному наблюдению или знакомых по опыту, делать выводы.

Овладение базовыми исследовательскими действиями обеспечивает формирование у обучающихся следующих умений:

- определять разрыв между реальным и желательным состоянием объекта (ситуации) на основе предложенных педагогическим работником вопросов;

- с помощью педагогического работника формулировать цель, планировать изменения объекта, ситуации;
- сравнивать несколько вариантов решения задачи, выбирать наиболее подходящий (на основе предложенных критериев);
- проводить по предложенному плану опыт, несложное исследование по установлению особенностей объекта изучения и связей между объектами (часть - целое, причина - следствие);
- формулировать выводы и подкреплять их доказательствами на основе результатов проведенного наблюдения (опыта, измерения, классификации, сравнения, исследования);
- прогнозировать возможное развитие процессов, событий и их последствия в аналогичных или сходных ситуациях;

*Работа с информацией* как одно из познавательных универсальных учебных действий обеспечивает сформированность у обучающихся следующих умений:

- выбирать источник получения информации;
- согласно заданному алгоритму находить в предложенном источнике информацию, представленную в явном виде;
- распознавать достоверную и недостоверную информацию самостоятельно или на основании предложенного педагогическим работником способа ее проверки;
- соблюдать с помощью взрослых (педагогических работников, родителей (законных представителей) несовершеннолетних обучающихся) правила информационной безопасности при поиске информации в информационно-телекоммуникационной сети "Интернет";
- анализировать и создавать текстовую, видео-, графическую, звуковую информацию в соответствии с учебной задачей;
- самостоятельно создавать схемы, таблицы для представления информации.

Овладение универсальными учебными коммуникативными действиями предполагает формирование и оценку у обучающихся таких групп умений, как общение и совместная деятельность.

*Общение* как одно из коммуникативных универсальных учебных действий обеспечивает сформированность у обучающихся следующих умений:

- воспринимать и формулировать суждения, выражать эмоции в соответствии с целями и условиями общения в знакомой среде;
- проявлять уважительное отношение к собеседнику, соблюдать правила ведения диалога и дискуссии; признавать возможность существования разных точек зрения;
- корректно и аргументированно высказывать свое мнение;
- строить речевое высказывание в соответствии с поставленной задачей;
- создавать устные и письменные тексты (описание, рассуждение, повествование);
- готовить небольшие публичные выступления;
- подбирать иллюстративный материал (рисунки, фото, плакаты) к тексту выступления;

*Совместная деятельность* как одно из коммуникативных универсальных учебных действий обеспечивает сформированность у обучающихся следующих умений:

- формулировать краткосрочные и долгосрочные цели (индивидуальные с учетом участия в коллективных задачах) в стандартной (типовой) ситуации на основе предложенного формата планирования, распределения промежуточных шагов и сроков;
- принимать цель совместной деятельности, коллективно строить действия по ее достижению: распределять роли, договариваться, обсуждать процесс и результат совместной работы; проявлять готовность руководить, выполнять поручения, подчиняться;
- ответственно выполнять свою часть работы;
- оценивать свой вклад в общий результат;
- выполнять совместные проектные задания с опорой на предложенные образцы.

Овладение регулятивными универсальными учебными действиями согласно ФГОС НОО предполагает формирование и оценку у обучающихся умений самоорганизации (планировать действия по решению учебной задачи для получения результата, выстраивать последовательность выбранных действий) и самоконтроля (устанавливать причины успеха (неудач) в учебной деятельности, корректировать свои учебные действия для преодоления ошибок).

Оценка достижения метапредметных результатов осуществляется как педагогическим работником в ходе текущей и промежуточной оценки по предмету, так и администрацией образовательной организации в ходе мониторинга. В текущем учебном процессе отслеживается способность обучающихся разрешать учебные ситуации и выполнять учебные задачи, требующие владения познавательными, коммуникативными и регулятивными действиями, реализуемыми в предметном преподавании.

В ходе мониторинга проводится оценка сформированности универсальных учебных действий. Содержание и периодичность мониторинга устанавливаются решением педагогического совета образовательной организации. Инструментарий для оценки сформированности универсальных учебных действий строится на межпредметной основе и может включать диагностические материалы по оценке функциональной грамотности, сформированности регулятивных, коммуникативных и познавательных учебных действий, проектной деятельности.

### **Оценка личностных достижений**

**Целью** оценки личностных достижений обучающихся является получение общего представления о воспитательной деятельности образовательной организации и ее влиянии на коллектив обучающихся.

При оценке личностных результатов необходимо соблюдение этических норм и правил взаимодействия с обучающимся с учетом его индивидуально-психологических особенностей развития.

Личностные достижения обучающихся, освоивших ООП НОО, включают две группы результатов:

- основы российской гражданской идентичности, ценностные установки и социально значимые качества личности;
- готовность обучающихся к саморазвитию, мотивация к познанию и обучению, активное участие в социально значимой деятельности.

Учитывая особенности групп личностных результатов, педагогический работник может осуществлять только оценку следующих качеств:

- наличие и характеристика мотива познания и учения;

- наличие умений принимать и удерживать учебную задачу, планировать учебные действия;
- способность осуществлять самоконтроль и самооценку.

*Диагностические задания, устанавливающие уровень этих качеств, интегрированы с заданиями по оценке метапредметных регулятивных универсальных учебных действий.*

Оценка личностных достижений обучающихся не является видом обязательного контроля, но полностью исключать необходимость оценивания развития личности нецелесообразно. Оценивание личностных результатов образовательной деятельности в ходе внешних и внутренних мониторингов осуществляется при помощи инструментов, разработанных централизованно на федеральном или региональном уровнях.

Классный руководитель может фиксировать результаты наблюдений в ходе учебных занятий и внеурочной деятельности в портфолио в конце учебного года для оценки динамики формирования личностных результатов. (Форма фиксирования может быть разнообразной: анкетирование, характеристика, лист оценки и т.д.)

### **Особенности оценки функциональной грамотности**

Функциональная грамотность как интегральная характеристика образовательных достижений обучающихся в процессе освоения требований ФГОС общего образования проявляется в способности использовать (переносить) освоенные в учебном процессе знания, умения, отношения и ценности для решения внеучебных задач, приближенных к реалиям современной жизни.

Формирование и оценка функциональной грамотности (читательской, математической, естественно-научной, финансовой грамотности, а также глобальной компетентности и креативного мышления и других составляющих, отнесенных к функциональной грамотности) имеют сложный комплексный характер и осуществляются практически на всех учебных предметах, в урочной и внеурочной деятельности.

Оценка уровня сформированности функциональной грамотности является проявлением системно-деятельностного подхода к оценке образовательных достижений обучающихся. Он обеспечивается содержанием и критериями оценки личностных, метапредметных и предметных результатов.

В учебном процессе используются специальные (комплексные) задания, которые отличаются от традиционных учебных задач тем, что в заданиях описывается жизненная проблемная ситуация, как правило, близкая и понятная обучающемуся. Используются разные форматы представления информации: рисунки, таблицы, диаграммы, комиксы и др.

Способ решения проблемы явно не задан, допускаются альтернативные подходы к выполнению задания. Значительная часть заданий требует осознанного выбора модели поведения. На отдельных предметах формируются специфические для данного предмета знания, а также компетенции, например, на уроках естественно-научного цикла формируются умения объяснять наблюдаемые явления, проводить исследования и интерпретировать полученные результаты.

На всех предметах обучающиеся работают с информацией, представленной в различном виде, и решают специфические для данной предметной области задачи. По результатам выполнения отдельных заданий нельзя делать вывод о сформированности функциональной грамотности.

На основе выполнения предметной диагностической или контрольной работы делается вывод о качестве и уровне достижения планируемых результатов ФГОС по данному предмету на основе единой шкалы оценки.

В построении данной шкалы свой вклад вносят задания на оценку сформированности знаний и понимания их применения в различных учебных и внеучебных ситуациях. Успешное выполнение заданий на применение освоенного учебного материала во внеучебном контексте позволяет определить высший уровень достижений по данному предмету.

Администрация образовательной организации принимает решение о включении в план внутришкольного оценивания комплексных работ по функциональной грамотности или диагностических работ по отдельным составляющим функциональной грамотности и последовательности их проведения.

### **Промежуточная аттестация**

Освоение образовательной программы основного общего образования сопровождается промежуточной аттестацией обучающихся. В соответствии с 58 статьей 273-ФЗ «Об образовании в Российской Федерации» формы промежуточной аттестации определены в учебном плане ОО, порядок проведения промежуточной аттестации регламентирован локальным нормативным актом «Положение о формах, периодичности и порядке текущего контроля успеваемости и промежуточной аттестации и об оценке образовательных достижений обучающихся».

### **Внешние процедуры системы оценки планируемых результатов**

Внешние процедуры системы оценки планируемых результатов регламентируются федеральными и региональными нормативными документами, в том числе проведение независимой оценки качества образования, федеральных, региональных мониторингов.

Администрацией образовательной организацией регулярно проводится мониторинг изменений в документах, из числа административного состава назначен ответственный за проведение внешних процедур оценки планируемых результатов как на базе ОО, так и на базе других образовательных организаций.

## **2. СОДЕРЖАТЕЛЬНЫЙ РАЗДЕЛ**

### **2.1. РАБОЧИЕ ПРОГРАММЫ УЧЕБНЫХ ПРЕДМЕТОВ, УЧЕБНЫХ КУРСОВ (В ТОМ ЧИСЛЕ ВНЕУРОЧНОЙ ДЕЯТЕЛЬНОСТИ), УЧЕБНЫХ МОДУЛЕЙ (приложение 1,2 к ООП НОО)**

Рабочие программы учебных предметов, учебных курсов (в том числе внеурочной деятельности), учебных модулей являются приложением к образовательной программе начального общего образования.

В соответствии с пунктом 6.3. статьи 12 ФЗ-273 «Об образовании в Российской Федерации» при реализации обязательной части образовательной программы начального общего образования непосредственно применяются федеральные рабочие программы по учебным предметам "Русский язык", "Литературное чтение" и "Окружающий мир".

### **2.2. ПРОГРАММА ФОРМИРОВАНИЯ УНИВЕРСАЛЬНЫХ УЧЕБНЫХ ДЕЙСТВИЙ У ОБУЧАЮЩИХСЯ**

#### **Пояснительная записка**

В соответствии с требованиями федерального государственного образовательного стандарта начального общего образования обучающийся при освоении программы начального общего образования должен овладеть универсальными учебными действиями.

Универсальные учебные действия представляют собой три группы:

- Универсальные учебные **познавательные** действия. Овладение системой универсальных учебных познавательных действий обеспечивает сформированность когнитивных навыков у обучающихся.
- Универсальные учебные **коммуникативные** действия. Овладение системой универсальных учебных коммуникативных действий обеспечивает сформированность социальных навыков и эмоционального интеллекта обучающихся.

- Универсальные учебные **регулятивные** действия. Овладение системой универсальных учебных регулятивных действий обеспечивает формирование смысловых установок личности (внутренняя позиция личности) и жизненных навыков личности (управления собой, самодисциплины, устойчивого поведения).

Универсальные учебные действия позволяют решать круг задач в различных предметных областях и являются результатами освоения обучающимися образовательной программы начального общего образования.

Основной **целью** программы формирования УУД у обучающихся является создание системы для формирования способности обучающихся на практике использовать универсальные учебные действия, составляющие умение овладевать учебными знаково-символическими средствами.

Программа формирования универсальных учебных действий у обучающихся содержит:

- описание взаимосвязи универсальных учебных действий с содержанием учебных предметов;

- характеристики регулятивных, познавательных, коммуникативных универсальных учебных действий обучающихся.

Сформированность универсальных учебных действий у обучающихся определяется на этапе завершения ими освоения программы начального общего образования.

Цель развития обучающихся на уровне начального общего образования реализуется через установление связи и взаимодействия между освоением предметного содержания обучения и достижениями обучающегося в области метапредметных результатов. Это взаимодействие проявляется в следующем:

- предметные знания, умения и способы деятельности являются содержательной основой становления УУД;

- развивающиеся УУД обеспечивают протекание учебного процесса как активной инициативной поисково-исследовательской деятельности на основе применения различных интеллектуальных процессов, прежде всего теоретического мышления, связной речи и воображения, в том числе в условиях дистанционного обучения (в условиях неконтактного информационного взаимодействия с субъектами образовательного процесса);

- под влиянием УУД складывается новый стиль познавательной деятельности: универсальность как качественная характеристика любого учебного действия и составляющих его операций, что позволяет обучающемуся использовать освоенные способы действий на любом предметном содержании, в том числе представленного в виде экранных (виртуальных) моделей изучаемых объектов, сюжетов, процессов, что положительно отражается на качестве изучения учебных предметов;

- построение учебного процесса с учетом реализации цели формирования УУД способствует снижению доли репродуктивного обучения, создающего риски, которые нарушают успешность развития обучающегося и формирует способности к вариативному восприятию предметного содержания в условиях реального и виртуального представления экранных (виртуальных) моделей изучаемых объектов, сюжетов, процессов.

Описание взаимосвязи универсальных учебных действий с содержанием учебных предметов

Разработанные по всем учебным предметам рабочие программы отражают определенные во ФГОС НОО универсальные учебные действия:

- как часть метапредметных результатов обучения в разделе «Планируемые результаты освоения учебного предмета на уровне начального общего образования»;

- в соотношении с предметными результатами по основным разделам и темам учебного содержания.

Представленные ниже взаимосвязи УУД с содержанием учебных предметов представлены по предметам, данные взаимосвязи служат основой при разработке рабочих программ по отдельным предметам, курсам (в том числе внеурочной деятельности), модулям.

### **Русский язык**

#### ***Познавательные универсальные учебные действия:***

##### ***Базовые логические действия:***

- устанавливать основания для сравнения слов, относящихся к разным частям речи; устанавливать основания для сравнения слов, относящихся к одной части речи, но отличающихся грамматическими признаками;
- группировать слова на основании того, какой частью речи они являются;
- объединять глаголы в группы по определённому признаку (например, время, спряжение);
- объединять предложения по определённому признаку;
- классифицировать предложенные языковые единицы;
- устно характеризовать языковые единицы по заданным признакам;
- ориентироваться в изученных понятиях (склонение, спряжение, неопределённая форма, однородные члены предложения, сложное предложение) и соотносить понятие с его краткой характеристикой

##### ***Базовые исследовательские действия:***

- сравнивать несколько вариантов выполнения заданий по русскому языку, выбирать наиболее подходящий (на основе предложенных критериев);
- проводить по предложенному алгоритму различные виды анализа (звуко-буквенный, морфемный, морфологический, синтаксический);
- формулировать выводы и подкреплять их доказательствами на основе результатов проведённого наблюдения за языковым материалом (классификации, сравнения, мини-исследования);
- выявлять недостаток информации для решения учебной (практической) задачи на основе предложенного алгоритма;
- прогнозировать возможное развитие речевой ситуации Работа с информацией:
- выбирать источник получения информации, работать со словарями, справочниками в поисках информации, необходимой для решения учебно-практической задачи; находить дополнительную информацию, используя справочники и словари;
- распознавать достоверную и недостоверную информацию о языковых единицах самостоятельно или на основании предложенного учителем способа её проверки;
- соблюдать с помощью взрослых (педагогических работников, родителей (законных представителей) несовершеннолетних обучающихся) правила информационной безопасности при поиске информации в сети Интернет;
- самостоятельно создавать схемы, таблицы для представления информации

#### ***Коммуникативные универсальные учебные действия:***

##### ***Общение:***

- воспринимать и формулировать суждения, выбирать адекватные языковые средства для выражения эмоций в соответствии с целями и условиями общения в знакомой среде;

- строить устное высказывание при обосновании правильности написания, при обобщении результатов наблюдения за орфографическим материалом;
- создавать устные и письменные тексты (описание, рассуждение, повествование);
- готовить небольшие публичные выступления;
- подбирать иллюстративный материал (рисунки, фото, плакаты) к тексту выступления

***Регулятивные универсальные учебные действия:***

***Самоорганизация:***

- самостоятельно планировать действия по решению учебной задачи для получения результата;
- выстраивать последовательность выбранных действий; предвидеть трудности и возможные ошибки

***Самоконтроль:***

- контролировать процесс и результат выполнения задания, корректировать учебные действия для преодоления ошибок;
- находить ошибки в своей и чужих работах, устанавливать их причины;
- оценивать по предложенным критериям общий результат деятельности и свой вклад в неё;
- адекватно принимать оценку своей работы

***Совместная деятельность:***

- принимать цель совместной деятельности, коллективно строить действия по её достижению: распределять роли, договариваться, обсуждать процесс и результат совместной работы;
- проявлять готовность руководить, выполнять поручения, подчиняться;
- ответственно выполнять свою часть работы;
- оценивать свой вклад в общий результат;
- выполнять совместные проектные задания с опорой на предложенные образцы, планы, идеи.

**Литературное чтение**

В результате изучения предмета «Литературное чтение» в начальной школе у обучающихся будут сформированы **познавательные универсальные учебные действия:**

**базовые логические действия:**

- 1) сравнивать произведения по теме, главной мысли (морали), жанру, соотносить произведение и его автора, устанавливать основания для сравнения произведений, устанавливать аналогии;
- 2) объединять произведения по жанру, авторской принадлежности;
- 3) определять существенный признак для классификации, классифицировать произведения по темам, жанрам и видам;
- 4) находить закономерности и противоречия при анализе сюжета (композиции), восстанавливать нарушенную последовательность событий (сюжета), составлять аннотацию, отзыв по предложенному алгоритму;
- 5) выявлять недостаток информации для решения учебной (практической) задачи на основе предложенного алгоритма;
- 6) устанавливать причинно-следственные связи в сюжете фольклорного и художественного текста, при составлении плана, пересказе текста, характеристике поступков



героев;

**базовые исследовательские действия:**

- 1) определять разрыв между реальным и желательным состоянием объекта (ситуации) на основе предложенных учителем вопросов;
- 2) формулировать с помощью учителя цель, планировать изменения объекта, ситуации;
- 3) сравнивать несколько вариантов решения задачи, выбирать наиболее подходящий (на основе предложенных критериев);
- 4) проводить по предложенному плану опыт, несложное исследование по установлению особенностей объекта изучения и связей между объектами (часть — целое, причина — следствие);
- 5) формулировать выводы и подкреплять их доказательствами на основе результатов проведённого наблюдения (опыта, классификации, сравнения, исследования);
- 6) прогнозировать возможное развитие процессов, событий и их последствия в аналогичных или сходных ситуациях;

**работа с информацией:**

- 1) выбирать источник получения информации;
- 2) согласно заданному алгоритму находить в предложенном источнике информацию, представленную в явном виде;
- 3) распознавать достоверную и недостоверную информацию самостоятельно или на основании предложенного учителем способа её проверки;
- 4) соблюдать с помощью взрослых (учителей, родителей (законных представителей) правила информационной безопасности при поиске информации в сети Интернет;
- 5) анализировать и создавать текстовую, видео, графическую, звуковую информацию в соответствии с учебной задачей;
- 6) самостоятельно создавать схемы, таблицы для представления информации.

К концу обучения в начальной школе у обучающегося формируются **коммуникативные универсальные учебные действия:**

**общение:**

- 1) воспринимать и формулировать суждения, выражать эмоции в соответствии с целями и условиями общения в знакомой среде;
- 2) проявлять уважительное отношение к собеседнику, соблюдать правила ведения диалога и дискуссии;
- 3) признавать возможность существования разных точек зрения;
- 4) корректно и аргументированно высказывать своё мнение;
- 5) строить речевое высказывание в соответствии с поставленной задачей;
- 6) создавать устные и письменные тексты (описание, рассуждение, повествование);
- 7) готовить небольшие публичные выступления;
- 8) подбирать иллюстративный материал (рисунки, фото, плакаты) к тексту выступления.

К концу обучения в начальной школе у обучающегося формируются **регулятивные универсальные учебные действия:**

**самоорганизация:**

- 1) планировать действия по решению учебной задачи для получения результата;

- 2) выстраивать последовательность выбранных действий;
- 3) самоконтроль;
- 4) устанавливать причины успеха/неудач учебной деятельности;
- 5) корректировать свои учебные действия для преодоления ошибок.

**Совместная деятельность:**

- 1) формулировать краткосрочные и долгосрочные цели (индивидуальные с учётом участия в коллективных задачах) в стандартной (типовой) ситуации на основе предложенного формата планирования, распределения промежуточных шагов и сроков;
- 2) принимать цель совместной деятельности, коллективно строить действия по её достижению: распределять роли, договариваться, обсуждать процесс и результат совместной работы;
- 3) проявлять готовность руководить, выполнять поручения, подчиняться;
- 4) ответственно выполнять свою часть работы;
- 5) оценивать свой вклад в общий результат;
- 6) выполнять совместные проектные задания с опорой на предложенные образцы.

**Родной язык и (или) государственный язык республики Российской Федерации  
(родной русский язык/родной татарский язык/родной башкирский язык)**

**Познавательные универсальные учебные действия.**

**Базовые логические действия:**

- сравнивать различные языковые единицы, устанавливать основания для сравнения языковых единиц, устанавливать аналогии языковых единиц;
- объединять объекты (языковые единицы) по определённому признаку;
- определять существенный признак для классификации языковых единиц; классифицировать языковые единицы;
- находить в языковом материале закономерности и противоречия на основе предложенного учителем алгоритма наблюдения; анализировать алгоритм действий при работе с языковыми единицами, самостоятельно выделять учебные операции при анализе языковых единиц;
- выявлять недостаток информации для решения учебной и практической задачи на основе предложенного алгоритма, формулировать запрос на дополнительную информацию;
- устанавливать причинно-следственные связи в ситуациях наблюдения за языковым материалом, делать выводы.

**Базовые исследовательские действия:**

- с помощью учителя формулировать цель, планировать изменения языкового объекта, речевой ситуации;
- сравнивать несколько вариантов выполнения задания, выбирать наиболее подходящий (на основе предложенных критериев); проводить по предложенному плану несложное лингвистическое мини исследование, выполнять по предложенному плану проектное задание;
- формулировать выводы и подкреплять их доказательствами на основе результатов проведённого наблюдения за языковым материалом (классификации, сравнения, исследования); формулировать с помощью учителя вопросы в процессе анализа предложенного языкового материала;
- прогнозировать возможное развитие процессов, событий и их последствия в аналогичных или сходных ситуациях.

**Работа с информацией:**

- выбирать источник получения информации: нужный словарь для получения запрашиваемой информации, для уточнения;
- согласно заданному алгоритму находить представленную в явном виде информацию в предложенном источнике: в словарях, справочниках;
- распознавать достоверную и недостоверную информацию самостоятельно или на основании предложенного учителем способа её проверки (обращаясь к словарям, справочникам, учебнику);
- соблюдать с помощью взрослых (педагогических работников, родителей, законных представителей) правила информационной безопасности при поиске информации в Интернете (информации о написании и произношении слова, о значении слова, о происхождении слова,
  - о синонимах слова);
  - анализировать и создавать текстовую, видео, графическую, звуковую информацию в соответствии с учебной задачей;
  - понимать лингвистическую информацию, зафиксированную в виде таблиц, схем; самостоятельно создавать схемы, таблицы для представления лингвистической информации.

К концу обучения в начальной школе у обучающегося формируются **коммуникативные универсальные учебные действия.**

**Общение:**

- воспринимать и формулировать суждения, выражать эмоции в соответствии с целями и условиями общения в знакомой среде; проявлять уважительное отношение к собеседнику, соблюдать правила ведения диалоги и дискуссии;
- признавать возможность существования разных точек зрения;
- корректно и аргументированно высказывать своё мнение; строить речевое высказывание в соответствии с поставленной задачей;
- создавать устные и письменные тексты (описание, рассуждение, повествование) в соответствии с речевой ситуацией;
- готовить небольшие публичные выступления о результатах парной и групповой работы, о результатах наблюдения, выполненного мини исследования, проектного задания;
- подбирать иллюстративный материал (рисунки, фото, плакаты) к тексту выступления.

**Совместная деятельность:**

- формулировать краткосрочные и долгосрочные цели (индивидуальные с учётом участия в коллективных задачах) в стандартной (типовой) ситуации на основе предложенного учителем формата планирования, распределения промежуточных шагов и сроков;
- принимать цель совместной деятельности, коллективно строить действия по её достижению: распределять роли, договариваться, обсуждать процесс и результат совместной работы;
- проявлять готовность руководить, выполнять поручения, подчиняться, самостоятельно разрешать конфликты;
- ответственно выполнять свою часть работы; оценивать свой вклад в общий результат;
- выполнять совместные проектные задания с опорой на предложенные образцы.

К концу обучения в начальной школе у обучающегося формируются **регулятивные универсальные учебные действия**.

**Самоорганизация:**

- планировать действия по решению учебной задачи для получения результата;
- выстраивать последовательность выбранных действий.

**Самоконтроль:**

- устанавливать причины успеха/неудач учебной деятельности; корректировать свои учебные действия для преодоления речевых и орфографических ошибок;
- соотносить результат деятельности с поставленной учебной задачей по выделению, характеристике, использованию языковых единиц;
- находить ошибку, допущенную при работе с языковым материалом, находить орфографическую и пунктуационную ошибку;
- сравнивать результаты своей деятельности и деятельности одноклассников, объективно оценивать их по предложенным критериям.

**Литературное чтение на родном языке (на родном русском языке/на родном татарском языке/на родном башкирском языке)**

**Познавательные универсальные учебные действия.**

**Базовые логические действия:**

- 1) сравнивать различные тексты, устанавливать основания для сравнения текстов, устанавливать аналогии текстов;
- 2) объединять объекты (тексты) по определённому признаку;
- 3) определять существенный признак для классификации пословиц, поговорок, фразеологизмов;
- 4) находить в текстах закономерности и противоречия на основе предложенного учителем алгоритма наблюдения; анализировать алгоритм действий при анализе текста, самостоятельно выделять учебные операции при анализе текстов;
- 5) выявлять недостаток информации для решения учебной и практической задачи на основе предложенного алгоритма, формулировать запрос на дополнительную информацию;
- 6) устанавливать причинно-следственные связи при анализе текста, делать выводы.

**Базовые исследовательские действия:**

- 1) с помощью учителя формулировать цель, планировать изменения собственного высказывания в соответствии с речевой ситуацией;
- 2) сравнивать несколько вариантов выполнения задания, выбрать наиболее подходящий (на основе предложенных критериев);
- 3) проводить по предложенному плану несложное мини исследование, выполнять по предложенному плану проектное задание;
- 4) формулировать выводы и подкреплять их доказательствами на основе результатов проведённого смыслового анализа текста; формулировать с помощью учителя вопросы в процессе анализа предложенного текстового материала;
- 5) прогнозировать возможное развитие процессов, событий и их последствия в аналогичных или сходных ситуациях.

**Работа с информацией:**

- 1) выбирать источник получения информации: нужный словарь, справочник для получения запрашиваемой информации, для уточнения;

- 2) согласно заданному алгоритму находить представленную в явном виде информацию в предложенном источнике: в словарях, справочниках;
- 3) распознавать достоверную и недостоверную информацию самостоятельно или на основании предложенного учителем способа её проверки (обращаясь к словарям, справочникам, учебнику);
- 4) соблюдать с помощью взрослых (педагогических работников, родителей, законных представителей) правила информационной безопасности при поиске информации в Интернете;
- 5) анализировать и создавать текстовую, графическую, видео, звуковую информацию в соответствии с учебной задачей;
- 6) понимать информацию, зафиксированную в виде таблиц, схем; самостоятельно создавать схемы, таблицы для представления результатов работы с текстами.

К концу обучения в начальной школе у обучающегося формируются **коммуникативные универсальные учебные действия**.

**Общение:**

- 1) воспринимать и формулировать суждения, выражать эмоции в соответствии с целями и условиями общения в знакомой среде;
- 2) проявлять уважительное отношение к собеседнику, соблюдать правила ведения диалоги и дискуссии;
- 3) признавать возможность существования разных точек зрения;
- 4) корректно и аргументированно высказывать своё мнение;
- 5) строить речевое высказывание в соответствии с поставленной задачей;
- 6) создавать устные и письменные тексты (описание, рассуждение, повествование) в соответствии с речевой ситуацией;
- 7) готовить небольшие публичные выступления о результатах парной и групповой работы, о результатах наблюдения, выполненного мини-исследования, проектного задания;
- 8) подбирать иллюстративный материал (рисунки, фото, плакаты) к тексту выступления.

**Совместная деятельность:**

- 1) формулировать краткосрочные и долгосрочные цели (индивидуальные с учётом участия в коллективных задачах) в стандартной (типовой) ситуации на основе предложенного учителем формата планирования, распределения промежуточных шагов и сроков;
- 2) принимать цель совместной деятельности, коллективно строить действия по её достижению: распределять роли, договариваться, обсуждать процесс и результат совместной работы;
- 3) проявлять готовность руководить, выполнять поручения, подчиняться, самостоятельно разрешать конфликты;
- 4) ответственно выполнять свою часть работы;
- 5) оценивать свой вклад в общий результат;
- 6) выполнять совместные проектные задания с опорой на предложенные образцы.

К концу обучения в начальной школе у обучающегося формируются **регулятивные универсальные учебные действия**.

**Самоорганизация:**

- 1) планировать действия по решению учебной задачи для получения результата;
- 2) выстраивать последовательность выбранных действий.

**Самоконтроль:**

- 1) устанавливать причины успеха/неудач учебной деятельности;
- 2) корректировать свои учебные действия для преодоления речевых ошибок и ошибок, связанных с анализом текстов;
- 3) соотносить результат деятельности с поставленной учебной задачей по анализу текстов;
- 4) находить ошибку, допущенную при работе с текстами;
- 5) сравнивать результаты своей деятельности и деятельности одноклассников, объективно оценивать их по предложенным критериям.

**Иностранный язык (английский)**

Овладение универсальными учебными **познавательными действиями:**

**1. Базовые логические действия:**

- 1) сравнивать объекты, устанавливать основания для сравнения, устанавливать аналогии;
- 2) объединять части объекта (объекты) по определённому признаку;
- 3) определять существенный признак для классификации, классифицировать предложенные объекты;
- 4) находить закономерности и противоречия в рассматриваемых фактах, данных и наблюдениях на основе предложенного педагогическим работником алгоритма;
- 5) выявлять недостаток информации для решения учебной (практической) задачи на основе предложенного алгоритма;
- 6) устанавливать причинно-следственные связи в ситуациях, поддающихся непосредственному наблюдению или знакомых по опыту, делать выводы.

**2. Базовые исследовательские действия:**

- 1) определять разрыв между реальным и желательным состоянием объекта (ситуации) на основе предложенных педагогическим работником вопросов;
- 2) с помощью педагогического работника формулировать цель, планировать изменения объекта, ситуации;
- 3) сравнивать несколько вариантов решения задачи, выбирать наиболее подходящий (на основе предложенных критериев);
- 4) проводить по предложенному плану опыт, несложное исследование по установлению особенностей объекта изучения и связей между объектами (часть целое, причина следствие);
- 5) формулировать выводы и подкреплять их доказательствами на основе результатов проведенного наблюдения (опыта, измерения, классификации, сравнения, исследования);
- 6) прогнозировать возможное развитие процессов, событий и их последствия в аналогичных или сходных ситуациях.

**3. Работа с информацией:**

- 1) выбирать источник получения информации;
- 2) согласно заданному алгоритму находить в предложенном источнике информацию, представленную в явном виде;
- 3) распознавать достоверную и недостоверную информацию самостоятельно или на основании предложенного педагогическим работником способа её проверки;
- 4) соблюдать с помощью взрослых (педагогических работников, родителей

(законных представителей) несовершеннолетних обучающихся) правила информационной безопасности при поиске информации в сети Интернет;

5) анализировать и создавать текстовую, видео, графическую, звуковую, информацию в соответствии с учебной задачей;

6) самостоятельно создавать схемы, таблицы для представления информации.

**Овладение универсальными учебными коммуникативными действиями:**

**1. Общение:**

1) воспринимать и формулировать суждения, выражать эмоции в соответствии с целями и условиями общения в знакомой среде;

2) проявлять уважительное отношение к собеседнику, соблюдать правила ведения диалога и дискуссии;

3) признавать возможность существования разных точек зрения;

4) корректно и аргументированно высказывать своё мнение;

5) строить речевое высказывание в соответствии с поставленной задачей;

6) создавать устные и письменные тексты (описание, рассуждение, повествование);

7) готовить небольшие публичные выступления;

8) подбирать иллюстративный материал (рисунки, фото, плакаты) к тексту выступления.

**2. Совместная деятельность:**

1) формулировать краткосрочные и долгосрочные цели (индивидуальные с учётом участия в коллективных задачах) в стандартной (типовой) ситуации на основе предложенного формата планирования, распределения промежуточных шагов и сроков;

2) принимать цель совместной деятельности, коллективно строить действия по её достижению: распределять роли, договариваться, обсуждать процесс и результат совместной работы;

3) проявлять готовность руководить, выполнять поручения, подчиняться;

4) ответственно выполнять свою часть работы;

5) оценивать свой вклад в общий результат;

6) выполнять совместные проектные задания с опорой на предложенные образцы.

**Овладение универсальными учебными регулятивными действиями:**

**1. Самоорганизация:**

1) планировать действия по решению учебной задачи для получения результата;

2) выстраивать последовательность выбранных действий;

**2. Самоконтроль:**

1) устанавливать причины успеха/неудач учебной деятельности;

2) корректировать свои учебные действия для преодоления ошибок.

**Математика**

**Универсальные познавательные учебные действия:**

—ориентироваться в изученной математической терминологии, использовать её в высказываниях и рассуждениях;

—сравнивать математические объекты (числа, величины, геометрические фигуры), записывать признак сравнения;

—выбирать метод решения математической задачи (алгоритм действия, приём вычисления, способ решения, моделирование ситуации, перебор вариантов);

—обнаруживать модели изученных геометрических фигур в окружающем мире;

—конструировать геометрическую фигуру, обладающую заданным свойством (отрезок заданной длины, ломаная определённой длины, квадрат с заданным периметром);

—классифицировать объекты по 1—2 выбранным признакам.

—составлять модель математической задачи, проверять её соответствие условиям задачи;

—определять с помощью цифровых и аналоговых приборов: массу предмета (электронные и гиревые весы), температуру (градусник), скорость движения транспортного средства (макет спидометра), вместимость (с помощью измерительных сосудов).

#### **Работа с информацией:**

—представлять информацию в разных формах;

—извлекать и интерпретировать информацию, представленную в таблице, на диаграмме;

—использовать справочную литературу для поиска информации, в том числе Интернет (в условиях контролируемого выхода).

#### **Универсальные коммуникативные учебные действия:**

—использовать математическую терминологию для записи решения предметной или практической задачи;

—приводить примеры и контрпримеры для подтверждения/ опровержения вывода, гипотезы;

—конструировать, читать числовое выражение;

—описывать практическую ситуацию с использованием изученной терминологии;

—характеризовать математические объекты, явления и события с помощью изученных величин;

—составлять инструкцию, записывать рассуждение;

—инициировать обсуждение разных способов выполнения задания, поиск ошибок в решении.

#### **Универсальные регулятивные учебные действия:**

—контролировать правильность и полноту выполнения алгоритма арифметического действия, решения текстовой задачи, построения геометрической фигуры, измерения;

—самостоятельно выполнять прикидку и оценку результата измерений;

—находить, исправлять, прогнозировать трудности и ошибки, и трудности в решении учебной задачи.

#### **Совместная деятельность:**

—участвовать в совместной деятельности: договариваться о способе решения, распределять работу между членами группы (например, в случае решения задач, требующих перебора большого количества вариантов), согласовывать мнения в ходе поиска доказательств, выбора рационального способа;

—договариваться с одноклассниками в ходе организации проектной работы с величинами (составление расписания, подсчёт денег, оценка стоимости и веса покупки, рост и вес человека, приближённая оценка расстояний и временных интервалов; взвешивание; измерение температуры воздуха и воды), геометрическими фигурами (выбор формы и деталей при конструировании, расчёт и разметка, прикидка и оценка конечного результата).

### **Окружающий мир**

#### **Познавательные универсальные учебные действия:**

- устанавливать последовательность этапов возрастного развития человека;



- конструировать в учебных и игровых ситуациях правила безопасного поведения в среде обитания;
- моделировать схемы природных объектов (строение почвы; движение реки, форма поверхности);
- соотносить объекты природы с принадлежностью к определённой природной зоне;
- классифицировать природные объекты по принадлежности к природной зоне;
- определять разрыв между реальным и желательным состоянием объекта (ситуации) на основе предложенных учителем вопросов

#### **Работа с информацией:**

- использовать умения работать с информацией, представленной в разных формах; оценивать объективность информации, учитывать правила безопасного использования электронных ресурсов школы;
  - использовать для уточнения и расширения своих знаний об окружающем мире словари, справочники, энциклопедии, в том числе и Интернет (в условиях контролируемого выхода);
  - на основе дополнительной информации делать сообщения (доклады) на предложенную тему, подготавливать презентацию, включая в неё иллюстрации, таблицы, диаграммы
- Коммуникативные универсальные учебные действия:**
- ориентироваться в понятиях: организм, возраст, система органов; культура, долг, соотечественник, берестяная грамота, первопечатник, иконопись, объект Всемирного природного и культурного наследия;
  - характеризовать человека как живой организм: раскрывать функции различных систем органов; объяснять особую роль нервной системы в деятельности организма;
  - создавать текст-рассуждение: объяснять вред для здоровья и самочувствия организма вредных привычек;
  - описывать ситуации проявления нравственных качеств — отзывчивости, доброты, справедливости и др ;
  - составлять краткие суждения о связях и зависимостях в природе (на основе сезонных изменений, особенностей жизни природных зон, пищевых цепей);
  - составлять небольшие тексты «Права и обязанности гражданина РФ»;
  - создавать небольшие тексты о знаменательных страницах истории нашей страны (в рамках изученного)

#### **Коммуникативные универсальные учебные действия:**

- в процессе диалогов задавать вопросы, высказывать суждения, оценивать выступления участников;
- признавать возможность существования разных точек зрения; корректно и аргументированно высказывать своё мнение; приводить доказательства своей правоты;
- соблюдать правила ведения диалога и дискуссии; проявлять уважительное отношение к собеседнику;
- использовать смысловое чтение для определения темы, главной мысли текста о природе, социальной жизни, взаимоотношениях и поступках людей;
- создавать устные и письменные тексты (описание, рассуждение, повествование);

- конструировать обобщения и выводы на основе полученных результатов наблюдений и опытной работы, подкреплять их доказательствами;
- находить ошибки и восстанавливать деформированный текст об изученных объектах и явлениях природы, событиях социальной жизни;
- готовить небольшие публичные выступления с возможной презентацией (текст, рисунки, фото, плакаты и др ) к тексту выступления

#### **Регулятивные универсальные учебные действия:**

##### **Самоорганизация:**

- планировать самостоятельно или с небольшой помощью учителя действия по решению учебной задачи;
- выстраивать последовательность выбранных действий и операций

##### **Самоконтроль:**

- осуществлять контроль процесса и результата своей деятельности;
- находить ошибки в своей работе и устанавливать их причины; корректировать свои действия при необходимости (с небольшой помощью учителя);
- предвидеть возможность возникновения трудностей и ошибок, предусматривать способы их предупреждения, в том числе в житейских ситуациях, опасных для здоровья и жизни

##### **Самооценка:**

- объективно оценивать результаты своей деятельности, соотносить свою оценку с оценкой учителя;
- оценивать целесообразность выбранных способов действия, при необходимости корректировать их

##### **Совместная деятельность:**

- понимать значение коллективной деятельности для успешного решения учебной (практической) задачи; активно участвовать в формулировании краткосрочных и долгосрочных целей совместной деятельности (на основе изученного материала по окружающему миру);
- коллективно строить действия по достижению общей цели: распределять роли, договариваться, обсуждать процесс и результат совместной работы;
- проявлять готовность руководить, выполнять поручения, подчиняться;
- выполнять правила совместной деятельности: справедливо распределять и оценивать работу каждого участника; считаться с наличием разных мнений; не допускать конфликтов, при их возникновении мирно разрешать без участия взрослого;
- ответственно выполнять свою часть работы.

#### **Основы религиозных культур и светской этики**

##### **Познавательные УУД:**

- ориентироваться в понятиях, отражающих нравственные ценности общества
- мораль, этика, этикет, справедливость, гуманизм, благотворительность, а также используемых в разных религиях (в пределах изученного);
- использовать разные методы получения знаний о традиционных религиях и светской этике (наблюдение, чтение, сравнение, вычисление);
- применять логические действия и операции для решения учебных задач: сравнивать, анализировать, обобщать, делать выводы на основе изучаемого фактического материала;

- признавать возможность существования разных точек зрения; обосновывать свои суждения, приводить убедительные доказательства;

- выполнять совместные проектные задания с опорой на предложенные образцы.

#### **Работа с информацией:**

- воспроизводить прослушанную (прочитанную) информацию, подчёркивать её принадлежность к определённой религии и/или к гражданской этике;

- использовать разные средства для получения информации в соответствии с поставленной учебной задачей (текстовую, графическую, видео);

- находить дополнительную информацию к основному учебному материалу в разных информационных источниках, в том числе в Интернете (в условиях контролируемого входа);

- анализировать, сравнивать информацию, представленную в разных источниках, с помощью учителя, оценивать её объективность и правильность.

#### **Коммуникативные УУД:**

- использовать смысловое чтение для выделения главной мысли религиозных притч, сказаний, произведений фольклора и художественной литературы, анализа и оценки жизненных ситуаций, раскрывающих проблемы нравственности, этики, речевого этикета;

- соблюдать правила ведения диалога и дискуссии; корректно задавать вопросы и высказывать своё мнение; проявлять уважительное отношение к собеседнику с учётом особенностей участников общения;

- создавать небольшие тексты-описания, тексты-рассуждения для воссоздания, анализа и оценки нравственно-этических идей, представленных в религиозных учениях и светской этике.

#### **Регулятивные УУД:**

- проявлять самостоятельность, инициативность, организованность в осуществлении учебной деятельности и в конкретных жизненных ситуациях; контролировать состояние своего здоровья и эмоционального благополучия, предвидеть опасные для здоровья и жизни ситуации и способы их предупреждения;

- проявлять готовность изменять себя, оценивать свои поступки, ориентируясь на нравственные правила и нормы современного российского общества; проявлять способность к сознательному самоограничению в поведении;

- анализировать ситуации, отражающие примеры положительного и негативного отношения к окружающему миру (природе, людям, предметам трудовой деятельности);

- выражать своё отношение к анализируемым событиям, поступкам, действиям: одобрять нравственные нормы поведения; осуждать проявление несправедливости, жадности, нечестности, зла;

- проявлять высокий уровень познавательной мотивации, интерес к предмету, желание больше узнать о других религиях и правилах светской этики и этикета.

#### **Совместная деятельность:**

- выбирать партнёра не только по личным симпатиям, но и по деловым качествам, корректно высказывать свои пожелания к работе, спокойно принимать замечания к своей работе, объективно их оценивать;

- владеть умениями совместной деятельности: подчиняться, договариваться, руководить; терпеливо и спокойно разрешать возникающие конфликты;

- готовить индивидуально, в парах, в группах сообщения по изученному и дополнительному материалу с иллюстративным материалом и видеопрезентацией.

## **Изобразительное искусство**

### **1. Овладение универсальными познавательными действиями**

#### **Пространственные представления и сенсорные способности:**

- характеризовать форму предмета, конструкции;
- выявлять доминантные черты (характерные особенности) в визуальном образе;
- сравнивать плоскостные и пространственные объекты по заданным основаниям;
- находить ассоциативные связи между визуальными образами разных форм и предметов;
- сопоставлять части и целое в видимом образе, предмете, конструкции;
- анализировать пропорциональные отношения частей внутри целого и предметов между собой;
- обобщать форму составной конструкции;
- выявлять и анализировать ритмические отношения в пространстве и в изображении (визуальном образе) на установленных основаниях;
- абстрагировать образ реальности при построении плоской композиции;
- соотносить тональные отношения (тёмное — светлое) в пространственных и плоскостных объектах;
- выявлять и анализировать эмоциональное воздействие цветовых отношений в пространственной среде и плоскостном изображении.

#### **Базовые логические и исследовательские действия:**

- проявлять исследовательские, экспериментальные действия в процессе освоения выразительных свойств различных художественных материалов;
- проявлять творческие экспериментальные действия в процессе самостоятельного выполнения художественных заданий; проявлять исследовательские и аналитические действия на основе определённых учебных установок в процессе восприятия произведений изобразительного искусства, архитектуры и продуктов детского художественного творчества;
- использовать наблюдения для получения информации об особенностях объектов и состояния природы, предметного мира человека, городской среды;
- анализировать и оценивать с позиций эстетических категорий явления природы и предметно-пространственную среду жизни человека;
- формулировать выводы, соответствующие эстетическим, аналитическим и другим учебным установкам по результатам проведённого наблюдения;
- использовать знаково-символические средства для составления орнаментов и декоративных композиций;
- классифицировать произведения искусства по видам и, соответственно, по назначению в жизни людей;
- классифицировать произведения изобразительного искусства по жанрам в качестве инструмента анализа содержания произведений;
- ставить и использовать вопросы как исследовательский инструмент познания.

#### **Работа с информацией:**

- использовать электронные образовательные ресурсы;
- уметь работать с электронными учебниками и учебными пособиями;
- выбирать источник для получения информации: поисковые системы Интернета, цифровые электронные средства, справочники, художественные альбомы и детские книги;

- анализировать, интерпретировать, обобщать и систематизировать информацию, представленную в произведениях искусства, текстах, таблицах и схемах;
- самостоятельно готовить информацию на заданную или выбранную тему и представлять её в различных видах: рисунках и эскизах, электронных презентациях;
- осуществлять виртуальные путешествия по архитектурным памятникам, в отечественные художественные музеи и зарубежные художественные музеи (галереи) на основе установок и квестов, предложенных учителем;
- соблюдать правила информационной безопасности при работе в сети Интернет.

#### **Овладение универсальными коммуникативными действиями**

- Обучающиеся должны овладеть следующими действиями: понимать искусство в качестве особого языка общения — межличностного (автор — зритель), между поколениями, между народами;
- вести диалог и участвовать в дискуссии, проявляя уважительное отношение к оппонентам, сопоставлять свои суждения с суждениями участников общения, выявляя и корректно отстаивая свои позиции в оценке и понимании обсуждаемого явления;
- находить общее решение и разрешать конфликты на основе общих позиций и учёта интересов в процессе совместной художественной деятельности;
- демонстрировать и объяснять результаты своего творческого, художественного или исследовательского опыта;
- анализировать произведения детского художественного творчества с позиций их содержания и в соответствии с учебной задачей, поставленной учителем;
- признавать своё и чужое право на ошибку, развивать свои способности сопереживать, понимать намерения и переживания свои и других людей;
- взаимодействовать, сотрудничать в процессе коллективной работы, принимать цель совместной деятельности и строить действия по её достижению, договариваться, выполнять поручения, подчиняться, ответственно относиться к своей задаче по достижению общего результата.

#### **Овладение универсальными регулятивными действиями**

##### **Обучающиеся должны овладеть следующими действиями:**

- внимательно относиться и выполнять учебные задачи, поставленные учителем;
- соблюдать последовательность учебных действий при выполнении задания;
- уметь организовывать своё рабочее место для практической работы, сохраняя порядок в окружающем пространстве и бережно относясь к используемым материалам;
- соотносить свои действия с планируемыми результатами, осуществлять контроль своей деятельности в процессе достижения результата.

### **Музыка**

#### **Овладение универсальными познавательными действиями**

##### **Базовые логические действия:**

—сравнивать музыкальные звуки, звуковые сочетания, произведения, жанры; устанавливать основания для сравнения, объединять элементы музыкального звучания по определённому признаку;

—определять существенный признак для классификации, классифицировать предложенные объекты (музыкальные инструменты, элементы музыкального языка, произведения, исполнительские составы и др.);

—находить закономерности и противоречия в рассматриваемых явлениях музыкального искусства, сведениях и наблюдениях за звучащим музыкальным материалом на основе предложенного учителем алгоритма;

—выявлять недостаток информации, в том числе слуховой, акустической для решения учебной (практической) задачи на основе предложенного алгоритма;

—устанавливать причинно-следственные связи в ситуациях музыкального восприятия и исполнения, делать выводы.

#### **Базовые исследовательские действия:**

—на основе предложенных учителем вопросов определять разрыв между реальным и желательным состоянием музыкальных явлений, в том числе в отношении собственных музыкально-исполнительских навыков;

—с помощью учителя формулировать цель выполнения вокальных и слуховых упражнений, планировать изменения результатов своей музыкальной деятельности, ситуации совместного музицирования;

—сравнивать несколько вариантов решения творческой, исполнительской задачи, выбирать наиболее подходящий (на основе предложенных критериев);

—проводить по предложенному плану опыт, несложное исследование по установлению особенностей предмета изучения и связей между музыкальными объектами и явлениями (часть — целое, причина — следствие);

—формулировать выводы и подкреплять их доказательствами на основе результатов проведённого наблюдения (в том числе в форме двигательного моделирования, звукового эксперимента, классификации, сравнения, исследования);

—прогнозировать возможное развитие музыкального процесса, эволюции культурных явлений в различных условиях.

#### **Работа с информацией:**

—выбирать источник получения информации;

—согласно заданному алгоритму находить в предложенном источнике информацию, представленную в явном виде;

—распознавать достоверную и недостоверную информацию самостоятельно или на основании предложенного учителем способа её проверки;

—соблюдать с помощью взрослых (учителей, родителей (законных представителей) обучающихся) правила информационной безопасности при поиске информации в сети Интернет;

—анализировать текстовую, видео-, графическую, звуковую, информацию в соответствии с учебной задачей;

—анализировать музыкальные тексты (акустические и нотные) по предложенному учителем алгоритму;

—самостоятельно создавать схемы, таблицы для представления информации.

#### **Овладение универсальными коммуникативными действиями**

##### **Невербальная коммуникация:**

—воспринимать музыку как специфическую форму общения людей, стремиться понять эмоционально-образное содержание музыкального высказывания;

—выступать перед публикой в качестве исполнителя музыки (соло или в коллективе);

—передавать в собственном исполнении музыки художественное содержание, выразить настроение, чувства, личное отношение к исполняемому произведению;

—осознанно пользоваться интонационной выразительностью в обыденной речи, понимать культурные нормы и значение интонации в повседневном общении.

#### **Вербальная коммуникация:**

—воспринимать и формулировать суждения, выражать эмоции в соответствии с целями и условиями общения в знакомой среде;

—проявлять уважительное отношение к собеседнику, соблюдать правила ведения диалога и дискуссии;

—признавать возможность существования разных точек зрения;

—корректно и аргументированно высказывать своё мнение;

—строить речевое высказывание в соответствии с поставленной задачей;

—создавать устные и письменные тексты (описание, рассуждение, повествование);

—готовить небольшие публичные выступления;

—подбирать иллюстративный материал (рисунки, фото, плакаты) к тексту выступления.

#### **Совместная деятельность (сотрудничество):**

—стремиться к объединению усилий, эмоциональной эмпатии в ситуациях совместного восприятия, исполнения музыки;

—переключаться между различными формами коллективной, групповой и индивидуальной работы при решении конкретной проблемы, выбирать наиболее эффективные формы взаимодействия при решении поставленной задачи;

—формулировать краткосрочные и долгосрочные цели (индивидуальные с учётом участия в коллективных задачах) в стандартной (типовой) ситуации на основе предложенного формата планирования, распределения промежуточных шагов и сроков;

—принимать цель совместной деятельности, коллективно строить действия по её достижению: распределять роли, договариваться, обсуждать процесс и результат совместной работы; проявлять готовность руководить, выполнять поручения, подчиняться;

—ответственно выполнять свою часть работы; оценивать свой вклад в общий результат;

—выполнять совместные проектные, творческие задания с опорой на предложенные образцы.

#### **Овладение универсальными регулятивными действиями**

##### **Самоорганизация:**

—планировать действия по решению учебной задачи для получения результата;

—выстраивать последовательность выбранных действий.

##### **Самоконтроль:**

—устанавливать причины успеха/неудач учебной деятельности;

—корректировать свои учебные действия для преодоления ошибок.

#### **Технология**

##### **Познавательные УУД:**

- ориентироваться в терминах и понятиях, используемых в технологии (в пределах изученного), использовать изученную терминологию в своих устных и письменных высказываниях;

- осуществлять анализ объектов и изделий с выделением существенных и несущественных признаков;

- сравнивать группы объектов/изделий, выделять в них общее и различия;

- делать обобщения (техничко-технологического и декоративно-художественного характера) по изучаемой тематике;

- использовать схемы, модели и простейшие чертежи в собственной практической творческой деятельности;
- комбинировать и использовать освоенные технологии при изготовлении изделий в соответствии с технической, технологической или декоративно-художественной задачей;
- понимать необходимость поиска новых технологий на основе изучения объектов и законов природы, доступного исторического и современного опыта технологической деятельности.

#### **Работа с информацией:**

- осуществлять поиск необходимой для выполнения работы информации в учебнике и других доступных источниках, анализировать её и отбирать в соответствии с решаемой задачей;
- анализировать и использовать знаково-символические средства представления информации для решения задач в умственной и материализованной форме; выполнять действия моделирования, работать с моделями;
- использовать средства информационно-коммуникационных технологий для решения учебных и практических задач (в том числе Интернет с контролируемым выходом), оценивать объективность информации и возможности её использования для решения конкретных учебных задач;
- следовать при выполнении работы инструкциям учителя или представленным в других информационных источниках.

#### **Коммуникативные УУД:**

- вступать в диалог, задавать собеседнику вопросы, использовать реплики-уточнения и дополнения; формулировать собственное мнение и идеи, аргументированно их излагать; выслушивать разные мнения, учитывать их в диалоге;
- создавать тексты-описания на основе наблюдений (рассматривания) изделий декоративно-прикладного искусства народов России;
- строить рассуждения о связях природного и предметного мира, простые суждения (небольшие тексты) об объекте, его строении, свойствах и способах создания;
- объяснять последовательность совершаемых действий при создании изделия.

#### **Регулятивные УУД:**

- рационально организовывать свою работу (подготовка рабочего места, поддержание и наведение порядка, уборка после работы);
- выполнять правила безопасности труда при выполнении работы;
- планировать работу, соотносить свои действия с поставленной целью;
- устанавливать причинно-следственные связи между выполняемыми действиями и их результатами, прогнозировать действия для получения необходимых результатов;
- выполнять действия контроля и оценки; вносить необходимые коррективы в действие после его завершения на основе его оценки и учёта характера сделанных ошибок;
- проявлять волевую саморегуляцию при выполнении работы.

#### **Совместная деятельность:**

- организовывать под руководством учителя и самостоятельно совместную работу в группе: обсуждать задачу, распределять роли, выполнять функции



руководителя/лидера и подчинённого; осуществлять продуктивное сотрудничество;

- проявлять интерес к работе товарищей; в доброжелательной форме комментировать и оценивать их достижения, высказывать свои предложения и пожелания; оказывать при необходимости помощь;
- понимать особенности проектной деятельности, выдвигать несложные идеи решений предлагаемых проектных заданий, мысленно создавать конструктивный замысел, осуществлять выбор средств и способов для его практического воплощения; предъявлять аргументы для защиты продукта проектной деятельности.

### **Физическая культура**

**По окончании первого года обучения учащиеся научатся:**

**познавательные УУД:**

- находить общие и отличительные признаки в передвижениях человека и животных;
- устанавливать связь между бытовыми движениями древних людей и физическими упражнениями из современных видов спорта;
- сравнивать способы передвижения ходьбой и бегом, находить между ними общие и отличительные признаки;
- выявлять признаки правильной и неправильной осанки, приводить возможные причины её нарушений;

**коммуникативные УУД:**

- воспроизводить названия разучиваемых физических упражнений и их исходные положения;
- высказывать мнение о положительном влиянии занятий физической культурой, оценивать влияние гигиенических процедур на укрепление здоровья;
- управлять эмоциями во время занятий физической культурой и проведения подвижных игр, соблюдать правила поведения и положительно относиться к замечаниям других учащихся и учителя;
- обсуждать правила проведения подвижных игр, обосновывать объективность определения победителей;

**регулятивные УУД:**

- выполнять комплексы физкультминуток, утренней зарядки, упражнений по профилактике нарушения и коррекции осанки;
- выполнять учебные задания по обучению новым физическим упражнениям и развитию физических качеств;
- проявлять уважительное отношение к участникам совместной игровой и соревновательной деятельности.

**По окончании второго года обучения учащиеся научатся:**

**познавательные УУД:**

- характеризовать понятие «физические качества», называть физические
- понимать связь между закалывающими процедурами и укреплением здоровья;
- выявлять отличительные признаки упражнений на развитие разных физических качеств, приводить примеры и демонстрировать их выполнение;

- обобщать знания, полученные в практической деятельности, составлять индивидуальные комплексы упражнений физкультминуток и утренней зарядки, упражнений на профилактику нарушения осанки;

- вести наблюдения за изменениями показателей физического развития и физических качеств, проводить процедуры их измерения;

**коммуникативные УУД:**

- объяснять назначение упражнений утренней зарядки, приводить соответствующие примеры её положительного влияния на организм школьников (в пределах изученного);

- исполнять роль капитана и судьи в подвижных играх, аргументированно высказывать суждения о своих действиях и принятых решениях;

- делать небольшие сообщения по истории возникновения подвижных игр и спортивных соревнований, планированию режима дня, способам измерения показателей физического развития и физической подготовленности;

**регулятивные УУД:**

- соблюдать правила поведения на уроках физической культуры с учётом их учебного содержания, находить в них различия (легкоатлетические, гимнастические и игровые уроки, занятия лыжной и плавательной подготовкой);

- выполнять учебные задания по освоению новых физических упражнений и развитию физических качеств в соответствии с указаниями и замечаниями учителя;

- взаимодействовать со сверстниками в процессе выполнения учебных заданий, соблюдать культуру общения и уважительного обращения к другим учащимся;

- контролировать соответствие двигательных действий правилам подвижных игр, проявлять эмоциональную сдержанность при возникновении ошибок.

**По окончании третьего года обучения учащиеся научатся:**

**познавательные УУД:**

- понимать историческую связь развития физических упражнений с трудовыми действиями, приводить примеры упражнений древних людей в современных спортивных соревнованиях;

- объяснять понятие «дозировка нагрузки», правильно применять способы её регулирования на занятиях физической культурой;

- понимать влияние дыхательной и зрительной гимнастики на предупреждение развития утомления при выполнении физических и умственных нагрузок;

- обобщать знания, полученные в практической деятельности, выполнять правила поведения на уроках физической культуры, проводить закалывающие процедуры, занятия по предупреждению нарушения осанки;

- вести наблюдения за динамикой показателей физического развития и физических качеств в течение учебного года, определять их приросты по учебным четвертям;

**коммуникативные УУД:**

- организовывать совместные подвижные игры, принимать в них активное участие с соблюдением правил и норм этического поведения;

- правильно использовать строевые команды, названия упражнений и способов деятельности во время совместного выполнения учебных заданий;

- активно участвовать в обсуждении учебных заданий, анализе выполнения физических упражнений и технических действий из осваиваемых видов спорта;

- делать небольшие сообщения по результатам выполнения учебных заданий, организации и проведения самостоятельных занятий физической культурой;

**регулятивные УУД:**

- контролировать выполнение физических упражнений, корректировать их на основе сравнения с заданными образцами;
- взаимодействовать со сверстниками в процессе учебной и игровой деятельности, контролировать соответствие выполнения игровых действий правилам подвижных игр;
- оценивать сложность возникающих игровых задач, предлагать их совместное коллективное решение.

**По окончании четвертого года обучения учащиеся научатся:**

**познавательные УУД:**

- сравнивать показатели индивидуального физического развития и физической подготовленности с возрастными стандартами, находить общие и отличительные особенности;
- выявлять отставание в развитии физических качеств от возрастных стандартов, приводить примеры физических упражнений по их устранению;
- объединять физические упражнения по их целевому предназначению;
- на профилактику нарушения осанки, развитие силы, быстроты и выносливости;
- коммуникативные УУД:
- взаимодействовать с учителем и учащимися, воспроизводить ранее изученный материал и отвечать на вопросы в процессе учебного диалога;
- использовать специальные термины и понятия в общении с учителем и учащимися, применять термины при обучении новым физическим упражнениям, развитии физических качеств;
- оказывать посильную первую помощь во время занятий физической культурой;

**регулятивные УУД:**

- выполнять указания учителя, проявлять активность и самостоятельность при выполнении учебных заданий;
- самостоятельно проводить занятия на основе изученного материала и с учётом собственных интересов;
- оценивать свои успехи в занятиях физической культурой, проявлять стремление к развитию физических качеств, выполнению нормативных требований комплекса ГТО.

**КУРСЫ ВНЕУРОЧНОЙ ДЕЯТЕЛЬНОСТИ**

Рабочие программы курсов внеурочной деятельности должны содержать конкретизированные требования к формированию УУД на основе общих требований, отраженных в стандартах.

**Овладение универсальными учебными познавательными действиями:**

**1) базовые логические действия:**

- сравнивать объекты, устанавливать основания для сравнения, устанавливать аналогии;
- объединять части объекта (объекты) по определенному признаку;
- определять существенный признак для классификации, классифицировать предложенные объекты;
- находить закономерности и противоречия в рассматриваемых фактах, данных и наблюдениях на основе предложенного педагогическим работником алгоритма;

- выявлять недостаток информации для решения учебной (практической) задачи на основе предложенного алгоритма;
- устанавливать причинно-следственные связи в ситуациях, поддающихся непосредственному наблюдению или знакомых по опыту, делать выводы;

## **2) базовые исследовательские действия:**

- определять разрыв между реальным и желательным состоянием объекта (ситуации) на основе предложенных педагогическим работником вопросов;
- с помощью педагогического работника формулировать цель, планировать изменения объекта, ситуации;
- сравнивать несколько вариантов решения задачи, выбирать наиболее подходящий (на основе предложенных критериев);
- проводить по предложенному плану опыт, несложное исследование по установлению особенностей объекта изучения и связей между объектами (часть - целое, причина - следствие);
- формулировать выводы и подкреплять их доказательствами на основе результатов проведенного наблюдения (опыта, измерения, классификации, сравнения, исследования);
- прогнозировать возможное развитие процессов, событий и их последствия в аналогичных или сходных ситуациях;

## **3) работа с информацией:**

- выбирать источник получения информации;
- согласно заданному алгоритму находить в предложенном источнике информацию, представленную в явном виде;
- распознавать достоверную и недостоверную информацию самостоятельно или на основании предложенного педагогическим работником способа ее проверки;
- соблюдать с помощью взрослых (педагогических работников, родителей (законных представителей) несовершеннолетних обучающихся) правила информационной безопасности при поиске информации в сети Интернет;
- анализировать и создавать текстовую, видео, графическую, звуковую, информацию в соответствии с учебной задачей;
- самостоятельно создавать схемы, таблицы для представления информации.

## **Овладение универсальными учебными коммуникативными действиями:**

### **1) общение:**

- воспринимать и формулировать суждения, выражать эмоции в соответствии с целями и условиями общения в знакомой среде;
- проявлять уважительное отношение к собеседнику, соблюдать правила ведения диалога и дискуссии;
- признавать возможность существования разных точек зрения;
- корректно и аргументированно высказывать свое мнение;
- строить речевое высказывание в соответствии с поставленной задачей;
- создавать устные и письменные тексты (описание, рассуждение, повествование);
- готовить небольшие публичные выступления;
- подбирать иллюстративный материал (рисунки, фото, плакаты) к тексту выступления;

## **2) совместная деятельность:**

- формулировать краткосрочные и долгосрочные цели (индивидуальные с учетом участия в коллективных задачах) в стандартной (типовой) ситуации на основе предложенного формата планирования, распределения промежуточных шагов и сроков;
- принимать цель совместной деятельности, коллективно строить действия по ее достижению: распределять роли, договариваться, обсуждать процесс и результат совместной работы;
- проявлять готовность руководить, выполнять поручения, подчиняться;
- ответственно выполнять свою часть работы;
- оценивать свой вклад в общий результат;
- выполнять совместные проектные задания с опорой на предложенные образцы.

## **Овладение универсальными учебными регулятивными действиями:**

### **1) самоорганизация:**

- планировать действия по решению учебной задачи для получения результата; выстраивать последовательность выбранных действий;

### **2) самоконтроль:**

- устанавливать причины успеха/неудач учебной деятельности;
- корректировать свои учебные действия для преодоления ошибок.

#### Характеристика универсальных учебных действий

**Познавательные универсальные учебные действия** представляют совокупность операций, участвующих в учебно-познавательной деятельности. К ним относятся:

- методы познания окружающего мира, в том числе представленного (на экране) в виде виртуального отображения реальной действительности (наблюдение, элементарные опыты и эксперименты; измерения и др.);
- логические операции (сравнение, анализ, обобщение, классификация, сериация);
- работа с информацией, представленной в разном виде и формах, в том числе графических (таблицы, диаграммы, инфограммы, схемы), аудио- и видеоформатах (возможно на экране).

Познавательные универсальные учебные действия становятся предпосылкой формирования способности младшего школьника к самообразованию и саморазвитию.

**Коммуникативные универсальные учебные действия** являются основанием для формирования готовности младшего школьника к информационному взаимодействию с окружающим миром: средой обитания, членами многонационального поликультурного общества разного возраста, представителями разных социальных групп, в том числе представленного (на экране) в виде виртуального отображения реальной действительности, и даже с самим собой. Коммуникативные универсальные учебные действия целесообразно формировать в цифровой образовательной среде класса, школы. В соответствии с ФГОС НОО коммуникативные УУД характеризуются четырьмя группами учебных операций, обеспечивающих:

- смысловое чтение текстов разных жанров, типов, назначений; аналитическую текстовую деятельность с ними;
- успешное участие обучающегося в диалогическом взаимодействии с субъектами образовательных отношений (знание и соблюдение правил учебного диалога), в том числе в условиях использования технологий неконтактного информационного взаимодействия;

- успешную продуктивно-творческую деятельность (самостоятельное создание текстов разного типа — описания, рассуждения, повествования), создание и видоизменение экранных (виртуальных) объектов учебного, художественного, бытового назначения (самостоятельный поиск, реконструкция, динамическое представление);

- результативное взаимодействие с участниками совместной деятельности (высказывание собственного мнения, учёт суждений других собеседников, умение договариваться, уступать, вырабатывать общую точку зрения), в том числе в условиях использования технологий неконтактного информационного взаимодействия.

**Регулятивные универсальные учебные действия** есть совокупность учебных операций, обеспечивающих становление рефлексивных качеств субъекта учебной деятельности (в начальной школе их формирование осуществляется на пропедевтическом уровне). В соответствии с ФГОС НОО выделяются шесть групп операций:

- принимать и удерживать учебную задачу;
- планировать её решение;
- контролировать полученный результат деятельности;
- контролировать процесс деятельности, его соответствие выбранному способу;
- предвидеть (прогнозировать) трудности и ошибки при решении данной учебной задачи;

- корректировать при необходимости процесс деятельности. Важной составляющей регулятивных универсальных действий являются операции, определяющие способность обучающегося к волевым усилиям в процессе коллективной/ совместной деятельности, к мирному самостоятельному предупреждению и преодолению конфликтов, в том числе в условиях использования технологий неконтактного информационного взаимодействия.

Важной составляющей регулятивных УУД являются операции, определяющие способность обучающегося к волевым усилиям в процессе коллективной и (или) совместной деятельности, к мирному самостоятельному предупреждению и преодолению конфликтов, в том числе в условиях использования технологий неконтактного информационного взаимодействия.

В федеральных рабочих программах учебных предметов требования и планируемые результаты совместной деятельности выделены в специальный раздел, что позволяет учителю осознать, что способность к результативной совместной деятельности строится на двух феноменах, участие которых обеспечивает ее успешность:

- знание и применение коммуникативных форм взаимодействия (договариваться, рассуждать, находить компромиссные решения), в том числе в условиях использования технологий неконтактного информационного взаимодействия;

- волевые регулятивные умения (подчиняться, уступать, объективно оценивать вклад свой и других в результат общего труда и другие).

**Механизмом конструирования образовательного процесса** являются следующие методические позиции.

Педагогический работник проводит анализ содержания учебного предмета с точки зрения УУД и устанавливает те содержательные линии, которые в особой мере способствуют формированию разных метапредметных результатов. На уроке по каждому учебному предмету предусматривается включение заданий, выполнение которых требует применения определенного познавательного, коммуникативного или регулятивного универсального

действия. Соответствующий вклад в формирование УУД можно выделить в содержании каждого учебного предмета.

Таким образом, на первом этапе формирования УУД определяются приоритеты учебных предметов для формирования качества универсальности на данном предметном содержании.

На втором этапе подключаются другие учебные предметы, педагогический работник предлагает задания, требующие применения учебного действия или операций на разном предметном содержании.

Третий этап характеризуется устойчивостью УУД, то есть использования его независимо от предметного содержания. У обучающегося начинает формироваться обобщенное видение учебного действия, он может охарактеризовать его, не ссылаясь на конкретное содержание. Например, "наблюдать - значит...", "сравнение - это...", "контролировать - значит..." и другое.

Педагогический работник делает вывод о том, что универсальность (независимость от конкретного содержания) как свойство учебного действия сформировалась.

Педагогический работник использует виды деятельности, которые в особой мере провоцируют применение универсальных действий: поисковая, в том числе с использованием электронных образовательных и информационных ресурсов информационно-телекоммуникационной сети "Интернет", исследовательская, творческая деятельность, в том числе с использованием экранных моделей изучаемых объектов или процессов, что позволяет отказаться от репродуктивного типа организации обучения, при котором главным методом обучения является образец, предъявляемый обучающимся в готовом виде. В этом случае задача обучающегося - запомнить образец и каждый раз вспоминать его при решении учебной задачи. В таких условиях изучения учебных предметов универсальные действия, требующие мыслительных операций, актуальных коммуникативных умений, планирования и контроля своей деятельности, не являются востребованными, так как использование готового образца опирается только на восприятие и память.

Поисковая и исследовательская деятельность развивают способность обучающегося к диалогу, обсуждению проблем, разрешению возникших противоречий в точках зрения. Поисковая и исследовательская деятельность может осуществляться с использованием информационных банков, содержащих различные экранные (виртуальные) объекты (учебного или игрового, бытового назначения), в том числе в условиях использования технологий неконтактного информационного взаимодействия.

Например, для формирования наблюдения как метода познания разных объектов действительности на уроках окружающего мира организуются наблюдения в естественных природных условиях. Наблюдения можно организовать в условиях экранного (виртуального) представления разных объектов, сюжетов, процессов, отображающих реальную действительность, которую невозможно предоставить ученику в условиях образовательной организации (объекты природы, художественные визуализации, технологические процессы и другие).

Уроки литературного чтения позволяют проводить наблюдения текста, на которых строится аналитическая текстовая деятельность. Учебные диалоги, в том числе с представленным на экране виртуальным собеседником, дают возможность высказывать гипотезы, строить рассуждения, сравнивать доказательства, формулировать обобщения практически на любом предметном содержании.

Эта работа проводится учителем систематически и на уроках по всем учебным предметам, универсальность учебного действия формируется успешно и быстро.

Педагогический работник применяет систему заданий, формирующих операциональный состав учебного действия. Цель таких заданий - создание алгоритма решения учебной задачи, выбор соответствующего способа действия. На первых этапах указанная работа организуется коллективно, выстраиваются пошаговые операции, постепенно обучающиеся учатся выполнять их самостоятельно. При этом очень важно соблюдать последовательность этапов формирования алгоритма: построение последовательности шагов на конкретном предметном содержании; проговаривание их во внешней речи; постепенный переход на новый уровень - построение способа действий на любом предметном содержании и с подключением внутренней речи.

При этом изменяется и процесс контроля:

- от совместных действий с учителем обучающиеся переходят к самостоятельным аналитическим оценкам;
- выполняющий задание осваивает два вида контроля - результата и процесса деятельности;
- развивается способность корректировать процесс выполнения задания, а также предвидеть возможные трудности и ошибки. При этом возможно реализовать автоматизацию контроля с диагностикой ошибок обучающегося и с соответствующей методической поддержкой исправления самим обучающимся своих ошибок.

Описанная технология обучения в рамках совместно-распределительной деятельности развивает способность обучающихся работать не только в типовых учебных ситуациях, но и в новых нестандартных ситуациях.

**Сравнение как УУД** состоит из следующих операций: нахождение различий сравниваемых предметов (объектов, явлений); определение их сходства, тождества, похожести; определение индивидуальности, специфических черт объекта. Для повышения мотивации обучения обучающемуся предлагается новый вид деятельности (возможный только в условиях экранного представления объектов, явлений) - выбирать (из информационного банка) экранные (виртуальные) модели изучаемых предметов (объектов, явлений) и видеоизменять их таким образом, чтобы привести их к сходству или похожести с другими.

**Классификация как УУД** включает: анализ свойств объектов, которые подлежат классификации; сравнение выделенных свойств с целью их дифференциации на внешние (несущественные) и главные (существенные) свойства; выделение общих главных (существенных) признаков всех имеющихся объектов; разбиение объектов на группы (типы) по общему главному (существенному) признаку. Обучающемуся предлагается (в условиях экранного представления моделей объектов) большее их количество в отличие от реальных условий, для анализа свойств объектов, которые подлежат классификации (типизации), для сравнения выделенных свойств экранных (виртуальных) моделей изучаемых объектов с целью их дифференциации. При этом возможна фиксация деятельности обучающегося в электронном формате для рассмотрения учителем итогов работы.

**Обобщение как УУД** включает следующие операции: сравнение предметов (объектов, явлений, понятий) и выделение их общих признаков; анализ выделенных признаков и определение наиболее устойчивых (инвариантных) существенных признаков (свойств); игнорирование индивидуальных и (или) особенных свойств каждого предмета; сокращенная сжатая формулировка общего главного существенного признака всех анализируемых предметов. Обучающемуся предлагается (в условиях экранного представления моделей объектов) большее их количество в отличие от реальных условий, для сравнения предметов



(объектов, явлений) и выделения их общих признаков. При этом возможна фиксация деятельности обучающегося в электронном формате для рассмотрения учителем итогов работы.

**Систематическая работа обучающегося** с заданиями, требующими применения одинаковых способов действий на различном предметном содержании, формирует у обучающихся четкое представление об их универсальных свойствах, то есть возможность обобщенной характеристики сущности универсального действия.

**Сформированность УУД у обучающихся определяется на этапе завершения ими освоения программы начального общего образования.** Полученные результаты не подлежат балльной оценке, так как в соответствии с закономерностями контрольно-оценочной деятельности балльной оценкой (отметкой) оценивается результат, а не процесс деятельности. В задачу педагогического работника входит проанализировать вместе с обучающимся его достижения, ошибки и встретившиеся трудности.

В рабочих программах учебных предметов содержание метапредметных достижений обучения представлено в разделе "Содержание обучения", которое строится по классам. В каждом классе каждого учебного предмета представлен возможный вариант содержания всех групп УУД по каждому году обучения на уровне начального общего образования. В 1 и 2 классах определен пропедевтический уровень овладения УУД, и только к концу второго года обучения появляются признаки универсальности.

В рабочих программах учебных предметов содержание УУД представлено также в разделе "Планируемые результаты обучения". Познавательные УУД включают перечень базовых логических действий; базовых исследовательских действий; работу с информацией. Коммуникативные УУД включают перечень действий участника учебного диалога, действия, связанные со смысловым чтением и текстовой деятельностью, а также УУД, обеспечивающие монологические формы речи (описание, рассуждение, повествование). Регулятивные УУД включают перечень действий саморегуляции, самоконтроля и самооценки. Отдельный раздел "Совместная деятельность" интегрирует коммуникативные и регулятивные действия, необходимые для успешной совместной деятельности.

### 2.3. РАБОЧАЯ ПРОГРАММА ВОСПИТАНИЯ

**Рабочая программа воспитания разработана на основе Федеральной рабочей программы, является Приложением 3 к основной образовательной программе начального общего образования.**

## 3. ОРГАНИЗАЦИОННЫЙ РАЗДЕЛ

### 3.1. УЧЕБНЫЙ ПЛАН

Учебный план начального общего образования Муниципального бюджетного общеобразовательного учреждения лицей г. Янаул муниципального района Янаульский район Республики Башкортостан (далее - учебный план) для 1-4 классов, реализующего основную образовательную программу начального общего образования, соответствующую ФГОС НОО (приказ Министерства просвещения Российской Федерации от 31.05.2021 № 286 «Об утверждении федерального государственного образовательного стандарта начального общего образования»), фиксирует общий объем нагрузки, максимальный объем аудиторной нагрузки обучающихся, состав и структуру предметных областей, распределяет учебное время, отводимое на их освоение по классам и учебным предметам.

Учебный план является частью образовательной программы Муниципального бюджетного общеобразовательного учреждения лицей г. Янаул муниципального района Янаульский район Республики Башкортостан, разработанной в соответствии с ФГОС

начального общего образования, с учетом Федеральной образовательной программой начального общего образования, и обеспечивает выполнение санитарно-эпидемиологических требований СП 2.4.3648-20 и гигиенических нормативов и требований СанПиН 1.2.3685-21.

Учебный год в Муниципальном бюджетном общеобразовательном учреждении лицей г. Янаул муниципального района Янаульский район Республики Башкортостан начинается 01.09.2023 и заканчивается 24.05.2024.

Продолжительность учебного года в 1 классе - 33 учебные недели во 2-4 классах – 34 учебных недели.

Максимальный объем аудиторной нагрузки обучающихся в неделю составляет в 1 классе - 21 час, во 2 – 4 классах – 23 часа .

Образовательная недельная нагрузка распределяется равномерно в течение учебной недели, при этом объем максимально допустимой нагрузки в течение дня составляет:

- для обучающихся 1-х классов - не превышает 4 уроков и один раз в неделю -5 уроков.
- для обучающихся 2-4 классов - не более 5 уроков.

Распределение учебной нагрузки в течение недели строится таким образом, чтобы наибольший ее объем приходился на вторник и (или) среду. На эти дни в расписание уроков включаются предметы, соответствующие наивысшему баллу по шкале трудности либо со средним баллом и наименьшим баллом по шкале трудности, но в большем количестве, чем в остальные дни недели.

Изложение нового материала, контрольные работы проводятся на 2 - 4-х уроках в середине учебной недели. Продолжительность урока (академический час) составляет 40 минут, за исключением 1 класса.

Обучение в 1-м классе осуществляется с соблюдением следующих дополнительных требований:

- учебные занятия проводятся по 5-дневной учебной неделе и только в первую смену;
- использование «ступенчатого» режима обучения в первом полугодии (в сентябре, октябре - по 3 урока в день по 35 минут каждый, в ноябре-декабре - по 4 урока по 35 минут каждый; январь - май - по 4 урока по 40 минут каждый).
- Продолжительность выполнения домашних заданий составляет во 2-3 классах - 1,5 ч., в 4 классах - 2 ч.

С целью профилактики переутомления в календарном учебном графике предусматривается чередование периодов учебного времени, каникул. Продолжительность каникул в течение учебного года составляет не менее 30 календарных дней, летом — не менее 8 недель. Для первоклассников предусмотрены дополнительные недельные каникулы в середине третьей четверти.

Учебные занятия для учащихся 1-4 классов проводятся по 5-и дневной учебной неделе.

В Муниципальном бюджетном общеобразовательном учреждении лицей г. Янаул муниципального района Янаульский район Республики Башкортостан языком обучения является русский язык.

Учебный план состоит из двух частей — обязательной части и части, формируемой участниками образовательных отношений. Обязательная часть учебного плана определяет состав учебных предметов обязательных предметных областей: «Русский язык и литературное чтение», «Иностранный язык», «Математика и информатика», «Обществознание и естествознание (Окружающий мир)», «Искусство», «Технология», «Физическая культура», «Основы религиозных культур и светской этики».

**Предметная область «Русский язык и литературное чтение»** включает в себя учебные предметы «Русский язык» и «Литературное чтение».

Учебный предмет «Русский язык» направлен на приобщение обучающихся к духовно-нравственным ценностям русского языка и отечественной культуре.

В процессе изучения предмета идет развитие коммуникативно-речевых умений (писать и говорить, слушать и читать), функциональной грамотности и интеллектуальных способностей учащихся. Формируются первоначальные знания о лексике, фонетике, морфологии, морфемике, пунктуации.

В 1 классе обучение русскому языку начинается интегрированным курсом «Обучение грамоте», который содержит разделы «Обучение чтению», «Обучение письму». Его продолжительность (приблизительно 23 учебные недели, 9 часов в неделю) определяется темпом обучаемости учеников, их индивидуальными особенностями и спецификой используемых учебных средств. После завершения интегрированного курса начинается раздельное изучение русского языка и литературного чтения. Предмет изучается в 1-4 классах по 5 часов в неделю.

Учебный предмет «**Литературное чтение**» наряду с русским языком формирует функциональную грамотность, развивает диалогическую и монологическую речь, способствует общему развитию и воспитанию ребенка. На данный предмет отводится 1-4 классах - 4 часа в неделю.

**Предметная область «Родной язык и литературное чтение на родном языке»** представлена предметами «**Родной язык**» – 1 час в неделю в 1-3 классах и 0,5ч в неделю в 4-ых классах, «**Литературное чтение на родном языке**» - 1 час в неделю в 1-3 классах и 0,5ч в неделю в 4-ых классах, «**Государственный (башкирский) язык республики Башкортостан**» - 1 час в неделю в 1-4-ых классах. и дополнительно по 0,5ч в неделю в 4-ых классах занятия по внеурочной деятельности «Родное слово» и «Родная литература».

Право выбора родного языка принадлежит родителям обучающихся или лицам их заменяющим, в соответствии с законодательством (Закон Республики Башкортостан «О языках народов Республики Башкортостан» глава 2, статья 8). Формирование классов (групп) для изучения данных предметов осуществляется на основании заявления родителей учащихся. Такие заявления оформляются один раз на уровень основного общего образования.

При изучении предметов родной (татарский) язык, родной (башкирский) язык, родной (русский) язык, государственный (башкирский) язык Республики Башкортостан, литературное чтение на родном (русском) языке, литературное чтение на родном (татарском) языке, литературное чтение на родном (татарском) языке осуществляется деление учащихся на подгруппы.

**Предметная область «Иностранные языки»** включает в себя учебный предмет «**Иностранный язык (английский)**» Учебный предмет помогает сформировать у младших школьников не только элементарные коммуникативные умения и лингвистические представления, но и всесторонне развивать личность ребенка средствами иностранного языка. На его изучение выделяется 2 часа в неделю со второго по четвертый класс. При изучении английского языка предусматривается деление класса (с наполняемостью класса не менее 25 человек) на две группы.

**Предметная область «Математика и информатика»** в 1-4-ых классах представлена учебным предметом «**Математика**». Содержание обучения математике в начальной школе направлено на формирование у обучающихся математической речи, логического и алгоритмического и эвристического мышления, которые обеспечат успешное овладение математикой в основной школе. На данный предмет отведено 4 часа в неделю с 1 по 4 класс.

Учебный предмет «**Окружающий мир**» (**предметная область «Обществознание и естествознание ("окружающий мир")**) несет в себе большой развивающий потенциал: у детей формируются предпосылки научного мировоззрения, их познавательные интересы и способности; создаются условия для самопознания и саморазвития ребенка. Знания, формируемые в рамках учебного предмета «Окружающий мир», имеют глубокий личностный смысл и тесно связаны с практической жизнью младшего школьника. Недельная нагрузка – 2 часа.

Комплексный курс «**Основы религиозных культур и светской этики**» в 4-ом классе – формирует у младшего подростка мотивации к осознанному нравственному

поведению, основанному на знании культурных и религиозных традиций многонационального народа России и уважении к нему, а также к диалогу с представителями других культур и мировоззрений. Учебный курс является культурологическим и направлен на развитие у школьников 10 – 11 лет представлений о нравственных идеалах и ценностях, составляющих основу религиозных и светских традиций, на понимание их значения в жизни современного общества, а также своей сопричастности к ним.

Выбор модуля, изучаемого в рамках курса ОРКСЭ, осуществляется родителями (законными представителями) обучающихся. Выбор фиксируется протоколами родительских собраний и письменными заявлениями родителей. Недельная нагрузка – 1 час.

**Предметная область «Искусство»** предусматривает изучение в 1-4-ых классах учебных предметов **«Музыка»** – 0,5 часа в неделю и **«Изобразительное искусство»** по 0,5 часа в неделю. Дополнительно по 0,5 часа в неделю предметы этой области представлены в рамках внеурочной деятельности курсами **«Волшебные краски»** и **«Веселые нотки»**.

Учебный предмет **«Музыка»** направлен на развитие эмоционально-ценностного восприятия произведений музыкального искусства и включает в себя все виды музыкально-творческой деятельности, связанные с единством деятельности композитора, исполнителя, слушателя. Учебный предмет **«Изобразительное искусство»** направлен на реализацию приоритетных направлений художественного образования: приобщение к искусству как духовному опыту поколений, овладение способами художественной деятельности, развитие индивидуальности, дарования и творческих способностей ребенка

Основной характерной особенностью учебного предмета **«Технология» (предметная область «Технология»)** является деятельностный подход к построению процесса обучения, что способствует формированию у обучающихся представлений о взаимодействии человека и окружающего мира, о роли трудовой деятельности людей в развитии общества; позволяет сформировать начальные технологические знания, важнейшие трудовые умения и навыки. Данный учебный предмет изучается по 1 часу в неделю в 1 - 4 классах.

Учебный предмет **«Физическая культура»** призван сформировать у младших школьников потребность в бережном отношении к своему здоровью, в творческом использовании средств физической культуры в организации здорового образа жизни, качественном овладении жизненно важными двигательными навыками и умениями. На учебный предмет **«Физическая культура»** отводится в 1 – 4 классах 1 час в неделю. 1 час реализуется за счет внеурочной деятельности и (или) за счет посещения обучающимися спортивных секций, школьных спортивных клубов, включая использование учебных модулей по видам спорта.

Промежуточная аттестация – процедура, проводимая с целью оценки качества освоения обучающимися части содержания (четвертное оценивание) или всего объема учебной дисциплины за учебный год (годовое оценивание).

Промежуточная/годовая аттестация обучающихся за четверть осуществляется в соответствии с календарным учебным графиком.

Все предметы обязательной части учебного плана оцениваются во 2-4-ых классах по четвертям, кроме ОРКСЭ в 4 классе.

Промежуточная аттестация проходит на предпоследней или последней учебной неделе четверти. Формы и порядок проведения промежуточной аттестации определяются **«Положением о формах, периодичности и порядке текущего контроля успеваемости и промежуточной аттестации обучающихся Муниципального бюджетного общеобразовательного учреждения лицей г. Янаул муниципального района Янаульский район Республики Башкортостан»**.

Оценивание младших школьников в течение первого года обучения осуществляются в форме словесных качественных оценок на критериальной основе, в форме письменных заключений учителя, по итогам проверки самостоятельных работ.

Нормативный срок освоения ООП НОО составляет 4 года.

В школе реализуется 3 вариант Федерального учебного плана: Федеральный учебный план начального общего образования (5-дневная учебная неделя с изучением родного языка или обучением на родном языке).

### 3.1.УЧЕБНЫЙ ПЛАН

Предметная область	Учебный предмет	Количество часов								Итого
		1 класс		2 класс		3 класс		4 класс		
		в нед.	в год	в нед.	в год	в нед.	в год	в нед.	в год	
<b>Обязательная часть</b>										
Русский язык и литературное чтение	Русский язык	5	165	5	170	5	170	5	170	675
	Литературное чтение	4	132	4	136	4	136	4	136	540
Родной язык и литературное чтение на родном языке	Родной язык	1	33	1	34	1	34	0,5	17	118
	Государственный (башкирский) язык Республики Башкортостан	1	33	1	34	1	34	1	34	135
	Литературное чтение на родном языке	1	33	1	34	1	34	0,5	17	118
Иностранный язык	Иностранный язык (английский)	0	0	2	68	2	68	2	68	204
Математика и информатика	Математика	4	132	4	136	4	136	4	136	540
Обществознание и естествознание ("окружающий мир")	Окружающий мир	2	66	2	68	2	68	2	68	272
Основы религиозных культур и светской этики	Основы религиозных культур и светской этики	0	0	0	0	0	0	1	34	34
Искусство	Изобразительное искусство	0.5	16,5	0.5	17	0.5	17	0.5	17	67,5
	Музыка	0.5	16,5	0.5	17	0.5	17	0.5	17	67,5
Технология	Технология	1	33	1	34	1	34	1	34	135
Физическая культура	Физическая культура	1	33	1	34	1	34	1	34	135
<b>Итого</b>		<b>21</b>	<b>693</b>	<b>21</b>	<b>782</b>	<b>21</b>	<b>782</b>	<b>23</b>	<b>782</b>	<b>3039</b>
<b>ИТОГО недельная нагрузка</b>		<b>21</b>	<b>693</b>	<b>21</b>	<b>782</b>	<b>21</b>	<b>782</b>	<b>23</b>	<b>782</b>	<b>3039</b>

Количество учебных недель		33		34		34		34	
---------------------------	--	----	--	----	--	----	--	----	--

### 3.2. ПЛАН ВНЕУРОЧНОЙ ДЕЯТЕЛЬНОСТИ

План внеурочной деятельности МБОУ лицей г. Янаул определяет формы организации и объем внеурочной деятельности для обучающихся при освоении ими программы начального общего образования (до 1320 академических часов за четыре года обучения) с учетом образовательных потребностей и интересов обучающихся, запросов родителей (законных представителей) несовершеннолетних обучающихся, возможностей организации.

Внеурочная деятельность в соответствии с требованиями ФГОС НОО направлена на достижение планируемых результатов освоения программы начального общего образования с учётом выбора участниками образовательных отношений учебных курсов внеурочной деятельности из перечня, предлагаемого образовательной организацией.

Содержание данных занятий должно формироваться с учётом пожеланий обучающихся и их родителей (законных представителей) и осуществляться посредством различных форм организации, отличных от урочной системы обучения, таких как экскурсии, хоровые студии, секции, круглые столы, конференции, олимпиады, конкурсы, соревнования, спортивные клубы, общественно полезные практики и другие.

При организации внеурочной деятельности обучающихся могут использоваться возможности организаций дополнительного образования (учреждения культуры, спорта). В целях организации внеурочной деятельности образовательная организация может заключать договоры с учреждениями дополнительного образования.

Основными задачами организации внеурочной деятельности являются:

поддержка учебной деятельности обучающихся в достижении планируемых результатов освоения программы начального общего образования;

совершенствование навыков общения со сверстниками и коммуникативных умений в разновозрастной школьной среде;

формирование навыков организации своей жизнедеятельности с учетом правил безопасного образа жизни;

повышение общей культуры обучающихся, углубление их интереса к познавательной и проектно-исследовательской деятельности с учетом возрастных и индивидуальных особенностей участников;

развитие навыков совместной деятельности со сверстниками, становление качеств, обеспечивающих успешность участия в коллективном труде: умение договариваться, подчиняться, руководить, проявлять инициативу, ответственность; становление умений командной работы;

поддержка детских объединений, формирование умений ученического самоуправления; формирование культуры поведения в информационной среде.

Внеурочная деятельность организуется по направлениям развития личности обучающегося с учетом намеченных задач внеурочной деятельности. Все ее формы представляются в деятельностных формулировках, что подчеркивает их практико-ориентированные характеристики. При выборе направлений и отборе содержания обучения образовательная организация учитывает:

особенности образовательной организации (условия функционирования, тип школы, особенности контингента, кадровый состав);

результаты диагностики успеваемости и уровня развития обучающихся, проблемы и трудности их учебной деятельности;

возможность обеспечить условия для организации разнообразных внеурочных занятий и их содержательная связь с урочной деятельностью;

особенности информационно-образовательной среды образовательной организации, национальные и культурные особенности региона, где находится образовательная организация.

Возможные направления внеурочной деятельности и их содержательное наполнение и являются для образовательной организации общими ориентирами и не подлежат формальному копированию. При отборе направлений внеурочной деятельности каждая образовательная организация ориентируется, прежде всего, на свои особенности функционирования, психолого-педагогические характеристики обучающихся, их потребности, интересы и уровни успешности обучения. К выбору направлений внеурочной деятельности и их организации могут привлекаться родители как законные участники образовательных отношений.

Общий объём внеурочной деятельности не должен превышать 10 часов в неделю.

Один час в неделю отводится на внеурочное занятие «Разговоры о важном».

Внеурочные занятия «Разговоры о важном» направлены на развитие ценностного отношения обучающихся к своей родине – России, населяющим ее людям, ее уникальной истории, богатой природе и великой культуре. Внеурочные занятия «Разговоры о важном» должны быть направлены на формирование соответствующей внутренней позиции личности обучающегося, необходимой ему для конструктивного и ответственного поведения в обществе.

Основной формат внеурочных занятий «Разговоры о важном» – разговор и (или) беседа с обучающимися. Основные темы занятий связаны с важнейшими аспектами жизни человека в современной России: знанием родной истории и пониманием сложностей современного мира, техническим прогрессом и сохранением природы, ориентацией в мировой художественной культуре и повседневной культуре поведения, доброжелательным отношением к окружающим и ответственным отношением к собственным поступкам.

#### **Направления и цели внеурочной деятельности.**

- Спортивно-оздоровительная деятельность направлена на физическое развитие обучающегося, углубление знаний об организации жизни и деятельности с учетом соблюдения правил здорового безопасного образа жизни.

- Проектно-исследовательская деятельность организуется как углубленное изучение учебных предметов в процессе совместной деятельности по выполнению проектов.

- Коммуникативная деятельность направлена на совершенствование функциональной коммуникативной грамотности, культуры диалогического общения и словесного творчества.

- Художественно-эстетическая творческая деятельность организуется как система разнообразных творческих мастерских по развитию художественного творчества, способности к импровизации, драматизации, выразительному чтению, а также становлению умений участвовать в театрализованной деятельности.

- Информационная культура предполагает учебные курсы в рамках внеурочной деятельности, которые формируют представления обучающихся о разнообразных современных информационных средствах и навыки выполнения разных видов работ на компьютере.

- Интеллектуальные марафоны организуются через систему интеллектуальных соревновательных мероприятий, которые призваны развивать общую культуру и эрудицию обучающегося, его познавательные интересы и способности к самообразованию.

- «Учение с увлечением!» включает систему занятий в зоне ближайшего развития, когда учитель непосредственно помогает обучающемуся преодолеть трудности, возникшие при изучении разных предметов.

Выбор форм организации внеурочной деятельности подчиняется следующим требованиям:

целесообразность использования данной формы для решения поставленных задач конкретного направления;

преобладание практико-ориентированных форм, обеспечивающих непосредственное активное участие обучающегося в практической деятельности, в том числе совместной (парной, групповой, коллективной);

учет специфики коммуникативной деятельности, которая сопровождает то или иное направление внеучебной деятельности;

использование форм организации, предполагающих использование средств информационно-коммуникационных технологий.

Возможными формами организации внеурочной деятельности следующие:

учебные курсы и факультативы;

художественные, музыкальные и спортивные студии;

соревновательные мероприятия, дискуссионные клубы, секции, экскурсии, мини-исследования;

общественно полезные практики и другие.

К участию во внеурочной деятельности могут привлекаться организации и учреждения дополнительного образования, культуры и спорта. В этом случае внеурочная деятельность может проходить не только в помещении образовательной организации, но и на территории другого учреждения (организации), участвующего во внеурочной деятельности (спортивный комплекс, музей, театр и другие).

При организации внеурочной деятельности непосредственно в образовательной организации в этой работе принимают участие все педагогические работники данной организации (учителя начальной школы, учителя-предметники, социальные педагоги, педагоги-психологи, учителя-дефектологи, логопед, воспитатели, библиотекарь и другие).

Внеурочная деятельность тесно связана с дополнительным образованием детей в части создания условий для развития творческих интересов детей, включения их в художественную, техническую, спортивную и другую деятельность. Объединение усилий внеурочной деятельности и дополнительного образования строится на использовании единых форм организации.

Координирующую роль в организации внеурочной деятельности выполняет, как правило, педагогический работник, преподающий на уровне начального общего образования, заместитель директора по учебно-воспитательной работе.

### **Основные направления внеурочной деятельности.**

*Спортивно-оздоровительная деятельность*

«Движение есть жизнь!»

Форма организации: факультатив; лаборатория здоровья.



Цель: формирование представлений обучающихся о здоровом образе жизни, развитие физической активности и двигательных навыков.

«Спортивная борьба»

Форма организации: спортивная студия: учебный курс физической культуры.

Цель: формирование разносторонне физически развитой личности, способной активно использовать ценности физической культуры для укрепления и длительного сохранения собственного здоровья, использования элементов спортивной борьбы для расширения жизненно важных навыков, в том числе и самозащиты.

*Проектно-исследовательская деятельность :*

«История родного края».

Цель: расширение знаний обучающихся об истории родного края, формирование умения работать с разными источниками информации; развитие познавательной активности и интереса к истории, культуре родного края; воспитание чувства патриотизма, любви к «малой Родине».

Форма организации: факультативный курс краеведения; творческие проекты «Достопримечательности родного края».

«Мир шахмат»

Цель: расширение представлений об игре в шахматы, формирование умения анализировать, наблюдать, создавать различные шахматные ситуации; воспитание интереса к игре в шахматы; развитие волевых черт характера, внимания, игрового воображения.

Форма организации: учебный курс – факультатив; игры-соревнования в шахматы «Юные шахматисты».

*Коммуникативная деятельность*

«Родное слово»

Цель: активизировать развитие детей через изучение русского языка на повышенном уровне для их самореализации и подготовки к дальнейшему обучению, повысить уровень овладения русским языком,

Программа направлена также на расширение знаний о важности для жизни и развития человека речевого общения с другими людьми; формирование коммуникативной культуры диалога, правил ведения дискуссии, развитие языковой интуиции.

«Родная литература»

Цель: воспитание интереса к литературному чтению как науке, обобщающей существующие и происходящие в реальной жизни явления и способствующим тем самым познанию окружающего мира, созданию его широкой картины, углубленно знакомить учащихся с детской литературой и книгой, обеспечивать литературное развитие младших школьников; расширять литературно-образовательное пространство учащихся начальных классов; формировать личностные, коммуникативные, познавательные и регулятивные учебные умения.

*Художественно-эстетическая творческая деятельность*

«Веселые нотки»

Цель: создать условия для развития творческих способностей и нравственного становления детей младшего школьного возраста посредством вовлечения их в певческую деятельность; развивать у детей 7-12 лет способности к коллективному созданию музыкально-исполнительского образа на основе эмоционально-личностной вовлеченности в ансамблево-хоровое пение.

Форма организации: музыкальный салон; концертные программы, хоровая студия.

«Волшебные краски»

Цель: дать возможность детям проявить себя, творчески раскрыться в области изобразительного искусства.

*Информационная культура*

«Функциональная грамотность»

Цель программы: создание условий для развития функциональной грамотности.

Программа разбита на четыре блока: «Читательская грамотность», «Математическая грамотность», «Финансовая грамотность» и «Естественно-научная грамотность».

Форма организации: учебный курс – факультатив.

«Моя информационная культура»

Цель: знакомство с миром современных технических устройств и культурой их использования.

Форма организации: система практических занятий с использованием компьютеров, смартфонов, планшетов, смарт-часов, наушников и других технических устройств.

«Учение с увлечением!»

«Юным умникам и умницам»

Цель: формирование обучающегося как личности, способной к саморазвитию, самоорганизации и самоопределению.

Учебные курсы	1 класс	2 класс	3 класс	4 класс
Разговоры о важном	1	1	1	1
Функциональная грамотность	1	1	1	1
Спортивная борьба	1	1	1	1
Юным умникам и умницам	1	1	-	-
Веселые нотки	0,5	0,5	0,5	0,5
Волшебные кисточки	0,5	0,5	0,5	0,5
Родное слово	-	-	0,5	0,5
Родная литература	-	-	0,5	0,5
Итого	5	5	5	5

1320 – максимальное количество часов внеурочной деятельности за уровень обучения.

\*Родители (законные представители) обучающихся с учетом мнения самих обучающихся выбирают курсы внеурочной деятельности из перечня, предложенного организацией в части, формируемой участниками образовательных отношений. **Максимальное количество выбранных курсов должно быть не более 1320 часов на одного ребенка.**

Для обучающихся, посещающих занятия в отделении дополнительного образования образовательной организации, организациях дополнительного образования, спортивных школах, музыкальных школах и других образовательных организациях, возможно сокращение количества часов внеурочной деятельности.

### **3.3.КАЛЕНДАРНЫЙ УЧЕБНЫЙ ГРАФИК (приложение 4)**

Календарный учебный график определяет плановые перерывы при получении основного общего образования для отдыха и иных социальных целей (далее - каникулы):

- даты начала и окончания учебного года;
- продолжительность учебного года;
- сроки и продолжительность каникул;
- сроки проведения промежуточной аттестации.

Календарный учебный график разработан в соответствии с требованиями к организации образовательного процесса, предусмотренными Гигиеническими нормативами и Санитарно-эпидемиологическими требованиями.

### **3.4. КАЛЕНДАРНЫЙ ПЛАН ВОСПИТАТЕЛЬНОЙ РАБОТЫ**

*Календарный план воспитательной работы разработан на основе Федерального календарного плана воспитательной работы, является приложением к ООП НОО.*

### **3.5.ХАРАКТЕРИСТИКА УСЛОВИЙ РЕАЛИЗАЦИИ ПРОГРАММЫ НАЧАЛЬНОГО ОБЩЕГО ОБРАЗОВАНИЯ В СООТВЕТСТВИИ С ТРЕБОВАНИЯМИ ФГОС**

Система условий реализации программы НОО, созданная в образовательной организации, направлена на:

- достижение обучающимися планируемых результатов освоения программы начального общего образования, в т.ч. адаптированной;
- развитие личности, её способностей, удовлетворение образовательных потребностей и интересов, самореализацию обучающихся, в т.ч. одарённых, через организацию урочной и внеурочной деятельности, социальных практик, включая общественно полезную деятельность, профессиональные пробы, практическую подготовку, использование возможностей организаций дополнительного образования и социальных партнёров;
- формирование функциональной грамотности обучающихся (способности решать учебные задачи и жизненные проблемные ситуации на основе сформированных предметных, мета- предметных и универсальных способов деятельности), включающей овладение ключевыми навыками, составляющими основу дальнейшего успешного образования и ориентацию в мире профессий;
- формирование социокультурных и духовно-нравственных ценностей обучающихся, основ их гражданственности, российской гражданской идентичности;
- индивидуализацию процесса образования посредством проектирования и реализации индивидуальных учебных планов, обеспечения эффективной самостоятельной работы обучающихся при поддержке педагогических работников;
- участие обучающихся, родителей (законных представителей) несовершеннолетних обучающихся и педагогических работников в проектировании и развитии программы начального общего образования и условий её реализации, учитывающих особенности развития и возможности обучающихся;
- включение обучающихся в процессы преобразования социальной среды (МБОУ лицей г. Янаул, Муниципальный район Янаульский район Республики Башкортостан), формирования у них лидерских качеств, опыта социальной деятельности, реализации социальных проектов и программ при поддержке педагогических работников;
- формирование у обучающихся первичного опыта самостоятельной образовательной, общественной, проектной, учебно-исследовательской, спортивно-оздоровительной и творческой деятельности;
- формирование у обучающихся экологической грамотности, навыков здорового и безопасного для человека и окружающей его среды образа жизни;
- использование в образовательной деятельности современных образовательных

технологий, направленных в т.ч. на воспитание обучающихся и развитие различных форм наставничества;

- обновление содержания программы начального общего образования, методик и технологий её реализации в соответствии с динамикой развития системы образования, запросов обучающихся, родителей (законных представителей) несовершеннолетних обучающихся с учётом национальных и культурных особенностей субъекта Российской Федерации;

- эффективное использование профессионального и творческого потенциала педагогических и руководящих работников организации, повышения их профессиональной, коммуникативной, информационной и правовой компетентности;

- эффективное управление организацией с использованием ИКТ, современных механизмов финансирования реализации программ начального общего образования.

При реализации настоящей образовательной программы НОО в рамках сетевого взаимодействия используются ресурсы иных организаций, направленные на обеспечение качества условий реализации образовательной деятельности.

Учебно-методические условия, в том числе условия информационного обеспечения

Условия информационного обеспечения реализации программы начального общего образования обеспечены современной информационно-образовательной средой.

Информационно-образовательная среда лицея включает комплекс информационных образовательных ресурсов, в том числе цифровые образовательные ресурсы, совокупность технологических средств ИКТ: компьютеры, иное ИКТ-оборудование, коммуникационные каналы, систему современных педагогических технологий, обеспечивающих обучение в современной информационно-образовательной среде.

Информационно-образовательная среда лицея обеспечивает:

- возможность использования участниками образовательного процесса ресурсов и сервисов цифровой образовательной среды;

- безопасный доступ к верифицированным образовательным ресурсам цифровой образовательной среды;

- информационно-методическую поддержку образовательной деятельности;

- информационное сопровождение проектирования обучающимися планов продолжения образования и будущего профессионального самоопределения;

- планирование образовательной деятельности и ее ресурсного обеспечения;

- мониторинг и фиксацию хода и результатов образовательной деятельности;

- мониторинг здоровья обучающихся;

- современные процедуры создания, поиска, сбора, анализа, обработки, хранения и представления информации;

- дистанционное взаимодействие всех участников образовательных отношений (обучающихся, родителей (законных представителей) несовершеннолетних обучающихся, педагогических работников, органов управления в сфере образования, общественности), в том числе в рамках дистанционного образования с соблюдением законодательства Российской Федерации дистанционное взаимодействие Организации с другими организациями, осуществляющими образовательную деятельность, и иными заинтересованными организациями в сфере культуры, здравоохранения, спорта, досуга, занятости населения и обеспечения безопасности жизнедеятельности.

Эффективное использование информационно-образовательной среды предполагает компетентность работников лицея в решении профессиональных задач с применением ИКТ, наличие служб поддержки применения ИКТ. Обеспечение поддержки применения ИКТ организуется учредителем.

Учебно-методическое и информационное обеспечение реализации программы начального общего образования, в том числе адаптированной, включает характеристики оснащения информационно-библиотечного центра, читального зала, учебных кабинетов и

лабораторий, административных помещений, сервера и официального сайта лицея, внутренней (локальной) сети, внешней (в том числе глобальной) сети и направлено на обеспечение широкого, постоянного и устойчивого доступа для всех участников образовательных отношений к любой информации, связанной с реализацией программы начального общего образования, достижением планируемых результатов, организацией образовательной деятельности и условиями ее осуществления.

Лицей предоставляет не менее одного учебника и (или) учебного пособия в печатной форме, выпущенных организациями, входящими в перечень организаций, осуществляющих выпуск учебных пособий, которые допускаются к использованию при реализации имеющих государственную аккредитацию образовательных программ начального общего, начального общего, среднего общего образования, необходимого для освоения программы начального общего образования, на каждого обучающегося по учебным предметам: русский язык, математика, физика, химия, биология, литература, география, история, обществознание, иностранные языки, информатика, а также не менее одного учебника и (или) учебного пособия в печатной и (или) электронной форме, необходимого для освоения программы начального общего образования, на каждого обучающегося по иным учебным предметам (дисциплинам, курсам), входящим как в обязательную часть учебного плана указанной программы, так и в часть, формируемую участниками образовательных отношений.

Всем обучающимся обеспечен доступ к печатным и электронным образовательным ресурсам (далее - ЭОР), в том числе к ЭОР, размещенным в федеральных и региональных базах данных ЭОР.

Библиотека Школы укомплектована печатными образовательными ресурсами и ЭОР по всем учебным предметам учебного плана и имеет фонд дополнительной литературы. Фонд дополнительной литературы включает детскую художественную и научно-популярную литературу, справочно-библиографические и периодические издания, сопровождающие реализацию программы начального общего образования.

Информационно-образовательная среда лицея обеспечивает:

- доступ к учебным планам, рабочим программам учебных предметов, учебных курсов (в том числе внеурочной деятельности), учебных модулей, учебным изданиям и образовательным ресурсам, указанным в рабочих программах учебных предметов, учебных курсов (в том числе в внеурочной деятельности), учебных модулей, информации о ходе образовательного процесса, результатах промежуточной аттестации обучающихся;
- доступ к информации о расписании проведения учебных занятий, процедурах и критериях оценки результатов обучения;
- возможность использования современных ИКТ в реализации программы начального общего

образования, в том числе использование имеющихся средств обучения и воспитания в электронном виде, электронных образовательных и информационных ресурсов, средств определения уровня знаний и оценки компетенций, а также иных объектов, необходимых для организации образовательной деятельности с применением электронного обучения, дистанционных образовательных технологий, объективного оценивания знаний, умений, навыков и достижений обучающихся.

Доступ к информационным ресурсам информационно-образовательной среды лицея обеспечивается в том числе посредством сети Интернет.

В случае реализации программы начального общего образования с применением электронного обучения, дистанционных образовательных технологий каждый обучающийся в течение всего периода обучения обеспечен индивидуальным авторизованным доступом к совокупности информационных и электронных образовательных ресурсов, информационных технологий, со-ответствующих технологических средств, обеспечивающих освоение обучающимися образовательных программ начального общего образования в полном объеме независимо от их мест нахождения, в которой имеется доступ к сети Интернет как на

территории лицея, так и за ее пределами (далее - электронная информационно-образовательная среда).

Реализация программы начального общего образования с применением электронного обучения, дистанционных образовательных технологий осуществляется в соответствии с Гигиеническими нормативами и Санитарно-эпидемиологическими требованиями.

Электронная информационно-образовательная среда лицея обеспечивает:

- доступ к учебным планам, рабочим программам учебных предметов, учебных курсов (в том числе внеурочной деятельности), учебных модулей, электронным учебным изданиям и электронным образовательным ресурсам, указанным в рабочих программах учебных предметов, учебных курсов (в том числе внеурочной деятельности), учебных модулей посредством сети Интернет;
- формирование и хранение электронного портфолио обучающегося, в том числе выполненных им работ и результатов выполнения работ;
- фиксацию и хранение информации о ходе образовательного процесса, результатов промежуточной аттестации и результатов освоения программы начального общего образования;
- проведение учебных занятий, процедуры оценки результатов обучения, реализация которых предусмотрена с применением электронного обучения, дистанционных образовательных технологий;
- взаимодействие между участниками образовательного процесса, в том числе посредством сети Интернет.

Функционирование электронной информационно-образовательной среды обеспечивается соответствующими средствами ИКТ и квалификацией работников, ее использующих и поддерживающих. Функционирование электронной информационно-образовательной среды соответствует законодательству Российской Федерации.

Условия использования электронной информационно-образовательной среды обеспечивает безопасность хранения информации об участниках образовательных отношений, безопасность цифровых образовательных ресурсов, используемых Организацией при реализации программ начального общего образования, безопасность организации образовательной деятельности в соответствии с Гигиеническими нормативами и Санитарно-эпидемиологическими требованиями. Условия для функционирования электронной информационно-образовательной среды могут быть обеспечены ресурсами иных организаций.

Перечень информационных ресурсов, используемых в образовательной деятельности:

1. Российская электронная школа. Большой набор ресурсов для обучения (конспекты, видео- лекции, упражнения и тренировочные занятия, методические материалы для учителя. Материалы можно смотреть без регистрации, <https://resh.edu.ru/>
2. «Учи.ру» - интерактивные курсы по основным предметам и подготовке к проверочным работам, а также тематические вебинары по дистанционному обучению. Методика платформы помогает отрабатывать ошибки учеников, выстраивает их индивидуальную образовательную траекторию . <https://uchi.ru/>
3. «Яндекс. Учебник» - более 45 тыс. заданий разного уровня сложности для школьников 1-5-х классов. В числе возможностей «Яндекс. Учебника» - автоматическая проверка ответов и мгновенная обратная связь для обучающихся, <https://education.vandex.ru/home/>
4. «ЯКласс» - сервис, позволяющий учителю выдать школьнику проверочную работу. Если в ходе работы ученик допускает ошибку, ему объясняют ход решения задания и предлагают выполнить другой вариант. Учитель получает отчет о том, как ученики справляются с заданиями. <https://www.vaklass.ru/>
5. Мобильное электронное образование - разнообразные форматы материалов (текст, мульти- медиа, интерактивные ресурсы). Цифровой образовательный контент подготовлен для детей в возрасте с 3 до 7 лет, а также разработаны онлайн курсы для

обучающихся 1-11 классов. Предусмотрена система видеоконференций и мессенджер, <https://mob-edu.ru/>

6. Фоксфорд - онлайн-школа для обучающихся 1-11 классов, помогающая в подготовке к ЕГЭ, ОГЭ, олимпиадам. Для учителей проводятся курсы повышения квалификации и профессиональной переподготовки, а для родителей - открытые занятия о воспитании и развитии детей. <https://foxford.ru/about>.

7. «Сириус. Онлайн» - На платформе размещены дополнительные главы по различным предметам.

8. «ИнтернетУрок» - это постоянно пополняемая коллекция уроков по основным предметам школьной программы. На сайте собраны уроки, видео, конспекты, тесты и тренажеры естественно-научного и гуманитарного цикла для 1-11 классов, <https://interneturok.ru/>

9. «Skyeng» - онлайн-школа по изучению английского языка, <https://skyeng.ru/>

10. «Кодвардс» - платформа для обучения детей в возрасте от 7 до 12 лет основам программирования через выполнение компьютерных и некомпьютерных заданий, <https://codewards.ru/>

11. Издательство «Просвещение» - бесплатный доступ к электронным версиям учебно- методических комплексов, входящих в Федеральный перечень. Для работы с учебниками не потребуется подключения к интернету. Информационный ресурс располагается по адресу <https://media.prosv.ru/>

12. «Академкнига/Учебник» - online библиотека учебной литературы сайт <http://akademkniga.ru/>

13. Издательство «Русское слово» - доступ к электронным формам учебников из Федерального перечня, к рабочим тетрадям, методическим пособиям, интерактивным тренажёрам, а также сторонним ресурсам и авторским наработкам педагогов. <https://русское-слово.рф/>

14. «Библиошкола» - доступ к школьным учебникам, школьной литературе, различным медиа- ресурсам, электронным версиям журналов «Семейное чтение», «Читайка». <https://biblioschool.ru/>

15. Образовательная платформа «Лекта» - доступ к электронным версиям учебников издательств «Дрофа» и «Вентана-Граф». В наличии методические материалы, инновационные сервисы для преподавания, интерактивные тренажеры для закрепления знаний. На портале можно организовать подготовку к ВПР, <https://lecta.rosuchebnik.ru/>

При реализации программы начального общего образования с использованием сетевой формы требования к реализации указанной программы должны обеспечиваться совокупностью ресурсов материально-технического и учебно-методического обеспечения, предоставляемого организациями, участвующими в реализации программы основного общего образования с использованием сетевой формы. Особым направлением сотрудничества является взаимодействие с родителями и общественными организациями.

Наименование организации, участвующей в реализации сетевой образовательной программы	Ресурсы, используемые при реализации основной образовательной программы	Результат взаимодействия
Военкомат	Формирование у школьников психологической и волевой готовности к патриотическому и гражданскому поведению.	
КДН и ЗП, ПДН	Профилактическая работа с детьми группы социального риска; профилактика беспризорности, безнадзорности и правонарушений несовершеннолетних.	

Муниципальное автономное учреждение культуры и искусства Историко-краеведческий музей городского поселения города Янаул муниципального района Янаульский район Республики Башкортостан	Организация просветительской деятельности, эстетическое, патриотическое воспитание обучающихся	
Плавательный бассейн «Дулкын», ФОК «Юность»	Обучение плаванию, оздоровление	
ДПиШ, СЮТ	Организация интеллектуальной, просветительской деятельности, художественно-эстетическое, спортивно-оздоровительное, патриотическое воспитание обучающихся	

### **Кадровые условия реализации основной образовательной программы начального общего образования**

Начальная школа МБОУ лицей г. Янаул укомплектовано кадрами, имеющими необходимую квалификацию и прошедшими соответствующую курсовую подготовку для решения задач, определенных ФГОС, способными к инновационной профессиональной деятельности. В начальной школе работают 19 учителей начальных классов, 11 учителей-предметников, 1 педагог-психолог, 1 социальный педагог, 1 учитель-логопед, 1 педагог-дефектолог. Высшее образование имеют 27 педагогов, 1 квалификационную категорию - 9, высшую - 18, без категории – 3 учителя. Все учителя прошли курсовую подготовку по введению ФГОС.

Уровень квалификации работников начальной школы для каждой занимаемой должности соответствует квалификационным характеристикам по соответствующей должности.

Доля педагогов, имеющих базовое образование по преподаваемому предмету, составляет 100%;

Доля педагогических работников, прошедших курсовую подготовку в течение последних 3-х лет составляет 100%.

### **Перечень специалистов начального образования, обеспечивающих реализацию ФГОС**

№	Специалисты	Функции	Количество специалистов в начальной школе
1	Учитель начальных классов	Организация условий для успешного продвижения ребенка в рамках образовательного процесса	19
2	Учителя-предметники	Организация условий для успешного продвижения ребенка в рамках образовательного процесса	
3	Учитель-логопед	Своевременная диагностика аномалий речевого развития у учащихся; коррекция нарушений	1



		устной и письменной речи, направленная на преодоление трудностей в овладении школьной программой; предупреждение и профилактика речевых нарушений; пропаганда специальных логопедических знаний среди учителей и родителей учащихся.	
4	Педагог -дефектолог	Специалист, помогающий детям с ОВЗ .Его основные задачи – научить своих подопечных ориентироваться в обществе, получать знания, общаться со сверстниками и пр.	1
5	Педагог-психолог	Целенаправленное психолого-педагогическое влияние на поведение и деятельность детей, стимулирует развитие психологической культуры, использует возможности личности ребенка, как субъекта собственного развития, изучает индивидуально-психологические, личностные и возрастные особенности детей, социально-психологические факторы и условия их развития и обучения.	1
6	Педагог-библиотекарь	Обеспечивает интеллектуальный и физический доступ к информации, участвует в процессе воспитания культурного и гражданского самосознания, содействует формированию информационной компетентности путем обучения поиску, анализу, оценке и обработке	1
7	Административный персонал	Обеспечивает для специалистов ОУ условия для эффективной работы, осуществляет контроль и текущую организационную работу	Директор Заместитель директора по УВР

#### Профессиональное развитие и повышение квалификации педагогических работников

Педагогические работники, привлекаемые к реализации программы начального общего образования, получают дополнительное профессиональное образование по программам повышения квалификации, в том числе в форме стажировки в организациях, деятельность которых связана с разработкой и реализацией программ начального общего образования. В лицее создана система повышения квалификации. Приоритетным направлением является обучение педагогов по вопросам реализации обновленного ФГОС НОО (обучено 100% педагогов), овладение современными педагогическими технологиями, включая ИКТ. Используются следующие формы повышения квалификации: стажировки, участие в конференциях, обучающих семинарах и мастер-классах по отдельным направлениям

реализации основной образовательной программы, дистанционное образование, участие в различных педагогических проектах, создание и публикация методических материалов.

Одним из важнейших механизмов обеспечения необходимого квалификационного уровня педагогических работников, участвующих в разработке и реализации основной образовательной программы начального общего образования является система методической работы, обеспечивающая сопровождение деятельности педагогов на всех этапах реализации требований ФГОС НОО.

Актуальные вопросы реализации программы начального общего образования рассматриваются ШМО, действующими в лицее, а также методическими объединениями в сфере общего образования, действующими на муниципальном уровне.

Для достижения результатов ООП НОО в ходе ее реализации предполагается оценка качества и результативности деятельности педагогических работников с целью коррекции их деятельности. В лицее создан Лист самоанализа фиксации достижений педагогов в профессиональной деятельности, по результатам которого происходит распределение стимулирующей части фонда оплаты труда, а также делается вывод об эффективности работы педагога.

Одним из условий готовности образовательного учреждения к введению ФГОС НОО является создание системы методической работы, обеспечивающей сопровождение деятельности педагогов на всех этапах реализации требований Стандарта. В лицее ежегодно составляется план методической работы, в котором конкретизируются приоритетные направления развития, виды деятельности ШМО темы и формы методической работы педагогов.

Психолого-педагогические условия реализации основной образовательной программы

Непременным условием реализации требований ФГОС НОО в МБОУ лицей г. Янаул является создание в образовательной организации психолого-педагогических условий, обеспечивающих:

- преимущество содержания и форм организации образовательной деятельности по отношению к дошкольному образованию с учётом специфики возрастного психофизического развития обучающихся;
- формирование и развитие психолого-педагогической компетентности участников образовательных отношений;
- вариативность направлений и форм, а также диверсификацию уровней психолого- педагогического сопровождения участников образовательных отношений;
- дифференциацию и индивидуализацию обучения.

Можно выделить следующие уровни психолого-педагогического сопровождения: индивидуальное, групповое, на уровне класса, на уровне образовательной организации.

Основными формами психолого-педагогического сопровождения являются:

- диагностика, направленная на выявление особенностей статуса школьника. Она может проводиться на этапе знакомства с ребёнком, после зачисления его в школу и в конце каждого учебного года;
- консультирование педагогов и родителей, которое осуществляется учителем и психологом с учётом результатов диагностики, а также администрацией образовательной организации;
- профилактика, экспертиза, развивающая работа, просвещение, коррекционная работа, осуществляемая в течение всего учебного времени.

К основным направлениям психолого-педагогического сопровождения можно отнести:

- сохранение и укрепление психологического здоровья;
- мониторинг возможностей и способностей обучающихся;
- психолого-педагогическую поддержку участников олимпиадного движения;
- формирование у обучающихся ценности здоровья и безопасного образа жизни;
- развитие экологической культуры; выявление и поддержку детей с особыми образовательными потребностями; формирование коммуникативных навыков в

разновозрастной среде и среде сверстников; поддержку детских объединений и ученического самоуправления;

- выявление и поддержку лиц, проявивших выдающиеся способности.

#### **Финансово-экономические условия реализации образовательной программы начального общего образования**

Финансовые условия реализации программы начального общего образования, в том числе адаптированной, обеспечивают:

- соблюдение в полном объеме государственных гарантий по получению гражданами общедоступного и бесплатного начального общего образования;
- возможность реализации всех требований и условий, предусмотренных ФГОС;
- покрытие затрат на реализацию всех частей программы начального общего образования. Финансовое обеспечение реализации образовательной программы начального общего образования опирается на исполнение расходных обязательств, обеспечивающих государственные гарантии прав на получение общедоступного и бесплатного начального общего образования. Объем действующих расходных обязательств отражается в Муниципальном задании образовательной организации.

Муниципальное задание устанавливает показатели, характеризующие качество и (или) объем (содержание) муниципальной услуги (работы), а также порядок ее оказания (выполнения). Финансовое обеспечение реализации образовательной программы начального общего образования автономного учреждения осуществляется исходя из расходных обязательств на основе Муниципального задания по оказанию муниципальных образовательных услуг. Обеспечение государственных гарантий реализации прав на получение общедоступного и бесплатного начального общего образования в Школе осуществляется в соответствии с нормативами, определяемыми органами государственной власти субъектов Российской Федерации. Норматив затрат на реализацию образовательной программы начального общего образования - гарантированный минимально допустимый объем финансовых средств в год в расчете на одного обучающегося, необходимый для реализации образовательной программы начального общего образования, включая:

- расходы на оплату труда работников, реализующих образовательную программу начального общего образования;
- расходы на приобретение учебников и учебных пособий, средств обучения, наглядных пособий;
- прочие расходы (за исключением расходов на содержание зданий и оплату коммунальных услуг, осуществляемых из местных бюджетов).

Нормативные затраты на оказание муниципальной услуги в сфере образования определяются по каждому виду и направленности образовательных программ, с учетом форм обучения, типа образовательной организации, сетевой формы реализации образовательных программ, образовательных технологий, специальных условий получения образования обучающимися с ограниченными возможностями здоровья, обеспечения дополнительного профессионального образования педагогическим работникам, обеспечения безопасных условий обучения и воспитания, охраны здоровья обучающихся, а также с учетом иных предусмотренных законодательством особенностей организации и осуществления образовательной деятельности (для различных категорий обучающихся), за исключением образовательной деятельности, осуществляемой в соответствии с образовательными стандартами, в расчете на одного обучающегося, если иное не установлено законодательством.

Органы местного самоуправления вправе осуществлять за счет средств местных бюджетов финансовое обеспечение предоставления начального общего образования муниципальными общеобразовательными организациями в части расходов на оплату труда работников, реализующих образовательную программу начального общего образования, расходов на приобретение учебников и учебных пособий, средств обучения, игр, игрушек

сверх норматива финансового обеспечения, определенного субъектом Российской Федерации.

Реализация подхода нормативного финансирования в расчете на одного обучающегося осуществляется на трех следующих уровнях:

- межбюджетные отношения (бюджет субъекта Российской Федерации - местный бюджет);
- внутрибюджетные отношения (местный бюджет - муниципальная общеобразовательная организация);
- общеобразовательная организация.

Порядок определения и доведения до общеобразовательных организаций бюджетных ассигнований, рассчитанных с использованием нормативов бюджетного финансирования в расчете на одного обучающегося, должен обеспечить нормативно-правовое регулирование на региональном уровне следующих положений:

- сохранение уровня финансирования по статьям расходов, включенным в величину норматива затрат на реализацию образовательной программы начального общего образования (заработная плата с начислениями, прочие текущие расходы на обеспечение материальных затрат, непосредственно связанных с учебной деятельностью общеобразовательных организаций);
- возможность использования нормативов не только на уровне межбюджетных отношений (бюджет субъекта Российской Федерации - местный бюджет), но и на уровне внутрибюджетных отношений (местный бюджет - общеобразовательная организация) и общеобразовательной организации.

Лицей самостоятельно принимает решение в части направления и расходования средств муниципального задания. Нормативные затраты на оказание муниципальных услуг включают в себя затраты на оплату труда педагогических работников с учетом обеспечения уровня средней заработной платы педагогических работников за выполняемую ими учебную (преподавательскую) работу и другую работу, определяемого в соответствии с Указами Президента Российской Федерации, нормативно-правовыми актами Правительства Российской Федерации, органов государственной власти субъектов Российской Федерации, органов местного самоуправления. Расходы на оплату труда педагогических работников муниципальных общеобразовательных организаций, включаемые органами государственной власти субъектов Российской Федерации в нормативы финансового обеспечения, не могут быть ниже уровня, соответствующего средней заработной плате в соответствующем субъекте Российской Федерации, на территории которого, расположены общеобразовательные организации.

В связи с требованиями ФГОС НОО при расчете регионального норматива учитываются затраты рабочего времени педагогических работников образовательных организаций на урочную и внеурочную деятельность.

Формирование фонда оплаты труда Лицей осуществляется в пределах объема средств образовательной организации на текущий финансовый год, установленного в соответствии с нормативами финансового обеспечения, определенными органами государственной власти субъекта Российской Федерации, количеством обучающихся, соответствующими поправочными коэффициентами (при их наличии) и локальным нормативным актом образовательной организации, устанавливающим «Положение об оплате труда работников». Размеры, порядок и условия осуществления стимулирующих выплат определяются локальными нормативными актами Лицея. В локальных нормативных актах о стимулирующих выплатах определены критерии и показатели результативности и качества деятельности и результатов, разработанные в соответствии с требованиями ФГОС к результатам освоения образовательной программы начального общего образования. В них включаются: динамика учебных достижений обучающихся, активность их участия во внеурочной деятельности; использование учителями современных педагогических технологий, в том числе здоровьесберегающих; участие в методической работе,

распространение передового педагогического опыта; повышение уровня профессионального мастерства и др.

Лицей самостоятельно определяет:

- соотношение базовой и стимулирующей части фонда оплаты труда;
- соотношение фонда оплаты труда руководящего, педагогического, учебно-вспомогательного и иного персонала;
- соотношение общей и специальной частей внутри базовой части фонда оплаты труда;
- порядок распределения стимулирующей части фонда оплаты труда в соответствии с региональными и муниципальными нормативными правовыми актами.

В распределении стимулирующей части фонда оплаты труда учитывается мнение выборного органа первичной профсоюзной организации. При реализации основной образовательной программы с привлечением ресурсов иных организаций на условиях сетевого взаимодействия действует механизм финансового обеспечения образовательной организацией и организациями дополнительного образования детей, а также другими социальными партнерами, организующими внеурочную деятельность обучающихся, и отражает его в своих локальных нормативных актах.

Взаимодействие осуществляется:

- на основе соглашений и договоров о сетевой форме реализации образовательных программ на проведение занятий в рамках кружков, секций, клубов и др. по различным направлениям внеурочной деятельности на базе образовательной организации (организации дополнительного образования, клуба, спортивного комплекса и др.);
- за счет выделения ставок педагогов дополнительного образования, которые обеспечивают реализацию для обучающихся образовательной организации широкого спектра программ вне- урочной деятельности.

Календарный учебный график реализации образовательной программы, примерные условия образовательной деятельности, включая примерные расчеты нормативных затрат оказания государственных услуг по реализации образовательной программы в соответствии с Федеральным законом № 273-ФЗ «Об образовании в Российской Федерации» (ст. 2, и. 10).

Примерный расчет нормативных затрат оказания государственных услуг по реализации образовательной программы начального общего образования соответствует нормативным затратам, определенным Приказом Министерства просвещения Российской Федерации от 20 ноября 2018 г. № 235 «Об утверждении общих требований к определению нормативных затрат на оказание государственных (муниципальных) услуг в сфере дошкольного, начального общего, начального общего, среднего общего, среднего профессионального образования, дополнительного образования детей и взрослых, дополнительного профессионального образования для лиц, имеющих или получающих среднее профессиональное образование, профессионального обучения, применяемых при расчете объема субсидии на финансовое обеспечение выполнения государственного (муниципального) задания на оказание государственных (муниципальных) услуг (выполнение работ) государственным (муниципальным) учреждением». Примерный расчет нормативных затрат оказания государственных услуг по реализации образовательной программы начального общего образования определяет нормативные затраты субъекта Российской Федерации (муниципального образования), связанные с оказанием государственными (муниципальными) организациями, осуществляющими образовательную деятельность, государственных услуг по реализации образовательных программ в соответствии с Федеральным законом «Об образовании в Российской Федерации» (ст. 2, и. 10).

Финансовое обеспечение оказания государственных услуг осуществляется в пределах бюджетных ассигнований, предусмотренных организации на очередной финансовый год.

**Информационно-методические условия реализации условия реализации образовательной программы начального общего образования**

Информационно-образовательная среда Лицея включает комплекс информационных образовательных ресурсов, в том числе цифровые образовательные ресурсы, совокупность технологических средств ИКТ: компьютеры, иное ИКТ-оборудование, коммуникационные каналы, систему современных педагогических технологий, обеспечивающих обучение в современной информационно-образовательной среде.

Информационно-образовательная среда Школы обеспечивает:

- возможность использования участниками образовательного процесса ресурсов и сервисов цифровой образовательной среды;
- безопасный доступк верифицированным образовательным ресурсам цифровой образовательной среды;
- информационно-методическую поддержку образовательной деятельности;
- информационное сопровождение проектирования обучающимися планов продолжения образования и будущего профессионального самоопределения;
- планирование образовательной деятельности и ее ресурсного обеспечения;
- мониторинг и фиксацию хода и результатов образовательной деятельности;
- мониторинг здоровья обучающихся;
- современные процедуры создания, поиска, сбора, анализа, обработки, хранения и представления информации;
- дистанционное взаимодействие всех участников образовательных отношений (обучающихся, родителей (законных представителей) несовершеннолетних обучающихся, педагогических работников, органов управления в сфере образования, общественности), в том числе в рамках дистанционного образования с соблюдением законодательства Российской Федерации. Информационно-образовательная среда (ИОС) является открытой педагогической системой, сформированной на основе разнообразных информационных образовательных ресурсов, современных информационно-телекоммуникационных средств и педагогических технологий, гарантирующих безопасность и охрану здоровья участников образовательного процесса, обеспечивающих достижение целей начального общего образования, его высокое качество, личностное развитие обучающихся.

Основными компонентами ИОС лицея являются:

- учебно-методические комплекты по всем учебным предметам на государственном(русском) языке Российской Федерации (языке реализации основной образовательной программы начального общего образования), из расчета не менее одного учебника по учебному предмету обязательной части учебного плана на одного обучающегося;
- фонд дополнительной литературы (художественная и научно-популярная литература, справочно-библиографические и периодические издания);
- учебно-наглядные пособия (средства натурального фонда, модели, печатные, экраннозвуковые средства, мультимедийные средства);
- информационно-образовательные ресурсы Интернета;
- информационно-телекоммуникационная инфраструктура;
- технические средства, обеспечивающие функционирование информационно-образовательной среды;
- программные инструменты, обеспечивающие функционирование информационно-образовательной среды;
- служба технической поддержки функционирования ИОС

ИОС лицея предоставляет для участников образовательного процесса возможность:

- достижения обучающимися планируемых результатов освоения ООП НОО, в том числе для обучающихся с ограниченными возможностями здоровья (ОВЗ);
- развития личности, удовлетворения познавательных интересов, самореализации обучающихся, в том числе одаренных и талантливых, через организацию учебной и внеурочной деятельности, социальных практик, включая общественно-полезную деятельность, профессиональной пробы, практическую подготовку, систему кружков, клубов,

секций, студий с использованием возможностей организаций дополнительного образования, культуры и спорта, профессиональных образовательных организаций и социальных партнеров в профессионально- производственном окружении;

- формирования функциональной грамотности обучающихся, включающей овладение ключевыми компетенциями, составляющими основу дальнейшего успешного образования и ориентации в мире профессий;
- формирования социокультурных и духовно-нравственных ценностей обучающихся, основ их гражданственности, российской гражданской идентичности и социально-профессиональных ориентаций;
- индивидуализации процесса образования посредством проектирования и реализации индивидуальных образовательных планов обучающихся, обеспечения их эффективной самостоятельной работы при поддержке педагогических работников;
- включения обучающихся в процесс преобразования социальной среды населенного пункта, формирования у них лидерских качеств, опыта социальной деятельности, реализации социальных проектов и программ, в том числе в качестве волонтеров;
- формирования у обучающихся опыта самостоятельной образовательной и общественной деятельности;
- формирования у обучающихся экологической грамотности, навыков здорового и безопасного для человека и окружающей его среды образа жизни;
- использования в образовательной деятельности современных образовательных технологий, направленных в том числе на воспитание обучающихся;
- обновления содержания программы начального общего образования, методик и технологий ее реализации в соответствии с динамикой развития системы образования, запросов обучающихся и их родителей (законных представителей) с учетом особенностей развития Республики Башкортостан
- эффективного использования профессионального и творческого потенциала педагогических и руководящих работников организации, повышения их профессиональной, коммуникативной, информационной и правовой компетентности;
- эффективного управления организацией с использованием ИКТ, современных механизмов финансирования.

В лицее организовано взаимодействие всех участников образовательных отношений через электронный журнал/дневник, форум, почту, доску объявлений и др.

Электронная информационно-образовательная среда лицея обеспечивает:

- доступ к учебным планам, рабочим программам, электронным учебным изданиям и электронным образовательным ресурсам, указанным в рабочих программах посредством сайта лицея;
- формирование и хранение электронного портфолио обучающегося, в том числе его работ и оценок за эти работы;
- фиксацию и хранение информации о ходе образовательного процесса, результатов промежуточной аттестации и результатов освоения программы начального общего образования;
- проведение учебных занятий, процедуры оценки результатов обучения, реализация которых предусмотрена с применением электронного обучения, дистанционных образовательных технологий;
- взаимодействие между участниками образовательного процесса, в том числе синхронные и (или) асинхронные взаимодействия посредством Интернета.

Электронная информационно-образовательная среда позволяет обучающимся осуществить:

- поиск и получение информации в локальной сети организации и Глобальной сети — Интернете в соответствии с учебной задачей;
- обработку информации для выступления с аудио-, видео- и графическим сопровождением;

- размещение продуктов познавательной, исследовательской и творческой деятельности в сети образовательной организации и Интернете;
- выпуск школьных печатных изданий, радиопередач;
- участие в массовых мероприятиях (конференциях, собраниях, представлениях, праздниках), обеспеченных озвучиванием, освещением и мультимедиа сопровождением.

В случае реализации программы начального общего образования, в том числе адаптированной с применением электронного обучения, дистанционных образовательных технологий, каждый обучающийся в течение всего периода обучения обеспечен индивидуальным неограниченным доступом к электронной информационно-образовательной среде организации из любой точки, в которой имеется доступ к информационно-телекоммуникационной Сети как на территории лица, так и вне ее.

Функционирование электронной информационно-образовательной среды требует соответствующих средств ИКТ и квалификации работников, ее использующих и поддерживающих. Функционирование электронной информационно-образовательной среды соответствует законодательству Российской Федерации.

#### **Характеристика информационно-образовательной среды по направлениям**

Компоненты информационно-образовательной среды	наличие компонентов информационно-образовательной среды	Сроки создания условий в соответствии с требованиями ФГОС (в случае полного или частично отсутствия обеспеченности)
Учебники в печатной и (или) электронной форме по каждому предмету, курсу, модулю обязательной части учебного плана ООП ООО в расчете не менее одного экземпляра учебника по предмету обязательной части учебного плана на одного обучающегося	В наличии	
Учебники в печатной и (или) электронной форме или учебные пособия по каждому учебному предмету, курсу, модулю, входящему в часть, формируемую участниками образовательных отношений, учебного плана ООП ООО в расчете не менее одного экземпляра учебника по предмету обязательной части учебного плана на одного обучающегося	В наличии	
Фонд дополнительной литературы	В наличии	



художественной и научно- популярной, справочно-библиографических, периодических изданий, в том числе специальных изданий для обучающихся с ОВЗ		
Учебно-наглядные пособия (средства обучения): -натурный фонд (натуральные природные объекты, коллекции промышленных материалов, наборы для экспериментов, коллекции народных промыслов и др.); -модели разных видов; -печатные средства (демонстрационные: таблицы, репродукции портретов и картин, альбомы изобразительного материала и др.; раздаточные: дидактические карточки, пакеты-комплекты документальных материалов и др.); экранно-звуковые (аудиокниги, фонохрестоматии, видеофильмы), мультимедийные средства (электронные приложения к учебникам, аудиозаписи, видеофильмы, электронные медиалекции, тренажеры, и др.)	В наличии	
Информационно-образовательные ресурсы Интернета (обеспечен доступ для всех участников образовательного процесса)	имеется	
Информационно-телекоммуникационная инфраструктура	имеется	
Технические средства, обеспечивающие функционирование информационно-образовательной среды	имеется	
Программные инструменты,	имеются	

обеспечивающие функционирование информационно-образовательной среды		
Служба технической поддержки функционирования информационно-образовательной среды	создана	

Материально-технические условия реализации основной образовательной программы начального общего образования.

Материально-технические условия реализации программы начального общего образования, в том числе адаптированной обеспечивают:

1) возможность достижения обучающимися результатов освоения программы начального общего образования, требования к которым установлены ФГОС;

2) соблюдение:

Гигиенических нормативов и Санитарно-эпидемиологических требований;

- социально-бытовых условий для обучающихся, включающих организацию питьевого режима и наличие оборудованных помещений для организации питания;

- социально-бытовых условий для педагогических работников, в том числе оборудованных рабочих мест, помещений для отдыха и самоподготовки педагогических работников; требований пожарной безопасности и электробезопасности;

-требований охраны труда;

-сроков и объемов текущего и капитального ремонта зданий и сооружений, благоустройства территории; возможность для беспрепятственного доступа обучающихся с ОВЗ к объектам инфраструктуры лицея.

Материально-технические условия реализации основной образовательной программы основного общего образования обеспечивают возможность достижения обучающимися установленных Стандартом требований к результатам освоения ООП НОО.

### **Механизмы достижения целевых ориентиров в системе условий**

Интегративным результатом выполнения требований к условиям реализации основной образовательной программы МБОУ лицей г. Янаул является создание и поддержание комфортной развивающей образовательной среды, адекватной задачам достижения личностного, социального, познавательного (интеллектуального), коммуникативного, эстетического, физического, трудового развития обучающихся.

Созданные в МБОУ лицей г. Янаул реализующего основную образовательную программу начального общего образования, условия:

- соответствуют требованиям ФГОС;
- гарантируют сохранность и укрепление физического, психологического и социального здоровья обучающихся;
- обеспечивают реализацию основной образовательной программы образовательной организации и достижение планируемых результатов ее освоения;
- учитывают особенности образовательной организации, его организационную структуру, запросы участников образовательной деятельности;
- предоставляют возможность взаимодействия с социальными партнерами, использования ресурсов социума.

**Модель сетевого графика (дорожной карты) по формированию необходимой системы условий реализации основной образовательной программы**

Направление мероприятий	Мероприятия	Сроки реализации
I. Нормативное обеспечение введения ФГОС НОО	1. Разработка основной образовательной программы начального общего образования.	Апрель - август 2023г.
	2. Утверждение основной образовательной программы осуществляющей образовательную деятельность	До 01.09.2023г.
	3. Обеспечение соответствия школы требованиям ФГОС НОО нормативной базы.	Сентябрь-октябрь 2023-2024 учебного года, далее по внесению изменений
	4. Приведение должностных инструкций работников ОО в соответствие с требованиями ФГОС НОО и тарифно-квалификационными характеристиками и профессиональным стандартом	Сентябрь- октябрь 2023-2024 учебного года, далее по внесению изменений
	5. Разработка и утверждение плана -графика реализации ФГОС НОО	Июнь ежегодно
	6. Определение списка учебников и учебных пособий, используемых в образовательной деятельности в соответствии со ФГОС НОО	ежегодно в марте-апреле на новый учебный год
	7. Разработка: — учебного плана; — рабочих программ учебных предметов, курсов, дисциплин, модулей; — календарного учебного графика; — рабочих программ внеурочной деятельности — положения об организации текущей и итоговой оценки достижения обучающихся планируемых результатов освоения основной образовательной программы	Ежегодно и по необходимости
II. Финансовое обеспечение введения ФГОС НОО	1. Определение объема расходов, необходимых для реализации ООП и достижения планируемых результатов	В течение всего периода
	2. Корректировка локальных актов (внесение изменений в них), регламентирующих установление заработной платы работников образовательной организации, в том числе стимулирующих надбавок и доплат, порядка и размеров премирования	В течение всего периода
	3. Заключены дополнительных	По мере необходимости

		соглашений к трудовому договору спедагогическими работниками	
III. Организационное обеспечение введения ФГОС НОО		1. Обеспечение координации взаимодействия участников образовательных отношений по организации реализации ФГОС НОО	В течение всего периода
		2. Разработка модели организации образовательной деятельности в 1 - 4 классах	ежегодно
		3. Реализация модели организации внеурочной деятельности	В течение всего срока
		4. Анкетирование родителей «Удовлетворенность родителей образовательной деятельностью»	ежегодно
IV. Кадровое обеспечение введения ФГОС НОО		1. Анализ ФГОС НОО кадрового обеспечения по реализации ФГОС НОО	ежегодно
		2. Создание (корректировка) плана- графика повышения квалификации и аттестации педагогических и руководящих работников	ежегодно
		3. Разработка (корректировка) плана работы МО учителей начальных классов с ориентацией на проблемы реализации ФГОС НОО	ежегодно
V. Информационное обеспечение введения ФГОС НОО		1. Размещение на сайте информационных материалов о реализации ФГОС НОО	В течение учебного года
		2. Информирование родителей будущих первоклассников о подготовке об обучении по ФГОС НОО Родительское собрание.	Ежегодно по графику
		3. Разработка рекомендаций для педагогов: - по организации внеурочной деятельности; - по организации текущей и итоговой оценки достижения планируемых результатов; - перечня и рекомендаций по использованию интерактивных технологий	ежегодно
VI. Материально- техническое обеспечение реализации ФГОС НОО		1. Анализ материально-технического обеспечения реализации ФГОС НОО начального общего образования	ежегодно
		2. Инвентаризация кабинетов в свете требований ФГОС НОО	В течение учебного года
		3. Анализ компьютерного и мультимедийного обеспечения ОО	Сентябрь

	4.Обеспечение соответствия санитарно-гигиенических условий ОО требованиям требованиям ФГОС НОО	В течение учебного года
	5. Обеспечение соответствия условий ФГОС НОО противопожарным нормам, нормам охраны труда работников	В течение учебного года
	6.Обеспечение соответствия информационно-образовательной среды требованиям ФГОС НОО	В течение учебного года
	7.Обеспечение укомплектованности библиотечного фонда печатными и электронными образовательными ресурсами	В течение учебного года
	8. Наличие доступа среды ОО к электронным образовательным ресурсам(ЭОР), размещенным в федеральных, региональных и иных базах данных	В течение учебного года

#### Контроль за состоянием системы условий

Направления контроля:

- сбор информации о состоянии системы условий, ее обработка и анализ;
- установление соответствия фактического уровня состояния условий

запланированному;

- информирование о состоянии системы условий администрации школы, органов государственно-общественного управления для принятия управленческих решений на всех уровнях.

Ожидаемый результат контроля:

- оперативная выработка решений по корректировке запланированных результатов работ, сроков начала и окончания работ, состава исполнителей работ и ответственных за реализацию деятельности;

- принятие решения о достижении целей деятельности;

-формирование рекомендации по дальнейшей реализации ООП НОО в МБОУ лицей г. Янаул.

-Система контроля - важнейший инструмент управления реализацией ООП НОО в МБОУ лицей г. Янаул.

-Для обеспечения эффективности реализации ООП НОО необходимы анализ и совершенствование существующей в МБОУ лицей г. Янаул новой системы внутришкольного контроля с учетом новых требований, как к результатам, так и к процессу их получения. Работа по ФГОС НОО требует дополнить перечень традиционных контрольных действий организацией мониторинга за сформированностью условий реализации ООП НОО. Мониторинг позволяет оценить ход выполнения ООП НОО, увидеть отклонения от запланированных результатов, оперативно внести необходимые коррективы в реализацию ООП НОО и в конечном итоге достигнуть необходимых результатов.

#### Базовые характеристики мониторинга представлены в таблице

Объект контроля	Критерии оценки, измерители,
-----------------	------------------------------

	<b>показатели, ответственный</b>
<b>1. Кадровые условия</b>	
1. Качество кадрового обеспечения введения и реализации ФГОС НОО	% педагогов, прошедших КПК, % педагогов имеющих I или высшую квалификационные категории (ежегодный анализ методической работы школы) зам. директора по УВР
2. Исполнение плана-графика повышения квалификации педагогических и руководящих работников ОО в связи с реализацией ФГОС	100% выполнение плана-графика повышения квалификации педагогов (ежегодный анализ методической работы школы) Зам. директора по УВР
3. Реализация плана методической работы (внутришкольного повышения квалификации) с ориентацией на проблемывведения ФГОС	Качество реализации плана (ежегодный анализ работы МО учителей начальных классов) Руководитель МО
<b>2. Психолого-педагогические условия</b>	
1. Наличие модели организации образовательной деятельности	%участия школьников во в неурочной деятельности (ежегодный анализ воспитательной работы школы) Зам. директора по ВР
2. Качество реализации моделей взаимодействия и дополнительного образования детей, обеспечивающих организацию внеурочной деятельности	Участие в различных мероприятиях и конкурсах(наличие победителей и призеров) (ежегодный анализ воспитательной работы школы) Зам. директора по ВР
3. Качество реализации системы мониторинга образовательных потребностей обучающихся и родителей (законных представителей) по использованию часов вариативной части учебного плана и внеурочной деятельности	Удовлетворенность школьников школьной жизнью (анализ анкет обучающихся) Зам. директора по ВР
<b>3. Финансовые условия</b>	
1. Определение объёма расходов, необходимых для реализации ООП и достижения планируемых результатов, а также механизма их формирования	Привлечение внебюджетных средств (ежегодный отчет в ОО ) директор ОО
2. Наличие локальных актов (внесение изменений в них), регламентирующих установление заработной платы работников образовательного учреждения, в том числе стимулирующих	Учет в локальных актах качества реализации ООП (локальные акты)Администрация
3. Наличие дополнительных соглашений к трудовому договору спедагогическими работниками	% педагогов, заключивших договоры (наличие договоров) Директор.
<b>4. Информационно-методические условия</b>	
1. Качество информационных материалов о реализации ФГОС начального общего образования, размещённых на сайте	Соответствие материалов требованиям ФГОС(количество обновлений на сайте) Ответственный за сайт

2. Качество информирования родительской общественности о подготовке к введению и порядке перехода на новые стандарты	Осведомленность родителей о ФГОС (анкеты, протоколы собраний) Зам. дир. по УВР
3. Учёт общественного мнения по вопросам введения новых стандартов и внесения дополнений в содержание основной образовательной программы	Выполнение социального заказа (ООП ФГОСНОО) Администрация
4. Качество деятельности сетевого комплекса ин-формационного взаимодействия по вопросам реализации ФГОС начального общего образования	Участие педагогов в семинарах (анализ МО учителей начальных классов). Руководитель МО
5. Наличие рекомендаций для педагогических работников: - по организации внеурочной деятельности обучающихся; - по организации текущей и итоговой оценки достижения планируемых результатов; - по использованию ресурсов времени для организации домашней работы обучающихся; - по использованию системно-деятельностного подхода	Использование рекомендаций при организации УВП (ежегодный анализ состояния преподавания предметов в начальных классах, анализ воспитательной работы школы) Зам. дир. по УВР
<b>5. Мониторинг результативности</b>	
Осуществление мониторинга результатов (личностных, метапредметных, предметных) у обучающихся по ФГОС НОО	Определение количества обучающихся с высоким, базовым и низким уровнем личностных, метапредметных, предметных результатов усвоения ООП (ежегодный анализ состояния уровня обученности и состояния преподавания предметов в начальной школе) Зам. дир. по УВР

Приложение 1 к ООП НОО  
рабочие программа по учебным предметам



# **РАБОЧАЯ ПРОГРАММА**

## **учебного предмета «Русский язык»**

### **ПОЯСНИТЕЛЬНАЯ ЗАПИСКА**

Рабочая программа учебного предмета «Русский язык» (предметная область «Русский язык и литературное чтение») на уровне начального общего образования составлена на основе Требований к результатам освоения программы начального общего образования Федерального государственного образовательного стандарта начального общего образования (далее – ФГОС НОО), Федеральной образовательной программы начального общего образования (далее – ФОП НОО), Федеральной рабочей программы по учебному предмету «Русский язык» (далее – ФРП «Русский язык»), а также ориентирована на целевые приоритеты, сформулированные в федеральной рабочей программе воспитания.

### **ОБЩАЯ ХАРАКТЕРИСТИКА УЧЕБНОГО ПРЕДМЕТА «РУССКИЙ ЯЗЫК»**

На уровне начального общего образования изучение русского языка имеет особое значение в развитии обучающегося. Приобретённые знания, опыт выполнения предметных и универсальных учебных действий на материале русского языка станут фундаментом обучения на уровне основного общего образования, а также будут востребованы в жизни.

Русский язык как средство познания действительности обеспечивает развитие интеллектуальных и творческих способностей обучающихся, формирует умения извлекать и анализировать информацию из различных текстов, навыки самостоятельной учебной деятельности. Изучение русского языка является основой всего процесса обучения на уровне начального общего образования, успехи в изучении этого предмета во многом определяют результаты обучающихся по другим учебным предметам.

Русский язык обладает значительным потенциалом в развитии функциональной грамотности обучающихся, особенно таких её компонентов, как языковая, коммуникативная, читательская, общекультурная и социальная грамотность.

Первичное знакомство с системой русского языка, богатством его выразительных возможностей, развитие умения правильно и эффективно использовать русский язык в различных сферах и ситуациях общения способствуют успешной социализации обучающегося. Русский язык, выполняя свои базовые функции общения и выражения мысли, обеспечивает

межличностное и социальное взаимодействие, способствует формированию самосознания и мировоззрения личности, является важнейшим средством хранения и передачи информации, культурных традиций, истории русского народа и других народов России. Свободное владение языком, умение выбирать нужные языковые средства во многом определяют возможность адекватного самовыражения взглядов, мыслей, чувств, проявления себя в различных жизненно важных для человека областях.

Изучение русского языка обладает огромным потенциалом присвоения традиционных социокультурных и духовно-нравственных ценностей, принятых в обществе правил и норм поведения, в том числе речевого, что способствует формированию внутренней позиции личности. Личностные достижения обучающегося непосредственно связаны с осознанием языка как явления национальной культуры, пониманием связи языка и мировоззрения народа. Значимыми личностными результатами являются развитие устойчивого познавательного интереса к изучению русского языка, формирование ответственности за сохранение чистоты русского языка.

## **ЦЕЛИ ИЗУЧЕНИЯ УЧЕБНОГО ПРЕДМЕТА «РУССКИЙ ЯЗЫК»**

Изучение русского языка направлено на достижение следующих целей:

1) приобретение обучающимися первоначальных представлений о многообразии языков и культур на территории Российской Федерации, о языке как одной из главных духовно-нравственных ценностей народа; понимание роли языка как основного средства общения; осознание значения русского языка как государственного языка Российской Федерации; понимание роли русского языка как языка межнационального общения; осознание правильной устной и письменной речи как показателя общей культуры человека;

2) овладение основными видами речевой деятельности на основе первоначальных представлений о нормах современного русского литературного языка: аудирование, говорение, чтение, письмо;

3) овладение первоначальными научными представлениями о системе русского языка: фонетика, графика, лексика, морфемика, морфология и синтаксис; об основных единицах языка, их признаках и особенностях употребления в речи; использование в речевой деятельности норм современного русского литературного языка (орфоэпических, лексических, грамматических, орфографических, пунктуационных) и речевого этикета;

4) использование в речевой деятельности норм современного русского литературного языка (орфоэпических, лексических, грамматических, орфографических, пунктуационных) и речевого этикета;

5) развитие функциональной грамотности, готовности к успешному взаимодействию с изменяющимся миром и дальнейшему успешному образованию.

Центральной идеей конструирования содержания и планируемых результатов обучения русскому языку является признание равной значимости работы по изучению системы языка и работы по совершенствованию речи обучающихся. Языковой материал призван сформировать первоначальные представления о структуре русского языка, способствовать усвоению норм русского литературного языка, орфографических и пунктуационных правил.

Развитие устной и письменной речи обучающихся направлено на решение практической задачи развития всех видов речевой деятельности, отработку навыков использования усвоенных норм русского литературного языка, речевых норм и правил речевого этикета в процессе устного и письменного общения.

Ряд задач по совершенствованию речевой деятельности решаются совместно с учебным предметом «Литературное чтение».

## **МЕСТО УЧЕБНОГО ПРЕДМЕТА «РУССКИЙ ЯЗЫК» В УЧЕБНОМ ПЛАНЕ**

Общее число часов, отведённых на изучение «Русского языка», – 675 (5 часов в неделю в каждом классе): в 1 классе – 165 ч, во 2–4 классах – по 170 ч.

# СОДЕРЖАНИЕ УЧЕБНОГО ПРЕДМЕТА

## 1 КЛАСС

### **Обучение грамоте[1]**

#### **Развитие речи**

Составление небольших рассказов на основе собственных игр, занятий.

#### **Слово и предложение**

Различение слова и предложения. Работа с предложением: выделение слов, изменение их порядка.

Восприятие слова как объекта изучения, материала для анализа. Наблюдение над значением слова. Выявление слов, значение которых требует уточнения.

#### **Фонетика**

Звуки речи. Единство звукового состава слова и его значения. Звуковой анализ слова, работа со звуковыми моделями: построение модели звукового состава слова, подбор слов, соответствующих заданной модели. Различение гласных и согласных звуков, гласных ударных и безударных, согласных твёрдых и мягких, звонких и глухих. Определение места ударения. Слог как минимальная произносительная единица. Количество слогов в слове. Ударный слог.

#### **Графика[2]**

Различение звука и буквы: буква как знак звука. Слоговой принцип русской графики. Буквы гласных как показатель твёрдости — мягкости согласных звуков. Функции букв е, ё, ю, я. Мягкий знак как показатель мягкости предшествующего согласного звука в конце слова. Последовательность букв в русском алфавите.

#### **Письмо**

Ориентация на пространстве листа в тетради и на пространстве классной доски. Гигиенические требования, которые необходимо соблюдать во время письма.

Начертание письменных прописных и строчных букв. Письмо разборчивым, аккуратным почерком. Понимание функции небуквенных графических средств: пробела между словами, знака переноса. Письмо под диктовку слов и предложений, написание которых не расходится с их произношением. Приёмы и последовательность правильного списывания текста.

#### **Орфография и пунктуация[3]**

Правила правописания и их применение: отдельное написание слов; обозначение гласных после шипящих в сочетаниях жи, ши (в положении под

ударением), ча, ща, чу, щу; прописная буква в начале предложения, в именах собственных (имена людей, клички животных); перенос по слогам слов без стечения согласных; знаки препинания в конце предложения.

## **СИСТЕМАТИЧЕСКИЙ КУРС**

### **Общие сведения о языке**

Язык как основное средство человеческого общения. Цели и ситуации общения.

### **Фонетика**

Звуки речи. Гласные и согласные звуки, их различие. Ударение в слове. Гласные ударные и безударные. Твёрдые и мягкие согласные звуки, их различие. Звонкие и глухие согласные звуки, их различие. Согласный звук [й'] и гласный звук [и]. Шипящие [ж], [ш], [ч'], [щ'].

Слог. Количество слогов в слове. Ударный слог. Деление слов на слоги (простые случаи, без стечения согласных).

### **Графика**

Звук и буква. Различие звуков и букв. Обозначение на письме твёрдости согласных звуков буквами а, о, у, ы, э; слова с буквой э. Обозначение на письме мягкости согласных звуков буквами е, ё, ю, я, и. Функции букв е, ё, ю, я. Мягкий знак как показатель мягкости предшествующего согласного звука в конце слова.

Установление соотношения звукового и буквенного состава слова в словах типа стол, конь.

Небуквенные графические средства: пробел между словами, знак переноса.

Русский алфавит: правильное название букв, их последовательность. Использование алфавита для упорядочения списка слов.

### **Орфоэпия<sup>[4]</sup>**

Произношение звуков и сочетаний звуков, ударение в словах в соответствии с нормами современного русского литературного языка (на ограниченном перечне слов, отрабатываемом в учебнике).

### **Лексика**

Слово как единица языка (ознакомление).

Слово как название предмета, признака предмета, действия предмета (ознакомление).

Выявление слов, значение которых требует уточнения.

### **Синтаксис**

Предложение как единица языка (ознакомление).

Слово, предложение (наблюдение над сходством и различием).  
Установление связи слов в предложении при помощи смысловых вопросов.

Восстановление деформированных предложений. Составление предложений из набора форм слов.

### **Орфография и пунктуация**

Правила правописания и их применение:

раздельное написание слов в предложении;

прописная буква в начале предложения и в именах собственных: в именах и фамилиях людей, кличках животных;

перенос слов (без учёта морфемного членения слова);

гласные после шипящих в сочетаниях жи, ши (в положении под ударением), ча, ща, чу, щу;

сочетания чк, чн;

слова с непроверяемыми гласными и согласными (перечень слов в орфографическом словаре учебника);

знаки препинания в конце предложения: точка, вопросительный и восклицательный знаки.

Алгоритм списывания текста.

### **Развитие речи**

Речь как основная форма общения между людьми. Текст как единица речи (ознакомление).

Ситуация общения: цель общения, с кем и где происходит общение. Ситуации устного общения (чтение диалогов по ролям, просмотр видеоматериалов, прослушивание аудиозаписи).

Нормы речевого этикета в ситуациях учебного и бытового общения (приветствие, прощание, извинение, благодарность, обращение с просьбой).

Составление небольших рассказов на основе наблюдений.

## **2 КЛАСС**

### **Общие сведения о языке**

Язык как основное средство человеческого общения и явление национальной культуры. Первоначальные представления о многообразии языкового пространства России и мира. Методы познания языка: наблюдение, анализ.

### **Фонетика и графика**

Смыслоразличительная функция звуков; различение звуков и букв; различение ударных и безударных гласных звуков, согласного звука [й'] и гласного звука [и], твёрдых и мягких согласных звуков, звонких и глухих согласных звуков; шипящие согласные звуки [ж], [ш], [ч'], [щ']; обозначение

на письме твёрдости и мягкости согласных звуков, функции букв е, ё, ю, я (повторение изученного в 1 классе).

Парные и непарные по твёрдости - мягкости согласные звуки.

Парные и непарные по звонкости - глухости согласные звуки.

Качественная характеристика звука: гласный - согласный; гласный ударный - безударный; согласный твёрдый - мягкий, парный - непарный; согласный звонкий - глухой, парный - непарный.

Функции ь: показатель мягкости предшествующего согласного в конце и в середине слова; разделительный. Использование на письме разделительных ь и Ъ.

Соотношение звукового и буквенного состава в словах с буквами е, ё, ю, я (в начале слова и после гласных).

Деление слов на слоги (в том числе при стечении согласных).

Использование знания алфавита при работе со словарями.

Небуквенные графические средства: пробел между словами, знак переноса, абзац (красная строка), пунктуационные знаки (в пределах изученного).

### **Орфоэпия[4]**

Произношение звуков и сочетаний звуков, ударение в словах в соответствии с нормами современного русского литературного языка (на ограниченном перечне слов, отрабатываемом в учебнике). Использование отработанного перечня слов (орфоэпического словаря учебника) для решения практических задач.

### **Лексика**

Слово как единство звучания и значения. Лексическое значение слова (общее представление). Выявление слов, значение которых требует уточнения. Определение значения слова по тексту или уточнение значения с помощью толкового словаря.

Однозначные и многозначные слова (простые случаи, наблюдение).

Наблюдение за использованием в речи синонимов, антонимов.

### **Состав слова (морфемика)**

Корень как обязательная часть слова. Однокоренные (родственные) слова. Признаки однокоренных (родственных) слов. Различение однокоренных слов и синонимов, однокоренных слов и слов с омонимичными корнями. Выделение в словах корня (простые случаи).

Окончание как изменяемая часть слова. Изменение формы слова с помощью окончания. Различение изменяемых и неизменяемых слов.

Суффикс как часть слова (наблюдение). Приставка как часть слова (наблюдение).

## **Морфология**

Имя существительное (ознакомление): общее значение, вопросы («кто?», «что?»), употребление в речи.

Глагол (ознакомление): общее значение, вопросы («что делать?», «что сделать?») и другие), употребление в речи.

Имя прилагательное (ознакомление): общее значение, вопросы («какой?», «какая?», «какое?», «какие?»), употребление в речи.

Предлог. Отличие предлогов от приставок. Наиболее распространённые предлоги: в, на, из, без, над, до, у, о, об и другое.

## **Синтаксис**

Порядок слов в предложении; связь слов в предложении (повторение).

Предложение как единица языка. Предложение и слово. Отличие предложения от слова. Наблюдение за выделением в устной речи одного из слов предложения (логическое ударение).

Виды предложений по цели высказывания: повествовательные, вопросительные, побудительные предложения.

Виды предложений по эмоциональной окраске (по интонации): восклицательные и невосклицательные предложения.

## **Орфография и пунктуация**

Прописная буква в начале предложения и в именах собственных (имена и фамилии людей, клички животных); знаки препинания в конце предложения; перенос слов со строки на строку (без учёта морфемного членения слова); гласные после шипящих в сочетаниях жи, ши (в положении под ударением), ча, ща, чу, шу; сочетания чк, чн (повторение правил правописания, изученных в 1 классе).

Орфографическая зоркость как осознание места возможного возникновения орфографической ошибки. Понятие орфограммы. Различные способы решения орфографической задачи в зависимости от места орфограммы в слове. Использование орфографического словаря учебника для определения (уточнения) написания слова. Контроль и самоконтроль при проверке собственных и предложенных текстов.

Правила правописания и их применение:

разделительный мягкий знак;

сочетания чт, щн, нч;

проверяемые безударные гласные в корне слова;

парные звонкие и глухие согласные в корне слова;

непроверяемые гласные и согласные (перечень слов в орфографическом словаре учебника);



прописная буква в именах собственных: имена, фамилии, отчества людей, клички животных, географические названия;

раздельное написание предлогов с именами существительными.

### **Развитие речи**

Выбор языковых средств в соответствии с целями и условиями устного общения для эффективного решения коммуникативной задачи (для ответа на заданный вопрос, для выражения собственного мнения). Умение вести разговор (начать, поддержать, закончить разговор, привлечь внимание и другое). Практическое овладение диалогической формой речи. Соблюдение норм речевого этикета и орфоэпических норм в ситуациях учебного и бытового общения. Умение договариваться и приходить к общему решению в совместной деятельности при проведении парной и групповой работы.

Составление устного рассказа по репродукции картины. Составление устного рассказа с опорой на личные наблюдения и на вопросы.

Текст. Признаки текста: смысловое единство предложений в тексте; последовательность предложений в тексте; выражение в тексте законченной мысли. Тема текста. Основная мысль. Заглавие текста. Подбор заголовков к предложенным текстам. Последовательность частей текста (абзацев). Корректирование текстов с нарушенным порядком предложений и абзацев.

Типы текстов: описание, повествование, рассуждение, их особенности (первичное ознакомление).

Поздравление и поздравительная открытка.

Понимание текста: развитие умения формулировать простые выводы на основе информации, содержащейся в тексте. Выразительное чтение текста вслух с соблюдением правильной интонации.

Подробное изложение повествовательного текста объёмом 30-45 слов с опорой на вопросы.

## **3 КЛАСС**

### **Сведения о русском языке**

Русский язык как государственный язык Российской Федерации. Методы познания языка: наблюдение, анализ, лингвистический эксперимент.

### **Фонетика и графика**

Звуки русского языка: гласный (согласный); гласный ударный (безударный); согласный твёрдый (мягкий), парный (непарный); согласный глухой (звонкий), парный (непарный); функции разделительных мягкого и твёрдого знаков, условия использования на письме разделительных мягкого и твёрдого знаков (повторение изученного).

Соотношение звукового и буквенного состава в словах с разделительными ь и ъ, в словах с непроизносимыми согласными.

Использование алфавита при работе со словарями, справочниками, каталогами.

### **Орфоэпия**<sup>[4]</sup>

Нормы произношения звуков и сочетаний звуков; ударение в словах в соответствии с нормами современного русского литературного языка (на ограниченном перечне слов, отрабатываемом в учебнике).

Использование орфоэпического словаря для решения практических задач.

### **Лексика**

Повторение: лексическое значение слова.

Прямое и переносное значение слова (ознакомление). Устаревшие слова (ознакомление).

### **Состав слова (морфемика)**

Корень как обязательная часть слова; однокоренные (родственные) слова; признаки однокоренных (родственных) слов; различение однокоренных слов и синонимов, однокоренных слов и слов с омонимичными корнями; выделение в словах корня (простые случаи); окончание как изменяемая часть слова (повторение изученного).

Однокоренные слова и формы одного и того же слова. Корень, приставка, суффикс - значимые части слова. Нулевое окончание (ознакомление). Выделение в словах с однозначно выделяемыми морфемами окончания, корня, приставки, суффикса.

### **Морфология**

Части речи.

Имя существительное: общее значение, вопросы, употребление в речи. Имена существительные единственного и множественного числа. Имена существительные мужского, женского и среднего рода. Падеж имён существительных. Определение падежа, в котором употреблено имя существительное. Изменение имён существительных по падежам и числам (склонение). Имена существительные 1, 2, 3-го склонения. Имена существительные одушевлённые и неодушевлённые.

Имя прилагательное: общее значение, вопросы, употребление в речи. Зависимость формы имени прилагательного от формы имени существительного. Изменение имён прилагательных по родам, числам и падежам (кроме имён прилагательных на -ий, -ов, -ин). Склонение имён прилагательных.

Местоимение (общее представление). Личные местоимения, их употребление в речи. Использование личных местоимений для устранения неоправданных повторов в тексте.

Глагол: общее значение, вопросы, употребление в речи. Неопределённая форма глагола. Настоящее, будущее, прошедшее время глаголов. Изменение глаголов по временам, числам. Род глаголов в прошедшем времени.

Частица не, её значение.

### **Синтаксис**

Предложение. Установление при помощи смысловых (синтаксических) вопросов связи между словами в предложении. Главные члены предложения - подлежащее и сказуемое. Второстепенные члены предложения (без деления на виды). Предложения распространённые и нераспространённые.

Наблюдение за однородными членами предложения с союзами и, а, но и без союзов.

### **Орфография и пунктуация**

Орфографическая зоркость как осознание места возможного возникновения орфографической ошибки, различные способы решения орфографической задачи в зависимости от места орфограммы в слове; контроль и самоконтроль при проверке собственных и предложенных текстов (повторение и применение на новом орфографическом материале).

Использование орфографического словаря для определения (уточнения) написания слова.

Правила правописания и их применение:

разделительный твёрдый знак;

непроизносимые согласные в корне слова;

мягкий знак после шипящих на конце имён существительных;

безударные гласные в падежных окончаниях имён существительных (на уровне наблюдения);

безударные гласные в падежных окончаниях имён прилагательных (на уровне наблюдения);

раздельное написание предлогов с личными местоимениями;

непроверяемые гласные и согласные (перечень слов в орфографическом словаре учебника);

раздельное написание частицы не с глаголами.

### **Развитие речи**

Нормы речевого этикета: устное и письменное приглашение, просьба, извинение, благодарность, отказ и другое. Соблюдение норм речевого этикета и орфоэпических норм в ситуациях учебного и бытового общения. Речевые средства, помогающие: формулировать и аргументировать собственное

мнение в диалоге и дискуссии; договариваться и приходить к общему решению в совместной деятельности; контролировать (устно координировать) действия при проведении парной и групповой работы.

Особенности речевого этикета в условиях общения с людьми, плохо владеющими русским языком.

Повторение и продолжение работы с текстом, начатой во 2 классе: признаки текста, тема текста, основная мысль текста, заголовок, редактирование текстов с нарушенным порядком предложений и абзацев.

План текста. Составление плана текста, написание текста по заданному плану. Связь предложений в тексте с помощью личных местоимений, синонимов, союзов и, а, но. Ключевые слова в тексте.

Определение типов текстов (повествование, описание, рассуждение) и создание собственных текстов заданного типа.

Жанр письма, объявления.

Изложение текста по коллективно или самостоятельно составленному плану.

Изучающее чтение. Функции ознакомительного чтения, ситуации применения.

## **4 КЛАСС**

### **Сведения о русском языке**

Русский язык как язык межнационального общения. Различные методы познания языка: наблюдение, анализ, лингвистический эксперимент, мини-исследование, проект.

### **Фонетика и графика**

Характеристика, сравнение, классификация звуков вне слова и в слове по заданным параметрам. Звуко-буквенный разбор слова (по отработанному алгоритму).

### **Орфоэпия<sup>[4]</sup>**

Правильная интонация в процессе говорения и чтения. Нормы произношения звуков и сочетаний звуков; ударение в словах в соответствии с нормами современного русского литературного языка (на ограниченном перечне слов, отрабатываемом в учебнике).

Использование орфоэпических словарей русского языка при определении правильного произношения слов.

### **Лексика**

Повторение и продолжение работы: наблюдение за использованием в речи синонимов, антонимов, устаревших слов (простые случаи).

Наблюдение за использованием в речи фразеологизмов (простые случаи).

### **Состав слова (морфемика)**

Состав изменяемых слов, выделение в словах с однозначно выделяемыми морфемами окончания, корня, приставки, суффикса (повторение изученного).

Основа слова.

Состав неизменяемых слов (ознакомление).

Значение наиболее употребляемых суффиксов изученных частей речи (ознакомление).

### **Морфология**

Части речи самостоятельные и служебные.

Имя существительное. Склонение имён существительных (кроме существительных на -мя, -ий, -ие, -ия; на -ья типа гостья, на -ье типа ожерелье во множественном числе; а также кроме собственных имён существительных на -ов, -ин, -ий); имена существительные 1, 2, 3-го склонения (повторение изученного). Несклоняемые имена существительные (ознакомление).

Имя прилагательное. Зависимость формы имени прилагательного от формы имени существительного (повторение). Склонение имён прилагательных во множественном числе.

Местоимение. Личные местоимения (повторение). Личные местоимения 1-го и 3-го лица единственного и множественного числа; склонение личных местоимений.

Глагол. Изменение глаголов по лицам и числам в настоящем и будущем времени (спряжение). I и II спряжение глаголов. Способы определения I и II спряжения глаголов.

Наречие (общее представление). Значение, вопросы, употребление в речи.

Предлог. Отличие предлогов от приставок (повторение).

Союз; союзы и, а, но в простых и сложных предложениях.

Частица не, её значение (повторение).

### **Синтаксис**

Слово, сочетание слов (словосочетание) и предложение, осознание их сходства и различий; виды предложений по цели высказывания (повествовательные, вопросительные и побудительные); виды предложений по эмоциональной окраске (восклицательные и невосклицательные); связь между словами в словосочетании и предложении (при помощи смысловых

вопросов); распространённые и нераспространённые предложения (повторение изученного).

Предложения с однородными членами: без союзов, с союзами а, но, с одиночным союзом и. Интонация перечисления в предложениях с однородными членами.

Простое и сложное предложение (ознакомление). Сложные предложения: сложносочинённые с союзами и, а, но; бессоюзные сложные предложения (без называния терминов).

### **Орфография и пунктуация**

Повторение правил правописания, изученных в 1, 2, 3 классах. Орфографическая зоркость как осознание места возможного возникновения орфографической ошибки; различные способы решения орфографической задачи в зависимости от места орфограммы в слове; контроль при проверке собственных и предложенных текстов (повторение и применение на новом орфографическом материале).

Использование орфографического словаря для определения (уточнения) написания слова.

Правила правописания и их применение:

безударные падежные окончания имён существительных (кроме существительных на -мя, -ий, -ие, -ия, на -ья типа гостья, на -ье типа ожерелье во множественном числе, а также кроме собственных имён существительных на -ов, -ин, -ий);

безударные падежные окончания имён прилагательных;

мягкий знак после шипящих на конце глаголов в форме 2-го лица единственного числа;

наличие или отсутствие мягкого знака в глаголах на -ться и -тся;

безударные личные окончания глаголов;

знаки препинания в предложениях с однородными членами, соединёнными союзами и, а, но и без союзов.

Знаки препинания в сложном предложении, состоящем из двух простых (наблюдение).

Знаки препинания в предложении с прямой речью после слов автора (наблюдение).

### **Развитие речи**

Повторение и продолжение работы, начатой в предыдущих классах: ситуации устного и письменного общения (письмо, поздравительная открытка, объявление и другое); диалог; монолог; отражение темы текста или основной мысли в заголовке.

Корректирование текстов (заданных и собственных) с учётом точности, правильности, богатства и выразительности письменной речи.

Изложение (подробный устный и письменный пересказ текста; выборочный устный пересказ текста).

Сочинение как вид письменной работы.

Изучающее чтение. Поиск информации, заданной в тексте в явном виде. Формулирование простых выводов на основе информации, содержащейся в тексте. Интерпретация и обобщение содержащейся в тексте информации. Ознакомительное чтение в соответствии с поставленной задачей.

[1] В данной рабочей программе отражено только то содержание периода «Обучение грамоте» из Федеральной рабочей программы «Русский язык», которое прописывается в предмете «Русский язык», остальное содержание прописывается в рабочей программе предмета «Литературное чтение».

[2] Раздел «Графика» изучается параллельно с разделом «Чтение», поэтому на этот раздел отдельные часы не предусмотрены

[3] Раздел «Орфография и пунктуация» в период «Обучения грамоте» изучается параллельно с разделом «Письмо», поэтому на этот раздел отдельные часы не предусмотрены

[4] Программное содержание раздела «Орфоэпия» изучается во всех разделах курса, поэтому на этот раздел отдельные часы не предусмотрены

## **ПЛАНИРУЕМЫЕ ОБРАЗОВАТЕЛЬНЫЕ РЕЗУЛЬТАТЫ**

Изучение русского языка на уровне начального общего образования направлено на достижение обучающимися личностных, метапредметных и предметных результатов освоения учебного предмета.

### **ЛИЧНОСТНЫЕ РЕЗУЛЬТАТЫ**

В результате изучения предмета «Русский язык» в начальной школе у обучающегося будут сформированы следующие личностные результаты:

#### **гражданско-патриотического воспитания:**

- становление ценностного отношения к своей Родине, в том числе через изучение русского языка, отражающего историю и культуру страны;
- осознание своей этнокультурной и российской гражданской идентичности, понимание роли русского языка как государственного языка Российской Федерации и языка межнационального общения народов России;
- осознание своей сопричастности к прошлому, настоящему и будущему своей страны и родного края, в том числе через обсуждение ситуаций при работе с текстами на уроках русского языка;
- проявление уважения к своему и другим народам, формируемое в том числе на основе примеров из текстов, с которыми идёт работа на уроках русского языка;
- первоначальные представления о человеке как члене общества, о правах и ответственности, уважении и достоинстве человека, о нравственно-этических нормах поведения и правилах межличностных отношений, в том числе отражённых в текстах, с которыми идёт работа на уроках русского языка;

#### **духовно-нравственного воспитания:**

- осознание языка как одной из главных духовно-нравственных ценностей народа;
- признание индивидуальности каждого человека с опорой на собственный жизненный и читательский опыт;
- проявление сопереживания, уважения и доброжелательности, в том числе с использованием адекватных языковых средств для выражения своего состояния и чувств;



- неприятие любых форм поведения, направленных на причинение физического и морального вреда другим людям (в том числе связанного с использованием недопустимых средств языка);

**эстетического воспитания:**

- уважительное отношение и интерес к художественной культуре, восприимчивость к разным видам искусства, традициям и творчеству своего и других народов;
- стремление к самовыражению в искусстве слова; осознание важности русского языка как средства общения и самовыражения;

**физического воспитания, формирования культуры здоровья и эмоционального благополучия:**

- соблюдение правил безопасного поиска в информационной среде дополнительной информации в процессе языкового образования;
- бережное отношение к физическому и психическому здоровью, проявляющееся в выборе приемлемых способов речевого самовыражения и соблюдении норм речевого этикета и правил общения;

**трудового воспитания:**

- осознание ценности труда в жизни человека и общества (в том числе благодаря примерам из текстов, с которыми идёт работа на уроках русского языка), интерес к различным профессиям, возникающий при обсуждении примеров из текстов, с которыми идёт работа на уроках русского языка;

**экологического воспитания:**

- бережное отношение к природе, формируемое в процессе работы с текстами;
- неприятие действий, приносящих вред природе;

**ценности научного познания:**

- первоначальные представления о научной картине мира, в том числе первоначальные представления о системе языка как одной из составляющих целостной научной картины мира;
- познавательные интересы, активность, инициативность, любознательность и самостоятельность в познании, в том числе познавательный интерес к изучению русского языка, активность и самостоятельность в его познании.

## **МЕТАПРЕДМЕТНЫЕ РЕЗУЛЬТАТЫ**

В результате изучения русского языка на уровне начального общего образования у обучающегося будут сформированы познавательные

универсальные учебные действия, коммуникативные универсальные учебные действия, регулятивные универсальные учебные действия, совместная деятельность.

У обучающегося будут сформированы следующие **базовые логические действия как часть познавательных универсальных учебных действий**:

- сравнивать различные языковые единицы (звуки, слова, предложения, тексты), устанавливать основания для сравнения языковых единиц (частеречная принадлежность, грамматический признак, лексическое значение и другое); устанавливать аналогии языковых единиц;
- объединять объекты (языковые единицы) по определённому признаку;
- определять существенный признак для классификации языковых единиц (звуков, частей речи, предложений, текстов); классифицировать языковые единицы;
- находить в языковом материале закономерности и противоречия на основе предложенного учителем алгоритма наблюдения; анализировать алгоритм действий при работе с языковыми единицами, самостоятельно выделять учебные операции при анализе языковых единиц;
- выявлять недостаток информации для решения учебной и практической задачи на основе предложенного алгоритма, формулировать запрос на дополнительную информацию;
- устанавливать причинно-следственные связи в ситуациях наблюдения за языковым материалом, делать выводы.

У обучающегося будут сформированы следующие **базовые исследовательские действия как часть познавательных универсальных учебных действий**:

- с помощью учителя формулировать цель, планировать изменения языкового объекта, речевой ситуации;
- сравнивать несколько вариантов выполнения задания, выбирать наиболее целесообразный (на основе предложенных критериев);
- проводить по предложенному плану несложное лингвистическое мини-исследование, выполнять по предложенному плану проектное задание;
- формулировать выводы и подкреплять их доказательствами на основе результатов проведённого наблюдения за языковым материалом (классификации, сравнения, исследования);

формулировать с помощью учителя вопросы в процессе анализа предложенного языкового материала;

- прогнозировать возможное развитие процессов, событий и их последствия в аналогичных или сходных ситуациях.

У обучающегося будут сформированы следующие умения **работать с информацией как часть познавательных универсальных учебных действий**:

- выбирать источник получения информации: нужный словарь для получения запрашиваемой информации, для уточнения;
- согласно заданному алгоритму находить представленную в явном виде информацию в предложенном источнике: в словарях, справочниках;
- распознавать достоверную и недостоверную информацию самостоятельно или на основании предложенного учителем способа её проверки (обращаясь к словарям, справочникам, учебнику);
- соблюдать с помощью взрослых (педагогических работников, родителей, законных представителей) правила информационной безопасности при поиске информации в информационно-телекоммуникационной сети «Интернет» (информации о написании и произношении слова, о значении слова, о происхождении слова, о синонимах слова);
- анализировать и создавать текстовую, видео-, графическую, звуковую информацию в соответствии с учебной задачей;
- понимать лингвистическую информацию, зафиксированную в виде таблиц, схем; самостоятельно создавать схемы, таблицы для представления лингвистической информации.

У обучающегося будут сформированы следующие умения **общения как часть коммуникативных универсальных учебных действий**:

- воспринимать и формулировать суждения, выражать эмоции в соответствии с целями и условиями общения в знакомой среде;
- проявлять уважительное отношение к собеседнику, соблюдать правила ведения диалога и дискуссии;
- признавать возможность существования разных точек зрения;
- корректно и аргументированно высказывать своё мнение;
- строить речевое высказывание в соответствии с поставленной задачей;
- создавать устные и письменные тексты (описание, рассуждение, повествование) в соответствии с речевой ситуацией;

- готовить небольшие публичные выступления о результатах парной и групповой работы, о результатах наблюдения, выполненного мини-исследования, проектного задания;
- подбирать иллюстративный материал (рисунки, фото, плакаты) к тексту выступления.

У обучающегося будут сформированы следующие умения **самоорганизации как части регулятивных универсальных учебных действий:**

- планировать действия по решению учебной задачи для получения результата;
- выстраивать последовательность выбранных действий.

У обучающегося будут сформированы следующие умения **самоконтроля как части регулятивных универсальных учебных действий:**

- устанавливать причины успеха (неудач) учебной деятельности;
- корректировать свои учебные действия для преодоления речевых и орфографических ошибок;
- соотносить результат деятельности с поставленной учебной задачей по выделению, характеристике, использованию языковых единиц;
- находить ошибку, допущенную при работе с языковым материалом, находить орфографическую и пунктуационную ошибку;
- сравнивать результаты своей деятельности и деятельности одноклассников, объективно оценивать их по предложенным критериям.

У обучающегося будут сформированы следующие умения **совместной деятельности:**

- формулировать краткосрочные и долгосрочные цели (индивидуальные с учётом участия в коллективных задачах) в стандартной (типовой) ситуации на основе предложенного учителем формата планирования, распределения промежуточных шагов и сроков;
- принимать цель совместной деятельности, коллективно строить действия по её достижению: распределять роли, договариваться, обсуждать процесс и результат совместной работы;
- проявлять готовность руководить, выполнять поручения, подчиняться, самостоятельно разрешать конфликты;
- ответственно выполнять свою часть работы;
- оценивать свой вклад в общий результат;

- выполнять совместные проектные задания с опорой на предложенные образцы.

## **ПРЕДМЕТНЫЕ РЕЗУЛЬТАТЫ**

### **1 КЛАСС**

К концу обучения в первом классе обучающийся научится:

- различать слово и предложение; вычленять слова из предложений;
- вычленять звуки из слова;
- различать гласные и согласные звуки (в том числе различать в словах согласный звук [й'] и гласный звук [и]);
- различать ударные и безударные гласные звуки;
- различать согласные звуки: мягкие и твёрдые, звонкие и глухие (вне слова и в слове);
- различать понятия «звук» и «буква»;
- определять количество слогов в слове; делить слова на слоги (простые случаи: слова без стечения согласных); определять в слове ударный слог;
- обозначать на письме мягкость согласных звуков буквами е, ё, ю, я и буквой ь в конце слова;
- правильно называть буквы русского алфавита; использовать знание последовательности букв русского алфавита для упорядочения небольшого списка слов;
- писать аккуратным разборчивым почерком без искажений прописные и строчные буквы, соединения букв, слова;
- применять изученные правила правописания: отдельное написание слов в предложении; знаки препинания в конце предложения: точка, вопросительный и восклицательный знаки; прописная буква в начале предложения и в именах собственных (имена и фамилии людей, клички животных); перенос слов по слогам (простые случаи: слова из слогов типа «согласный + гласный»); гласные после шипящих в сочетаниях жи, ши (в положении под ударением), ча, ща, чу, щу; непроверяемые гласные и согласные (перечень слов в орфографическом словаре учебника);
- правильно списывать (без пропусков и искажений букв) слова и предложения, тексты объёмом не более 25 слов;
- писать под диктовку (без пропусков и искажений букв) слова, предложения из 3-5 слов, тексты объёмом не более 20 слов, правописание которых не расходится с произношением;
- находить и исправлять ошибки на изученные правила, описки;

- понимать прослушанный текст;
- читать вслух и про себя (с пониманием) короткие тексты с соблюдением интонации и пауз в соответствии со знаками препинания в конце предложения;
- находить в тексте слова, значение которых требует уточнения;
- составлять предложение из набора форм слов;
- устно составлять текст из 3-5 предложений по сюжетным картинкам и на основе наблюдений;
- использовать изученные понятия в процессе решения учебных задач.

## 2 КЛАСС

К концу обучения во **втором классе** обучающийся научится:

- осознавать язык как основное средство общения;
- характеризовать согласные звуки вне слова и в слове по заданным параметрам: согласный парный (непарный) по твёрдости (мягкости); согласный парный (непарный) по звонкости (глухости);
- определять количество слогов в слове; делить слово на слоги (в том числе слова со стечением согласных);
- устанавливать соотношение звукового и буквенного состава слова, в том числе с учётом функций букв е, ё, ю, я;
- обозначать на письме мягкость согласных звуков буквой мягкий знак в середине слова;
- находить однокоренные слова;
- выделять в слове корень (простые случаи);
- выделять в слове окончание;
- выявлять в тексте случаи употребления многозначных слов, понимать их значения и уточнять значение по учебным словарям; выявлять случаи употребления синонимов и антонимов (без называния терминов);
- распознавать слова, отвечающие на вопросы «кто?», «что?»;
- распознавать слова, отвечающие на вопросы «что делать?», «что сделать?» и другие;
- распознавать слова, отвечающие на вопросы «какой?», «какая?», «какое?», «какие?»;
- определять вид предложения по цели высказывания и по эмоциональной окраске;
- находить место орфограммы в слове и между словами на изученные правила;
- применять изученные правила правописания, в том числе: сочетания чк, чн, чт; щн, нч; проверяемые безударные гласные в корне слова;

парные звонкие и глухие согласные в корне слова; непроверяемые гласные и согласные (перечень слов в орфографическом словаре учебника); прописная буква в именах, отчествах, фамилиях людей, кличках животных, географических названиях; отдельное написание предлогов с именами существительными, разделительный мягкий знак;

- правильно списывать (без пропусков и искажений букв) слова и предложения, тексты объёмом не более 50 слов;
- писать под диктовку (без пропусков и искажений букв) слова, предложения, тексты объёмом не более 45 слов с учётом изученных правил правописания;
- находить и исправлять ошибки на изученные правила, описки;
- пользоваться толковым, орфографическим, орфоэпическим словарями учебника;
- строить устное диалогическое и монологическое высказывание (2-4 предложения на определённую тему, по наблюдениям) с соблюдением орфоэпических норм, правильной интонации;
- формулировать простые выводы на основе прочитанного (услышанного) устно и письменно (1-2 предложения);
- составлять предложения из слов, устанавливая между ними смысловую связь по вопросам;
- определять тему текста и озаглавливать текст, отражая его тему;
- составлять текст из разрозненных предложений, частей текста;
- писать подробное изложение повествовательного текста объёмом 30-45 слов с опорой на вопросы;
- объяснять своими словами значение изученных понятий; использовать изученные понятия в процессе решения учебных задач.

### **3 КЛАСС**

К концу обучения в **третьем классе** обучающийся научится:

- объяснять значение русского языка как государственного языка Российской Федерации;
- характеризовать, сравнивать, классифицировать звуки вне слова и в слове по заданным параметрам;
- производить звуко-буквенный анализ слова (в словах с орфограммами; без транскрибирования);
- определять функцию разделительных мягкого и твёрдого знаков в словах; устанавливать соотношение звукового и буквенного состава, в том числе с учётом функций букв е, ё, ю, я, в словах с разделительными ь, ъ, в словах с непроизносимыми согласными;

- различать однокоренные слова и формы одного и того же слова; различать однокоренные слова и слова с омонимичными корнями (без называния термина); различать однокоренные слова и синонимы;
- находить в словах с однозначно выделяемыми морфемами окончание, корень, приставку, суффикс;
- выявлять случаи употребления синонимов и антонимов; подбирать синонимы и антонимы к словам разных частей речи;
- распознавать слова, употреблённые в прямом и переносном значении (простые случаи);
- определять значение слова в тексте;
- распознавать имена существительные; определять грамматические признаки имён существительных: род, число, падеж; склонять в единственном числе имена существительные с ударными окончаниями;
- распознавать имена прилагательные; определять грамматические признаки имён прилагательных: род, число, падеж;
- изменять имена прилагательные по падежам, числам, родам (в единственном числе) в соответствии с падежом, числом и родом имён существительных;
- распознавать глаголы; различать глаголы, отвечающие на вопросы «что делать?» и «что сделать?»; определять грамматические признаки глаголов: форму времени, число, род (в прошедшем времени); изменять глагол по временам (простые случаи), в прошедшем времени - по родам;
- распознавать личные местоимения (в начальной форме);
- использовать личные местоимения для устранения неоправданных повторов в тексте;
- различать предлоги и приставки;
- определять вид предложения по цели высказывания и по эмоциональной окраске;
- находить главные и второстепенные (без деления на виды) члены предложения;
- распознавать распространённые и нераспространённые предложения;
- находить место орфограммы в слове и между словами на изученные правила; применять изученные правила правописания, в том числе непроверяемые гласные и согласные (перечень слов в орфографическом словаре учебника); непроизносимые согласные в корне слова; разделительный твёрдый знак; мягкий знак после



шипящих на конце имён существительных; не с глаголами; раздельное написание предлогов со словами;

- правильно списывать слова, предложения, тексты объёмом не более 70 слов;
- писать под диктовку тексты объёмом не более 65 слов с учётом изученных правил правописания;
- находить и исправлять ошибки на изученные правила, описки;
- понимать тексты разных типов, находить в тексте заданную информацию;
- формулировать устно и письменно на основе прочитанной (услышанной) информации простые выводы (1-2 предложения);
- строить устное диалогическое и монологическое высказывание (3-5 предложений на определённую тему, по результатам наблюдений) с соблюдением орфоэпических норм, правильной интонации; создавать небольшие устные и письменные тексты (2-4 предложения), содержащие приглашение, просьбу, извинение, благодарность, отказ, с использованием норм речевого этикета;
- определять связь предложений в тексте (с помощью личных местоимений, синонимов, союзов и, а, но);
- определять ключевые слова в тексте;
- определять тему текста и основную мысль текста;
- выявлять части текста (абзацы) и отражать с помощью ключевых слов или предложений их смысловое содержание;
- составлять план текста, создавать по нему текст и корректировать текст;
- писать подробное изложение по заданному, коллективно или самостоятельно составленному плану;
- объяснять своими словами значение изученных понятий, использовать изученные понятия в процессе решения учебных задач;
- уточнять значение слова с помощью толкового словаря.

## **4 КЛАСС**

К концу обучения в четвёртом классе обучающийся научится:

- осознавать многообразие языков и культур на территории Российской Федерации, осознавать язык как одну из главных духовно-нравственных ценностей народа;
- объяснять роль языка как основного средства общения;
- объяснять роль русского языка как государственного языка Российской Федерации и языка межнационального общения;

- осознавать правильную устную и письменную речь как показатель общей культуры человека;
- проводить звуко-буквенный разбор слов (в соответствии с предложенным в учебнике алгоритмом);
- подбирать к предложенным словам синонимы; подбирать к предложенным словам антонимы;
- выявлять в речи слова, значение которых требует уточнения, определять значение слова по контексту;
- проводить разбор по составу слов с однозначно выделяемыми морфемами; составлять схему состава слова; соотносить состав слова с представленной схемой;
- устанавливать принадлежность слова к определённой части речи (в объёме изученного) по комплексу освоенных грамматических признаков;
- определять грамматические признаки имён существительных: склонение, род, число, падеж; проводить разбор имени существительного как части речи;
- определять грамматические признаки имён прилагательных: род (в единственном числе), число, падеж; проводить разбор имени прилагательного как части речи;
- устанавливать (находить) неопределённую форму глагола; определять грамматические признаки глаголов: спряжение, время, лицо (в настоящем и будущем времени), число, род (в прошедшем времени в единственном числе); изменять глаголы в настоящем и будущем времени по лицам и числам (спрягать); проводить разбор глагола как части речи;
- определять грамматические признаки личного местоимения в начальной форме: лицо, число, род (у местоимений 3-го лица в единственном числе); использовать личные местоимения для устранения неоправданных повторов в тексте;
- различать предложение, словосочетание и слово;
- классифицировать предложения по цели высказывания и по эмоциональной окраске;
- различать распространённые и нераспространённые предложения;
- распознавать предложения с однородными членами; составлять предложения с однородными членами; использовать предложения с однородными членами в речи;
- разграничивать простые распространённые и сложные предложения, состоящие из двух простых (сложносочинённые с союзами и, а, но и

бессоюзные сложные предложения без называния терминов); составлять простые распространённые и сложные предложения, состоящие из двух простых (сложносочинённые с союзами и, а, но и бессоюзные сложные предложения без называния терминов);

- производить синтаксический разбор простого предложения;
- находить место орфограммы в слове и между словами на изученные правила;
- применять изученные правила правописания, в том числе: непроверяемые гласные и согласные (перечень слов в орфографическом словаре учебника); безударные падежные окончания имён существительных (кроме существительных на -мя, -ий, -ие, -ия, на -ья типа гостья, на -ье типа ожерелье во множественном числе, а также кроме собственных имён существительных на -ов, -ин, -ий); безударные падежные окончания имён прилагательных; мягкий знак после шипящих на конце глаголов в форме 2-го лица единственного числа; наличие или отсутствие мягкого знака в глаголах на -ться и -тся; безударные личные окончания глаголов; знаки препинания в предложениях с однородными членами, соединёнными союзами и, а, но и без союзов;
- правильно списывать тексты объёмом не более 85 слов;
- писать под диктовку тексты объёмом не более 80 слов с учётом изученных правил правописания;
- находить и исправлять орфографические и пунктуационные ошибки на изученные правила, опiski;
- осознавать ситуацию общения (с какой целью, с кем, где происходит общение); выбирать адекватные языковые средства в ситуации общения;
- строить устное диалогическое и монологическое высказывание (4-6 предложений), соблюдая орфоэпические нормы, правильную интонацию, нормы речевого взаимодействия;
- создавать небольшие устные и письменные тексты (3-5 предложений) для конкретной ситуации письменного общения (письма, поздравительные открытки, объявления и другие);
- определять тему и основную мысль текста; самостоятельно озаглавливать текст с опорой на тему или основную мысль;
- корректировать порядок предложений и частей текста;
- составлять план к заданным текстам;
- осуществлять подробный пересказ текста (устно и письменно);
- осуществлять выборочный пересказ текста (устно);

- писать (после предварительной подготовки) сочинения по заданным темам;
- осуществлять в процессе изучающего чтения поиск информации; формулировать устно и письменно простые выводы на основе прочитанной (услышанной) информации; интерпретировать и обобщать содержащуюся в тексте информацию; осуществлять ознакомительное чтение в соответствии с поставленной задачей;
- объяснять своими словами значение изученных понятий; использовать изученные понятия;
- уточнять значение слова с помощью справочных изданий, в том числе из числа верифицированных электронных ресурсов, включённых в федеральный перечень.

## ТЕМАТИЧЕСКОЕ ПЛАНИРОВАНИЕ

### 1 КЛАСС

№ п/п	Наименование разделов и тем программы	Количество часов			Электронные (цифровые) образовательные ресурсы
		Всего	Контрольные работы	Практические работы	
<b>Раздел 1. Обучение грамоте</b>					
1.1	Слово и предложение	5			
1.2	Фонетика	23			
1.3	Письмо	70			
1.4	Развитие речи	2			
Итого по разделу		100			
<b>Раздел 2. Систематический курс</b>					
2.1	Общие сведения о языке	1			
2.2	Фонетика	4			
2.3	Графика	4			
2.4	Лексика и морфология	12			
2.5	Синтаксис	5			
2.6	Орфография и пунктуация	14			
2.7	Развитие речи	10			
Итого по разделу		50			
Резервное время		15			
<b>ОБЩЕЕ КОЛИЧЕСТВО ЧАСОВ ПО ПРОГРАММЕ</b>		165	0	0	

## 2 КЛАСС

№ п/п	Наименование разделов и тем программы	Количество часов			Электронные (цифровые) образовательные ресурсы
		Всего	Контрольные работы	Практические работы	
1	Общие сведения о языке	1			
2	Фонетика и графика	6			
3	Лексика	10	1		
4	Состав слова	14			
5	Морфология	19			
6	Синтаксис	8			
7	Орфография и пунктуация	50	9		
8	Развитие речи	30			
Резервное время		32	4		
<b>ОБЩЕЕ КОЛИЧЕСТВО ЧАСОВ ПО ПРОГРАММЕ</b>		<b>170</b>	<b>14</b>	<b>0</b>	

### 3 КЛАСС

№ п/п	Наименование разделов и тем программы	Количество часов			Электронные (цифровые) образовательные ресурсы
		Всего	Контрольные работы	Практические работы	
1	Общие сведения о языке	1			Библиотека ЦОК <a href="https://m.edsoo.ru/7f410de8">https://m.edsoo.ru/7f410de8</a>
2	Фонетика и графика	2			Библиотека ЦОК <a href="https://m.edsoo.ru/7f410de8">https://m.edsoo.ru/7f410de8</a>
3	Лексика	5			Библиотека ЦОК <a href="https://m.edsoo.ru/7f410de8">https://m.edsoo.ru/7f410de8</a>
4	Состав слова	9	1		Библиотека ЦОК <a href="https://m.edsoo.ru/7f410de8">https://m.edsoo.ru/7f410de8</a>
5	Морфология	43			Библиотека ЦОК <a href="https://m.edsoo.ru/7f410de8">https://m.edsoo.ru/7f410de8</a>
6	Синтаксис	13	1		Библиотека ЦОК <a href="https://m.edsoo.ru/7f410de8">https://m.edsoo.ru/7f410de8</a>
7	Орфография и пунктуация	50			Библиотека ЦОК <a href="https://m.edsoo.ru/7f410de8">https://m.edsoo.ru/7f410de8</a>
8	Развитие речи	30			Библиотека ЦОК <a href="https://m.edsoo.ru/7f410de8">https://m.edsoo.ru/7f410de8</a>
Резервное время		17	5		
ОБЩЕЕ КОЛИЧЕСТВО ЧАСОВ ПО ПРОГРАММЕ		170	7	0	

#### 4 КЛАСС

№ п/п	Наименование разделов и тем программы	Количество часов			Электронные (цифровые) образовательные ресурсы
		Всего	Контрольные работы	Практические работы	
1	Общие сведения о языке	1			Библиотека ЦОК <a href="https://m.edsoo.ru/7f411da6">https://m.edsoo.ru/7f411da6</a>
2	Фонетика и графика	2			Библиотека ЦОК <a href="https://m.edsoo.ru/7f411da6">https://m.edsoo.ru/7f411da6</a>
3	Лексика	5	1		Библиотека ЦОК <a href="https://m.edsoo.ru/7f411da6">https://m.edsoo.ru/7f411da6</a>
4	Состав слова	5			Библиотека ЦОК <a href="https://m.edsoo.ru/7f411da6">https://m.edsoo.ru/7f411da6</a>
5	Морфология	43	1		Библиотека ЦОК <a href="https://m.edsoo.ru/7f411da6">https://m.edsoo.ru/7f411da6</a>
6	Синтаксис	16	1		Библиотека ЦОК <a href="https://m.edsoo.ru/7f411da6">https://m.edsoo.ru/7f411da6</a>
7	Орфография и пунктуация	50	3		Библиотека ЦОК <a href="https://m.edsoo.ru/7f411da6">https://m.edsoo.ru/7f411da6</a>
8	Развитие речи	30	1		Библиотека ЦОК <a href="https://m.edsoo.ru/7f411da6">https://m.edsoo.ru/7f411da6</a>
Резервное время		18	4		
<b>ОБЩЕЕ КОЛИЧЕСТВО ЧАСОВ ПО ПРОГРАММЕ</b>		<b>170</b>	<b>11</b>	<b>0</b>	





**ВАРИАНТ 1. ПОУРОЧНОЕ ПЛАНИРОВАНИЕ ДЛЯ ПЕДАГОГОВ, ИСПОЛЬЗУЮЩИХ УЧЕБНИКИ «АЗБУКА» (АВТОРЫ В.Г.ГОРЕЦКИЙ И ДР.), «РУССКИЙ ЯЗЫК. 1-4 КЛАСС. (АВТОРЫ В.П. КАНАКИНА, В.Г.ГОРЕЦКИЙ)**

**1 КЛАСС**

№ п/п	Тема урока	Количество часов			Электронные цифровые образовательные ресурсы
		Всего	Контрольные работы	Практические работы	
1	Совместное составление небольших рассказов о любимых играх	1			
2	Совместное составление небольших рассказов о любимом дне	1			
3	Различение предложения и слова	1			
4	Работа с предложением: выделение слов, изменение их порядка. Различение предложения и слова. Закрепление	1			
5	Составление предложения из слов. Работа с предложением	1			
6	Различение слова и обозначаемого им предмета. Составление предложения из слов	1			
7	Слово как объект изучения. Различение слова и обозначаемого им предмета	1			
8	Звуки речи. Интонационное выделение звука в слове	1			
9	Определяем самый частый звук в стихотворении	1			

10	Различаем первые звуки в словах. Стартовая диагностическая работа.	1			
11	Устанавливаем последовательность звуков в слове	1			
12	Сравниваем слова, различающиеся одним звуком	1			
13	Проводим параллельные линии	1			
14	Отрабатываем параллельные линии	1			
15	Ориентируемся на рабочей строке	1			
16	Пишем элементы букв	1			
17	Особенность гласных звуков	1			
18	Отрабатываем письмо элементов букв	1			
19	Слогообразующая функция гласных звуков	1			
20	Письмо строчной и заглавной букв А, а	1			
21	Закрепление написания строчной и заглавной букв А, а	1			
22	Письмо строчной и заглавной букв О, о	1			
23	Закрепление написания строчной и заглавной букв О, о	1			
24	Отрабатываем умение определять количества слогов в слове	1			
25	Письмо строчной и заглавной букв И, и	1			
26	Закрепление написания строчной и заглавной букв И, и	1			
27	Письмо строчной буквы ы	1			
28	Повторяем особенности гласных звуков	1			

29	Письмо строчной и заглавной букв У, у	1			
30	Закрепление написания строчной и заглавной букв У, у	1			
31	Звуковой анализ слов, работа со звуковыми моделями слов	1			
32	Сравниваем начертания изученных букв, обозначающих гласные звуки	1			
33	Пишем буквы, обозначающие гласные звуки	1			
34	Письмо строчной и заглавной букв Н, н	1			
35	Закрепление написания строчной и заглавной букв Н, н	1			
36	Письмо строчной и заглавной букв С, с	1			
37	Закрепление написания строчной и заглавной букв С, с	1			
38	Письмо строчной и заглавной букв К, к	1			
39	Закрепление написания строчной и заглавной букв К, к	1			
40	Письмо строчной и заглавной букв Т, т	1			
41	Закрепление написания строчной и заглавной букв Т, т	1			
42	Письмо строчной и заглавной букв Л, л	1			
43	Закрепление написания строчной и заглавной букв Л, л	1			
44	Письмо строчной и заглавной букв Р, р	1			
45	Закрепление написания строчной и заглавной букв Р, р	1			

46	Особенность согласных звуков, обозначаемых изучаемыми буквами: непарные звонкие	1			
47	Письмо строчной и заглавной букв В, в	1			
48	Закрепление написания строчной и заглавной букв В, в	1			
49	Звуковой анализ слов, работа со звуковыми моделями слов	1			
50	Письмо строчной и заглавной букв Е, е	1			
51	Закрепление написания строчной и заглавной букв Е, е	1			
52	Письмо строчной и заглавной букв П, п	1			
53	Закрепление написания строчной и заглавной букв П, п	1			
54	Различаем звонкие и глухие согласные	1			
55	Письмо строчной и заглавной букв М, м	1			
56	Закрепление написания строчной и заглавной букв М, м	1			
57	Письмо строчной и заглавной букв З, з	1			
58	Закрепление написания строчной и заглавной букв З, з	1			
59	Письмо строчной и заглавной букв Б, б	1			
60	Закрепление написания строчной и заглавной букв Б, б	1			
61	Звуковой анализ слов, работа со звуковыми моделями слов	1			
62	Письмо строчной и заглавной букв Д, д	1			

63	Закрепление написания строчной и заглавной букв Д, д	1			
64	Особенность согласных звуков, обозначаемых изучаемыми буквами: парные по звонкости-глухости согласные	1			
65	Письмо строчной и заглавной букв Я, я	1			
66	Закрепление написания строчной и заглавной Я, я	1			
67	Письмо строчной и заглавной букв Г, г	1			
68	Закрепление написания строчной и заглавной букв Г, г	1			
69	Твёрдые и мягкие согласные звуки	1			
70	Письмо строчной и заглавной букв Ч, ч	1			
71	Закрепление написания строчной и заглавной букв Ч, ч	1			
72	Подбор слов, соответствующих заданной модели	1			
73	Письмо строчной буквы ь	1			
74	Отрабатываем умение проводить звуковой анализ. Подбор слов, соответствующих заданной модели. Функции буквы ь	1			
75	Письмо строчной и заглавной букв Ш, ш	1			
76	Закрепление написания строчной и заглавной букв Ш, ш	1			
77	Письмо строчной и заглавной букв Ж, ж	1			
78	Закрепление написания строчной и заглавной букв Ж, ж	1			

79	Особенности шипящих звуков	1			
80	Письмо строчной и заглавной букв Ё, ё	1			
81	Закрепление написания строчной и заглавной букв Ё, ё	1			
82	Письмо строчной и заглавной букв Й, й	1			
83	Закрепление написания строчной и заглавной букв Й, й. Особенность согласных звуков, обозначаемых изучаемыми буквами	1			
84	Письмо строчной и заглавной букв Х, х	1			
85	Закрепление написания строчной и заглавной букв Х, х	1			
86	Письмо строчной и заглавной букв Ю, ю	1			
87	Закрепление написания строчной и заглавной букв Ю, ю	1			
88	Письмо строчной и заглавной букв Ц, ц	1			
89	Закрепление написания строчной и заглавной букв Ц, ц	1			
90	Тренируемся подбирать слова, соответствующие заданной модели	1			
91	Письмо строчной и заглавной букв Э, э	1			
92	Закрепление написания строчной и заглавной букв Э, э	1			
93	Письмо строчной и заглавной букв Щ, щ	1			
94	Закрепление написания строчной и заглавной букв Щ, щ	1			
95	Особенность согласных звуков,	1			

	обозначаемых изучаемыми буквами: непарные глухие				
96	Письмо строчной и заглавной букв Ф, ф	1			
97	Закрепление написания строчной и заглавной букв Ф, ф	1			
98	Построение моделей звукового состава слов	1			
99	Обобщаем знания о согласных звуках	1			
100	Письмо строчной буквы ь	1			
101	Резервный урок. Отработка написания букв, написание которых вызывает трудности у учащихся класса	1			
102	Резервный урок. Отработка написания букв, написание которых вызывает трудности у учащихся класса	1			
103	Резервный урок. Отработка написания букв, написание которых вызывает трудности у учащихся класса	1			
104	Резервный урок. Отрабатываем умение определять количество слогов в слове	1			
105	Резервный урок. Раздельное написание слов в предложении	1			
106	Язык как основное средство человеческого общения.	1			
107	Речь как основная форма общения между людьми	1			
108	Текст как единица речи	1			
109	Предложение как единица языка	1			



110	Правила оформления предложений: прописная буква в начале и знак в конце предложения. Как правильно записать предложение. Введение алгоритма списывания предложений	1			
111	Слово и предложение: сходство и различие. Как составить предложение из набора слов	1			
112	Установление связи слов в предложении при помощи смысловых вопросов	1			
113	Составление предложений из набора форм слов. Отработка алгоритма записи слов и предложений	1			
114	Восстановление деформированных предложений	1			
115	Ситуации общения. Диалог	1			
116	Слово как единица языка. Значение слова	1			
117	Составление небольших устных рассказов	1			
118	Слова, называющие предметы	1			
119	Слова, отвечающие на вопросы кто?, что? Составление предложений из набора слов	1			
120	Слова, называющие признака предмета	1			
121	Слова, отвечающие на вопросы какой?, какая? какое?, какие?	1			
122	Слова, называющие действия предмета	1			
123	Слова, отвечающие на вопросы что делать?, что сделать?	1			
124	Отрабатываем умение задать вопрос к	1			

	слову				
125	Наблюдаем за значениями слов. Сколько значений может быть у слова	1			
126	Отработка алгоритма списывания текста	1			
127	Слова, близкие по значению. Отработка алгоритма списывания предложений	1			
128	Наблюдение за словами, близкими по значению, в тексте	1			
129	Речевой этикет: ситуация обращение с просьбой. Какие слова мы называем вежливыми	1			
130	Речевой этикет: ситуация благодарности. Мягкий знак. Когда употребляется в словах буква "мягкий знак"	1			
131	Слог. Определение количества слогов в слове. Ударный слог. Деление слов на слоги	1			
132	Отработка правила переноса слов. Когда нужен перенос слова	1			
133	Установление соотношения звукового и буквенного состава слова. Объяснительное письмо слов и предложений	1			
134	Алфавит	1			
135	Использование алфавита для упорядочения списка слов	1			
136	Звуки речи. Гласные и согласные звуки, их различение	1			

137	Речевой этикет: ситуация знакомства	1			
138	Гласные ударные и безударные. Ударение в слове	1			
139	Резервный урок. Как обозначить буквой безударный гласный звук	1			
140	Общее представление о родственных словах. Объяснительное письмо слов	1			
141	Учимся запоминать слова с непроверяемыми гласными и согласными	1			
142	Составление небольших устных рассказов на основе наблюдений	1			
143	Резервный урок. Буквы И и Й. Перенос слов со строки на строку	1			
144	Функции букв е, ё, ю, я. Как обозначить на письме мягкость согласных звуков	1			
145	Восстановление деформированного текста. Когда употребляется в словах буква "мягкий знак" (ь)	1			
146	Согласные звуки: систематизация знаний. Глухие и звонкие согласные звуки	1			
147	Резервный урок. Как обозначить буквой парный по глухости-звонкости согласный звук	1			
148	Обучение приемам самопроверки после списывания текста. Правописание букв парных по глухости-звонкости согласных	1			
149	Правописание сочетаний чк, чн. Шипящие согласные звуки	1			

150	Закрепление правописания слов с сочетаниями чк, чн. Объяснительное письмо слов и предложений	1			
151	Гласные после шипящих в сочетаниях жи, ши (в положении под ударением)	1			
152	Закрепление правописания гласных после шипящих в сочетаниях жи, ши	1			
153	Гласные после шипящих в сочетаниях ча, ща, чу, щу	1			
154	Речевой этикет: ситуация извинения	1			
155	Закрепление правописания гласных после шипящих в сочетаниях ча, ща, чу, щу	1			
156	Прописная буква в именах собственных: в именах и фамилиях людей. Прописная буква в именах собственных: в кличках животных	1			
157	Знаки препинания в конце предложения: точка, вопросительный и восклицательный знаки	1			
158	Резервный урок. Перенос слов со строки на строку	1			
159	Резервный урок. Объяснительное письмо под диктовку слов	1			
160	Резервный урок. Объяснительное письмо под диктовку слов	1			
161	Резервный урок. Объяснительное письмо под диктовку слов и предложений	1			
162	Резервный урок. Объяснительная запись	1			

	под диктовку текста				
163	Объяснительный диктант	1			
164	Резервный урок. Как составить предложение из набора слов. Итоговая диагностическая работа.	1			
165	Резервный урок. Составление из набора форм слов предложений	1			
ОБЩЕЕ КОЛИЧЕСТВО ЧАСОВ ПО ПРОГРАММЕ		165	0	0	

## 2 КЛАСС

№ п/п	Тема урока	Количество часов			Электронные цифровые образовательные ресурсы
		Всего	Контрольные работы	Практические работы	
1	Язык как явление национальной культуры. Многообразие языкового пространства России и мира. Наша речь и наш язык	1			
2	Диалогическая форма речи	1			
3	Резервный урок по разделу лексика: о происхождении слов	1			
4	Текст	1			
5	Признаки текста: смысловое единство предложений в тексте; последовательность предложений в тексте; выражение в тексте законченной мысли	1			
6	Тема текста	1			
7	Основная мысль	1			
8	Заглавие текста	1			
9	Подбор заголовков к предложенным текстам	1			
10	Отработка умения подбирать заголовки к предложенным текстам. Отражение в заголовке темы или основной мысли текста.	1			
11	Последовательность частей текста	1	1		

	(абзацев). Абзац. Красная строка. Входная Административная работа.				
12	Корректирование текстов с нарушенным порядком предложений. Тренинг	1			
13	Отработка умения корректировать тексты с нарушенным порядком предложений	1			
14	Корректирование текстов с нарушенным порядком абзацев	1			
15	Отработка умения корректировать тексты с нарушенным порядком абзацев	1			
16	Предложение как единица языка	1			
17	Предложение и слово	1			
18	Связь слов в предложении	1			
19	Виды предложений по цели высказывания	1			
20	Восклицательные и невосклицательные предложения	1			
21	Повествовательные, вопросительные, побудительные предложения	1			
22	Наблюдение за выделением в устной речи одного из слов предложения (логическое ударение)	1			
23	Резервный урок по разделу синтаксис: наблюдение за главными и второстепенными членами предложения	1			
24	Резервный урок по разделу синтаксис: установление связи слов в предложении	1			
25	Предложение: систематизация знаний	1			

26	Слово и его значение	1			
27	Значение слова в словаре. Уточняем значение слова самостоятельно, по тексту или с помощью толкового словаря	1			
28	Однозначные и многозначные слова	1			
29	Значение слова в словаре и тексте	1			
30	Многозначные слова. Прямое и переносное значение слова	1			
31	Синонимы	1			
32	Синонимы в тексте	1			
33	Антонимы	1			
34	Наблюдение за использованием антонимов	1			
35	Резервный урок по разделу лексика: работаем с толковым словарем	1			
36	Обобщение знаний по разделу «Лексика»	1			
37	Резервный урок по разделу лексика: проверочная работа	1	1		
38	Однокоренные (родственные) слова. Корень слова	1			
39	Признаки однокоренных (родственных) слов. Корень слова	1			
40	Корень как часть слова	1			
41	Корень как общая часть родственных слов	1			
42	Корень слова: обобщение знаний	1			
43	Окончание как изменяемая часть слова	1			
44	Изменение формы слова с помощью	1			



	окончания				
45	Различение изменяемых и неизменяемых слов	1			
46	Резервный урок по разделу состав слова: нулевое окончание (наблюдение)	1			
47	Суффикс как часть слова	1			
48	Приставка как часть слова (наблюдение)	1			
49	Роль суффиксов и приставок	1			
50	Состав слова: систематизация знаний	1			
51	Состав слова: обобщение	1			
52	Резервный урок по разделу состав слова: Тренинг. Нахождение однокоренных слов. Выделение корня	1			
53	Резервный урок по разделу состав слова: как образуются слова (наблюдение)	1			
54	Суффикс как часть слова: наблюдение за значением	1			
55	Деление слов на слоги. Использование знания алфавита при работе со словарями	1			
56	Перенос слов по слогам	1			
57	Перенос слов по слогам: закрепление	1			
58	Различение звуков и букв. Различение ударных и безударных гласных звуков	1			
59	Составление устного рассказа по репродукции картины З. Серебряковой "За обедом"	1			
60	Резервный урок по разделу фонетика:	1			

	различаем звуки и буквы				
61	Подробное изложение повествовательного текста объёмом 30—45 слов с опорой на вопросы	1			
62	Правописание слов с безударным гласным звуком в корне	1			
63	Единообразное написание гласных в корне	1			
64	Способы проверки написания буквы, обозначающей безударный гласный звук в корне слова	1			
65	Обозначение буквой безударного гласного звука в корне слова	1			
66	Правописание слов с безударным гласным звуком в корне: закрепление	1			
67	Объяснительный диктант: учимся обозначать безударные гласные в корне слова	1			
68	Непроверяемые гласные в корне слова	1			
69	Правописание слов с проверяемыми и непроверяемыми безударными гласными в корне слова	1			
70	Списывание текста. Словарный диктант	1	1		
71	Отработка правописания слов с орфограммами в значимых частях слов	1			
72	Парные и непарные по твёрдости - мягкости согласные звуки. Согласный звук [й'] и буква И краткое. Твёрдые и мягкие согласные звуки и буквы для их	1			

	обозначения				
73	Знакомство с жанром поздравления	1			
74	Функции мягкого знака. Административная контрольная работа за 1 полугодие.	1	1		
75	Резервный урок по разделу фонетика: учимся характеризовать звуки	1			
76	Выбор языковых средств для ответа на заданный вопрос при работе в паре (группе)	1			
77	Выбор языковых средств для выражения собственного мнения при работе в паре (группе)	1			
78	Повторение алгоритма списывания текста	1			
79	Диктант на изученные правила (безударные гласные в корне слова)	1	1		
80	Работа над ошибками, допущенными в диктанте	1			
81	Резервный урок по разделу орфография: тренинг "Знаки препинания в конце предложения" с использованием электронных образовательных ресурсов	1			
82	Резервный урок по разделу орфография: тренинг "Слог. Перенос слов" с использованием электронных образовательных ресурсов	1			
83	Резервный урок по разделу орфография: использование орфографического словаря	1			

	учебника для определения (уточнения) написания слова				
84	Сочетания чк, чн, чт, щн, нч	1			
85	Выбор языковых средств для ведения разговора: начать, поддержать, закончить разговор, привлечь внимание и т. п. при работе в паре (группе)	1			
86	Гласные после шипящих в сочетаниях жи, ши (в положении под ударением)	1			
87	Гласные после шипящих в сочетаниях ча, ща, чу, шу	1			
88	Диктант на изученные правила (гласные после шипящих, сочетания чк, чн, чт)	1	1		
89	Резервный урок по разделу развитие речи: составление текста по рисунку на тему "День рождения"	1			
90	Парные и непарные по звонкости - глухости согласные звуки	1			
91	Правописание слов с парным по звонкости-глухости согласным в корне слова	1			
92	Обозначение парных по звонкости-глухости согласных в корне слова	1			
93	Способы проверки согласных в корне слова	1			
94	Отработка правописания слов с парным по глухости звонкости согласным в корне слова	1			

95	Учимся писать буквы согласных в корне слова	1			
96	Объяснительный диктант: учимся писать буквы согласных в корне слова	1			
97	Учимся писать буквы гласных и согласных в корне слова	1			
98	Различные способы решения орфографической задачи в зависимости от места орфограммы в слове. Тренинг "Правописание парных по глухости-звонкости согласных звуков в корне слова" с использованием электронных образовательных ресурсов	1			
99	Подробное изложение повествовательного текста объёмом 30—45 слов с опорой на вопросы	1			
100	Списывание текста. Словарный диктант	1	1		
101	Использование на письме разделительных ъ и ь	1			
102	Правописание слов с разделительным мягким знаком	1			
103	Отработка правописания слов с разделительным мягким знаком	1			
104	Отработка правописания слов с разделительным мягким знаком и другими изученными орфограммами	1			
105	Отработка способов решения орфографической задачи в зависимости от	1			

	места орфограммы в слове. Тренинг "Правописание слов с разделительным мягким знаком" с использованием электронных образовательных ресурсов				
106	Повторение правописания слов с орфограммами в значимых частях слов	1			
107	Списывание текста. Словарный диктант	1	1		
108	Имя существительное как часть речи	1			
109	Имя существительное: употребление в речи	1			
110	Имя существительное: значение	1			
111	Имя существительное : вопросы («кто?», «что?»)	1			
112	Употребление прописной и строчной буквы	1			
113	Составление устного рассказа по репродукции картины И. Шишкина "Утро в сосновом лесу"	1			
114	Прописная буква в именах собственных: имена, фамилии, отчества людей, клички животных	1			
115	Прописная буква в именах собственных: географические названия	1			
116	Составление устного рассказа с опорой на личные наблюдения и вопросы: составление текста о своем любимом домашнем питомце по вопросам	1			
117	Имя существительное: изменение по	1			

	числам				
118	Число имён существительных	1			
119	Резервный урок по разделу морфология: изменение по числам имен существительных	1			
120	Объяснительный диктант на изученные правила (орфограммы корня, прописная буква и др.)	1			
121	Глагол как часть речи	1			
122	Глагол: значение. Для чего нужны глаголы в нашей речи?	1			
123	Глагол: вопросы «что делать?», «что сделать?» и др.	1			
124	Единственное и множественное число глаголов	1			
125	Резервный урок по разделу развитие речи: Составление текста на тему пословицы	1			
126	Текст-повествование	1			
127	Особенности текстов-повествований	1			
128	Резервный урок по разделу развитие речи: учимся сочинять текст-повествование. Составление текста-повествования на тему "Как приготовить салат"	1			
129	Обобщение знаний о глаголе	1			
130	Резервный урок по разделу морфология. Тренинг. Отработка темы "Глагол"	1			
131	Диктант на изученные правила (орфограммы корня)	1	1		

132	Работа над ошибками, допущенными в диктанте	1			
133	Имя прилагательное как часть речи	1			
134	Имя прилагательное: значение	1			
135	Обобщение знаний об имени прилагательном	1			
136	Резервный урок по разделу морфология: роль имён прилагательных в тексте. Единственное и множественное число имен прилагательных	1			
137	Связь имени прилагательного с именем существительным	1			
138	Текст-описание	1			
139	Резервный урок по разделу развитие речи: составление текста (рассказа или сказки) на тему "Путешествие снежинки на землю"	1			
140	Особенности текстов-описаний	1			
141	Резервный урок по разделу развитие речи: учимся сочинять текст-описание. Составление текста-описания натюрморта	1			
142	Диктант на изученные орфограммы в корне слова	1	1		
143	Работа над ошибками, допущенными в диктанте	1			
144	Резервный урок по разделу развитие речи: Составление текста о своем любимом домашнем питомце по вопросам	1			



145	Резервный урок по разделу развитие речи: составление текста по рисунку с включением в него диалога. Практикум по овладению диалогической речью	1			
146	Текст-рассуждение	1			
147	Особенности текстов-рассуждений	1			
148	Предлог. Отличие предлогов от приставок	1			
149	Наиболее распространённые предлоги: в, на, из, без, над, до, у, о, об и др.	1			
150	Раздельное написание предлогов с именами существительными	1			
151	Раздельное написание предлогов с именами существительными: закрепление	1			
152	Части речи: обобщение. Тренинг	1			
153	Умение договариваться и приходить к общему решению в совместной деятельности при проведении парной и групповой работы	1			
154	Резервный урок по разделу морфология: части речи. Тренинг	1			
155	Различение текстов-описаний и текстов-повествований	1			
156	Резервный урок по разделу морфология. Тренинг. Отработка темы "Предлоги"	1			
157	Части речи: систематизация знаний	1			
158	Резервный урок по разделу морфология: роль имён существительных в тексте	1			
159	Резервный урок по разделу морфология:	1			

	роль глаголов в тексте				
160	Правописание слов с орфограммами в значимых частях слов: систематизация	1			
161	Правописание слов с орфограммами в значимых частях слов: обобщение	1			
162	Атоговая административная контрольная работа.	1	1		
163	Резервный урок по разделу орфография: отработка орфограмм, вызывающих трудности. Тренинг "Правописание имен собственных" с использованием электронных образовательных ресурсов	1			
164	Резервный урок по разделу орфография. Орфографическая зоркость как осознание места возможного возникновения орфографической ошибки: наблюдение за правописанием суффиксов имён существительных; правописание парных по глухости-звонкости согласных звуков в корне слова (с использованием электронных образовательных ресурсов)	1			
165	Резервный урок по разделу орфография. Орфографическая зоркость как осознание места возможного возникновения орфографической ошибки: наблюдение за правописанием суффиксов имен прилагательных; правописание слов с разделительным мягким знаком (с использованием электронных образовательных ресурсов)	1			

	образовательных ресурсов)				
166	Контрольный диктант	1	1		
167	Резервный урок по разделу орфография. Орфографическая зоркость как осознание места возможного возникновения орфографической ошибки: наблюдение за правописанием приставок; правописание буквосочетаний с шипящими звуками (с использованием электронных образовательных ресурсов)	1			
168	Резервный урок по разделу орфография: проверочная работа	1	1		
169	Резервный урок по разделу орфография: отработка орфограмм, вызывающих трудности. Контроль "Правописание буквосочетаний с шипящими звуками" с использованием электронных образовательных ресурсов	1			
170	Резервный урок по разделу орфография: отработка ранее изученных орфограмм.	1			
ОБЩЕЕ КОЛИЧЕСТВО ЧАСОВ ПО ПРОГРАММЕ		170	13	0	

### 3 КЛАСС

№ п/п	Тема урока	Количество часов			Электронные цифровые образовательные ресурсы
		Всего	Контрольные работы	Практические работы	
1	Русский язык как государственный язык Российской Федерации	1			Библиотека ЦОК <a href="https://m.edsoo.ru/f841ebc8">https://m.edsoo.ru/f841ebc8</a>
2	Повторение и продолжение работы с текстом, начатой во 2 классе: признаки текста	1			Библиотека ЦОК <a href="https://m.edsoo.ru/f84228ae">https://m.edsoo.ru/f84228ae</a>
3	Повторение и продолжение работы с текстом, начатой во 2 классе: тема текста, основная мысль текста	1			Библиотека ЦОК <a href="https://m.edsoo.ru/f8422d40">https://m.edsoo.ru/f8422d40</a>
4	Повторение и продолжение работы с текстом, начатой во 2 классе: заголовок	1			Библиотека ЦОК <a href="https://m.edsoo.ru/f8422d40">https://m.edsoo.ru/f8422d40</a>
5	Определение типов текстов: повествование, описание, рассуждение	1			Библиотека ЦОК <a href="https://m.edsoo.ru/f8423038">https://m.edsoo.ru/f8423038</a>
6	Отработка умения определять тип текста (повествование, описание, рассуждение)	1			Библиотека ЦОК <a href="https://m.edsoo.ru/f8423038">https://m.edsoo.ru/f8423038</a>
7	Определение типов текстов: обобщение	1			Библиотека ЦОК <a href="https://m.edsoo.ru/f8423038">https://m.edsoo.ru/f8423038</a>
8	Корректирование текстов с нарушенным порядком предложений	1			Библиотека ЦОК <a href="https://m.edsoo.ru/f84239ca">https://m.edsoo.ru/f84239ca</a>
9	Предложение	1			Библиотека ЦОК <a href="https://m.edsoo.ru/f8423682">https://m.edsoo.ru/f8423682</a>
10	Виды предложений по цели высказывания	1			Библиотека ЦОК

	и интонации. Коллективное составление рассказа по картине К. Е. Маковского "Дети, бегущие от грозы"				<a href="https://m.edsoo.ru/f8423826">https://m.edsoo.ru/f8423826</a>
11	Обобщение знаний о видах предложений. Предложения с обращениями (общее представление)	1			Библиотека ЦОК <a href="https://m.edsoo.ru/f8428268">https://m.edsoo.ru/f8428268</a>
12	Связь слов в предложении. Входная административная работа.	1	1		Библиотека ЦОК <a href="https://m.edsoo.ru/f8423682">https://m.edsoo.ru/f8423682</a>
13	Главные члены предложения	1			Библиотека ЦОК <a href="https://m.edsoo.ru/f8423d3a">https://m.edsoo.ru/f8423d3a</a>
14	Подлежащее	1			Библиотека ЦОК <a href="https://m.edsoo.ru/f84248ca">https://m.edsoo.ru/f84248ca</a>
15	Сказуемое	1			Библиотека ЦОК <a href="https://m.edsoo.ru/f8424a96">https://m.edsoo.ru/f8424a96</a>
16	Подлежащее и сказуемое	1			Библиотека ЦОК <a href="https://m.edsoo.ru/f8424d3e">https://m.edsoo.ru/f8424d3e</a>
17	Второстепенные члены предложения	1			Библиотека ЦОК <a href="https://m.edsoo.ru/f84252c0">https://m.edsoo.ru/f84252c0</a>
18	Предложения распространённые и нераспространённые	1			Библиотека ЦОК <a href="https://m.edsoo.ru/f8426be8">https://m.edsoo.ru/f8426be8</a>
19	Однородные члены предложения	1			Библиотека ЦОК <a href="https://m.edsoo.ru/f8426dd2">https://m.edsoo.ru/f8426dd2</a>
20	Однородные члены предложения с союзами и, а, но	1			Библиотека ЦОК <a href="https://m.edsoo.ru/f8426f80">https://m.edsoo.ru/f8426f80</a>
21	Однородные члены предложения без союзов	1			Библиотека ЦОК <a href="https://m.edsoo.ru/f8426f80">https://m.edsoo.ru/f8426f80</a>
22	Резервный урок по разделу синтаксис: отработка темы. Предложение и	1			Библиотека ЦОК <a href="https://m.edsoo.ru/f8422ac0">https://m.edsoo.ru/f8422ac0</a>

	словосочетание (общее представление). Коллективное составление рассказа по картине В. Д. Поленова "Золотая осень"				
23	Резервный урок по разделу синтаксис: отработка темы. Простое и сложное предложение (общее представление). Запятая между частями сложного предложения	1			Библиотека ЦОК <a href="https://m.edsoo.ru/f844436e">https://m.edsoo.ru/f844436e</a> , <a href="https://m.edsoo.ru/f8444bfc">https://m.edsoo.ru/f8444bfc</a>
24	Лексическое значение слова. Синонимы, антонимы	1			Библиотека ЦОК <a href="https://m.edsoo.ru/f841f168">https://m.edsoo.ru/f841f168</a>
25	Работаем с толковыми словарями	1			Библиотека ЦОК <a href="https://m.edsoo.ru/f841f938">https://m.edsoo.ru/f841f938</a>
26	Прямое и переносное значение слова	1			Библиотека ЦОК <a href="https://m.edsoo.ru/f841f50a">https://m.edsoo.ru/f841f50a</a>
27	Наблюдаем за значениями слов в тексте	1			Библиотека ЦОК <a href="https://m.edsoo.ru/f841f35c">https://m.edsoo.ru/f841f35c</a>
28	Устаревшие слова. Омонимы. Фразеологизмы	1			Библиотека ЦОК <a href="https://m.edsoo.ru/f841f708">https://m.edsoo.ru/f841f708</a>
29	Ключевые слова в тексте. Подробное изложение с языковым анализом текста	1			Библиотека ЦОК <a href="https://m.edsoo.ru/f843157a">https://m.edsoo.ru/f843157a</a>
30	Части речи. Обобщение и уточнение представлений об изученных частях речи. Имя числительное	1			Библиотека ЦОК <a href="https://m.edsoo.ru/f844369e">https://m.edsoo.ru/f844369e</a> , <a href="https://m.edsoo.ru/f84437ca">https://m.edsoo.ru/f84437ca</a>
31	Составление плана текста. Составление предложений. Сочинение по картине (по коллективно составленному плану) И. Т. Хруцкого "Цветы и плоды"	1			
32	Однокоренные (родственные) слова;	1			Библиотека ЦОК

	признаки однокоренных (родственных) слов				<a href="https://m.edsoo.ru/f8421468">https://m.edsoo.ru/f8421468</a>
33	Характеристика звуков русского языка	1			Библиотека ЦОК <a href="https://m.edsoo.ru/f841fb4a">https://m.edsoo.ru/f841fb4a</a> , <a href="https://m.edsoo.ru/f841fe24">https://m.edsoo.ru/f841fe24</a>
34	Повторение изученных орфографических правил: гласные после шипящих, буквосочетания чк, чн, чт, щн, нч	1			Библиотека ЦОК <a href="https://m.edsoo.ru/f842009a">https://m.edsoo.ru/f842009a</a>
35	Повторяем правописание слов с разделительным мягким знаком	1			Библиотека ЦОК <a href="https://m.edsoo.ru/f8423f9c">https://m.edsoo.ru/f8423f9c</a>
36	Соотношение звукового и буквенного состава слов	1			Библиотека ЦОК <a href="https://m.edsoo.ru/f84202ac">https://m.edsoo.ru/f84202ac</a> , <a href="https://m.edsoo.ru/f8420644">https://m.edsoo.ru/f8420644</a> , <a href="https://m.edsoo.ru/f8420842">https://m.edsoo.ru/f8420842</a> , <a href="https://m.edsoo.ru/f84209d2">https://m.edsoo.ru/f84209d2</a>
37	План текста. Изложение повествовательного текста по вопросам или коллективно составленному плану	1			Библиотека ЦОК <a href="https://m.edsoo.ru/f8423272">https://m.edsoo.ru/f8423272</a> , <a href="https://m.edsoo.ru/f84234ca">https://m.edsoo.ru/f84234ca</a>
38	Различение однокоренных слов и слов с омонимичными корнями	1			Библиотека ЦОК <a href="https://m.edsoo.ru/f8421800">https://m.edsoo.ru/f8421800</a> , <a href="https://m.edsoo.ru/f8421238">https://m.edsoo.ru/f8421238</a>
39	Отработка способов решения орфографической задачи в зависимости от места орфограммы в слове: правописание слов с двумя корнями	1			Библиотека ЦОК <a href="https://m.edsoo.ru/f8426080">https://m.edsoo.ru/f8426080</a>
40	Отработка способов решения орфографической задачи в зависимости от места орфограммы в слове: наблюдение за соединительными гласными о, е	1			

41	Окончание как изменяемая часть слова	1			Библиотека ЦОК <a href="https://m.edsoo.ru/f842c110">https://m.edsoo.ru/f842c110</a>
42	Нулевое окончание	1			Библиотека ЦОК <a href="https://m.edsoo.ru/f842163e">https://m.edsoo.ru/f842163e</a>
43	Однокоренные слова и формы одного и того же слова. Диктант с грамматическим заданием	1			Библиотека ЦОК <a href="https://m.edsoo.ru/f842163e">https://m.edsoo.ru/f842163e</a>
44	Корень, приставка, суффикс — значимые части слова	1			Библиотека ЦОК <a href="https://m.edsoo.ru/f84219d6">https://m.edsoo.ru/f84219d6</a>
45	Выделение в словах с однозначно выделяемыми морфемами окончания, корня, приставки, суффикса	1			Библиотека ЦОК <a href="https://m.edsoo.ru/f84222d2">https://m.edsoo.ru/f84222d2</a>
46	Создание собственных текстов-описаний. Сочинение по картине А.А. Рылова "В голубом просторе"	1			Библиотека ЦОК <a href="https://m.edsoo.ru/f84300e4">https://m.edsoo.ru/f84300e4</a>
47	Состав слова: обобщение	1			Библиотека ЦОК <a href="https://m.edsoo.ru/f84220ca">https://m.edsoo.ru/f84220ca</a>
48	Изложение повествовательного текста с опорой на предложенный план	1			Библиотека ЦОК <a href="https://m.edsoo.ru/f8426238">https://m.edsoo.ru/f8426238</a>
49	Резервный урок по разделу состав слова: проектное задание "Семья слов"	1			Библиотека ЦОК <a href="https://m.edsoo.ru/f8421e54">https://m.edsoo.ru/f8421e54</a>
50	Повторяем правописание проверяемых безударных гласных в корне слова	1			
51	Повторяем правописание проверяемых и непроверяемых безударных гласных в корне слова	1			Библиотека ЦОК <a href="https://m.edsoo.ru/f8428c7c">https://m.edsoo.ru/f8428c7c</a>
52	Правописание слов с двумя безударными гласными в корне слова	1			



53	Закрепление способов проверки написания слов с двумя безударными гласными в корне слова	1			
54	Повторяем правописание парных по звонкости-глухости согласных в корне слова. Составление текста на основе личных наблюдений или по рисунку	1			
55	Непроизносимые согласные в корне слова	1			Библиотека ЦОК <a href="https://m.edsoo.ru/f842da88">https://m.edsoo.ru/f842da88</a>
56	Наблюдение за обозначением буквами непроизносимых согласных в корне слова	1			Библиотека ЦОК <a href="https://m.edsoo.ru/f842dcb8">https://m.edsoo.ru/f842dcb8</a>
57	Отработка написания непроизносимых согласных в корне слова	1			Библиотека ЦОК <a href="https://m.edsoo.ru/f842df92">https://m.edsoo.ru/f842df92</a>
58	Объяснительный диктант: отрабатываем написание слов с орфограммами корня	1			
59	Правописание слов с удвоенными согласными	1			Библиотека ЦОК <a href="https://m.edsoo.ru/f842a6b2">https://m.edsoo.ru/f842a6b2</a>
60	Отработка правописания слов с удвоенными согласными. Проверочный диктант	1			Библиотека ЦОК <a href="https://m.edsoo.ru/f842a6b2">https://m.edsoo.ru/f842a6b2</a>
61	Написание текста по заданному плану. Сочинение по картине В. М. Васнецова "Снегурочка"	1			
62	Резервный урок по разделу орфография: проверочная работа по теме "Правописание слов с орфограммами в корне"	1	1		
63	Различные способы решения	1			Библиотека ЦОК

	орфографической задачи в зависимости от места орфограммы в слове: правописание суффиксов <i>ость</i> , <i>ов</i> и др.				<a href="https://m.edsoo.ru/f8421c24">https://m.edsoo.ru/f8421c24</a>
64	Отработка способов решения орфографической задачи в зависимости от места орфограммы в слове: закрепляем правописание суффиксов	1			Библиотека ЦОК <a href="https://m.edsoo.ru/f842b42c">https://m.edsoo.ru/f842b42c</a> , <a href="https://m.edsoo.ru/f842b648">https://m.edsoo.ru/f842b648</a>
65	Различные способы решения орфографической задачи в зависимости от места орфограммы в слове: правописание приставок группа приставок с "о" и группа приставок с "а"	1			
66	Отработка способов решения орфографической задачи в зависимости от места орфограммы в слове: закрепляем правописание приставок	1			
67	Закрепляем правописание суффиксов и приставок	1			
68	Продолжаем учиться писать приставки: пишем приставки. Диктант с грамматическим заданием	1			
69	Разделительный твёрдый знак	1			Библиотека ЦОК <a href="https://m.edsoo.ru/f8423f9c">https://m.edsoo.ru/f8423f9c</a> , <a href="https://m.edsoo.ru/f8424190">https://m.edsoo.ru/f8424190</a>
70	Знакомство с жанром объявления	1			Библиотека ЦОК <a href="https://m.edsoo.ru/f8430904">https://m.edsoo.ru/f8430904</a>
71	Объясняющий диктант: повторение правил правописания	1			

72	Наблюдаем за знаками препинания в предложениях с однородными членами, не соединёнными союзами	1			Библиотека ЦОК <a href="https://m.edsoo.ru/f84276d8">https://m.edsoo.ru/f84276d8</a>
73	Наблюдаем за знаками препинания в предложениях с однородными членами, соединёнными повторяющимися союзами и, или	1			Библиотека ЦОК <a href="https://m.edsoo.ru/f8427d36">https://m.edsoo.ru/f8427d36</a>
74	Вспоминаем нормы речевого этикета: приглашение, просьба, извинение, благодарность, отказ. Административная контрольная работа за 1 полугодие.	1	1		Библиотека ЦОК <a href="https://m.edsoo.ru/f842730e">https://m.edsoo.ru/f842730e</a>
75	Продолжаем учиться составлять план текста. Составление и запись текста по рисунку на одну из данных тем	1			Библиотека ЦОК <a href="https://m.edsoo.ru/f8424f28">https://m.edsoo.ru/f8424f28</a>
76	Резервный урок по разделу орфография: отработка орфограмм, вызывающих трудности	1			Библиотека ЦОК <a href="https://m.edsoo.ru/f8422494">https://m.edsoo.ru/f8422494</a>
77	Резервный урок по разделу орфография: отработка орфограмм, вызывающих трудности	1			
78	Резервный урок по разделу орфография: отработка орфограмм, вызывающих трудности	1			
79	Резервный урок по разделу развитие речи: работаем с текстами	1			Библиотека ЦОК <a href="https://m.edsoo.ru/f84228ae">https://m.edsoo.ru/f84228ae</a>
80	Ознакомительное чтение: когда оно нужно	1			
81	Имя существительное: общее значение,	1			Библиотека ЦОК

	вопросы, употребление в речи. Части речи				<a href="https://m.edsoo.ru/f8428aec">https://m.edsoo.ru/f8428aec</a>
82	Имена существительные одушевлённые и неодушевлённые. Подробное изложение по самостоятельно составленному плану	1			Библиотека ЦОК <a href="https://m.edsoo.ru/f842c750">https://m.edsoo.ru/f842c750</a>
83	Изложение текста с опорой на коллективно составленный план	1			
84	Число имён существительных	1			Библиотека ЦОК <a href="https://m.edsoo.ru/f84296c2">https://m.edsoo.ru/f84296c2</a>
85	Имена существительные единственного и множественного числа. Имена существительные, имеющие форму одного числа	1			Библиотека ЦОК <a href="https://m.edsoo.ru/f8429ec4">https://m.edsoo.ru/f8429ec4</a>
86	Изменение имён существительных по числам	1			
87	Имена существительные мужского, женского и среднего рода	1			Библиотека ЦОК <a href="https://m.edsoo.ru/f84291f4">https://m.edsoo.ru/f84291f4</a>
88	Род имён существительных	1			
89	Мягкий знак после шипящих на конце имён существительных	1			Библиотека ЦОК <a href="https://m.edsoo.ru/f8429906">https://m.edsoo.ru/f8429906</a>
90	Закрепляем правило «Мягкий знак после шипящих на конце имён существительных»	1			Библиотека ЦОК <a href="https://m.edsoo.ru/f8429cd0">https://m.edsoo.ru/f8429cd0</a>
91	Отрабатываем правило «Мягкий знак после шипящих на конце имён существительных». Объяснительный диктант	1			Библиотека ЦОК <a href="https://m.edsoo.ru/f8429adc">https://m.edsoo.ru/f8429adc</a>
92	Изложение текста с опорой на коллективно составленный план	1			Библиотека ЦОК <a href="https://m.edsoo.ru/f842900a">https://m.edsoo.ru/f842900a</a>

93	Падеж имён существительных	1			Библиотека ЦОК <a href="https://m.edsoo.ru/f842a086">https://m.edsoo.ru/f842a086</a>
94	Создание собственных текстов-повествований. Составление рассказа по картине И. Я. Билибина "Иван-царевич и лягушка-квакушка"	1			
95	Падеж имён существительных: именительный падеж	1			Библиотека ЦОК <a href="https://m.edsoo.ru/f842a23e">https://m.edsoo.ru/f842a23e</a>
96	Падеж имён существительных: родительный падеж	1			Библиотека ЦОК <a href="https://m.edsoo.ru/f842b152">https://m.edsoo.ru/f842b152</a>
97	Падеж имён существительных: дательный падеж	1			Библиотека ЦОК <a href="https://m.edsoo.ru/f842b878">https://m.edsoo.ru/f842b878</a>
98	Пишем поздравительную открытку к празднику 8 Марта	1			Библиотека ЦОК <a href="https://m.edsoo.ru/f8430904">https://m.edsoo.ru/f8430904</a>
99	Падеж имён существительных: винительный падеж	1			
100	Падеж имён существительных: творительный падеж	1			Библиотека ЦОК <a href="https://m.edsoo.ru/f842ba62">https://m.edsoo.ru/f842ba62</a>
101	Падеж имён существительных: предложный падеж	1			Библиотека ЦОК <a href="https://m.edsoo.ru/f842bd28">https://m.edsoo.ru/f842bd28</a>
102	Изменение имён существительных по падежам и числам (склонение). Сочинение по картине	1			
103	Имена существительные 1, 2, 3--го склонения	1			Библиотека ЦОК <a href="https://m.edsoo.ru/f842bf44">https://m.edsoo.ru/f842bf44</a>
104	Изложение текста с опорой на самостоятельно составленный план	1			
105	Обобщение знаний об имени	1			Библиотека ЦОК

	существительном. Коллективное составление текста по картине К. Ф. Юона "Конец зимы. Полдень" (по опорным словам)				<a href="https://m.edsoo.ru/f8428e2a">https://m.edsoo.ru/f8428e2a</a>
106	Наблюдение за правописанием безударных окончаний имён существительных 1-го склонения	1			Библиотека ЦОК <a href="https://m.edsoo.ru/f842c32c">https://m.edsoo.ru/f842c32c</a>
107	Правописание безударных окончаний имён существительных 1-го склонения	1			Библиотека ЦОК <a href="https://m.edsoo.ru/f842c53e">https://m.edsoo.ru/f842c53e</a>
108	Наблюдение за правописанием безударных окончаний имён существительных 2-го склонения	1			Библиотека ЦОК <a href="https://m.edsoo.ru/f842c958">https://m.edsoo.ru/f842c958</a>
109	Правописание безударных окончаний имён существительных 2-го склонения	1			Библиотека ЦОК <a href="https://m.edsoo.ru/f842cb2e">https://m.edsoo.ru/f842cb2e</a>
110	Наблюдение за правописанием безударных окончаний имён существительных 3-го склонения	1			Библиотека ЦОК <a href="https://m.edsoo.ru/f842d240">https://m.edsoo.ru/f842d240</a>
111	Корректирование текстов с нарушенным порядком абзацев	1			
112	Правописание безударных окончаний имён существительных 3-го склонения	1			Библиотека ЦОК <a href="https://m.edsoo.ru/f842d47a">https://m.edsoo.ru/f842d47a</a>
113	Правописание окончаний имён существительных во множественном числе	1			Библиотека ЦОК <a href="https://m.edsoo.ru/f842e38e">https://m.edsoo.ru/f842e38e</a>
114	Правописание безударных окончаний имён существительных: систематизация знаний	1			Библиотека ЦОК <a href="https://m.edsoo.ru/f842d682">https://m.edsoo.ru/f842d682</a>
115	Объяснительный диктант (безударные	1			Библиотека ЦОК

	гласные в падежных окончаниях имён существительных)				<a href="https://m.edsoo.ru/f842e56e">https://m.edsoo.ru/f842e56e</a>
116	Правописание безударных окончаний имён существительных: обобщение	1			Библиотека ЦОК <a href="https://m.edsoo.ru/f842d894">https://m.edsoo.ru/f842d894</a>
117	Резервный урок по разделу орфография: проверочная работа по теме "Правописание безударных падежных окончаний имен существительных"	1	1		Библиотека ЦОК <a href="https://m.edsoo.ru/f842e974">https://m.edsoo.ru/f842e974</a>
118	Имя прилагательное: общее значение, вопросы, употребление в речи	1			Библиотека ЦОК <a href="https://m.edsoo.ru/f842e758">https://m.edsoo.ru/f842e758</a>
119	Резервный урок по разделу развитие речи: работаем с текстами-описаниями в научном и художественном стилях. Изобразительно-выразительные средства в описательном тексте. Работа с картиной М. А. Врубеля "Царевна-Лебедь"	1			
120	Изменение имён прилагательных по родам	1			Библиотека ЦОК <a href="https://m.edsoo.ru/f842eb5e">https://m.edsoo.ru/f842eb5e</a>
121	Зависимость формы имени прилагательного от формы имени существительного	1			Библиотека ЦОК <a href="https://m.edsoo.ru/f842f036">https://m.edsoo.ru/f842f036</a>
122	Изменение имён прилагательных по числам	1			Библиотека ЦОК <a href="https://m.edsoo.ru/f842edb6">https://m.edsoo.ru/f842edb6</a>
123	Изменение имён прилагательных по падежам. Начальная форма имени прилагательного	1			Библиотека ЦОК <a href="https://m.edsoo.ru/f842f3a6">https://m.edsoo.ru/f842f3a6</a>
124	Склонение имён прилагательных	1			Библиотека ЦОК <a href="https://m.edsoo.ru/f842fbda">https://m.edsoo.ru/f842fbda</a>

125	Значения имён прилагательных	1			
126	Наблюдение за значениями имён прилагательных	1			
127	Значения имён прилагательных: обобщение. Составление сочинения-отзыва по картине В. А. Серова "Девочка с персиками"	1			
128	Наблюдение за правописанием окончаний имён прилагательных в единственном числе	1			Библиотека ЦОК <a href="https://m.edsoo.ru/f842f6f8">https://m.edsoo.ru/f842f6f8</a>
129	Наблюдение за правописанием окончаний имён прилагательных во множественном числе	1			Библиотека ЦОК <a href="https://m.edsoo.ru/f842fa4a">https://m.edsoo.ru/f842fa4a</a>
130	Правописание окончаний имён прилагательных в единственном и во множественном числе. Диктант с грамматическим заданием	1			Библиотека ЦОК <a href="https://m.edsoo.ru/f842fea0">https://m.edsoo.ru/f842fea0</a>
131	Обобщение знаний о написании окончаний имён прилагательных	1			Библиотека ЦОК <a href="https://m.edsoo.ru/f8430332">https://m.edsoo.ru/f8430332</a>
132	Резервный урок по разделу орфография: проверочная работа по теме "Правописание безударных падежных окончаний имен прилагательных"	1	1		Библиотека ЦОК <a href="https://m.edsoo.ru/f8430ff8">https://m.edsoo.ru/f8430ff8</a>
133	Обобщение знаний о написании окончаний имён существительных и имён прилагательных	1			Библиотека ЦОК <a href="https://m.edsoo.ru/f84311d8">https://m.edsoo.ru/f84311d8</a>
134	Местоимение (общее представление)	1			Библиотека ЦОК <a href="https://m.edsoo.ru/f84313a4">https://m.edsoo.ru/f84313a4</a>



135	Личные местоимения	1			Библиотека ЦОК <a href="https://m.edsoo.ru/f8431746">https://m.edsoo.ru/f8431746</a>
136	Как изменяются личные местоимения	1			Библиотека ЦОК <a href="https://m.edsoo.ru/f843191c">https://m.edsoo.ru/f843191c</a>
137	Резервный урок по разделу морфология: отработка темы "Изменение личных местоимений"	1			Библиотека ЦОК <a href="https://m.edsoo.ru/f8431d40">https://m.edsoo.ru/f8431d40</a>
138	Употребление личных местоимений в речи	1			Библиотека ЦОК <a href="https://m.edsoo.ru/f8431b06">https://m.edsoo.ru/f8431b06</a>
139	Правописание местоимений с предлогами	1			Библиотека ЦОК <a href="https://m.edsoo.ru/f843233a">https://m.edsoo.ru/f843233a</a>
140	Правописание местоимений	1			
141	Знакомство с жанром письма	1			Библиотека ЦОК <a href="https://m.edsoo.ru/f84324ac">https://m.edsoo.ru/f84324ac</a>
142	Учимся писать письма	1			Библиотека ЦОК <a href="https://m.edsoo.ru/f843260a">https://m.edsoo.ru/f843260a</a>
143	Использование личных местоимений для устранения неоправданных повторов в тексте	1			Библиотека ЦОК <a href="https://m.edsoo.ru/f84321b4">https://m.edsoo.ru/f84321b4</a>
144	Наблюдение за связью предложений в тексте с помощью личных местоимений, синонимов, союзов и, а, но	1			Библиотека ЦОК <a href="https://m.edsoo.ru/f8431fd4">https://m.edsoo.ru/f8431fd4</a>
145	Глагол: общее значение, вопросы, употребление в речи	1			Библиотека ЦОК <a href="https://m.edsoo.ru/f8432768">https://m.edsoo.ru/f8432768</a>
146	Значение и употребление глаголов в речи. Составление текста по сюжетным рисункам	1			
147	Неопределённая форма глагола	1			Библиотека ЦОК

					<a href="https://m.edsoo.ru/f8432a1a">https://m.edsoo.ru/f8432a1a</a>
148	Изменение глаголов по числам. Составление предложений с нарушенным порядком слов	1			Библиотека ЦОК <a href="https://m.edsoo.ru/f8432d80">https://m.edsoo.ru/f8432d80</a>
149	Настоящее время глаголов	1			Библиотека ЦОК <a href="https://m.edsoo.ru/f843303c">https://m.edsoo.ru/f843303c</a>
150	Будущее время глаголов	1			Библиотека ЦОК <a href="https://m.edsoo.ru/f8433500">https://m.edsoo.ru/f8433500</a>
151	Прошедшее время глаголов. Составление текста-рассуждения по заданной теме	1			Библиотека ЦОК <a href="https://m.edsoo.ru/f843337a">https://m.edsoo.ru/f843337a</a>
152	Наблюдение за связью предложений в тексте. Выборочное подробное изложение повествовательного текста по опорным словам и самостоятельно составленному плану	1			Библиотека ЦОК <a href="https://m.edsoo.ru/f8433e88">https://m.edsoo.ru/f8433e88</a>
153	Род глаголов в прошедшем времени	1			Библиотека ЦОК <a href="https://m.edsoo.ru/f8434072">https://m.edsoo.ru/f8434072</a>
154	Наблюдение за написанием окончаний глаголов в прошедшем времени	1			
155	Резервный урок по разделу морфология: отработка темы	1			Библиотека ЦОК <a href="https://m.edsoo.ru/f843422a">https://m.edsoo.ru/f843422a</a>
156	Частица не, её значение	1			Библиотека ЦОК <a href="https://m.edsoo.ru/f84343e2">https://m.edsoo.ru/f84343e2</a>
157	Правописание частицы не с глаголами	1			Библиотека ЦОК <a href="https://m.edsoo.ru/f8434784">https://m.edsoo.ru/f8434784</a>
158	Создание собственных текстов- рассуждений. Составление совета- рассуждения с использованием	1			Библиотека ЦОК <a href="https://m.edsoo.ru/f8433cda">https://m.edsoo.ru/f8433cda</a>

	побудительных предложений и глаголов с частицей НЕ				
159	Правописание глаголов	1			Библиотека ЦОК <a href="https://m.edsoo.ru/f8433924">https://m.edsoo.ru/f8433924</a>
160	Резервный урок по разделу морфология: отработка темы. Диктант	1			Библиотека ЦОК <a href="https://m.edsoo.ru/f8433af0">https://m.edsoo.ru/f8433af0</a>
161	Части речи: систематизация изученного в 3 классе	1			Библиотека ЦОК <a href="https://m.edsoo.ru/f8434c84">https://m.edsoo.ru/f8434c84</a>
162	Части речи: обобщение. Подробное изложение повествовательного текста	1			
163	Резервный урок по разделу морфология. Итоговая административная работа.	1	1		
164	Наблюдение за связью предложений в тексте с помощью союзов и, а, но. Корректирование текста с нарушенным порядком абзацев	1			Библиотека ЦОК <a href="https://m.edsoo.ru/f8423b6e">https://m.edsoo.ru/f8423b6e</a>
165	Повторяем правописание слов с изученными в 1-3 классах орфограммами в корне, приставках, окончаниях	1			
166	Повторяем правописание слов с изученными в 1-3 классах орфограммами	1			
167	Резервный урок по разделу орфография: отработка орфограмм, вызывающих трудности	1			Библиотека ЦОК <a href="https://m.edsoo.ru/f8425cca">https://m.edsoo.ru/f8425cca</a>
168	Резервный урок по разделу орфография: отработка орфограмм, вызывающих трудности	1			Библиотека ЦОК <a href="https://m.edsoo.ru/f8425ea0">https://m.edsoo.ru/f8425ea0</a>
169	Резервный урок по разделу орфография:	1	1		Библиотека ЦОК

	проверочная работа "Чему мы научились на уроках правописания в 3 классе"				<a href="https://m.edsoo.ru/f8434dd8">https://m.edsoo.ru/f8434dd8</a>
170	Как помочь вести диалог человеку, для которого русский язык не является родным	1			Библиотека ЦОК <a href="https://m.edsoo.ru/f841ef10">https://m.edsoo.ru/f841ef10</a>
ОБЩЕЕ КОЛИЧЕСТВО ЧАСОВ ПО ПРОГРАММЕ		170	7	0	

## 4 КЛАСС

№ п/п	Тема урока	Количество часов			Электронные цифровые образовательные ресурсы
		Всего	Контрольные работы	Практические работы	
1	Русский язык как язык межнационального общения. Наша речь и наш язык	1			Библиотека ЦОК <a href="https://m.edsoo.ru/f8434f36">https://m.edsoo.ru/f8434f36</a>
2	Текст: тема и основная мысль. Текст и его план	1			Библиотека ЦОК <a href="https://m.edsoo.ru/f843565c">https://m.edsoo.ru/f843565c</a>
3	Текст: заголовок	1			Библиотека ЦОК <a href="https://m.edsoo.ru/f843565c">https://m.edsoo.ru/f843565c</a>
4	Текст. План текста	1			Библиотека ЦОК <a href="https://m.edsoo.ru/f84452d2">https://m.edsoo.ru/f84452d2</a>
5	Текст. Структура текста. Составление текста (сказки) по его началу	1			Библиотека ЦОК <a href="https://m.edsoo.ru/f84452d2">https://m.edsoo.ru/f84452d2</a>
6	Вспоминаем типы текстов	1			
7	Различаем тексты-повествования, тексты-описания и тексты-рассуждения	1			Библиотека ЦОК <a href="https://m.edsoo.ru/f843585a">https://m.edsoo.ru/f843585a</a> , <a href="https://m.edsoo.ru/f843617e">https://m.edsoo.ru/f843617e</a> , <a href="https://m.edsoo.ru/f8437a56">https://m.edsoo.ru/f8437a56</a>
8	Текст. Образные языковые средства	1			Библиотека ЦОК <a href="https://m.edsoo.ru/f8443586">https://m.edsoo.ru/f8443586</a>
9	Подбираем заголовки, отражающие тему или основную мысль текста	1			
10	Пишем собственный текст по предложенному заголовку	1			Библиотека ЦОК <a href="https://m.edsoo.ru/f8443a04">https://m.edsoo.ru/f8443a04</a>
11	Виды предложений по цели	1			Библиотека ЦОК

	высказывания: повествовательные, вопросительные и побудительные				<a href="https://m.edsoo.ru/f8435af8">https://m.edsoo.ru/f8435af8</a>
12	Виды предложений по эмоциональной окраске: восклицательные и невосклицательные. Входная административная работа.	1	1		Библиотека ЦОК <a href="https://m.edsoo.ru/f8435af8">https://m.edsoo.ru/f8435af8</a>
13	Резервный урок по разделу синтаксис: отработка темы "Предложения с обращениями"	1			
14	Распространенные и нераспространенные предложения	1			Библиотека ЦОК <a href="https://m.edsoo.ru/f8435c42">https://m.edsoo.ru/f8435c42</a>
15	Словосочетание	1			Библиотека ЦОК <a href="https://m.edsoo.ru/f84359a4">https://m.edsoo.ru/f84359a4</a>
16	Связь слов в словосочетании	1			Библиотека ЦОК <a href="https://m.edsoo.ru/fa251244">https://m.edsoo.ru/fa251244</a>
17	Связь между словами в предложении (при помощи смысловых вопросов)	1			Библиотека ЦОК <a href="https://m.edsoo.ru/f8436034">https://m.edsoo.ru/f8436034</a>
18	Связь слов в словосочетании: обобщение	1			Библиотека ЦОК <a href="https://m.edsoo.ru/fa2513de">https://m.edsoo.ru/fa2513de</a>
19	Предложение и словосочетание: сходство и различие. Тренинг	1			Библиотека ЦОК <a href="https://m.edsoo.ru/f84359a4">https://m.edsoo.ru/f84359a4</a>
20	Учимся пересказывать: подробный письменный пересказ текста. Изложение	1			Библиотека ЦОК <a href="https://m.edsoo.ru/f8441466">https://m.edsoo.ru/f8441466</a>
21	Повторение: слово, сочетание слов (словосочетание) и предложение. Тренинг	1			Библиотека ЦОК <a href="https://m.edsoo.ru/fa251244">https://m.edsoo.ru/fa251244</a>
22	Предложения с однородными членами: без союзов, с союзами а, но, с одиночным союзом и	1			Библиотека ЦОК <a href="https://m.edsoo.ru/f8438e60">https://m.edsoo.ru/f8438e60</a>

23	Интонация перечисления в предложениях с однородными членами	1			Библиотека ЦОК <a href="https://m.edsoo.ru/f8438e60">https://m.edsoo.ru/f8438e60</a>
24	Знаки препинания в предложениях с однородными членами, соединёнными союзами	1			Библиотека ЦОК <a href="https://m.edsoo.ru/f8439018">https://m.edsoo.ru/f8439018</a>
25	Знаки препинания в предложениях с однородными членами, соединёнными союзом и	1			Библиотека ЦОК <a href="https://m.edsoo.ru/f8427ef8">https://m.edsoo.ru/f8427ef8</a>
26	Знаки препинания в предложениях с однородными членами, соединёнными союзами и, а, но	1			
27	Знаки препинания в предложениях с однородными членами без союзов	1			Библиотека ЦОК <a href="https://m.edsoo.ru/f842809c">https://m.edsoo.ru/f842809c</a>
28	Знаки препинания в предложениях с однородными членами, соединёнными союзами и, а, но, и без союзов	1			Библиотека ЦОК <a href="https://m.edsoo.ru/f8439018">https://m.edsoo.ru/f8439018</a>
29	Резервный урок по разделу развитие речи: работаем с текстами. Написание текста по репродукции картины И. Левитана "Золотая осень"	1			Библиотека ЦОК <a href="https://m.edsoo.ru/f8445822">https://m.edsoo.ru/f8445822</a>
30	Запятая между однородными членами. Тренинг	1			Библиотека ЦОК <a href="https://m.edsoo.ru/f84391a8">https://m.edsoo.ru/f84391a8</a>
31	Запятая между однородными членами, соединёнными союзом. Тренинг	1			Библиотека ЦОК <a href="https://m.edsoo.ru/f84391a8">https://m.edsoo.ru/f84391a8</a>
32	Простое и сложное предложение. Как отличить сложное предложение от простого предложения?	1			Библиотека ЦОК <a href="https://m.edsoo.ru/f844436e">https://m.edsoo.ru/f844436e</a>
33	Союз как часть речи	1			Библиотека ЦОК

					<a href="https://m.edsoo.ru/f84445f8">https://m.edsoo.ru/f84445f8</a>
34	Сложные предложения	1			Библиотека ЦОК <a href="https://m.edsoo.ru/f84444d6">https://m.edsoo.ru/f84444d6</a>
35	Сложные предложения с союзами и, а, но	1			Библиотека ЦОК <a href="https://m.edsoo.ru/f84448dc">https://m.edsoo.ru/f84448dc</a>
36	Союзы «и», «а», «но» в простых и сложных предложениях	1			
37	Наблюдаем за знаками препинания в сложном предложении, состоящем из двух простых	1			Библиотека ЦОК <a href="https://m.edsoo.ru/f8444ada">https://m.edsoo.ru/f8444ada</a>
38	Пробуем ставить знаки препинания в сложном предложении, состоящем из двух простых	1			Библиотека ЦОК <a href="https://m.edsoo.ru/f8444bfc">https://m.edsoo.ru/f8444bfc</a>
39	Сложные предложения без союзов. Тренинг	1			Библиотека ЦОК <a href="https://m.edsoo.ru/f8444f3a">https://m.edsoo.ru/f8444f3a</a>
40	Предложения с прямой речью после слов автора	1			Библиотека ЦОК <a href="https://m.edsoo.ru/f84453f4">https://m.edsoo.ru/f84453f4</a>
41	Наблюдение за знаками препинания в предложении с прямой речью после слов автора	1			Библиотека ЦОК <a href="https://m.edsoo.ru/f84456e2">https://m.edsoo.ru/f84456e2</a>
42	Резервный урок по разделу синтаксис: синтаксический анализ предложения	1			Библиотека ЦОК <a href="https://m.edsoo.ru/f84391a8">https://m.edsoo.ru/f84391a8</a>
43	Резервный урок по разделу синтаксис: повторяем всё, что узнали о синтаксисе	1			Библиотека ЦОК <a href="https://m.edsoo.ru/f843876c">https://m.edsoo.ru/f843876c</a>
44	Повторяем лексику: наблюдаем за использованием в речи устаревших слов. О происхождении слов. Заимствованные слова	1			Библиотека ЦОК <a href="https://m.edsoo.ru/f8436656">https://m.edsoo.ru/f8436656</a>



45	Повторяем лексику: наблюдаем за использованием в речи синонимов, антонимов, омонимов. Слово и его значение. Многозначные слова	1			Библиотека ЦОК <a href="https://m.edsoo.ru/f8436818">https://m.edsoo.ru/f8436818</a>
46	Сочинение как вид письменной работы. Написание сочинения по своим наблюдениям	1	0		Библиотека ЦОК <a href="https://m.edsoo.ru/f84274ee">https://m.edsoo.ru/f84274ee</a>
47	Наблюдаем за использованием в речи фразеологизмов	1			Библиотека ЦОК <a href="https://m.edsoo.ru/f843698a">https://m.edsoo.ru/f843698a</a>
48	Учимся понимать фразеологизмы	1			
49	Учимся использовать фразеологизмы	1			
50	Повторяем состав слова	1			Библиотека ЦОК <a href="https://m.edsoo.ru/f8436b10">https://m.edsoo.ru/f8436b10</a>
51	Основа слова	1			Библиотека ЦОК <a href="https://m.edsoo.ru/f8436caa">https://m.edsoo.ru/f8436caa</a>
52	Неизменяемые слова: состав слова. Выделение в словах окончания, корня, приставки, суффикса	1			Библиотека ЦОК <a href="https://m.edsoo.ru/f8436ffc">https://m.edsoo.ru/f8436ffc</a>
53	Отрабатываем разбор слова по составу	1			Библиотека ЦОК <a href="https://m.edsoo.ru/f8445a70">https://m.edsoo.ru/f8445a70</a>
54	Правописание суффиксов имён существительных. Правописание приставок и суффиксов	1			
55	Правила правописания, изученные в 1-3 классах. Правописание безударных гласных в корне слова. Правописание парных по глухости-звонкости согласных звуков в корне слова	1			Библиотека ЦОК <a href="https://m.edsoo.ru/f84378da">https://m.edsoo.ru/f84378da</a>

56	Повторение правил правописания, изученных в 1—3 классах. Правописание непроизносимых согласных. Правописание слов с удвоенными согласными. Правописание слов с буквами Ъ и Ь	1			
57	Обобщение: самостоятельные и служебные части речи	1			Библиотека ЦОК <a href="https://m.edsoo.ru/f84383ca">https://m.edsoo.ru/f84383ca</a>
58	Наречие: значение, вопросы, употребление в речи	1			Библиотека ЦОК <a href="https://m.edsoo.ru/f844304a">https://m.edsoo.ru/f844304a</a>
59	Как образуются наречия. Виды наречий (наблюдение)	1			Библиотека ЦОК <a href="https://m.edsoo.ru/f8443180">https://m.edsoo.ru/f8443180</a>
60	Наречие: обобщение знаний	1			Библиотека ЦОК <a href="https://m.edsoo.ru/f8443298">https://m.edsoo.ru/f8443298</a>
61	Значение наиболее употребляемых суффиксов изученных частей речи. Состав неизменяемых слов	1			
62	Резервный урок по разделу морфология: отработка темы "Имя существительное": Как определить падеж имени существительного? Признаки падежных форм имен существительных	1			Библиотека ЦОК <a href="https://m.edsoo.ru/f8439a86">https://m.edsoo.ru/f8439a86</a>
63	Несклоняемые имена существительные	1			Библиотека ЦОК <a href="https://m.edsoo.ru/f8439ff4">https://m.edsoo.ru/f8439ff4</a>
64	Имена существительные 1, 2, 3--го склонения	1			Библиотека ЦОК <a href="https://m.edsoo.ru/f8439e64">https://m.edsoo.ru/f8439e64</a>
65	Падежные окончания имен существительных 1-го склонения	1			Библиотека ЦОК <a href="https://m.edsoo.ru/f84371d2">https://m.edsoo.ru/f84371d2</a>

66	Резервный урок по разделу развитие речи: работаем с текстами. Составление текста по репродукции картины А. Пластова "Первый снег"	1	1		
67	Падежные окончания имен существительных 2-го склонения	1			Библиотека ЦОК <a href="https://m.edsoo.ru/f8437344">https://m.edsoo.ru/f8437344</a>
68	Падежные окончания имен существительных 3-го склонения	1			Библиотека ЦОК <a href="https://m.edsoo.ru/f84374ac">https://m.edsoo.ru/f84374ac</a>
69	Особенности падежных окончаний имён существительных в дательном и предложном падеже	1			
70	Особенности падежных окончаний имён существительных в родительном и винительном падеже	1			Библиотека ЦОК <a href="https://m.edsoo.ru/f843a800">https://m.edsoo.ru/f843a800</a>
71	Правописание падежных окончаний имён существительных 1 склонения	1			Библиотека ЦОК <a href="https://m.edsoo.ru/f84371d2">https://m.edsoo.ru/f84371d2</a>
72	Правописание падежных окончаний имён существительных 2 склонения	1			Библиотека ЦОК <a href="https://m.edsoo.ru/f8437344">https://m.edsoo.ru/f8437344</a>
73	Правописание падежных окончаний имён существительных 3 склонения	1			Библиотека ЦОК <a href="https://m.edsoo.ru/f84374ac">https://m.edsoo.ru/f84374ac</a>
74	Правописание падежных окончаний имён существительных в родительном и винительном падеже. Административная контрольная работа.	1	1		
75	Правописание падежных окончаний имён существительных в дательном и предложном падеже	1			
76	Правописание падежных окончаний имён	1			Библиотека ЦОК

	существительных в творительном падеже				<a href="https://m.edsoo.ru/f843a2c4">https://m.edsoo.ru/f843a2c4</a>
77	Правописание безударных падежных окончаний имен существительных во множественном числе	1			Библиотека ЦОК <a href="https://m.edsoo.ru/f843a67a">https://m.edsoo.ru/f843a67a</a>
78	Падежные окончания имён существительных множественного числа в дательном, творительном, предложном падежах	1			Библиотека ЦОК <a href="https://m.edsoo.ru/f843a95e">https://m.edsoo.ru/f843a95e</a>
79	Безударные падежные окончания имён существительных: систематизация	1			Библиотека ЦОК <a href="https://m.edsoo.ru/f8437768">https://m.edsoo.ru/f8437768</a>
80	Безударные падежные окончания имён существительных: обобщение	1			Библиотека ЦОК <a href="https://m.edsoo.ru/f8437c72">https://m.edsoo.ru/f8437c72</a>
81	Морфологический разбор имени существительного	1			Библиотека ЦОК <a href="https://m.edsoo.ru/f843ac10">https://m.edsoo.ru/f843ac10</a>
82	Учимся пересказывать: выборочный устный пересказ текста	1			Библиотека ЦОК <a href="https://m.edsoo.ru/f843aabc">https://m.edsoo.ru/f843aabc</a>
83	Резервный урок по разделу орфография: Правописание безударных падежных окончаний имён существительных в единственном числе	1			Библиотека ЦОК <a href="https://m.edsoo.ru/f843a152">https://m.edsoo.ru/f843a152</a>
84	Правописание безударных падежных окончаний имен существительных во множественном числе	1			Библиотека ЦОК <a href="https://m.edsoo.ru/f843760a">https://m.edsoo.ru/f843760a</a>
85	Пишем подробный пересказ текста. Изложение	1	1		Библиотека ЦОК <a href="https://m.edsoo.ru/f84401e2">https://m.edsoo.ru/f84401e2</a>
86	Имя прилагательное. Значение и употребление имён прилагательных	1			Библиотека ЦОК <a href="https://m.edsoo.ru/f843ad5a">https://m.edsoo.ru/f843ad5a</a>
87	Зависимость формы имени	1			Библиотека ЦОК

	прилагательного от формы имени существительного. Род и число имен прилагательных				<a href="https://m.edsoo.ru/f843ae9a">https://m.edsoo.ru/f843ae9a</a> , <a href="https://m.edsoo.ru/f843afda">https://m.edsoo.ru/f843afda</a>
88	Пишем сжатый пересказ текста	1			
89	Склонение имен прилагательных	1			Библиотека ЦОК <a href="https://m.edsoo.ru/f843b818">https://m.edsoo.ru/f843b818</a>
90	Правописание падежных окончаний имён прилагательных	1			Библиотека ЦОК <a href="https://m.edsoo.ru/f8438122">https://m.edsoo.ru/f8438122</a>
91	Правописание падежных окончаний имён прилагательных в единственном числе	1			Библиотека ЦОК <a href="https://m.edsoo.ru/f843bac0">https://m.edsoo.ru/f843bac0</a> , <a href="https://m.edsoo.ru/f843bc28">https://m.edsoo.ru/f843bc28</a>
92	Редактируем предложенный текст. Работа с деформированными предложениями и текстом	1			Библиотека ЦОК <a href="https://m.edsoo.ru/f843966c">https://m.edsoo.ru/f843966c</a>
93	Особенности склонения имён прилагательных во множественном числе	1			Библиотека ЦОК <a href="https://m.edsoo.ru/f843c984">https://m.edsoo.ru/f843c984</a>
94	Правописание падежных окончаний имён прилагательных во множественном числе	1			Библиотека ЦОК <a href="https://m.edsoo.ru/f843c7c2">https://m.edsoo.ru/f843c7c2</a>
95	Пишем сочинение-описание на тему. Составление сравнительного описания на заданную тему по данному началу	1	1		Библиотека ЦОК <a href="https://m.edsoo.ru/f843b67e">https://m.edsoo.ru/f843b67e</a>
96	Морфологический разбор имени прилагательного	1			Библиотека ЦОК <a href="https://m.edsoo.ru/f843caec">https://m.edsoo.ru/f843caec</a>
97	Безударные падежные окончания имён прилагательных: систематизация	1			Библиотека ЦОК <a href="https://m.edsoo.ru/f843c42a">https://m.edsoo.ru/f843c42a</a>
98	Безударные падежные окончания имён прилагательных: обобщение	1			Библиотека ЦОК <a href="https://m.edsoo.ru/f843c42a">https://m.edsoo.ru/f843c42a</a>
99	Можно ли по-разному читать один и тот	1			Библиотека ЦОК

	же текст? Сравнение художественного и научного описания				<a href="https://m.edsoo.ru/f843f67a">https://m.edsoo.ru/f843f67a</a>
100	Резервный урок по разделу морфология: Оработка темы "Имя прилагательное"	1			Библиотека ЦОК <a href="https://m.edsoo.ru/f8438276">https://m.edsoo.ru/f8438276</a>
101	Чем изучающее чтение отличается от ознакомительного чтения. Написание текста по репродукции картины И. Грабаря "Февральская лазурь"	1			Библиотека ЦОК <a href="https://m.edsoo.ru/f843617e">https://m.edsoo.ru/f843617e</a>
102	Нормы речевого этикета	1			Библиотека ЦОК <a href="https://m.edsoo.ru/f843508a">https://m.edsoo.ru/f843508a</a>
103	Правописание имён прилагательных: падежные окончания	1			
104	Резервный урок по разделу орфография: Правописание падежных окончаний имен прилагательных в единственном и множественном числе. Повторение	1			
105	Местоимение. Личные местоимения	1			Библиотека ЦОК <a href="https://m.edsoo.ru/f843cc40">https://m.edsoo.ru/f843cc40</a>
106	Личные местоимения 1-го и 3-го лица единственного и множественного числа. Склонение личных местоимений 1-го и 2-го лица	1			Библиотека ЦОК <a href="https://m.edsoo.ru/f843cda8">https://m.edsoo.ru/f843cda8</a>
107	Склонение личных местоимений. Склонение личных местоимений 3-го лица	1			Библиотека ЦОК <a href="https://m.edsoo.ru/f843cefc">https://m.edsoo.ru/f843cefc</a>
108	Пишем текст по предложенному плану	1			
109	Правописание личных местоимений. Написание личных местоимений с	1			Библиотека ЦОК <a href="https://m.edsoo.ru/f843d05a">https://m.edsoo.ru/f843d05a</a> ,

	предлогами				<a href="https://m.edsoo.ru/f843d424">https://m.edsoo.ru/f843d424</a>
110	Особенности диалога. Составление текста по рисунку с включением диалога. Инсценировка диалога. Составление диалога по данным условиям	1			
111	Резервный урок по разделу морфология: тема "Использование местоимений для устранения неоправданного повтора слов в тексте"	1			Библиотека ЦОК <a href="https://m.edsoo.ru/f843d5a0">https://m.edsoo.ru/f843d5a0</a>
112	Раздельное написание личных местоимений с предлогами. Тренинг	1			
113	Вспоминаем, как написать письмо, поздравительную открытку, объявление. Письмо. Написание поздравления к празднику 8 марта. Подбор и составление объявлений для стенной газеты	1			Библиотека ЦОК <a href="https://m.edsoo.ru/f84351f2">https://m.edsoo.ru/f84351f2</a> , <a href="https://m.edsoo.ru/f843d6f4">https://m.edsoo.ru/f843d6f4</a>
114	Глагол как часть речи	1			Библиотека ЦОК <a href="https://m.edsoo.ru/f843d866">https://m.edsoo.ru/f843d866</a>
115	Различение глаголов, отвечающих на вопросы «что делать?» и «что сделать?»	1			Библиотека ЦОК <a href="https://m.edsoo.ru/f843dce4">https://m.edsoo.ru/f843dce4</a>
116	Неопределенная форма глагола	1			Библиотека ЦОК <a href="https://m.edsoo.ru/f843f210">https://m.edsoo.ru/f843f210</a>
117	Пишем сочинение-отзыв по репродукции картины	1	1		
118	Настоящее время глагола	1			Библиотека ЦОК <a href="https://m.edsoo.ru/f84419e8">https://m.edsoo.ru/f84419e8</a>
119	Прошедшее время глагола	1			
120	Будущее время глагола	1			Библиотека ЦОК

					<a href="https://m.edsoo.ru/f8441d08">https://m.edsoo.ru/f8441d08</a>
121	Настоящее, прошедшее и будущее время глагола	1			
122	Ситуации устного и письменного общения. Составление текста о правилах уличного движения	1			Библиотека ЦОК <a href="https://m.edsoo.ru/f8441d08">https://m.edsoo.ru/f8441d08</a>
123	Речь: диалогическая и монологическая	1			Библиотека ЦОК <a href="https://m.edsoo.ru/f8435378">https://m.edsoo.ru/f8435378</a> , <a href="https://m.edsoo.ru/f84354ea">https://m.edsoo.ru/f84354ea</a>
124	Особенности разбора глаголов по составу	1			Библиотека ЦОК <a href="https://m.edsoo.ru/f84422b2">https://m.edsoo.ru/f84422b2</a>
125	Глагол в словосочетании	1			Библиотека ЦОК <a href="https://m.edsoo.ru/f8442dd4">https://m.edsoo.ru/f8442dd4</a>
126	Глагол в предложении	1			Библиотека ЦОК <a href="https://m.edsoo.ru/f844168c">https://m.edsoo.ru/f844168c</a>
127	Спряжение глаголов: изменение по лицам и числам	1			Библиотека ЦОК <a href="https://m.edsoo.ru/f843f7c4">https://m.edsoo.ru/f843f7c4</a>
128	Глаголы 2-го лица настоящего и будущего времени в единственном числе	1			Библиотека ЦОК <a href="https://m.edsoo.ru/f843f90e">https://m.edsoo.ru/f843f90e</a>
129	Мягкий знак после шипящих на конце глаголов в форме 2-го лица единственного числа	1			Библиотека ЦОК <a href="https://m.edsoo.ru/f843fa44">https://m.edsoo.ru/f843fa44</a>
130	Отрабатываем правописание глаголов в форме 2-го лица единственного числа	1			
131	I и II спряжение глаголов	1			Библиотека ЦОК <a href="https://m.edsoo.ru/f84402f0">https://m.edsoo.ru/f84402f0</a>
132	Личные формы глагола	1			Библиотека ЦОК <a href="https://m.edsoo.ru/f8440408">https://m.edsoo.ru/f8440408</a>



133	Личные окончания глаголов I и II спряжения	1			Библиотека ЦОК <a href="https://m.edsoo.ru/f844052a">https://m.edsoo.ru/f844052a</a>
134	Способы определения I и II спряжения глаголов	1			
135	Отработка способов определения I и II спряжения глаголов	1			
136	Пишем сочинение-повествование на тему. Составление рассказа (сказки) по содержанию пословицы, фразеологизма	1			
137	Отрабатываем правило определения спряжения глаголов с безударными личными окончаниями	1			
138	Отрабатываем правописание безударных личных окончаний глаголов-исключений	1			Библиотека ЦОК <a href="https://m.edsoo.ru/f84410a6">https://m.edsoo.ru/f84410a6</a>
139	Правописание безударных личных окончаний глаголов	1			Библиотека ЦОК <a href="https://m.edsoo.ru/f8440732">https://m.edsoo.ru/f8440732</a>
140	Отрабатываем правописание безударных личных окончаний глаголов	1			Библиотека ЦОК <a href="https://m.edsoo.ru/f844087c">https://m.edsoo.ru/f844087c</a>
141	Безударные личные окончания глаголов: трудные случаи	1			Библиотека ЦОК <a href="https://m.edsoo.ru/f8440a2a">https://m.edsoo.ru/f8440a2a</a>
142	Отрабатываем трудные случаи написания безударных личных окончаний глаголов	1			Библиотека ЦОК <a href="https://m.edsoo.ru/f84412f4">https://m.edsoo.ru/f84412f4</a>
143	Резервный урок по разделу морфология: Что такое возвратные глаголы?	1			Библиотека ЦОК <a href="https://m.edsoo.ru/f843fb98">https://m.edsoo.ru/f843fb98</a>
144	Правописание глаголов на -ться и -тся	1			Библиотека ЦОК <a href="https://m.edsoo.ru/f843fcd8">https://m.edsoo.ru/f843fcd8</a>
145	Отрабатываем правописание глаголов на -ться и -тся	1			Библиотека ЦОК <a href="https://m.edsoo.ru/f84400ac">https://m.edsoo.ru/f84400ac</a>

146	Частица НЕ, её значение (повторение)	1			Библиотека ЦОК <a href="https://m.edsoo.ru/f843db72">https://m.edsoo.ru/f843db72</a>
147	Пишем сочинение-рассуждение на тему. Составление текста-рассуждения по таблице, правилу	1			Библиотека ЦОК <a href="https://m.edsoo.ru/f843bd72">https://m.edsoo.ru/f843bd72</a>
148	Безударные личные окончания глаголов: систематизация	1			
149	Безударные личные окончания глаголов: обобщение	1			
150	Правописание глаголов в прошедшем времени	1			Библиотека ЦОК <a href="https://m.edsoo.ru/f844179a">https://m.edsoo.ru/f844179a</a>
151	Отрабатываем правописание суффиксов и окончаний глаголов в прошедшем времени	1			Библиотека ЦОК <a href="https://m.edsoo.ru/f8442078">https://m.edsoo.ru/f8442078</a>
152	Морфологический разбор глагола	1			Библиотека ЦОК <a href="https://m.edsoo.ru/f8442cb2">https://m.edsoo.ru/f8442cb2</a>
153	Обобщение знаний о глаголе	1			Библиотека ЦОК <a href="https://m.edsoo.ru/fa25110e">https://m.edsoo.ru/fa25110e</a>
154	Глагол: систематизация знаний	1			Библиотека ЦОК <a href="https://m.edsoo.ru/f844219a">https://m.edsoo.ru/f844219a</a>
155	Резервный урок по разделу морфология: Глагол. Отработка материала	1			Библиотека ЦОК <a href="https://m.edsoo.ru/f8442b90">https://m.edsoo.ru/f8442b90</a>
156	Резервный урок по разделу морфология: Отработка темы "Глагол"	1			Библиотека ЦОК <a href="https://m.edsoo.ru/f844157e">https://m.edsoo.ru/f844157e</a>
157	Резервный урок по разделу морфология: Проверь себя	1			Библиотека ЦОК <a href="https://m.edsoo.ru/f8436e12">https://m.edsoo.ru/f8436e12</a>
158	Резервный урок по разделу морфология: Проверочная работа	1	1		Библиотека ЦОК <a href="https://m.edsoo.ru/f8439306">https://m.edsoo.ru/f8439306</a>

159	Пишем подробный пересказ текста. Изложение	1			Библиотека ЦОК <a href="https://m.edsoo.ru/f84418c6">https://m.edsoo.ru/f84418c6</a>
160	Изученные правила правописания глаголов: систематизация	1			Библиотека ЦОК <a href="https://m.edsoo.ru/f843d9e2">https://m.edsoo.ru/f843d9e2</a>
161	Отрабатываем изученные правила правописания глаголов. Итоговая административная работа.	1	1		Библиотека ЦОК <a href="https://m.edsoo.ru/f84424ec">https://m.edsoo.ru/f84424ec</a>
162	Как сделать текст интереснее. Составление текста по репродукции карины И. Шишкина "Рожь"	1			
163	Наблюдаем за написанием разных частей речи	1			Библиотека ЦОК <a href="https://m.edsoo.ru/fa251c12">https://m.edsoo.ru/fa251c12</a>
164	Орфографический тренинг: правописание разных частей речи	1			Библиотека ЦОК <a href="https://m.edsoo.ru/fa251956">https://m.edsoo.ru/fa251956</a>
165	Резервный урок по разделу орфография: проверочная работа на тему "Безударные личные окончания глаголов"	1	1		Библиотека ЦОК <a href="https://m.edsoo.ru/f8442a6e">https://m.edsoo.ru/f8442a6e</a>
166	Учимся пересказывать: подробный устный пересказ текста	1			
167	Резервный урок по разделу развитие речи: проверочная работа	1	1		Библиотека ЦОК <a href="https://m.edsoo.ru/f84423d4">https://m.edsoo.ru/f84423d4</a>
168	Характеристика звуков русского языка. Звуки и буквы	1			Библиотека ЦОК <a href="https://m.edsoo.ru/f843639a">https://m.edsoo.ru/f843639a</a>
169	Звуко-буквенный разбор слова	1			Библиотека ЦОК <a href="https://m.edsoo.ru/f84364e4">https://m.edsoo.ru/f84364e4</a>
170	Резервный урок по разделу орфография: проверочная работа по теме "Чему мы научились на уроках правописания в 4	1	1		Библиотека ЦОК <a href="https://m.edsoo.ru/fa251adc">https://m.edsoo.ru/fa251adc</a> , <a href="https://m.edsoo.ru/fa251d48">https://m.edsoo.ru/fa251d48</a>

	классе"				
ОБЩЕЕ КОЛИЧЕСТВО ЧАСОВ ПО ПРОГРАММЕ		170	11	0	



**УЧЕБНО-МЕТОДИЧЕСКОЕ ОБЕСПЕЧЕНИЕ  
ОБРАЗОВАТЕЛЬНОГО ПРОЦЕССА  
ОБЯЗАТЕЛЬНЫЕ УЧЕБНЫЕ МАТЕРИАЛЫ ДЛЯ УЧЕНИКА**

- Русский язык. Албука: 1-й класс: учебник: в 2 частях, 1 класс/ Горецкий В.Г., Кирюшкин В.А., Виноградская Л.А., Бойкина М.В., Акционерное общество «Издательство «Просвещение»
- Русский язык, 1 класс/ Канакина В.П., Горецкий В.Г., Акционерное общество «Издательство «Просвещение»
- Русский язык (в 2 частях), 2 класс/ Иванов С.В., Евдокимова А.О., Кузнецова М.И. и другие; под редакцией Иванова С.В., Общество с ограниченной ответственностью Издательский центр «ВЕНТАНА-ГРАФ»; Акционерное общество «Издательство «Просвещение»
- Русский язык (в 2 частях), 3 класс/ Иванов С.В., Евдокимова А.О., Кузнецова М.И. и другие; под редакцией Иванова С.В., Общество с ограниченной ответственностью Издательский центр «ВЕНТАНА-ГРАФ»; Акционерное общество «Издательство «Просвещение»
- Русский язык (в 2 частях), 4 класс/ Иванов С.В., Кузнецова М.И., Петленко Л.В., Романова В.Ю.; под редакцией Иванова С.В., Общество с ограниченной ответственностью Издательский центр «ВЕНТАНА-ГРАФ»; Акционерное общество «Издательство «Просвещение»

**МЕТОДИЧЕСКИЕ МАТЕРИАЛЫ ДЛЯ УЧИТЕЛЯ**

Светлана Шейкина: Русский язык. 1 класс. Методическое пособие для УМК  
"Школа России"

Елена Галанжина: Русский язык. 2 класс. Методическое пособие. (Вентана-  
Граф) Русский язык 3 класс. УМК «Начальная школа XXI века».

Методическое пособие + CD-диск. ФГОС

Русский язык 4 класс. УМК «Начальная школа XXI века». Методическое  
пособие + CD-диск. ФГОС

**ЦИФРОВЫЕ ОБРАЗОВАТЕЛЬНЫЕ РЕСУРСЫ И РЕСУРСЫ СЕТИ  
ИНТЕРНЕТ**





# **МИНИСТЕРСТВО ПРОСВЕЩЕНИЯ РОССИЙСКОЙ ФЕДЕРАЦИИ**

**Министерство образования и науки Республики Башкортостан**

**Администрация муниципального района Янаульский район**

**МБОУ лицей г. Янаул**

## **РАБОЧАЯ ПРОГРАММА**

**учебного предмета «Литературное чтение»**

### **ПОЯСНИТЕЛЬНАЯ ЗАПИСКА**

Рабочая программа по учебному предмету «Литературное чтение» (предметная область «Русский язык и литературное чтение») соответствует Федеральной рабочей программе по учебному предмету «Литературное чтение» и включает пояснительную записку, содержание обучения, планируемые результаты освоения программы по литературному чтению. Пояснительная записка отражает общие цели и задачи изучения литературного чтения, место в структуре учебного плана, а также подходы к отбору содержания и планируемым результатам.

Содержание обучения представлено тематическими блоками, которые предлагаются для обязательного изучения в каждом классе на уровне начального общего образования. Содержание обучения в каждом классе завершается перечнем универсальных учебных действий (познавательных, коммуникативных, регулятивных), которые возможно формировать средствами литературного чтения с учётом возрастных особенностей обучающихся.

Планируемые результаты освоения программы по литературному чтению включают личностные, метапредметные результаты за период обучения, а также предметные достижения обучающегося за каждый год обучения на уровне начального общего образования.

### **ОБЩАЯ ХАРАКТЕРИСТИКА УЧЕБНОГО ПРЕДМЕТА «ЛИТЕРАТУРНОЕ ЧТЕНИЕ»**

Программа по литературному чтению на уровне начального общего образования составлена на основе требований к результатам освоения программы начального общего образования ФГОС НОО, а также ориентирована на целевые приоритеты духовно-нравственного развития,

воспитания и социализации обучающихся, сформулированные в федеральной рабочей программе воспитания.

Литературное чтение – один из ведущих учебных предметов уровня начального общего образования, который обеспечивает, наряду с достижением предметных результатов, становление базового умения, необходимого для успешного изучения других предметов и дальнейшего обучения, читательской грамотности и закладывает основы интеллектуального, речевого, эмоционального, духовно-нравственного развития обучающихся.

Литературное чтение призвано ввести обучающегося в мир художественной литературы, обеспечить формирование навыков смыслового чтения, способов и приёмов работы с различными видами текстов и книгой, знакомство с детской литературой и с учётом этого направлен на общее и литературное развитие обучающегося, реализацию творческих способностей обучающегося, а также на обеспечение преемственности в изучении систематического курса литературы.

### **ЦЕЛИ ИЗУЧЕНИЯ УЧЕБНОГО ПРЕДМЕТА «ЛИТЕРАТУРНОЕ ЧТЕНИЕ»**

Приоритетная цель обучения литературному чтению – становление грамотного читателя, мотивированного к использованию читательской деятельности как средства самообразования и саморазвития, осознающего роль чтения в успешности обучения и повседневной жизни, эмоционально откликающегося на прослушанное или прочитанное произведение.

Приобретённые обучающимися знания, полученный опыт решения учебных задач, а также сформированность предметных и универсальных действий в процессе изучения литературного чтения станут фундаментом обучения на уровне основного общего образования, а также будут востребованы в жизни.

Достижение цели изучения литературного чтения определяется решением следующих задач:

- формирование у обучающихся положительной мотивации к систематическому чтению и слушанию художественной литературы и произведений устного народного творчества;
- достижение необходимого для продолжения образования уровня общего речевого развития;
- осознание значимости художественной литературы и произведений устного народного творчества для всестороннего развития личности человека;

- первоначальное представление о многообразии жанров художественных произведений и произведений устного народного творчества;
- овладение элементарными умениями анализа и интерпретации текста, осознанного использования при анализе текста изученных литературных понятий в соответствии с представленными предметными результатами по классам;
- овладение техникой смыслового чтения вслух, «про себя» (молча) и текстовой деятельностью, обеспечивающей понимание и использование информации
- для решения учебных задач.

Программа по литературному чтению представляет вариант распределения предметного содержания по годам обучения с характеристикой планируемых результатов. Содержание программы по литературному чтению раскрывает следующие направления литературного образования обучающегося: речевая и читательская деятельности, круг чтения, творческая деятельность.

В основу отбора произведений для литературного чтения положены общедидактические принципы обучения: соответствие возрастным возможностям и особенностям восприятия обучающимися фольклорных произведений и литературных текстов; представленность в произведениях нравственно-эстетических ценностей, культурных традиций народов России, отдельных произведений выдающихся представителей мировой детской литературы.

Важным принципом отбора содержания программы по литературному чтению является представленность разных жанров, видов и стилей произведений, обеспечивающих формирование функциональной литературной грамотности обучающегося, а также возможность достижения метапредметных результатов, способности обучающегося воспринимать различные учебные тексты при изучении других предметов учебного плана начального общего образования.

Планируемые результаты изучения литературного чтения включают личностные, метапредметные результаты за период обучения, а также предметные достижения обучающегося за каждый год обучения на уровне начального общего образования.

## **МЕСТО УЧЕБНОГО ПРЕДМЕТА «ЛИТЕРАТУРНОЕ ЧТЕНИЕ» В УЧЕБНОМ ПЛАНЕ**

Предмет «Литературное чтение» преемственен по отношению к предмету «Литература», который изучается в основной школе.

На литературное чтение в 1 классе отводится 132 часа (из них не менее 80 часов составляет вводный интегрированный учебный курс «Обучение грамоте»), во 2-4 классах по 136 часов (4 часа в неделю в каждом классе).

## СОДЕРЖАНИЕ УЧЕБНОГО ПРЕДМЕТА

### 1 КЛАСС

#### Обучение грамоте<sup>[1]</sup>

#### Развитие речи

Составление небольших рассказов на основе собственных игр, занятий. Участие в диалоге. Понимание текста при его прослушивании и при самостоятельном чтении вслух.

#### Фонетика

Звуки речи. Единство звукового состава слова и его значения. Установление последовательности звуков в слове и определение количества звуков.

#### Чтение

Слоговое чтение (ориентация на букву, обозначающую гласный звук). Плавное слоговое чтение и чтение целыми словами со скоростью, соответствующей индивидуальному темпу. Осознанное чтение слов, словосочетаний, предложений. Чтение с интонациями и паузами в соответствии со знаками препинания. Выразительное чтение на материале небольших прозаических текстов и стихотворений.

Орфоэпическое чтение (при переходе к чтению целыми словами). Орфографическое чтение (проговаривание) как средство самоконтроля при письме под диктовку и при списывании.

### СИСТЕМАТИЧЕСКИЙ КУРС

*Сказка фольклорная (народная) и литературная (авторская).* Восприятие текста произведений художественной литературы и устного народного творчества (не менее четырёх произведений). Фольклорная и литературная (авторская) сказка: сходство и различия. Реальность и волшебство в сказке. Событийная сторона сказок: последовательность событий в фольклорной (народной) и литературной (авторской) сказке. Отражение сюжета в иллюстрациях. Герои сказочных произведений. Нравственные ценности и идеи, традиции, быт, культура в русских народных и литературных (авторских) сказках, поступки, отражающие нравственные качества (отношение к природе, людям, предметам).

Произведения для чтения: народные сказки о животных «Лисица и тетерев», «Лиса и рак», литературные (авторские) сказки К.Д. Ушинский «Петух и собака», сказки В.Г.Сутеева «Кораблик», «Под грибом» и другие (по выбору).

*Произведения о детях и для детей.* Понятие «тема произведения» (общее представление): чему посвящено, о чём рассказывает. Главная мысль произведения: его основная идея (чему учит? какие качества воспитывает?).

Произведения одной темы, но разных жанров: рассказ, стихотворение, сказка (общее представление на примере не менее шести произведений К. Д. Ушинского, Л. Н. Толстого, Е. А. Пермяка, В. А. Осеевой, А. Л. Барто, Ю. И. Ермолаева). Характеристика героя произведения, общая оценка поступков. Понимание заголовка произведения, его соотношения с содержанием произведения и его идеей. Осознание нравственно-этических понятий: друг, дружба, забота, труд, взаимопомощь.

Произведения для чтения: К.Д. Ушинский «Худо тому, кто добра не делает никому», Л.Н. Толстой «Косточка», Е.А. Пермяк «Торопливый ножик»,

В.А. Осеева «Три товарища», А.Л. Барто «Я – лишний», Ю.И. Ермолаев «Лучший друг» и другие (по выбору).

*Произведения о родной природе.* Восприятие и самостоятельное чтение поэтических произведений о природе (на примере трёх-четырёх доступных произведений А. К. Толстого, А. Н. Плещеева, Е. Ф. Трутневой, С. Я. Маршака и др.). Тема поэтических произведений: звуки и краски природы, времена года, человек и природа; Родина, природа родного края. Особенности стихотворной речи, сравнение с прозаической: рифма, ритм (практическое ознакомление). Настроение, которое рождает поэтическое произведение. Отражение нравственной идеи в произведении: любовь к Родине, природе родного края. Иллюстрация к произведению как отражение эмоционального отклика на произведение. Выразительное чтение поэзии. Роль интонации при выразительном чтении. Интонационный рисунок выразительного чтения: ритм, темп, сила голоса.

*Устное народное творчество – малые фольклорные жанры* (не менее шести произведений). Многообразие малых жанров устного народного творчества: потешка, загадка, пословица, их назначение (веселить, потешать, играть, поучать). Особенности разных малых фольклорных жанров. Потешка – игровой народный фольклор. Загадки – средство воспитания живости ума, сообразительности. Пословицы – проявление народной мудрости, средство воспитания понимания жизненных правил.

Произведения для чтения: потешки, загадки, пословицы.

*Произведения о братьях наших меньших* (трёх-четырёх авторов по выбору) – герои произведений. Цель и назначение произведений о взаимоотношениях человека и животных – воспитание добрых чувств и бережного отношения к животным. Виды текстов: художественный и научно-познавательный, их сравнение. Характеристика героя: описание его внешности. Осознание нравственно-этических понятий: любовь и забота о животных.

Произведения для чтения: В.В. Бианки «Лис и Мышонок», Е.И. Чарушин «Про Томку», М.М. Пришвин «Ёж», Н.И. Сладков «Лисица и Ёж» и другие.

*Произведения о маме.* Восприятие и самостоятельное чтение произведений о маме (не менее одного автора по выбору, на примере доступных произведений Е. А. Благиной, А. Л. Барто, А. В. Митяева и др.). Осознание нравственно-этических понятий: чувство любви как привязанность одного человека к другому (матери к ребёнку, детей к матери, близким), проявление любви и заботы о родных людях.

Произведения для чтения: Е.А. Благина «Посидим в тишине», А.Л. Барто «Мама», А.В. Митяев «За что я люблю маму» и другие (по выбору).

*Фольклорные и авторские произведения о чудесах и фантазии (не менее трёх произведений).* Способность автора произведения замечать чудесное в каждом жизненном проявлении, необычное в обыкновенных явлениях окружающего мира. Сочетание в произведении реалистических событий с необычными, сказочными, фантастическими.

Произведения для чтения: Р.С. Сеф «Чудо», В.В. Лунин «Я видел чудо», Б.В. Заходер «Моя Вообразия», Ю.П. Мориц «Сто фантазий» и другие (по выбору).

*Библиографическая культура* (работа с детской книгой). Представление о том, что книга – источник необходимых знаний. Обложка, оглавление, иллюстрации – элементы ориентировки в книге. Умение использовать тематический каталог при выборе книг в библиотеке.

Изучение литературного чтения в 1 классе способствует освоению на пропедевтическом уровне ряда универсальных учебных действий: познавательных универсальных учебных действий, коммуникативных универсальных учебных действий, регулятивных универсальных учебных действий, совместной деятельности.

*Базовые логические действия* как часть познавательных универсальных учебных действий способствуют формированию умений:

- читать вслух целыми словами без пропусков и перестановок букв и слогов доступные по восприятию и небольшие по объёму прозаические и стихотворные произведения;
- понимать фактическое содержание прочитанного или прослушанного текста;
- ориентироваться в терминах и понятиях: фольклор, малые фольклорные жанры, тема, идея, заголовок, содержание произведения, сказка (фольклорная и литературная), автор, герой, рассказ, стихотворение (в пределах изученного);

- различать и группировать произведения по жанрам (загадки, пословицы, сказки (фольклорная и литературная), стихотворение, рассказ);
- анализировать текст: определять тему, устанавливать последовательность событий в произведении, характеризовать героя, давать положительную или отрицательную оценку его поступкам, задавать вопросы по фактическому содержанию;
- сравнивать произведения по теме, настроению, которое оно вызывает.

*Работа с информацией* как часть познавательных универсальных учебных действий способствует формированию умений:

- понимать, что текст произведения может быть представлен в иллюстрациях, различных видах зрительного искусства (фильм, спектакль и другие);
- соотносить иллюстрацию с текстом произведения, читать отрывки из текста, которые соответствуют иллюстрации.

*Коммуникативные универсальные учебные действия* способствуют формированию умений:

- читать наизусть стихотворения, соблюдать орфоэпические и пунктуационные нормы;
- участвовать в беседе по обсуждению прослушанного или прочитанного текста: слушать собеседника, отвечать на вопросы, высказывать своё отношение к обсуждаемой проблеме;
- пересказывать (устно) содержание произведения с опорой на вопросы, рисунки, предложенный план;
- объяснять своими словами значение изученных понятий;
- описывать своё настроение после слушания (чтения) стихотворений, сказок, рассказов.

*Регулятивные универсальные учебные действия* способствуют формированию умений:

- понимать и удерживать поставленную учебную задачу, в случае необходимости обращаться за помощью к учителю;
- проявлять желание самостоятельно читать, совершенствовать свой навык чтения;
- с помощью учителя оценивать свои успехи (трудности) в освоении читательской деятельности.

*Совместная деятельность* способствует формированию умений:

- проявлять желание работать в парах, небольших группах;



- проявлять культуру взаимодействия, терпение, умение договариваться, ответственно выполнять свою часть работы.

## 2 КЛАСС

*О нашей Родине.* Круг чтения: произведения о Родине (на примере не менее трёх стихотворений И. С. Никитина, Ф. П. Савинова, А. А. Прокофьева и др.). Патриотическое звучание произведений о родном крае и природе. Отражение в произведениях нравственно-этических понятий: любовь к Родине, родному краю, Отечеству. Анализ заголовка, соотнесение его с главной мыслью и идеей произведения. Иллюстрация к произведению как отражение эмоционального отклика на произведение. Отражение темы. Родины в изобразительном искусстве (пейзажи И. И. Левитана, И. И. Шишкина, В. Д. Поленова и др.).

Произведения для чтения: И.С. Никитин «Русь», Ф.П. Савинов «Родина», А.А. Прокофьев «Родина» и другие (по выбору).

*Фольклор (устное народное творчество).* Произведения малых жанров фольклора (потешки, считалки, пословицы, скороговорки, небылицы, загадки по выбору). Шуточные фольклорные произведения – скороговорки, небылицы. Особенности скороговорок, их роль в речи. Игра со словом, «перевёртыш событий» как основа построения небылиц. Ритм и счёт – основные средства выразительности и построения считалки. Народные песни, их особенности. Загадка как жанр фольклора, тематические группы загадок. Сказка – выражение народной мудрости, нравственная идея фольклорных сказок. Особенности сказок разного вида (о животных, бытовые, волшебные). Особенности сказок о животных: сказки народов России. Бытовая сказка: герои, место действия, особенности построения и языка. Диалог в сказке. Понятие о волшебной сказке (общее представление): наличие присказки, постоянные эпитеты, волшебные герои. Фольклорные произведения народов России: отражение в сказках народного быта и культуры.

Произведения для чтения: потешки, считалки, пословицы, скороговорки, загадки, народные песни, русская народная сказка «Каша из топора», русская народная сказка «У страха глаза велики», русская народная сказка «Зимовье зверей», русская народная сказка «Снегурочка», сказки народов России (1-2 произведения) и другие.

*Звуки и краски родной природы в разные времена года.* Тема природы в разные времена года (осень, зима, весна, лето) в произведениях литературы (по выбору, не менее пяти авторов). Эстетическое восприятие явлений природы (звуки, краски времён года). Средства выразительности при описании природы: сравнение и эпитет. Настроение, которое создаёт

пейзажная лирика. Иллюстрация как отражение эмоционального отклика на произведение. Отражение темы «Времена года» в картинах художников (на примере пейзажей И. И. Левитана, В. Д. Поленова, А. И. Куинджи, И. И. Шишкина и др.) и музыкальных произведениях (например, произведения П. И. Чайковского, А. Вивальди и др.).

Произведения для чтения: А.С. Пушкин «Уж небо осенью дышало...», «Вот север, тучи нагоняя...», А.А. Плещеев «Осень», А.К. Толстой «Осень. Обсыпается наш сад...», М.М. Пришвин «Осеннее утро», Г.А. Скребицкий «Четыре художника», Ф.И. Тютчев «Чародейкою Зимою», «Зима недаром злится», И.С. Соколов-Микитов «Зима в лесу», С.А. Есенин «Поёт зима – аукает...», И.З. Суриков «Лето» и другие.

*О детях и дружбе.* Круг чтения: тема дружбы в художественном произведении (расширение круга чтения: не менее четырёх произведений Н.Н. Носова, В.А. Осеевой, В.Ю. Драгунского, В.В. Лунина и др.). Отражение в произведениях нравственно-этических понятий: дружба, терпение, уважение, помощь друг другу. Главная мысль произведения. Герой произведения (введение понятия «главный герой»), его характеристика (портрет), оценка поступков.

Произведения для чтения: Л.Н. Толстой «Филиппок», Е.А. Пермяк «Две пословицы», Ю.И. Ермолаев «Два пирожных», В.А. Осеева «Синие листья», Н.Н. Носов «На горке», «Заплата», А.Л. Барто «Катя», В.В. Лунин «Я и Вовка», В.Ю. Драгунский «Тайное становится явным» и другие (по выбору).

*Мир сказок.* Фольклорная (народная) и литературная (авторская) сказка: «бродячие» сюжеты (произведения по выбору, не менее четырёх). Фольклорная основа авторских сказок: сравнение сюжетов, героев, особенностей языка. Составление плана произведения: части текста, их главные темы. Иллюстрации, их значение в раскрытии содержания произведения.

Произведения для чтения: народная сказка «Золотая рыбка», А.С. Пушкин «Сказка о рыбаке и рыбке», народная сказка «Морозко», В.Ф. Одоевский «Мороз Иванович», В.И. Даль «Девочка Снегурочка» и другие.

*О братьях наших меньших.* Жанровое многообразие произведений о животных (песни, загадки, сказки, басни, рассказы, стихотворения; произведения по выбору, не менее пяти авторов). Дружба людей и животных – тема литературы (произведения Е. И. Чарушина, В. В. Бианки, С. В. Михалкова, Б. С. Житкова, М. М. Пришвина и др.). Отражение образов животных в фольклоре (русские народные песни, загадки, сказки). Герои стихотворных и прозаических произведений о животных. Описание животных в художественном и научно-познавательном тексте. Нравственно-

этические понятия: отношение человека к животным (любовь и забота). Особенности басни как жанра литературы, прозаические и стихотворные басни (на примере произведений И. А. Крылова, Л. Н. Толстого). Мораль басни как нравственный урок (поучение). Знакомство с художниками-иллюстраторами, анималистами (без использования термина): Е. И. Чарушин, В. В. Бианки.

Произведения для чтения: И.А. Крылов «Лебедь, Щука и Рак», Л.Н. Толстой «Лев и мышь», М.М. Пришвин «Ребята и утята», Б.С. Житков «Храбрый утёнок», В.Д. Берестов «Кошкин щенок», В.В. Бианки «Музыкант», Е.И. Чарушин «Страшный рассказ», С.В. Михалков «Мой щенок» и другие (по выбору).

*О наших близких, о семье.* Тема семьи, детства, взаимоотношений взрослых и детей в творчестве писателей и фольклорных произведениях (по выбору). Отражение нравственных семейных ценностей в произведениях о семье: любовь и сопереживание, уважение и внимание к старшему поколению, радость общения и защищённость в семье. Тема художественных произведений: Международный женский день, День Победы.

Произведения для чтения: Л.Н. Толстой «Отец и сыновья», А.А. Плещеев «Песня матери», В.А. Осеева «Сыновья», С.В. Михалков «Быль для детей», С.А. Баруздин «Салют» и другое (по выбору).

*Зарубежная литература.* Круг чтения: литературная (авторская) сказка (не менее двух произведений): зарубежные писатели-сказочники (Ш. Перро, Х.-К. Андерсен и др.). Характеристика авторской сказки: герои, особенности построения и языка. Сходство тем и сюжетов сказок разных народов. Составление плана художественного произведения: части текста, их главные темы. Иллюстрации, их значение в раскрытии содержания произведения.

Произведения для чтения: Ш. Перро «Кот в сапогах», Х.-К. Андерсен «Пятеро из одного стручка» и другие (по выбору).

*Библиографическая культура (работа с детской книгой и справочной литературой).* Книга как источник необходимых знаний. Элементы книги: содержание или оглавление, аннотация, иллюстрация. Выбор книг на основе рекомендательного списка, тематические картотеки библиотеки. Книга учебная, художественная, справочная.

Изучение литературного чтения во 2 классе способствует освоению на пропедевтическом уровне ряда универсальных учебных действий: познавательных универсальных учебных действий, коммуникативных универсальных учебных действий, регулятивных универсальных учебных действий, совместной деятельности.

*Базовые логические и исследовательские действия* как часть познавательных универсальных учебных действий способствуют формированию умений:

- читать вслух целыми словами без пропусков и перестановок букв и слогов доступные по восприятию и небольшие по объёму прозаические и стихотворные произведения (без отметочного оценивания);
- сравнивать и группировать различные произведения по теме (о Родине,
- о родной природе, о детях, о животных, о семье, о чудесах и превращениях),
- по жанрам (произведения устного народного творчества, сказка (фольклорная
- и литературная), рассказ, басня, стихотворение);
- характеризовать (кратко) особенности жанров (произведения устного народного творчества, литературная сказка, рассказ, басня, стихотворение);
- анализировать текст сказки, рассказа, басни: определять тему, главную мысль произведения, находить в тексте слова, подтверждающие характеристику героя, оценивать его поступки, сравнивать героев по предложенному алгоритму, устанавливать последовательность событий (действий) в сказке и рассказе;
- анализировать текст стихотворения: называть особенности жанра (ритм, рифма), находить в тексте сравнения, эпитеты, слова в переносном значении, объяснять значение незнакомого слова с опорой на контекст и по словарю.

*Работа с информацией* как часть познавательных универсальных учебных действий способствует формированию умений:

- соотносить иллюстрации с текстом произведения;
- ориентироваться в содержании книги, каталоге, выбирать книгу по автору, каталогу на основе рекомендованного списка;
- по информации, представленной в оглавлении, в иллюстрациях предполагать тему и содержание книги;
- пользоваться словарями для уточнения значения незнакомого слова.

*Коммуникативные универсальные учебные действия* способствуют формированию умений:

- участвовать в диалоге: отвечать на вопросы, кратко объяснять свои ответы, дополнять ответы других участников, составлять свои вопросы и высказывания

- на заданную тему;
- пересказывать подробно и выборочно прочитанное произведение;
- обсуждать (в парах, группах) содержание текста, формулировать (устно) простые выводы на основе прочитанного (прослушанного) произведения;
- описывать (устно) картины природы;
- сочинять по аналогии с прочитанным загадки, рассказы, небольшие сказки;
- участвовать в инсценировках и драматизации отрывков из художественных произведений.

*Регулятивные универсальные учебные действия* способствуют формированию умений:

- оценивать своё эмоциональное состояние, возникшее при прочтении (слушании) произведения;
- удерживать в памяти последовательность событий прослушанного (прочитанного) текста;
- контролировать выполнение поставленной учебной задачи при чтении
- (слушании) произведения;
- проверять (по образцу) выполнение поставленной учебной задачи.

*Совместная деятельность* способствует формированию умений:

- выбирать себе партнёров по совместной деятельности;
- распределять работу, договариваться, приходить к общему решению, отвечать за общий результат работы.

### **3 КЛАСС**

*О Родине и её истории.* Любовь к Родине и её история – важные темы произведений литературы (произведения одного-двух авторов по выбору). Чувство любви к Родине, причастность к прошлому и настоящему своей страны и родного края – главные идеи, нравственные ценности, выраженные в произведениях о Родине. Образ Родины в стихотворных и прозаических произведениях писателей и поэтов XIX и XX веков. Осознание нравственно-этических понятий: любовь к родной стороне, малой родине, гордость за красоту и величие своей Отчизны. Роль и особенности заголовка произведения. Репродукции картин как иллюстрации к произведениям о Родине. Использование средств выразительности при чтении вслух: интонация, темп, ритм, логические ударения.

Произведения для чтения: К.Д. Ушинский «Наше отечество», М.М. Пришвин «Моя Родина», С.А. Васильев «Россия», Н.П. Кончаловская «Наша древняя столица» (отрывки) и другое (по выбору).

*Фольклор (устное народное творчество).* Круг чтения: малые жанры фольклора (пословицы, потешки, считалки, небылицы, скороговорки, загадки, по выбору). Знакомство с видами загадок. Пословицы народов России (значение, характеристика, нравственная основа). Книги и словари, созданные В. И. Далем. Активный словарь устной речи: использование образных слов, пословиц и поговорок, крылатых выражений. Нравственные ценности в фольклорных произведениях народов России.

*Фольклорная сказка как отражение общечеловеческих ценностей и нравственных правил.* Виды сказок (о животных, бытовые, волшебные). Художественные особенности сказок: построение (композиция), язык (лексика). Характеристика героя, волшебные помощники, иллюстрация как отражение сюжета волшебной сказки (картины В. М. Васнецова, И. Я. Билибина и др.). Отражение в сказках народного быта и культуры. Составление плана сказки.

*Круг чтения: народная песня.* Чувства, которые рождают песни, темы песен. Описание картин природы как способ рассказать в песне о родной земле. Былина как народный песенный сказ о важном историческом событии. Фольклорные особенности жанра былин: язык (напевность исполнения, выразительность), характеристика главного героя (где жил, чем занимался, какими качествами обладал). Характеристика былин как героического песенного сказа, их особенности (тема, язык). Язык былин, устаревшие слова, их место в былине и представление в современной лексике. Репродукции картин как иллюстрации к эпизодам фольклорного произведения.

Произведения для чтения: малые жанры фольклора, русская народная сказка «Иван-царевич и серый волк», былина об Илье Муромце и другие (по выбору).

*Творчество А. С. Пушкина.* А. С. Пушкин – великий русский поэт. Лирические произведения А. С. Пушкина: средства художественной выразительности (сравнение, эпитет); рифма, ритм. Литературные сказки А. С. Пушкина в стихах («Сказка о царе Салтане, о сыне его славном и могучем богатыре князе Гвидоне Салтановиче и о прекрасной царевне Лебеди» и другие по выбору). Нравственный смысл произведения, структура сказочного текста, особенности сюжета, приём повтора как основа изменения сюжета. Связь пушкинских сказок с фольклорными. Положительные и отрицательные герои, волшебные помощники, язык авторской сказки. И. Я. Билибин – иллюстратор сказок А. С. Пушкина.

Произведения для чтения: А.С. Пушкин «Сказка о царе Салтане, о сыне его славном и могучем богатыре князе Гвидоне Салтановиче и о прекрасной

царевне Лебеди», «В тот год осенняя погода...», «Опрятней модного паркета...» и другие (по выбору).

*Творчество И. А. Крылова.* Басня – произведение-поучение, которое помогает увидеть свои и чужие недостатки. Иносказание в баснях И. А. Крылов – великий русский баснописец. Басни И. А. Крылова (не менее двух): назначение, темы и герои, особенности языка. Явная и скрытая мораль басен. Использование крылатых выражений в речи.

Произведения для чтения: И.А. Крылов «Ворона и Лисица», «Лисица и виноград», «Мартышка и очки» и другие (по выбору).

*Картины природы в произведениях поэтов и писателей XIX–XX веков.* Лирические произведения как способ передачи чувств людей, автора. Картины природы в произведениях поэтов и писателей (не менее пяти авторов по выбору): Ф. И. Тютчева, А. А. Фета, А. Н. Майкова, Н. А. Некрасова, А. А. Блока, И. А. Бунина, С. А. Есенина, А. П. Чехова, К. Г. Паустовского и др. Чувства, вызываемые лирическими произведениями. Средства выразительности в произведениях лирики: эпитеты, синонимы, антонимы, сравнения. Звукопись, её выразительное значение Олицетворение как одно из средств выразительности лирического произведения. Живописные полотна как иллюстрация к лирическому произведению: пейзаж. Сравнение средств создания пейзажа в тексте-описании (эпитеты, сравнения, олицетворения), в изобразительном искусстве (цвет, композиция), в произведениях музыкального искусства (тон, темп, мелодия).

Произведения для чтения: Ф.И. Тютчев «Есть в осени первоначальной...», А.А. Фет «Кот поёт, глаза прищуря», «Мама! Глянь-ка из окошка...», А.Н. Майков «Осень», С.А. Есенин «Берёза», Н.А. Некрасов «Железная дорога» (отрывок), А.А. Блок «Ворона», И.А. Бунин «Первый снег» и другие (по выбору).

*Творчество Л. Н. Толстого.* Жанровое многообразие произведений Л. Н. Толстого: сказки, рассказы, басни, быль (не менее трёх произведений). Рассказ как повествование: связь содержания с реальным событием. Структурные части произведения (композиция): начало, завязка действия, кульминация, развязка. Эпизод как часть рассказа. Различные виды планов. Сюжет рассказа: основные события, главные герои, действующие лица, различение рассказчика и автора произведения. Художественные особенности текста-описания, текста-рассуждения.

Произведения для чтения: Л.Н. Толстой «Лебеди», «Зайцы», «Прыжок», «Акула» и другие.

*Литературная сказка.* Литературная сказка русских писателей (не менее двух). Круг чтения: произведения В. М. Гаршина, М. Горького, И. С.

Соколова-Микитова и др. Особенности авторских сказок (сюжет, язык, герои). Составление аннотации.

Произведения для чтения: В.М. Гаршин «Лягушка-путешественница», И.С. Соколов-Микитов «Листопадничек», М. Горький «Случай с Евсейкой» и другие (по выбору).

*Произведения о взаимоотношениях человека и животных.* Человек и его отношения с животными: верность, преданность, забота и любовь. Круг чтения: произведения Д. Н. Мамина-Сибиряка, К. Г. Паустовского, М. М. Пришвина, Б. С. Житкова. Особенности рассказа: тема, герои, реальность событий, композиция, объекты описания (портрет героя, описание интерьера).

Произведения для чтения: Б.С. Житков «Про обезьянку», К.Г. Паустовский «Барсучий нос», «Кот-ворюга», Д.Н. Мамин-Сибиряк «Приёмыш» и другое (по выбору).

*Произведения о детях.* Дети – герои произведений: раскрытие тем «Разные детские судьбы», «Дети на войне». Отличие автора от героя и рассказчика. Герой художественного произведения: время и место проживания, особенности внешнего вида и характера. Историческая обстановка как фон создания произведения: судьбы крестьянских детей, дети на войне (произведения по выбору двух-трёх авторов). Основные события сюжета, отношение к ним героев произведения. Оценка нравственных качеств, проявляющихся в военное время.

Произведения для чтения: Л. Пантелеев «На ялике», А. Гайдар «Тимур и его команда» (отрывки), Л. Кассиль и другие (по выбору).

*Юмористические произведения.* Комичность как основа сюжета. Герой юмористического произведения. Средства выразительности текста юмористического содержания: преувеличение. Авторы юмористических рассказов (не менее двух произведений): Н. Н. Носов, В.Ю. Драгунский, М. М. Зощенко и др.

Произведения для чтения: В.Ю. Драгунский «Денискины рассказы» (1-2 произведения), Н.Н. Носов «Весёлая семейка» (1-2 рассказа из цикла) и другие (по выбору).

*Зарубежная литература.* Круг чтения (произведения двух-трёх авторов по выбору): литературные сказки Ш. Перро, Х.-К. Андерсена, Р. Киплинга. Особенности авторских сказок (сюжет, язык, герои). Рассказы о животных зарубежных писателей. Известные переводчики зарубежной литературы: С. Я. Маршак, К. И. Чуковский, Б. В. Заходер.

Произведения для чтения: Х.-К. Андерсен «Гадкий утёнок», Ш. Перро «Подарок феи» и другие (по выбору).



*Библиографическая культура (работа с детской книгой и справочной литературой).* Ценность чтения художественной литературы и фольклора, осознание важности читательской деятельности. Использование с учётом учебных задач аппарата издания (обложка, оглавление, аннотация, предисловие, иллюстрации). Правила юного читателя. Книга как особый вид искусства. Общее представление о первых книгах на Руси, знакомство с рукописными книгами.

Изучение литературного чтения в 3 классе способствует освоению ряда универсальных учебных действий: познавательных универсальных учебных действий, коммуникативных универсальных учебных действий, регулятивных универсальных учебных действий, совместной деятельности.

*Базовые логические и исследовательские действия* как часть познавательных универсальных учебных действий способствуют формированию умений:

- читать доступные по восприятию и небольшие по объёму прозаические и стихотворные произведения (без отметочного оценивания);
- различать сказочные и реалистические, лирические и эпические, народные и авторские произведения;
- анализировать текст: обосновывать принадлежность к жанру, определять тему и главную мысль, делить текст на части, озаглавливать их, находить в тексте заданный эпизод, определять композицию произведения, характеризовать героя;
- конструировать план текста, дополнять и восстанавливать нарушенную последовательность;
- сравнивать произведения, относящиеся к одной теме, но разным жанрам; произведения одного жанра, но разной тематики;
- исследовать текст: находить описания в произведениях разных жанров (портрет, пейзаж, интерьер).

*Работа с информацией* как часть познавательных универсальных учебных действий способствуют формированию умений:

- сравнивать информацию словесную (текст), графическую или изобразительную (иллюстрация), звуковую (музыкальное произведение);
- подбирать иллюстрации к тексту, соотносить произведения литературы и изобразительного искусства по тематике, настроению, средствам выразительности;
- выбирать книгу в библиотеке в соответствии с учебной задачей; составлять аннотацию.

*Коммуникативные универсальные учебные действия* способствуют формированию умений:

- читать текст с разными интонациями, передавая своё отношение к событиям, героям произведения;
- формулировать вопросы по основным событиям текста;
- пересказывать текст (подробно, выборочно, с изменением лица);
- выразительно исполнять стихотворное произведение, создавая соответствующее настроение;
- сочинять простые истории (сказки, рассказы) по аналогии.

*Регулятивные универсальные учебные* способствуют формированию умений:

- принимать цель чтения, удерживать её в памяти, использовать в зависимости от учебной задачи вид чтения, контролировать реализацию поставленной задачи чтения;
- оценивать качество своего восприятия текста на слух;
- выполнять действия контроля (самоконтроля) и оценки процесса и результата деятельности, при необходимости вносить коррективы в выполняемые действия.

*Совместная деятельность* способствует формированию умений:

- участвовать в совместной деятельности: выполнять роли лидера, подчинённого, соблюдать равноправие и дружелюбие;
- в коллективной театрализованной деятельности читать по ролям, инсценировать (драматизировать) несложные произведения фольклора и художественной литературы; выбирать роль, договариваться о манере её исполнения в соответствии с общим замыслом;
- осуществлять взаимопомощь, проявлять ответственность при выполнении своей части работы, оценивать свой вклад в общее дело.

#### **4 КЛАСС**

*О Родине, героические страницы истории.* Наше Отечество, образ родной земли в стихотворных и прозаических произведениях писателей и поэтов XIX и XX веков (по выбору, не менее четырёх, например произведения С. Т. Романовского, А. Т. Твардовского, С. Д. Дрожжина, В. М. Пескова и др.). Представление о проявлении любви к родной земле в литературе разных народов (на примере писателей родного края, представителей разных народов России). Страницы истории России, великие люди и события: образы Александра Невского, Михаила Кутузова и других выдающихся защитников Отечества в литературе для детей. Отражение нравственной идеи: любовь к Родине. Героическое прошлое России, тема

Великой Отечественной войны в произведениях литературы (на примере рассказов Л. А. Кассиля, С. П. Алексеева). Осознание понятия: поступок, подвиг.

*Круг чтения:* народная и авторская песня: понятие исторической песни, знакомство с песнями на тему Великой Отечественной войны (2-3 произведения по выбору).

Произведения для чтения: С.Д. Дрожжин «Родине», В.М. Песков «Родине», А.Т. Твардовский «О Родине большой и малой» (отрывок), С.Т. Романовский «Ледовое побоище», С.П. Алексеев (1-2 рассказа военно-исторической тематики) и другие (по выбору).

*Фольклор (устное народное творчество).* Фольклор как народная духовная культура (произведения по выбору). Многообразие видов фольклора: словесный, музыкальный, обрядовый (календарный). Культурное значение фольклора для появления художественной литературы. Малые жанры фольклора (назначение, сравнение, классификация). Собиратели фольклора (А. Н. Афанасьев, В. И. Даль). Виды сказок: о животных, бытовые, волшебные. Отражение в произведениях фольклора нравственных ценностей, быта и культуры народов мира. Сходство фольклорных произведений разных народов по тематике, художественным образам и форме («бродячие» сюжеты).

*Круг чтения:* былина как эпическая песня о героическом событии. Герой былины – защитник страны. Образы русских богатырей: Ильи Муромца, Алёши Поповича, Добрыни Никитича, Никиты Кожемяки (где жил, чем занимался, какими качествами обладал). Средства художественной выразительности в былине: устойчивые выражения, повторы, гипербола. Устаревшие слова, их место в былине и представление в современной лексике. Народные былинно-сказочные темы в творчестве художника В. М. Васнецова.

Произведения для чтения: произведения малых жанров фольклора, народные сказки (2-3 сказки по выбору), сказки народов России (2-3 сказки по выбору), былины из цикла об Илье Муромце, Алёше Поповиче, Добрыне Никитиче (1-2 по выбору).

*Творчество А. С. Пушкина.* Картины природы в лирических произведениях А. С. Пушкина. Средства художественной выразительности в стихотворном произведении (сравнение, эпитет, олицетворение). Литературные сказки А. С. Пушкина в стихах: «Сказка о мёртвой царевне и о семи богатырях». Фольклорная основа авторской сказки. Положительные и отрицательные герои, волшебные помощники, язык авторской сказки.

Произведения для чтения: А.С. Пушкин «Сказка о мёртвой царевне и о семи богатырях», «Няне», «Осень» (отрывки), «Зимняя дорога» и другие.

*Творчество И. А. Крылова.* Представление о басне как лиро-эпическом жанре. Круг чтения: басни на примере произведений И. А. Крылова, И. И. Хемницера, Л. Н. Толстого, С. В. Михалкова. Басни стихотворные и прозаические (не менее трёх). Развитие событий в басне, её герои (положительные, отрицательные). Аллегория в баснях. Сравнение басен: назначение, темы и герои, особенности языка.

Произведения для чтения: Крылов И.А. «Стрекоза и муравей», «Квартет», И.И. Хемницер «Стрекоза», Л.Н. Толстой «Стрекоза и муравьи» и другие.

*Творчество М. Ю. Лермонтова.* Круг чтения: лирические произведения М. Ю. Лермонтова (не менее трёх). Средства художественной выразительности (сравнение, эпитет, олицетворение); рифма, ритм. Метафора как «свёрнутое» сравнение. Строфа как элемент композиции стихотворения. Переносное значение слов в метафоре. Метафора в стихотворениях М. Ю. Лермонтова.

Произведения для чтения: М.Ю. Лермонтов «Утёс», «Парус», «Москва, Москва! ...Люблю тебя как сын...» и другие.

*Литературная сказка.* Тематика авторских стихотворных сказок (две-три по выбору). Герои литературных сказок (произведения П. П. Ершова, П. П. Бажова, С. Т. Аксакова, С. Я. Маршака и др.). Связь литературной сказки с фольклорной: народная речь – особенность авторской сказки. Иллюстрации в сказке: назначение, особенности.

Произведения для чтения: П.П. Бажов «Серебряное копытце», П.П. Ершов «Конёк-Горбунок», С.Т. Аксаков «Аленький цветочек» и другие.

*Картины природы в творчестве поэтов и писателей XIX– XX веков.* Лирика, лирические произведения как описание в стихотворной форме чувств поэта, связанных с наблюдениями, описаниями природы. Круг чтения: лирические произведения поэтов и писателей (не менее пяти авторов по выбору): В. А. Жуковский, И.С. Никитин, Е. А. Баратынский, Ф. И. Тютчев, А. А. Фет, Н. А. Некрасов, И. А. Бунин, А. А. Блок, К. Д. Бальмонт и др. Темы стихотворных произведений, герой лирического произведения. Авторские приёмы создания художественного образа в лирике. Средства выразительности в произведениях лирики: эпитеты, синонимы, антонимы, сравнения, олицетворения, метафоры. Репродукция картины как иллюстрация к лирическому произведению.

Произведения для чтения: В.А. Жуковский «Загадка», И.С. Никитин «В синем небе плывут над полями...», Ф.И. Тютчев «Как неожиданно и ярко»,

А.А. Фет «Весенний дождь», Е.А. Баратынский «Весна, весна! Как воздух чист», И.А. Бунин «Листопад» (отрывки) и другие (по выбору).

*Творчество Л. Н. Толстого.* Круг чтения (не менее трёх произведений): рассказ (художественный и научно-познавательный), сказки, басни, быль. Повесть как эпический жанр (общее представление). Значение реальных жизненных ситуаций в создании рассказа, повести. Отрывки из автобиографической повести Л. Н. Толстого «Детство». Особенности художественного текста-описания: пейзаж, портрет героя, интерьер. Примеры текста-рассуждения в рассказах Л. Н. Толстого.

Произведения для чтения: Л.Н. Толстой «Детство» (отдельные главы), «Русак», «Черепашка» и другие (по выбору).

*Произведения о животных и родной природе.* Взаимоотношения человека и животных, защита и охрана природы – тема произведений литературы. Круг чтения (не менее трёх авторов): на примере произведений В. П. Астафьева, М. М. Пришвина, С.А. Есенина, А. И. Куприна, К. Г. Паустовского, Ю. И. Коваля и др.

Произведения для чтения: В.П. Астафьев «Капалуха», М.М. Пришвин «Выскочка», С.А. Есенин «Лебёдушка» и другие (по выбору).

*Произведения о детях.* Тематика произведений о детях, их жизни, играх и занятиях, взаимоотношениях со взрослыми и сверстниками (на примере произведений не менее трёх авторов): А. П. Чехова, Н. Г. Гарина-Михайловского, М.М. Зощенко, К.Г.Паустовский, Б. С. Житкова, В. В. Крапивина и др. Словесный портрет героя как его характеристика. Авторский способ выражения главной мысли. Основные события сюжета, отношение к ним героев.

Произведения для чтения: А.П. Чехов «Мальчики», Н.Г. Гарин-Михайловский «Детство Тёмы» (отдельные главы), М.М. Зощенко «О Лёньке и Миньке» (1-2 рассказа из цикла), К.Г. Паустовский «Корзина с еловыми шишками» и другие.

*Пьеса.* Знакомство с новым жанром – пьесой-сказкой. Пьеса – произведение литературы и театрального искусства (одна по выбору). Пьеса как жанр драматического произведения. Пьеса и сказка: драматическое и эпическое произведения. Авторские ремарки: назначение, содержание.

Произведения для чтения: С.Я. Маршак «Двенадцать месяцев» и другие.

*Юмористические произведения.* Круг чтения (не менее двух произведений по выбору): юмористические произведения на примере рассказов В. Ю. Драгунского, Н. Н. Носова, М. М. Зощенко, В. В. Голявкина. Герои юмористических произведений. Средства выразительности текста

юмористического содержания: гипербола. Юмористические произведения в кино и театре.

Произведения для чтения: В.Ю. Драгунский «Денискины рассказы» (1-2 произведения по выбору), Н.Н. Носов «Витя Малеев в школе и дома» (отдельные главы) и другие.

*Зарубежная литература.* Расширение круга чтения произведений зарубежных писателей. Литературные сказки Х.-К. Андерсена, Ш. Перро, братьев Гримм и др. (по выбору). Приключенческая литература: произведения Дж. Свифта, Марка Твена.

Произведения для чтения: Х.-К. Андерсен «Дикие лебеди», «Русалочка», Дж. Свифт «Приключения Гулливера» (отдельные главы), Марк Твен «Том Сойер» (отдельные главы) и другие (по выбору).

*Библиографическая культура (работа с детской книгой и справочной литературой).* Польза чтения и книги: книга – друг и учитель. Правила читателя и способы выбора книги (тематический, систематический каталог). Виды информации в книге: научная, художественная (с опорой на внешние показатели книги), её справочно-иллюстративный материал. Очерк как повествование о реальном событии. Типы книг (изданий): книга-произведение, книга-сборник, собрание сочинений, периодическая печать, справочные издания. Работа с источниками периодической печати.

Изучение литературного чтения в 4 классе способствует освоению ряда универсальных учебных действий: познавательных универсальных учебных действий, коммуникативных универсальных учебных действий, регулятивных универсальных учебных действий, совместной деятельности.

Базовые логические и исследовательские действия как часть познавательных универсальных учебных действий способствуют формированию умений:

- читать вслух целыми словами без пропусков и перестановок букв и слогов доступные по восприятию и небольшие по объёму прозаические и стихотворные произведения (без отметочного оценивания);
- читать про себя (молча), оценивать своё чтение с точки зрения понимания и запоминания текста;
- анализировать текст: определять главную мысль, обосновывать принадлежность к жанру, определять тему и главную мысль, находить в тексте заданный эпизод, устанавливать взаимосвязь между событиями, эпизодами текста;
- характеризовать героя и давать оценку его поступкам;

- сравнивать героев одного произведения по предложенным критериям, самостоятельно выбирать критерий сопоставления героев, их поступков (по контрасту или аналогии);
- составлять план (вопросный, номинативный, цитатный) текста, дополнять и восстанавливать нарушенную последовательность;
- исследовать текст: находить средства художественной выразительности (сравнение, эпитет, олицетворение, метафора), описания в произведениях разных жанров (пейзаж, интерьер), выявлять особенности стихотворного текста (ритм, рифма, строфа).

Работа с информацией как часть познавательных универсальных учебных действий способствуют формированию умений:

- использовать справочную информацию для получения дополнительной информации в соответствии с учебной задачей;
- характеризовать книгу по её элементам (обложка, оглавление, аннотация, предисловие, иллюстрации, примечания и другое);
- выбирать книгу в библиотеке в соответствии с учебной задачей; составлять аннотацию.
- Коммуникативные универсальные учебные действия способствуют формированию умений:
- соблюдать правила речевого этикета в учебном диалоге, отвечать и задавать вопросы к учебным и художественным текстам;
- пересказывать текст в соответствии с учебной задачей;
- рассказывать о тематике детской литературы, о любимом писателе и его произведениях;
- оценивать мнение авторов о героях и своё отношение к ним;
- использовать элементы импровизации при исполнении фольклорных произведений;
- сочинять небольшие тексты повествовательного и описательного характера по наблюдениям, на заданную тему.

Регулятивные универсальные учебные способствуют формированию умений:

- понимать значение чтения для самообразования и саморазвития; самостоятельно организовывать читательскую деятельность во время досуга;
- определять цель выразительного исполнения и работы с текстом;
- оценивать выступление (своё и одноклассников) с точки зрения передачи настроения, особенностей произведения и героев;

- осуществлять контроль процесса и результата деятельности, устанавливать причины возникших ошибок и трудностей, проявлять способность предвидеть их в предстоящей работе.

Совместная деятельность способствует формированию умений:

- участвовать в театрализованной деятельности: инсценировании и драматизации (читать по ролям, разыгрывать сценки);
- соблюдать правила взаимодействия;
- ответственно относиться к своим обязанностям в процессе совместной деятельности, оценивать свой вклад в общее дело.

[1] В данной рабочей программе отражено только то содержание периода «Обучение грамоте» из Федеральной предметной программы «Русский язык», которое реализуется средствами предмета «Литературное чтение», остальное содержание прописывается в рабочей программе предмета «Русский язык».



## **ПЛАНИРУЕМЫЕ ОБРАЗОВАТЕЛЬНЫЕ РЕЗУЛЬТАТЫ**

Изучение литературного чтения в 1-4 классах направлено на достижение обучающимися личностных, метапредметных и предметных результатов освоения учебного предмета.

### **ЛИЧНОСТНЫЕ РЕЗУЛЬТАТЫ**

Личностные результаты освоения программы предмета «Литературное чтение» достигаются в процессе единства учебной и воспитательной деятельности, обеспечивающей позитивную динамику развития личности младшего школьника, ориентированную на процессы самопознания, саморазвития и самовоспитания. Личностные результаты освоения программы предмета «Литературное чтение» отражают освоение младшими школьниками социально значимых норм и отношений, развитие позитивного отношения обучающихся к общественным, традиционным, социокультурным и духовно-нравственным ценностям, приобретение опыта применения сформированных представлений и отношений на практике.

#### **Гражданско-патриотическое воспитание:**

- становление ценностного отношения к своей Родине – России, малой родине, проявление интереса к изучению родного языка, истории и культуре Российской Федерации, понимание естественной связи прошлого и настоящего в культуре общества;
- осознание своей этнокультурной и российской гражданской идентичности, сопричастности к прошлому, настоящему и будущему своей страны и родного края, проявление уважения к традициям и культуре своего и других народов в процессе восприятия и анализа произведений выдающихся представителей русской литературы и творчества народов России;
- первоначальные представления о человеке как члене общества, о правах и ответственности, уважении и достоинстве человека, о нравственно-этических нормах поведения и правилах межличностных отношений.

#### **Духовно-нравственное воспитание:**

- освоение опыта человеческих взаимоотношений, признаки индивидуальности каждого человека, проявление сопереживания, уважения, любви, доброжелательности и других моральных качеств к родным, близким и чужим людям, независимо от их национальности, социального статуса, вероисповедания;

- осознание этических понятий, оценка поведения и поступков персонажей художественных произведений в ситуации нравственного выбора;
- выражение своего видения мира, индивидуальной позиции посредством накопления и систематизации литературных впечатлений, разнообразных по эмоциональной окраске;
- неприятие любых форм поведения, направленных на причинение физического и морального вреда другим людям

#### **Эстетическое воспитание:**

- проявление уважительного отношения и интереса к художественной культуре, к различным видам искусства, восприимчивость к разным видам искусства, традициям и творчеству своего и других народов, готовность выражать своё отношение в разных видах художественной деятельности;
- приобретение эстетического опыта слушания, чтения и эмоционально-эстетической оценки произведений фольклора и художественной литературы;
- понимание образного языка художественных произведений, выразительных средств, создающих художественный образ.

#### **Трудовое воспитание:**

- осознание ценности труда в жизни человека и общества, ответственное потребление и бережное отношение к результатам труда, навыки участия в различных видах трудовой деятельности, интерес к различным профессиям.

#### **Экологическое воспитание:**

- бережное отношение к природе, осознание проблем взаимоотношений человека и животных, отражённых в литературных произведениях;
- неприятие действий, приносящих ей вред.

#### **Ценности научного познания:**

- ориентация в деятельности на первоначальные представления о научной картине мира, понимание важности слова как средства создания словесно-художественного образа, способа выражения мыслей, чувств, идей автора;
- овладение смысловым чтением для решения различного уровня учебных и жизненных задач;
- потребность в самостоятельной читательской деятельности, саморазвитии средствами литературы, развитие познавательного интереса, активности, инициативности, любознательности и

самостоятельности в познании произведений фольклора и художественной литературы, творчества писателей.

## **МЕТАПРЕДМЕТНЫЕ РЕЗУЛЬТАТЫ**

В результате изучения предмета «Литературное чтение» в начальной школе у обучающихся будут сформированы познавательные универсальные учебные действия:

*базовые логические действия:*

- сравнивать произведения по теме, главной мысли (морали), жанру, соотносить произведение и его автора, устанавливать основания для сравнения произведений, устанавливать аналогии;
- объединять произведения по жанру, авторской принадлежности;
- определять существенный признак для классификации, классифицировать произведения по темам, жанрам и видам;
- находить закономерности и противоречия при анализе сюжета (композиции), восстанавливать нарушенную последовательность событий (сюжета), составлять аннотацию, отзыв по предложенному алгоритму;
- выявлять недостаток информации для решения учебной (практической) задачи на основе предложенного алгоритма;
- устанавливать причинно-следственные связи в сюжете фольклорного и художественного текста, при составлении плана, пересказе текста, характеристике поступков героев;

*базовые исследовательские действия:*

- определять разрыв между реальным и желательным состоянием объекта (ситуации) на основе предложенных учителем вопросов;
- формулировать с помощью учителя цель, планировать изменения объекта, ситуации;
- сравнивать несколько вариантов решения задачи, выбирать наиболее подходящий (на основе предложенных критериев);
- проводить по предложенному плану опыт, несложное исследование по установлению особенностей объекта изучения и связей между объектами (часть – целое, причина – следствие);
- формулировать выводы и подкреплять их доказательствами на основе результатов проведённого наблюдения (опыта, классификации, сравнения, исследования);
- прогнозировать возможное развитие процессов, событий и их последствия в аналогичных или сходных ситуациях;

*работа с информацией:*

- выбирать источник получения информации;
- согласно заданному алгоритму находить в предложенном источнике информацию, представленную в явном виде;
- распознавать достоверную и недостоверную информацию самостоятельно или на основании предложенного учителем способа её проверки;
- соблюдать с помощью взрослых (учителей, родителей (законных представителей) правила информационной безопасности при поиске информации в сети Интернет;
- анализировать и создавать текстовую, видео, графическую, звуковую информацию в соответствии с учебной задачей;
- самостоятельно создавать схемы, таблицы для представления информации.

К концу обучения в начальной школе у обучающегося формируются **коммуникативные универсальные учебные действия:**

*общение:*

- воспринимать и формулировать суждения, выражать эмоции в соответствии с целями и условиями общения в знакомой среде;
- проявлять уважительное отношение к собеседнику, соблюдать правила ведения диалога и дискуссии;
- признавать возможность существования разных точек зрения;
- корректно и аргументированно высказывать своё мнение;
- строить речевое высказывание в соответствии с поставленной задачей;
- создавать устные и письменные тексты (описание, рассуждение, повествование);
- готовить небольшие публичные выступления;
- подбирать иллюстративный материал (рисунки, фото, плакаты) к тексту выступления.

К концу обучения в начальной школе у обучающегося формируются **регулятивные универсальные учебные действия:**

*самоорганизация:*

- планировать действия по решению учебной задачи для получения результата;
- выстраивать последовательность выбранных действий;

*самоконтроль:*

- устанавливать причины успеха/неудач учебной деятельности;
- корректировать свои учебные действия для преодоления ошибок.

**Совместная деятельность:**

- формулировать краткосрочные и долгосрочные цели (индивидуальные с учётом участия в коллективных задачах) в стандартной (типовой) ситуации на основе предложенного формата планирования, распределения промежуточных шагов и сроков;
- принимать цель совместной деятельности, коллективно строить действия по её достижению: распределять роли, договариваться, обсуждать процесс и результат совместной работы;
- проявлять готовность руководить, выполнять поручения, подчиняться;
- ответственно выполнять свою часть работы;
- оценивать свой вклад в общий результат;
- выполнять совместные проектные задания с опорой на предложенные образцы.

## **ПРЕДМЕТНЫЕ РЕЗУЛЬТАТЫ**

Предметные результаты освоения программы начального общего образования по учебному предмету «Литературное чтение» отражают специфику содержания предметной области, ориентированы на применение знаний, умений и навыков обучающимися в различных учебных ситуациях и жизненных условиях и представлены по годам обучения.

### **1 КЛАСС**

- понимать ценность чтения для решения учебных задач и применения в различных жизненных ситуациях: отвечать на вопрос о важности чтения для личного развития, находить в художественных произведениях отражение нравственных ценностей, традиций, быта разных народов;
- владеть техникой слогового плавного чтения с переходом на чтение целыми словами, читать осознанно вслух целыми словами без пропусков и перестановок букв и слогов доступные для восприятия и небольшие по объёму произведения в темпе не менее 30 слов в минуту (без отметочного оценивания);
- читать наизусть с соблюдением орфоэпических и пунктуационных норм не менее 2 стихотворений о Родине, о детях, о семье, о родной природе в разные времена года;
- различать прозаическую (нестихотворную) и стихотворную речь;
- различать и называть отдельные жанры фольклора (устного народного творчества) и художественной литературы (загадки,

пословицы, потешки, сказки (фольклорные и литературные), рассказы, стихотворения);

- понимать содержание прослушанного/прочитанного произведения: отвечать на вопросы по фактическому содержанию произведения;
- владеть элементарными умениями анализа текста прослушанного/прочитанного произведения: определять последовательность событий в произведении, характеризовать поступки (положительные или отрицательные) героя, объяснять значение незнакомого слова с использованием словаря;
- участвовать в обсуждении прослушанного/прочитанного произведения: отвечать на вопросы о впечатлении от произведения, использовать в беседе изученные литературные понятия (автор, герой, тема, идея, заголовок, содержание произведения), подтверждать свой ответ примерами из текста;
- пересказывать (устно) содержание произведения с соблюдением последовательности событий, с опорой на предложенные ключевые слова, вопросы, рисунки, предложенный план;
- читать по ролям с соблюдением норм произношения, расстановки ударения;
- составлять высказывания по содержанию произведения (не менее 3 предложений) по заданному алгоритму;
- сочинять небольшие тексты по предложенному началу и др. (не менее 3 предложений);
- ориентироваться в книге/учебнике по обложке, оглавлению, иллюстрациям;
- выбирать книги для самостоятельного чтения по совету взрослого и с учётом рекомендательного списка, рассказывать о прочитанной книге по предложенному алгоритму;
- обращаться к справочной литературе для получения дополнительной информации в соответствии с учебной задачей.

## **2 КЛАСС**

- объяснять важность чтения для решения учебных задач и применения в различных жизненных ситуациях: переходить от чтения вслух к чтению про себя в соответствии с учебной задачей, обращаться к разным видам чтения (изучающее, ознакомительное, поисковое выборочное, просмотрное выборочное), находить в фольклоре и литературных произведениях отражение нравственных ценностей, традиций, быта, культуры разных народов,

ориентироваться в нравственно-этических понятиях в контексте изученных произведений;

- читать вслух целыми словами без пропусков и перестановок букв и слогов доступные по восприятию и небольшие по объёму прозаические и стихотворные произведения в темпе не менее 40 слов в минуту (без отметочного оценивания);
- читать наизусть с соблюдением орфоэпических и пунктуационных норм не менее 3 стихотворений о Родине, о детях, о семье, о родной природе в разные времена года;
- различать прозаическую и стихотворную речь: называть особенности стихотворного произведения (ритм, рифма);
- понимать содержание, смысл прослушанного/прочитанного произведения: отвечать и формулировать вопросы по фактическому содержанию произведения;
- различать и называть отдельные жанры фольклора (считалки, загадки, пословицы, потешки, небылицы, народные песни, скороговорки, сказки о животных, бытовые и волшебные) и художественной литературы (литературные сказки, рассказы, стихотворения, басни);
- владеть элементарными умениями анализа и интерпретации текста: определять тему и главную мысль, воспроизводить последовательность событий в тексте произведения, составлять план текста (вопросный, номинативный);
- описывать характер героя, находить в тексте средства изображения (портрет) героя и выражения его чувств, оценивать поступки героев произведения, устанавливать взаимосвязь между характером героя и его поступками, сравнивать героев одного произведения по предложенным критериям, характеризовать отношение автора к героям, его поступкам;
- объяснять значение незнакомого слова с опорой на контекст и с использованием словаря; находить в тексте примеры использования слов в прямом и переносном значении;
- осознанно применять для анализа текста изученные понятия (автор, литературный герой, тема, идея, заголовок, содержание произведения, сравнение, эпитет);
- участвовать в обсуждении прослушанного/прочитанного произведения: понимать жанровую принадлежность произведения, формулировать устно простые выводы, подтверждать свой ответ примерами из текста;

- пересказывать (устно) содержание произведения подробно, выборочно, от лица героя, от третьего лица;
- читать по ролям с соблюдением норм произношения, расстановки ударения, инсценировать небольшие эпизоды из произведения;
- составлять высказывания на заданную тему по содержанию произведения (не менее 5 предложений);
- сочинять по аналогии с прочитанным загадки, небольшие сказки, рассказы;
- ориентироваться в книге/учебнике по обложке, оглавлению, аннотации, иллюстрациям, предисловию, условным обозначениям;
- выбирать книги для самостоятельного чтения с учётом рекомендательного списка, используя картотеки, рассказывать о прочитанной книге;
- использовать справочную литературу для получения дополнительной информации в соответствии с учебной задачей.

### **3 КЛАСС**

- отвечать на вопрос о культурной значимости устного народного творчества и художественной литературы, находить в фольклоре и литературных произведениях отражение нравственных ценностей, традиций, быта, культуры разных народов, ориентироваться в нравственно-этических понятиях в контексте изученных произведений;
- читать вслух и про себя в соответствии с учебной задачей, использовать разные виды чтения (изучающее, ознакомительное, поисковое выборочное, просмотровое выборочное);
- читать вслух целыми словами без пропусков и перестановок букв и слогов доступные по восприятию и небольшие по объёму прозаические и стихотворные произведения в темпе не менее 60 слов в минуту (без отметочного оценивания);
- читать наизусть не менее 4 стихотворений в соответствии с изученной тематикой произведений;
- различать художественные произведения и познавательные тексты;
- различать прозаическую и стихотворную речь: называть особенности стихотворного произведения (ритм, рифма, строфа), отличать лирическое произведение от эпического;
- понимать жанровую принадлежность, содержание, смысл прослушанного/прочитанного произведения: отвечать и формулировать вопросы к учебным и художественным текстам;



- различать и называть отдельные жанры фольклора (считалки, загадки, пословицы, потешки, небылицы, народные песни, скороговорки, сказки о животных, бытовые и волшебные) и художественной литературы (литературные сказки, рассказы, стихотворения, басни), приводить примеры произведений фольклора разных народов России;
- владеть элементарными умениями анализа и интерпретации текста: формулировать тему и главную мысль, определять последовательность событий в тексте произведения, выявлять связь событий, эпизодов текста; составлять план текста (вопросный, номинативный, цитатный);
- характеризовать героев, описывать характер героя, давать оценку поступкам героев, составлять портретные характеристики персонажей; выявлять взаимосвязь между поступками, мыслями, чувствами героев, сравнивать героев одного произведения и сопоставлять их поступки по предложенным критериям (по аналогии или по контрасту);
- отличать автора произведения от героя и рассказчика, характеризовать отношение автора к героям, поступкам, описанной картине, находить в тексте средства изображения героев (портрет), описание пейзажа и интерьера;
- объяснять значение незнакомого слова с опорой на контекст и с использованием словаря; находить в тексте примеры использования слов в прямом и переносном значении, средств художественной выразительности (сравнение, эпитет, олицетворение);
- осознанно применять изученные понятия (автор, мораль басни, литературный герой, персонаж, характер, тема, идея, заголовок, содержание произведения, эпизод, смысловые части, композиция, сравнение, эпитет, олицетворение);
- участвовать в обсуждении прослушанного/прочитанного произведения: строить монологическое и диалогическое высказывание с соблюдением орфоэпических и пунктуационных норм, устно и письменно формулировать простые выводы, подтверждать свой ответ примерами из текста; использовать в беседе изученные литературные понятия;
- пересказывать произведение (устно) подробно, выборочно, сжато (кратко), от лица героя, с изменением лица рассказчика, от третьего лица;

- при анализе и интерпретации текста использовать разные типы речи (повествование, описание, рассуждение) с учётом специфики учебного и художественного текстов;
- читать по ролям с соблюдением норм произношения, инсценировать небольшие эпизоды из произведения;
- составлять устные и письменные высказывания на основе прочитанного/прослушанного текста на заданную тему по содержанию произведения (не менее 8 предложений), корректировать собственный письменный текст;
- составлять краткий отзыв о прочитанном произведении по заданному алгоритму;
- сочинять тексты, используя аналогии, иллюстрации, придумывать продолжение прочитанного произведения;
- использовать в соответствии с учебной задачей аппарат издания (обложку, оглавление, аннотацию, иллюстрации, предисловие, приложения, сноски, примечания);
- выбирать книги для самостоятельного чтения с учётом рекомендательного списка, используя картотеки, рассказывать о прочитанной книге;
- использовать справочные издания, в том числе верифицированные электронные образовательные и информационные ресурсы, включённые в федеральный перечень.

#### **4 КЛАСС**

- осознавать значимость художественной литературы и фольклора для всестороннего развития личности человека, находить в произведениях отражение нравственных ценностей, фактов бытовой и духовной культуры народов России и мира, ориентироваться в нравственно-этических понятиях в контексте изученных произведений;
- демонстрировать интерес и положительную мотивацию к систематическому чтению и слушанию художественной литературы и произведений устного народного творчества: формировать собственный круг чтения;
- читать вслух и про себя в соответствии с учебной задачей, использовать разные виды чтения (изучающее, ознакомительное, поисковое выборочное, просмотровое выборочное);
- читать вслух целыми словами без пропусков и перестановок букв и слогов доступные по восприятию и небольшие по объёму

прозаические и стихотворные произведения в темпе не менее 80 слов в минуту (без отметочного оценивания);

- читать наизусть не менее 5 стихотворений в соответствии с изученной тематикой произведений;
- различать художественные произведения и познавательные тексты;
- различать прозаическую и стихотворную речь: называть особенности стихотворного произведения (ритм, рифма, строфа), отличать лирическое произведение от эпического;
- понимать жанровую принадлежность, содержание, смысл прослушанного/прочитанного произведения: отвечать и формулировать вопросы (в том числе проблемные) к познавательным, учебным и художественным текстам;
- различать и называть отдельные жанры фольклора (считалки, загадки, пословицы, потешки, небылицы, народные песни, скороговорки, сказки о животных, бытовые и волшебные), приводить примеры произведений фольклора разных народов России;
- соотносить читаемый текст с жанром художественной литературы (литературные сказки, рассказы, стихотворения, басни), приводить примеры разных жанров литературы России и стран мира;
- владеть элементарными умениями анализа и интерпретации текста: определять тему и главную мысль, последовательность событий в тексте произведения, выявлять связь событий, эпизодов текста;
- характеризовать героев, давать оценку их поступкам, составлять портретные характеристики персонажей, выявлять взаимосвязь между поступками и мыслями, чувствами героев, сравнивать героев одного произведения по самостоятельно выбранному критерию (по аналогии или по контрасту), характеризовать собственное отношение к героям, поступкам; находить в тексте средства изображения героев (портрет) и выражения их чувств, описание пейзажа и интерьера, устанавливать причинно-следственные связи событий, явлений, поступков героев;
- объяснять значение незнакомого слова с опорой на контекст и с использованием словаря; находить в тексте примеры использования слов в прямом и переносном значении, средства художественной выразительности (сравнение, эпитет, олицетворение, метафора);
- осознанно применять изученные понятия (автор, мораль басни, литературный герой, персонаж, характер, тема, идея, заголовок, содержание произведения, эпизод, смысловые части, композиция, сравнение, эпитет, олицетворение, метафора, лирика, эпос, образ);

- участвовать в обсуждении прослушанного/прочитанного произведения: строить монологическое и диалогическое высказывание с соблюдением норм русского литературного языка (норм произношения, словоупотребления, грамматики); устно и письменно формулировать простые выводы на основе прослушанного/прочитанного текста, подтверждать свой ответ примерами из текста;
- составлять план текста (вопросный, номинативный, цитатный), пересказывать (устно) подробно, выборочно, сжато (кратко), от лица героя, с изменением лица рассказчика, от третьего лица;
- читать по ролям с соблюдением норм произношения, расстановки ударения, инсценировать небольшие эпизоды из произведения;
- составлять устные и письменные высказывания на заданную тему по содержанию произведения (не менее 10 предложений), писать сочинения на заданную тему, используя разные типы речи (повествование, описание, рассуждение), корректировать собственный текст с учётом правильности, выразительности письменной речи;
- составлять краткий отзыв о прочитанном произведении по заданному алгоритму;
- сочинять по аналогии с прочитанным, составлять рассказ по иллюстрациям, от имени одного из героев, придумывать продолжение прочитанного произведения (не менее 10 предложений);
- использовать в соответствии с учебной задачей аппарат издания (обложку, оглавление, аннотацию, иллюстрации, предисловие, приложения, сноски, примечания);
- выбирать книги для самостоятельного чтения с учётом рекомендательного списка, используя картотеки, рассказывать о прочитанной книге;
- использовать справочную литературу, электронные образовательные и информационные ресурсы информационно-коммуникационной сети Интернет (в условиях контролируемого входа), для получения дополнительной информации в соответствии с учебной задачей.

## ТЕМАТИЧЕСКОЕ ПЛАНИРОВАНИЕ 1 КЛАСС

№ п/п	Наименование разделов и тем программы	Количество часов			Электронные (цифровые) образовательные ресурсы
		Всего	Контрольные работы	Практические работы	
<b>Раздел 1. Обучение грамоте</b>					
1.1	Развитие речи	4			
1.2	Фонетика	4			
1.3	Чтение	72			
Итого по разделу		80			
<b>Раздел 2. Систематический курс</b>					
2.1	Сказка народная (фольклорная) и литературная (авторская)	6			
2.2	Произведения о детях и для детей	9			
2.3	Произведения о родной природе	6			
2.4	Устное народное творчество — малые фольклорные жанры	4			
2.5	Произведения о братьях наших меньших	7			
2.6	Произведения о маме	3			
2.7	Фольклорные и авторские произведения о чудесах и фантазии	4			
2.8	Библиографическая культура (работа с детской книгой)	1			
Итого по разделу		40			

Резервное время	12			
ОБЩЕЕ КОЛИЧЕСТВО ЧАСОВ ПО ПРОГРАММЕ	132	0	0	

## 2 КЛАСС

№ п/п	Наименование разделов и тем программы	Количество часов			Электронные (цифровые) образовательные ресурсы
		Всего	Контрольные работы	Практические работы	
1	О нашей Родине	6			
2	Фольклор (устное народное творчество)	16	1		
3	Звуки и краски родной природы в разные времена года (осень)	8	1		
4	О детях и дружбе	12	1		
5	Мир сказок	12			
6	Звуки и краски родной природы в разные времена года (зима)	12	1		
7	О братьях наших меньших	18	1		
8	Звуки и краски родной природы в разные времена года (весна и лето)	18	1		
9	О наших близких, о семье	13	1		
10	Зарубежная литература	11	1		
11	Библиографическая культура (работа с детской книгой и справочной литературой)	2			
Резервное время		8	1		
ОБЩЕЕ КОЛИЧЕСТВО ЧАСОВ ПО ПРОГРАММЕ		136	9	0	

### 3 КЛАСС

№ п/п	Наименование разделов и тем программы	Количество часов			Электронные (цифровые) образовательные ресурсы
		Всего	Контрольные работы	Практические работы	
1	О Родине и её истории	6			Библиотека ЦОК <a href="https://m.edsoo.ru/7f411a40">https://m.edsoo.ru/7f411a40</a>
2	Фольклор (устное народное творчество)	16	1		Библиотека ЦОК <a href="https://m.edsoo.ru/7f411a40">https://m.edsoo.ru/7f411a40</a>
3	Творчество И.А.Крылова	4			Библиотека ЦОК <a href="https://m.edsoo.ru/7f411a40">https://m.edsoo.ru/7f411a40</a>
4	Творчество А.С.Пушкина	9	1		Библиотека ЦОК <a href="https://m.edsoo.ru/7f411a40">https://m.edsoo.ru/7f411a40</a>
5	Картины природы в произведениях поэтов и писателей XIX века	8			Библиотека ЦОК <a href="https://m.edsoo.ru/7f411a40">https://m.edsoo.ru/7f411a40</a>
6	Творчество Л.Н.Толстого	10	1		Библиотека ЦОК <a href="https://m.edsoo.ru/7f411a40">https://m.edsoo.ru/7f411a40</a>
7	Литературная сказка	9			Библиотека ЦОК <a href="https://m.edsoo.ru/7f411a40">https://m.edsoo.ru/7f411a40</a>
8	Картины природы в произведениях поэтов и писателей XX века	10	1		Библиотека ЦОК <a href="https://m.edsoo.ru/7f411a40">https://m.edsoo.ru/7f411a40</a>
9	Произведения о взаимоотношениях человека и животных	16	1		Библиотека ЦОК <a href="https://m.edsoo.ru/7f411a40">https://m.edsoo.ru/7f411a40</a>
10	Произведения о детях	18	1		Библиотека ЦОК <a href="https://m.edsoo.ru/7f411a40">https://m.edsoo.ru/7f411a40</a>
11	Юмористические произведения	6			Библиотека ЦОК <a href="https://m.edsoo.ru/7f411a40">https://m.edsoo.ru/7f411a40</a>



12	Зарубежная литература	10	1		Библиотека ЦОК <a href="https://m.edsoo.ru/7f411a40">https://m.edsoo.ru/7f411a40</a>
13	Библиографическая культура (работа с детской книгой и справочной литературой)	4			Библиотека ЦОК <a href="https://m.edsoo.ru/7f411a40">https://m.edsoo.ru/7f411a40</a>
Резервное время		10	1		
ОБЩЕЕ КОЛИЧЕСТВО ЧАСОВ ПО ПРОГРАММЕ		136	8	0	

#### 4 КЛАСС

№ п/п	Наименование разделов и тем программы	Количество часов			Электронные (цифровые) образовательные ресурсы
		Всего	Контрольные работы	Практические работы	
1	О Родине, героические страницы истории	12	1		Библиотека ЦОК <a href="https://m.edsoo.ru/7f412cec">https://m.edsoo.ru/7f412cec</a>
2	Фольклор (устное народное творчество)	11	1		Библиотека ЦОК <a href="https://m.edsoo.ru/7f412cec">https://m.edsoo.ru/7f412cec</a>
3	Творчество И.А.Крылова	4			Библиотека ЦОК <a href="https://m.edsoo.ru/7f412cec">https://m.edsoo.ru/7f412cec</a>
4	Творчество А.С.Пушкина	12	1		Библиотека ЦОК <a href="https://m.edsoo.ru/7f412cec">https://m.edsoo.ru/7f412cec</a>
5	Творчество М. Ю. Лермонтова	4			Библиотека ЦОК <a href="https://m.edsoo.ru/7f412cec">https://m.edsoo.ru/7f412cec</a>
6	Литературная сказка	9	1		Библиотека ЦОК <a href="https://m.edsoo.ru/7f412cec">https://m.edsoo.ru/7f412cec</a>
7	Картины природы в творчестве поэтов и писателей XIX века	7			Библиотека ЦОК <a href="https://m.edsoo.ru/7f412cec">https://m.edsoo.ru/7f412cec</a>
8	Творчество Л. Н. Толстого	7	1		Библиотека ЦОК <a href="https://m.edsoo.ru/7f412cec">https://m.edsoo.ru/7f412cec</a>
9	Картины природы в творчестве поэтов и писателей XX века	6			Библиотека ЦОК <a href="https://m.edsoo.ru/7f412cec">https://m.edsoo.ru/7f412cec</a>
10	Произведения о животных и родной природе	12	1		Библиотека ЦОК <a href="https://m.edsoo.ru/7f412cec">https://m.edsoo.ru/7f412cec</a>
11	Произведения о детях	13	1		Библиотека ЦОК <a href="https://m.edsoo.ru/7f412cec">https://m.edsoo.ru/7f412cec</a>

12	Пьеса	5			Библиотека ЦОК <a href="https://m.edsoo.ru/7f412cec">https://m.edsoo.ru/7f412cec</a>
13	Юмористические произведения	6			Библиотека ЦОК <a href="https://m.edsoo.ru/7f412cec">https://m.edsoo.ru/7f412cec</a>
14	Зарубежная литература	8			Библиотека ЦОК <a href="https://m.edsoo.ru/7f412cec">https://m.edsoo.ru/7f412cec</a>
15	Библиографическая культура (работа с детской книгой и справочной литературой)	7			Библиотека ЦОК <a href="https://m.edsoo.ru/7f412cec">https://m.edsoo.ru/7f412cec</a>
Резервное время		13	1		
ОБЩЕЕ КОЛИЧЕСТВО ЧАСОВ ПО ПРОГРАММЕ		136	8	0	



# ПОУРОЧНОЕ ПЛАНИРОВАНИЕ

## 1 КЛАСС

№ п/п	Тема урока	Количество часов			Электронные цифровые образовательные ресурсы
		Всего	Контрольные работы	Практические работы	
1	Составление рассказов по сюжетным картинкам	1			
2	Выделение предложения из речевого потока	1			
3	Моделирование состава предложения. Стартовая диагностическая работа.	1			
4	Слушание литературного произведения о Родине. Произведение по выбору, например, С.Д. Дрожжин "Привет"	1			
5	Выделение первого звука в слове	1			
6	Проведение звукового анализа слова	1			
7	Выделение гласных звуков в слове	1			
8	Слушание литературного произведения о Родине. Произведение по выбору, например, Е.В. Серова "Мой дом"	1			
9	Сравнение звуков по твёрдости-мягкости	1			
10	Отражение качественных характеристик звуков в моделях слов	1			
11	Отработка умения проводить звуковой анализ слова	1			
12	Слушание литературного произведения о	1			

	природе. Произведение по выбору, например, И.С Соколов-Микитов "Русский лес"				
13	Отработка умения устанавливать последовательность звуков в слове	1			
14	Знакомство со строчной и заглавной буквами А, а	1			
15	Проведение звукового анализа слов с буквами А, а	1			
16	Знакомство со строчной и заглавной буквами Я, я	1			
17	Проведение звукового анализа слов с буквами Я, я	1			
18	Знакомство со строчной и заглавной буквами О, о	1			
19	Слушание литературного произведения о родной природе. Произведение по выбору, например, М.Л. Михайлов "Лесные хоромы"	1			
20	Знакомство со строчной и заглавной буквами Ё, ё	1			
21	Проведение звукового анализа слов с буквами Ё, ё	1			
22	Знакомство со строчной и заглавной буквами У, у	1			
23	Проведение звукового анализа слов с буквами У, у	1			
24	Знакомство со строчной и заглавной	1			

	буквами Ю, ю				
25	Проведение звукового анализа слов с буквами Ю, ю	1			
26	Знакомство со строчной и заглавной буквами Э, э	1			
27	Слушание литературного произведения о детях. Произведение по выбору, например, А.Л.Барто "В школу"	1			
28	Знакомство со строчной и заглавной буквами Е, е	1			
29	Проведение звукового анализа слов с буквами Е, е	1			
30	Знакомство со строчной буквой ы	1			
31	Знакомство со строчной и заглавной буквами И, и	1			
32	Проведение звукового анализа слов с буквами И, и	1			
33	Слушание литературного произведения о детях. Произведение по выбору, например, В.К.Железников "История с азбукой"	1			
34	Повторение правил обозначения буквами гласных звуков после мягких и твёрдых согласных звуков	1			
35	Знакомство со строчной и заглавной буквами М, м	1			
36	Проведение звукового анализа слов с буквами М, м	1			

37	Знакомство со строчной и заглавной буквами Н, н	1			
38	Проведение звукового анализа слов с буквами Н, н	1			
39	Знакомство со строчной и заглавной буквами Р, р	1			
40	Проведение звукового анализа слов с буквами Р, р	1			
41	Знакомство со строчной и заглавной буквами Л, л	1			
42	Проведение звукового анализа слов с буквами Л, л	1			
43	Знакомство со строчной и заглавной буквами Ё, ё	1			
44	Слушание литературного произведения. Произведение по выбору, например, В.Г.Сутеев "Дядя Миша"	1			
45	Знакомство со строчной и заглавной буквами Г, г	1			
46	Проведение звукового анализа слов с буквами Г, г	1			
47	Знакомство со строчной и заглавной буквами К, к	1			
48	Проведение звукового анализа слов с буквами К, к	1			
49	Знакомство со строчной и заглавной буквами З, з	1			
50	Проведение звукового анализа слов с	1			



	буквами З, з				
51	Знакомство со строчной и заглавной буквами С, с	1			
52	Проведение звукового анализа слов с буквами С, с	1			
53	Знакомство со строчной и заглавной буквами Д, д	1			
54	Проведение звукового анализа слов с буквами Д, д	1			
55	Знакомство со строчной и заглавной буквами Т, т	1			
56	Слушание литературного произведения. Произведение по выбору, например, В.В.Бианки "Лесной Колобок - Колочий бок"	1			
57	Знакомство со строчной и заглавной буквами Б, б	1			
58	Проведение звукового анализа слов с буквами Б, б	1			
59	Знакомство со строчной и заглавной буквами П, п	1			
60	Проведение звукового анализа слов с буквами П, п	1			
61	Знакомство со строчной и заглавной буквами В, в	1			
62	Проведение звукового анализа слов с буквами В, в	1			
63	Знакомство со строчной и заглавной	1			

	буквами Ф, ф				
64	Слушание стихотворений о животных. Произведение по выбору, например, А.А. Блок "Зайчик"	1			
65	Знакомство со строчной и заглавной буквами Ж, ж	1			
66	Проведение звукового анализа слов с буквами Ж, ж	1			
67	Знакомство со строчной и заглавной буквами Ш, ш	1			
68	Слушание литературного произведения о животных. По выбору: Произведение по выбору, например, М.М. Пришвин "Лисичкин хлеб"	1			
69	Знакомство со строчной и заглавной буквами Ч, ч	1			
70	Проведение звукового анализа слов с буквами Ч, ч	1			
71	Знакомство со строчной и заглавной буквами Щ, щ	1			
72	Слушание литературного произведения о детях. Произведение по выбору, например, Е.А.Пермяк "Пичугин мост"	1			
73	Знакомство со строчной и заглавной буквами Х, х	1			
74	Проведение звукового анализа слов с буквами Х, х	1			
75	Знакомство со строчной и заглавной	1			

	буквами Ц, ц				
76	Слушание литературного произведения. Произведение по выбору, например, С.Я.Маршак "Тихая сказка"	1			
77	Отработка навыка чтения	1			
78	Знакомство с буквой ь. Различение функций буквы ь	1			
79	Знакомство с особенностями буквы ь	1			
80	Слушание литературного произведения. Произведение по выбору, например, В.Г.Сутеев "Ёлка"	1			
81	Резервный урок.Обобщение знаний о буквах. Русский алфавит	1			
82	Резервный урок. Чтение произведений о буквах алфавита. С.Я.Маршак "Ты эти буквы заучи"	1			
83	Резервный урок. Совершенствование навыка чтения. А.А. Шибает "Беспокойные соседки", "Познакомились"	1			
84	Резервный урок. Слушание литературных (авторских) сказок. Сказка К.Чуковского "Муха-Цокотуха"	1			
85	Резервный урок.Определение темы произведения: о животных. На примере произведений Е.И. Чарушина	1			
86	Резервный урок.Чтение небольших произведений о животных Н.И. Сладкова	1			
87	Резервный урок. Чтение рассказов о	1			

	животных. Ответы на вопросы по содержанию произведения				
88	Резервный урок. Слушание литературных (авторских) сказок. Русская народная сказка "Лисичка-сестричка и волк"	1			
89	Резервный урок. Чтение небольших произведений Л.Н. Толстого о детях	1			
90	Резервный урок. Чтение произведений о детях Н.Н. Носова	1			
91	Резервный урок. Чтение рассказов о детях. Ответы на вопросы по содержанию произведения	1			
92	Резервный урок. Слушание литературных произведений. Е.Ф. Трутнева "Когда это бывает?"	1			
93	Нравственные ценности и идеи в фольклорных (народных) сказках: отношения к природе, людям, предметам	1			
94	Характеристика героев в фольклорных (народных) сказках о животных. На примере сказок «Лисица и тетерев», «Лиса и рак» и других на выбор	1			
95	Реальность и волшебство в литературных (авторских) сказках. На примере произведений В.Г. Сутеева и других на выбор	1			
96	Работа с фольклорной и литературной (авторской) сказками: событийная сторона	1			

	сказок (последовательность событий)				
97	Отражение сюжета произведения в иллюстрациях	1			
98	Сравнение героев фольклорных (народных) и литературных (авторских) сказок: сходство и различия. На примере произведения К.Д.Ушинского «Петух и собака» и других на выбор	1			
99	Определение темы произведения: о жизни, играх, делах детей	1			
100	Выделение главной мысли (идеи) произведения. На примере рассказов К.Д.Ушинского и других на выбор	1			
101	Заголовок произведения, его значение для понимания содержания	1			
102	Рассказы о детях. На примере произведения Л.Н. Толстого «Косточка» и других на выбор	1			
103	Рассказы о детях. На примере произведения В.А. Осеевой «Три товарища» и других на выбор	1			
104	Характеристика героя произведения: оценка поступков и поведения. На примере произведения Е.А. Пермяка «Торопливый ножик»	1			
105	Работа с текстом произведения: осознание понятий друг, дружба, забота. На примере произведения Ю.И. Ермолаев «Лучший	1			

	друг»				
106	Стихотворения о детях. На примере произведения А.Л. Барто «Я – лишний» и других на выбор	1			
107	Работа с текстом произведения: осознание понятий труд, взаимопомощь	1			
108	Восприятие произведений о маме: проявление любви и заботы о родных людях. На примере стихотворения А.Л. Барто «Мама» и других на выбор	1			
109	Выделение главной мысли (идеи): заботливое и внимательное отношение к родным и близким людям. На примере стихотворения Е.А. Благиной «Посидим в тишине» и других на выбор	1			
110	Осознание отражённых в произведении понятий: чувство любви матери к ребёнку, детей к матери, близким. На примере произведения А.В. Митяева «За что я люблю маму» и других на выбор	1			
111	Определение темы произведения: изображение природы в разные времена года	1			
112	Наблюдение за особенностями стихотворной речи: рифма, ритм. Роль интонации при выразительном чтении: темп, сила голоса	1			
113	Восприятие произведений о родной	1			

	природе: краски и звуки весны				
114	Сравнение стихотворного и прозаического текста о природе весной. Определение настроений, которые они создают	1			
115	Выделение главной мысли (идеи) в произведениях о родной природе, о Родине	1			
116	Работа с детскими книгами. Отражение в иллюстрации эмоционального отклика на произведение	1			
117	Знакомство с малыми жанрами устного народного творчества: потешка, загадка, пословица	1			
118	Особенности загадки как средства воспитания живости ума, сообразительности	1			
119	Понимание пословицы как средства проявления народной мудрости, краткого изречения жизненных правил	1			
120	Характеристика особенностей потешки как игрового народного фольклора	1			
121	Определение темы произведения: о взаимоотношениях человека и животных	1			
122	Выделение главной мысли (идеи) в произведениях о братьях наших меньших: бережное отношение к животным	1			
123	Отражение в произведениях понятий: любовь и забота о животных. На примере	1			

	произведений М.М. Пришвина и других на выбор				
124	Описание героя произведения, его внешности, действий. На примере произведений В.В. Бианки и других на выбор	1			
125	Сравнение художественных и научно-познавательных текстов: описание героя-животного	1			
126	Работа с текстом произведения: характеристика героя, его внешности, действий. На примере произведения Е.И. Чарушина «Про Томку» и других на выбор	1			
127	Составление выставки книг «Произведения о животных»: художественный и научно-познавательные	1			
128	Восприятие произведений о чудесах и фантазии: способность автора замечать необычное в окружающем мире произведения авторов на выбор	1			
129	Открытие чудесного в обыкновенных явлениях. На примере стихотворений В.В. Лунина «Я видел чудо», Р.С. Сефа «Чудо» и других на выбор	1			
130	Мир фантазии и чудес в произведениях Б.В. Заходера «Моя Вообразия», Ю.П. Мориц «Сто фантазий» и других на выбор	1			



131	Сравнение фольклорных и авторских произведений о чудесах и фантазии: сходство и различие. Итоговая диагностическая работа.	1			
132	Ориентировка в книге: обложка, иллюстрация, оглавление. Выбор книг в библиотеке	1			
ОБЩЕЕ КОЛИЧЕСТВО ЧАСОВ ПО ПРОГРАММЕ		132	0	0	

## 2 КЛАСС

№ п/п	Тема урока	Количество часов			Электронные цифровые образовательные ресурсы
		Всего	Контрольные работы	Практические работы	
1	Патриотическое звучание произведения Ф.П. Савинова «Родина» и другие по выбору	1			
2	Отражение темы Родина в произведении И.С. Никитина «Русь»	1			
3	Отражение нравственных ценностей в произведениях о Родине: любовь к родному краю. На примере произведения С.Т.Романовского «Русь»	1			
4	Любовь к природе – тема произведений о Родине. На примере произведения К.Г.Паустовского «Мещёрская сторона»	1			
5	Анализ заголовка стихотворения А.А. Прокофьева "Родина" и соотнесение его с главной мыслью произведения	1			
6	Административная контрольная работа.	1	1		
7	Отражение темы Родины в изобразительном искусстве	1			
8	Характеристика особенностей народных песен	1			
9	Загадка как жанр фольклора, тематические группы загадок	1			

10	Анализ особенностей скороговорок, их роль в речи	1			
11	Ритм и счёт – основа построения считалок	1			
12	Шуточные фольклорные произведения: игра со словом. Небылица как «перевёртыш событий»	1			
13	Пословицы как жанр фольклора	1			
14	Произведения малых жанров фольклора: потешки, считалки, пословицы, скороговорки, небылицы, загадки	1			
15	Общее представление о волшебной сказке: присказки, повторы. Русская народная сказка «Снегурочка»	1			
16	Характеристика героя волшебной сказки, постоянные эпитеты	1			
17	Особенности сказок о животных. На примере русской народной сказки «Петушок и бобовое зёрнышко»	1			
18	Бытовые сказки: особенности построения и язык. Диалоги героев в русской народной сказке «Каша из топора»	1			
19	Сказка – выражение народной мудрости, нравственная идея фольклорных сказок	1			
20	Особенности сказок разного вида (о животных, бытовые, волшебные)	1			
21	Фольклорные произведения народов России. Отражение в сказках быта и	1			

	культуры народов России.				
22	Произведения устного народного творчества	1			
23	Осень в произведениях А.С. Пушкина «Уж небо осенью дышало...», Г.А. Скребицкого «Четыре художника» и других на выбор	1			
24	Восприятие осени в произведении М.М.Пришвина «Утро» и других на выбор	1			
25	Наблюдение за художественными особенностями текста. Произведения по выбору	1			
26	Описание картин осеннего леса в произведениях писателей. Произведения по выбору	1			
27	Сравнение стихотворений об осени. На примере произведений А.А. Плещеева «Осень» и А.К. Толстого «Осень. Обсыпается весь наш бедный сад...»	1			
28	Восприятие пейзажной лирики. Произведения по выбору, например, К.Д. Бальмонт «Осень»	1			
29	Тематическая проверочная работа по итогам раздела «Звуки и краски осенней природы»	1	1		
30	Составление устных рассказов «Природа осенью» по изученным текстам	1			

31	Резервный урок. Создание осеннего пейзажа: краски и звуки. Произведения художников и композиторов по выбору	1			
32	Резервный урок. Работа с детскими книгами: «Произведения писателей о родной природе»	1			
33	Отражение понятия взаимопомощь в произведениях А.Л. Барто «Катя», Ю.И. Ермолаева «Два пирожных» и других на выбор	1			
34	Главный герой: общее представление. Рассказ на выбор, например, С.А. Баруздин «Как Алёшке учиться надоело»	1			
35	Оценка поступков и поведения главного героя. Произведения на выбор, например, А.Е.Пермяк «Смородинка»	1			
36	Сравнение героев рассказов Н.Н. Носова «На горке» и «Заплата»	1			
37	Представление темы труда в произведениях писателей. на выбор, например, В.Г. Сутеев «Кто лучше?»	1			
38	Характеристика героя, его портрет. Произведения о детях на выбор, например, М.М.Зощенко «Самое главное»	1			
39	Работа со стихотворением В.В. Лунина «Я и Вовка»	1			
40	Тема дружбы в рассказе Е.А. Пермяка	1			

	«Две пословицы» и других на выбор				
41	Характеристика главного героя рассказа Л.Н.Толстого «Филиппок»	1			
42	Выделение главной мысли (идеи) рассказа В.Ю.Драгунского «Тайное становится явным»	1			
43	Отражение темы дружбы в рассказах о детях	1			
44	Тематическая проверочная работа по итогам раздела «О детях и дружбе»	1	1		
45	Средства художественной выразительности: сравнение. Произведения по выбору, например, З.Н.Александрова «Снежок»	1			
46	Наблюдение за описанием в художественном тексте. Произведения по выбору, например, С.А. Иванов «Каким бывает снег»	1			
47	Картины зимнего леса в рассказе И.С. Соколова-Микитова «Зима в лесу»	1			
48	Сравнение образа зимы в произведениях А.С.Пушкина «Вот север, тучи нагоня...» и С.А.Есенина «Поёт зима – аукает»	1			
49	Работа со стихотворением Ф.И. Тютчева «Чародейкою Зимою»	1			
50	Средства художественной выразительности: эпитет. Произведения	1			

	по выбору, например, Н.А.Некрасов «Мороз-воевода»				
51	Составление устного рассказа «Краски и звуки зимнего леса» по изученным текстам	1			
52	Описание игр и зимних забав детей. Произведения по выбору, например, И.З.Суриков «Детство»	1			
53	Жизнь животных зимой: научно-познавательные рассказы. Произведения по выбору, например, Г.А. Скребицкого	1			
54	Восприятие зимнего пейзажа в лирических произведениях по выбору	1			
55	Тематическая проверочная работа по итогам раздела «Звуки и краски зимней природы»	1	1		
56	Тема "Природа зимой" в картинах художников и произведениях композиторов	1			
57	Характеристика героев русской народной сказки «Дети Деда Мороза»	1			
58	Фольклорная основа авторской сказки В.И.Даля «Девочка Снегурочка»	1			
59	Сравнение сюжетов и героев русской народной сказки «Снегурочка» и литературной (авторской) В.И. Даля «Девочка Снегурочка»	1			
60	Фольклорная основа литературной	1			

	(авторской) сказки В.Ф. Одоевского «Мороз Иванович»				
61	Составление плана сказки: части текста, их главные темы	1			
62	Иллюстрации, их назначение в раскрытии содержания произведения	1			
63	Организация творческих проектов «Царство Мороза Ивановича» и «Приметы Нового года»	1			
64	Здравствуй, праздник новогодний!	1			
65	Волшебный мир сказок. «У лукоморья дуб зелёный...» А.С. Пушкин	1			
66	Поучительный смысл «Сказки о рыбаке и рыбке» А.С. Пушкина. Характеристика героев	1			
67	Сравнение сказки А.С. Пушкина «Сказка о рыбаке и рыбке» с фольклорными (народными) сказками	1			
68	Работа с фольклорной (народной) и литературной (авторской) сказкой: составление плана произведения, выделение особенностей языка	1			
69	Отражение образов животных в устном народном творчестве (фольклоре). На примере русской народной песни «Коровушка»	1			
70	Характеристика героев-животных в фольклорных (народных) сказках.	1			



	Корякская народная сказка «Хитрая лиса» и другие на выбор				
71	Особенности сказок о животных. На примере русской народной сказки «Зимовье зверей» и других на выбор	1			
72	Фольклорные произведения народов России. Произведения по выбору, например, осетинская народная сказка «Человек и ёж»	1			
73	Сравнение описания героев-животных в фольклорных (народных) и литературных произведениях. На примере произведений К.Д.Ушинского и других на выбор	1			
74	Соотнесение заголовка и главной мысли рассказа Е.И. Чарушина «Страшный рассказ»	1			
75	Осознание понятий друг, дружба на примере произведений о животных. Произведения по выбору, например, удмуртская народная сказка «Мышь и воробей»	1			
76	Особенности басни как жанра литературы. Мораль басни как нравственный урок (поучение)	1			
77	Сравнение прозаической и стихотворной басен И.А. Крылова «Лебедь, Щука и Рак» и Л.Н.Толстого «Лев и мышь»	1			
78	Оценка поступков и поведения героя	1			

	произведения Б.С. Житкова «Храбрый утёнок»				
79	Отражение темы "Дружба животных" в стихотворении В.Д. Берестова «Кошкин щенок» и других на выбор	1			
80	Сравнение описания животных в художественном и научно-познавательном тексте	1			
81	Представление темы «Отношение человека к животным» в произведениях писателей	1			
82	Отражение нравственно-этических понятий (защита и забота о животных) на примере рассказа М.М. Пришвина «Ребята и утята» и других на выбор	1			
83	Образы героев стихотворных и прозаических произведений о животных	1			
84	Тематическая проверочная работа по итогам раздела «О братьях наших меньших»	1	1		
85	Знакомство с художниками-иллюстраторами, анималистами Е.И. Чарушиным, В.В. Бианки	1			
86	Работа с детскими книгами на тему: «О братьях наших меньших»: составление аннотации	1			
87	Старинные народные весенние праздники и обряды. Заклички, веснянки	1			

88	Народная наблюдательность, выраженная в малых жанрах устного народного творчества (фольклоре)	1			
89	Наблюдение за описанием весны в художественном тексте. Произведения по выбору, например, А.П. Чехов «Весной» (отрывок)	1			
90	Картины весеннего леса в рассказе Г.А. Скребицкого «Четыре художника»	1			
91	Средства художественной выразительности в стихотворениях о весне. Произведения по выбору, например, С.Я. Маршак «Весенняя песенка»	1			
92	Работа со стихотворением Ф.И. Тютчева «Зима недаром злится»: выделение средств художественной выразительности	1			
93	Жизнь животных весной: рассказы и сказки писателей. Произведения по выбору, например, сказки и рассказы Н.И. Сладкова	1			
94	Красота весенней природы, отражённая в лирических произведениях. Произведения по выбору, например, А.А. Фет «Уж верба вся пушистая»	1			
95	Звуки весеннего леса и картины пробуждающейся природы в произведениях писателей. Произведения по выбору, например, Г.А.Скребицкий	1			

	«Весенняя песня»				
96	Восприятие весеннего пейзажа в лирических произведениях	1			
97	Тема прихода весны в произведениях В.А.Жуковского «Жаворонок» и «Приход весны»	1			
98	Признаки весны, отражённые в произведениях писателей	1			
99	Сравнение образов одуванчика в произведениях О.И. Высотской «Одуванчик» и М.М. Пришвина «Золотой луг»	1			
100	Создание весеннего пейзажа в произведениях писателей	1			
101	Составление устного рассказа «Краски и звуки весеннего леса» по изученным текстам	1			
102	Тематическая проверочная работа по итогам раздела «Звуки и краски весенней природы»	1	1		
103	Восприятие произведений о весне. Выделение средств художественной выразительности (сравнение, эпитет)	1			
104	Тема «Природа весной» в картинах художников и произведениях композиторов	1			
105	Тема семьи в творчестве писателей. На примере произведения Л.Н. Толстого	1			

	«Отец и сыновья» и других га выбор				
106	Характеристика особенностей колыбельных народных песен: интонационный рисунок	1			
107	Сравнение народной колыбельной песни и стихотворения А.А. Плещеева «Песня матери»: любовь и переживание матери	1			
108	Оценка взаимоотношений взрослых и детей на примере рассказа Е.А. Пермяка «Случай с кошельком»	1			
109	Анализ заголовка и соотнесение его с главной мыслью произведения: В.А. Осеева «Сыновья»	1			
110	Нравственные семейные ценности в фольклорных (народных) сказках. Произведения по выбору, например, татарская народная сказка «Три дочери»	1			
111	Международный женский день – тема художественных произведений	1			
112	Восприятие произведений о маме: проявление любви и радости общения. Произведения по выбору, например, Л.Н. Толстой «Лучше всех»	1			
113	Выделение главной мысли (идеи): уважение и внимание к старшему поколению. Произведения по выбору, например, Р.С. Сеф «Если ты ужасно гордый»	1			

114	Работа с текстом произведения С.В. Михалкова «Быль для детей»: осознание темы Великой Отечественной войны	1			
115	Отражение темы День Победы в произведении С.А. Баруздина «Салют» и другие на выбор	1			
116	Тематическая проверочная работа по итогам раздела «О наших близких, о семье»	1	1		
117	Работа с детскими книгами на тему: «О наших близких, о семье»: выбор книг на основе тематической картотеки	1			
118	Сходство тем и сюжетов сказок разных народов. Произведения по выбору, например, английская народная сказка «Как Джек ходил счастье искать»	1			
119	Хитрец и глупец в фольклорных (народных) сказках. Произведения по выбору, например, норвежская сказка «Лис Миккель и медведь Бамсе» и русская народная сказка «Вершки и корешки»	1			
120	Отражение темы дружбы в сказке братьев Гримм «Бременские музыканты»	1			
121	Работа со сказкой братьев Гримм «Бременские музыканты»: составление плана произведения	1			
122	Х.-К. Андерсен - известный писатель-	1			

	сказочник. Знакомство с его произведениями				
123	Выделение главной мысли (идеи) сказки Х.-К. Андерсена «Пятеро из одного стручка» и других его сказок на выбор	1			
124	Особенности построения волшебной сказки Ш.Перро «Кот в сапогах»	1			
125	Характеристика героев сказки Ш.Перро «Кот в сапогах»	1			
126	Фантазёры и мечтатели – герои произведений. Произведения по выбору, например, Э.Распе «Необыкновенный олень»	1			
127	Тематическая проверочная работа по итогам раздела «Зарубежные писатели-сказочники»	1	1		
128	Работа с детскими книгами на тему: «Зарубежные сказочники»: соотнесение иллюстраций с содержанием сказок	1			
129	Книга как источник необходимых знаний. На примере произведения Г.А. Ладонщиков «Лучший друг»	1			
130	Ориентировка в книге: обложка, содержание, аннотация, иллюстрация	1			
131	Резервный урок. Работа с детскими книгами: виды книг (учебная, художественная, справочная)	1			
132	Резервный урок. Восприятие лета в	1			

	произведении И.З. Сурикова «Лето»				
133	Итоговая административная работа по итогам изученного во 2 классе.	1	1		
134	Резервный урок.Шутливое искажение действительности. На примере произведения Ю.Мориц «Хохотальная путаница»	1			
135	Резервный урок.Средства создания комического в произведении. На примере произведения Д.Хармса «Весёлый старичок»	1			
136	Резервный урок.Выбор книг на основе рекомендательного списка: летнее чтение	1			
ОБЩЕЕ КОЛИЧЕСТВО ЧАСОВ ПО ПРОГРАММЕ		136	9	0	



### 3 КЛАСС

№ п/п	Тема урока	Количество часов			Электронные цифровые образовательные ресурсы
		Всего	Контрольные работы	Практические работы	
1	Раскрытие главной идеи произведения К.Д. Ушинского «Наше отечество»: чувство любви к Родине, сопричастность к прошлому и настоящему своей страны	1			Библиотека ЦОК <a href="https://m.edsoo.ru/8bc478de">https://m.edsoo.ru/8bc478de</a>
2	Патриотическое звучание стихотворения С.А. Васильева «Россия»: интонация, темп, ритм, логические ударения	1			Библиотека ЦОК <a href="https://m.edsoo.ru/8bc47a6e">https://m.edsoo.ru/8bc47a6e</a>
3	Осознание нравственных ценностей в произведениях о Родине: любовь к родной стороне, гордость за красоту и величие своей Отчизны	1			Библиотека ЦОК <a href="https://m.edsoo.ru/8bc47b72">https://m.edsoo.ru/8bc47b72</a>
4	Создание образа Родины в произведениях писателей. Произведения по выбору, например, Т.В. Бокова «Родина»	1			Библиотека ЦОК <a href="https://m.edsoo.ru/8bc47c76">https://m.edsoo.ru/8bc47c76</a>
5	Отражение темы Родина в произведении М.М. Пришвин «Моя Родина»: роль и особенности заголовка	1			Библиотека ЦОК <a href="https://m.edsoo.ru/8bc47d84">https://m.edsoo.ru/8bc47d84</a>
6	Входная административная контрольная работа.	1	1		
7	Репродукции картин как иллюстрации к произведениям о Родине	1			Библиотека ЦОК <a href="https://m.edsoo.ru/8bc47e88">https://m.edsoo.ru/8bc47e88</a>
8	Устное народное творчество.	1			Библиотека ЦОК

	Характеристика малых жанров фольклора: потешки, небылицы, скороговорки, считалки				<a href="https://m.edsoo.ru/8bc483ec">https://m.edsoo.ru/8bc483ec</a> <a href="https://m.edsoo.ru/8bc4a25a">https://m.edsoo.ru/8bc4a25a</a>
9	Загадка как жанр фольклора, знакомство с видами загадок	1			Библиотека ЦОК <a href="https://m.edsoo.ru/8bc4861c">https://m.edsoo.ru/8bc4861c</a> <a href="https://m.edsoo.ru/8bc4a4f8">https://m.edsoo.ru/8bc4a4f8</a>
10	Пословицы народов России: тематические группы	1			Библиотека ЦОК <a href="https://m.edsoo.ru/8bc4a3cc">https://m.edsoo.ru/8bc4a3cc</a>
11	Развитие речи: использование образных слов, пословиц и поговорок, крылатых выражений. Книги и словари, созданные В.И. Далем	1			Библиотека ЦОК <a href="https://m.edsoo.ru/8bc4a610">https://m.edsoo.ru/8bc4a610</a> <a href="https://m.edsoo.ru/8bc4850e">https://m.edsoo.ru/8bc4850e</a>
12	Художественные особенности сказок разного вида (о животных, бытовые, волшебные)	1			Библиотека ЦОК <a href="https://m.edsoo.ru/8bc4a7dc">https://m.edsoo.ru/8bc4a7dc</a> <a href="https://m.edsoo.ru/8bc4861c">https://m.edsoo.ru/8bc4861c</a>
13	Отражение нравственных ценностей и правил в фольклорной сказке. Произведения по выбору, например, русская народная сказка «Самое дорогое»	1			Библиотека ЦОК <a href="https://m.edsoo.ru/8bc4a8fe">https://m.edsoo.ru/8bc4a8fe</a> <a href="https://m.edsoo.ru/8bc4875c">https://m.edsoo.ru/8bc4875c</a>
14	Осознание понятия трудолюбие на примере народных сказок. Произведения по выбору, например, русская народная сказка «Про Ленивую и Радивую»	1			Библиотека ЦОК <a href="https://m.edsoo.ru/8bc48892">https://m.edsoo.ru/8bc48892</a>
15	Представление в сказке народного быта и культуры. Произведения по выбору, например, русская народная сказка «Дочь-семилетка»	1			Библиотека ЦОК <a href="https://m.edsoo.ru/8bc489a0">https://m.edsoo.ru/8bc489a0</a>
16	Характеристика героя, волшебные помощники. На примере русской	1			Библиотека ЦОК <a href="https://m.edsoo.ru/8bc48ab8">https://m.edsoo.ru/8bc48ab8</a>

	народной сказки «Иван-царевич и серый волк»				
17	Особенности построения (композиция) волшебной сказки: составление плана. На примере русской народной сказки «Иван-царевич и серый волк»	1			Библиотека ЦОК <a href="https://m.edsoo.ru/8bc4aa16">https://m.edsoo.ru/8bc4aa16</a> <a href="https://m.edsoo.ru/8bc49cc4">https://m.edsoo.ru/8bc49cc4</a>
18	Иллюстрация как отражение сюжета волшебной сказки: В.М. Васнецов «Иван Царевич на Сером волке»	1			Библиотека ЦОК <a href="https://m.edsoo.ru/8bc4ae44">https://m.edsoo.ru/8bc4ae44</a>
19	Описание картин природы как способ рассказать в песне о родной земле. Темы народных песен	1			Библиотека ЦОК <a href="https://m.edsoo.ru/8bc4b542">https://m.edsoo.ru/8bc4b542</a> <a href="https://m.edsoo.ru/8bc4b10a">https://m.edsoo.ru/8bc4b10a</a>
20	Былина как народный песенный сказ о героическом событии. Фольклорные особенности: выразительность, напевность исполнения	1			Библиотека ЦОК <a href="https://m.edsoo.ru/8bc4bb46">https://m.edsoo.ru/8bc4bb46</a> <a href="https://m.edsoo.ru/8bc4b27c">https://m.edsoo.ru/8bc4b27c</a>
21	Характеристика главного героя (где жил, чем занимался, какими качествами обладал). На примере образа Ильи Муромца	1			Библиотека ЦОК <a href="https://m.edsoo.ru/8bc4bfb0">https://m.edsoo.ru/8bc4bfb0</a> <a href="https://m.edsoo.ru/8bc4b27c">https://m.edsoo.ru/8bc4b27c</a>
22	Работа с детскими книгами на тему: «Фольклор»: использование аппарата издания	1			Библиотека ЦОК <a href="https://m.edsoo.ru/8bc4bc7c">https://m.edsoo.ru/8bc4bc7c</a> <a href="https://m.edsoo.ru/8bc4be98">https://m.edsoo.ru/8bc4be98</a>
23	Резервный урок. Работа со словарём: язык былины, устаревшие слова, их место и представление в современной лексике	1			Библиотека ЦОК <a href="https://m.edsoo.ru/8bc4b7ae">https://m.edsoo.ru/8bc4b7ae</a> <a href="https://m.edsoo.ru/8bc4bd94">https://m.edsoo.ru/8bc4bd94</a>
24	Резервный урок. Репродукции картин В.М. Васнецова как иллюстрации к	1			Библиотека ЦОК <a href="https://m.edsoo.ru/8bc4c0b4">https://m.edsoo.ru/8bc4c0b4</a> <a href="https://m.edsoo.ru/8bc4af70">https://m.edsoo.ru/8bc4af70</a>

	эпизодам фольклорного произведения				
25	В мире книг. Книга как особый вид искусства	1			Библиотека ЦОК <a href="https://m.edsoo.ru/f29f5142">https://m.edsoo.ru/f29f5142</a>
26	Общее представление о первых книгах на Руси, знакомство с рукописными книгами	1			
27	Первая печатная книга на Руси. Н.П.Кончаловская «Мастер Фёдоров Иван и его печатный стан» (отрывок из «Наша древняя столица»)	1			
28	Осознание важности чтения художественной литературы и фольклора. Правила юного читателя	1			Библиотека ЦОК <a href="https://m.edsoo.ru/f29f4fda">https://m.edsoo.ru/f29f4fda</a>
29	Осознание особенностей басни, как произведения-поучения, которое помогает увидеть свои и чужие недостатки	1			Библиотека ЦОК <a href="https://m.edsoo.ru/8bc4cd98">https://m.edsoo.ru/8bc4cd98</a>
30	И.А. Крылов - великий русский баснописец. Иносказание в его баснях	1			Библиотека ЦОК <a href="https://m.edsoo.ru/8bc4d194">https://m.edsoo.ru/8bc4d194</a>
31	Знакомство с произведениями И.А. Крылова. Явная и скрытая мораль басен	1			Библиотека ЦОК <a href="https://m.edsoo.ru/8bc4d298">https://m.edsoo.ru/8bc4d298</a>
32	Работа с басней И.А. Крылова «Ворона и Лисица»: тема, мораль, герои, особенности языка	1			Библиотека ЦОК <a href="https://m.edsoo.ru/8bc4d072">https://m.edsoo.ru/8bc4d072</a>
33	А.С. Пушкин - великий русский поэт	1			Библиотека ЦОК <a href="https://m.edsoo.ru/8bc4c1d6">https://m.edsoo.ru/8bc4c1d6</a>
34	Восприятие пейзажной лирики А.С. Пушкина: средства художественной выразительности (сравнение, эпитет),	1			Библиотека ЦОК <a href="https://m.edsoo.ru/8bc4c2e4">https://m.edsoo.ru/8bc4c2e4</a>

	рифма, ритм				
35	Знакомство с литературной сказкой А.С. Пушкина «Сказка о царе Салтане...»: приём повтора как основа изменения сюжета	1			Библиотека ЦОК <a href="https://m.edsoo.ru/8bc4c5c8">https://m.edsoo.ru/8bc4c5c8</a>
36	Характеристика положительных и отрицательных героев, примеры превращений и чудес в сказке А.С. Пушкина «Сказка о царе Салтане...»	1			Библиотека ЦОК <a href="https://m.edsoo.ru/8bc4c6f4">https://m.edsoo.ru/8bc4c6f4</a>
37	Наблюдение за художественными особенностями текста сказки А.С. Пушкина «Сказка о царе Салтане...»	1			Библиотека ЦОК <a href="https://m.edsoo.ru/8bc4c80c">https://m.edsoo.ru/8bc4c80c</a>
38	Фольклорная основа литературной сказки А.С. Пушкина «Сказка о царе Салтане...»	1			Библиотека ЦОК <a href="https://m.edsoo.ru/8bc4c938">https://m.edsoo.ru/8bc4c938</a>
39	Составление устного рассказа «Моё любимое произведение А.С. Пушкина»	1			Библиотека ЦОК <a href="https://m.edsoo.ru/8bc4cb68">https://m.edsoo.ru/8bc4cb68</a>
40	Тематическая проверочная работа по итогам раздела «Творчество А.С. Пушкина»	1	1		Библиотека ЦОК <a href="https://m.edsoo.ru/8bc4ca64">https://m.edsoo.ru/8bc4ca64</a>
41	Работа с детскими книгами. И.Я. Билибин – иллюстратор сказок А.С. Пушкина	1			Библиотека ЦОК <a href="https://m.edsoo.ru/8bc4cc80">https://m.edsoo.ru/8bc4cc80</a>
42	Описание картин осенней природы в стихотворении Ф.И. Тютчева «Есть в осени первоначальной...» и другие по выбору	1			Библиотека ЦОК <a href="https://m.edsoo.ru/8bc4d43c">https://m.edsoo.ru/8bc4d43c</a>
43	Сравнение стихотворений об осени. На примере произведений Ф.И. Тютчева «Есть в осени первоначальной...» и А.Н.	1			

	Майкова «Осень»				
44	Восприятие картин зимнего пейзажа в стихотворениях А.А. Фета «Кот поёт, глаза прищуря», «Мама! Глянь-ка из окошка...» и другие по выбору	1			Библиотека ЦОК <a href="https://m.edsoo.ru/8bc4e24c">https://m.edsoo.ru/8bc4e24c</a>
45	Средства художественной выразительности (эпитет, сравнение) в лирических произведениях поэтов	1			Библиотека ЦОК <a href="https://m.edsoo.ru/8bc4d676">https://m.edsoo.ru/8bc4d676</a>
46	Особенности авторской сказки Л.Н. Толстого «Ореховая ветка»: основные события, главные герои, волшебные помощники	1			Библиотека ЦОК <a href="https://m.edsoo.ru/8bc4e35a">https://m.edsoo.ru/8bc4e35a</a>
47	Работа с баснями Л.Н. Толстого: выделение жанровых особенностей. На примере басни «Белка и волк»	1			Библиотека ЦОК <a href="https://m.edsoo.ru/8bc4f066">https://m.edsoo.ru/8bc4f066</a>
48	Наблюдение за художественными особенностями рассказа-описания Л.Н. Толстого «Лебеди»	1			Библиотека ЦОК <a href="https://m.edsoo.ru/8bc4ea8a">https://m.edsoo.ru/8bc4ea8a</a>
49	Различение художественного и научно-познавательного текстов «Лебеди» и «Зайцы» Л.Н. Толстого	1			Библиотека ЦОК <a href="https://m.edsoo.ru/8bc4e684">https://m.edsoo.ru/8bc4e684</a>
50	Осознание связи содержания произведения с реальным событием. На примере были «Прыжок» Л.Н. Толстого	1			Библиотека ЦОК <a href="https://m.edsoo.ru/8bc4eb98">https://m.edsoo.ru/8bc4eb98</a>
51	Анализ сюжета были «Прыжок» Л.Н. Толстого: главные герои, отдельные эпизоды, составление плана	1			Библиотека ЦОК <a href="https://m.edsoo.ru/8bc4e576">https://m.edsoo.ru/8bc4e576</a>
52	Различение рассказчика и автора	1			Библиотека ЦОК

	произведения в рассказе Л.Н. Толстого «Акула» и других по выбору				<a href="https://m.edsoo.ru/8bc4e972">https://m.edsoo.ru/8bc4e972</a>
53	Выделение структурных частей произведения Л.Н. Толстого «Акула» и других по выбору (композиции): начало, завязка действия, кульминация, развязка	1			Библиотека ЦОК <a href="https://m.edsoo.ru/8bc4e45e">https://m.edsoo.ru/8bc4e45e</a>
54	Тематическая проверочная работа по итогам раздела «Творчество Л.Н. Толстого»	1	1		Библиотека ЦОК <a href="https://m.edsoo.ru/8bc4eccc">https://m.edsoo.ru/8bc4eccc</a>
55	Работа с детскими книгами: жанровое многообразие произведений Л.Н. Толстого	1			Библиотека ЦОК <a href="https://m.edsoo.ru/8bc4ed00">https://m.edsoo.ru/8bc4ed00</a>
56	Оценка чувств и настроения, вызываемых лирическим произведением. На примере произведения Н.А. Некрасова «Однажды в студёную зимнюю пору...» (отрывок)	1			Библиотека ЦОК <a href="https://m.edsoo.ru/8bc4d784">https://m.edsoo.ru/8bc4d784</a>
57	Поэты о красоте родной природы. На примере произведения Н.А. Некрасова «Железная дорога» (отрывок)	1			Библиотека ЦОК <a href="https://m.edsoo.ru/8bc4d8a6">https://m.edsoo.ru/8bc4d8a6</a>
58	Олицетворение как одно из средств выразительности лирического произведения	1			Библиотека ЦОК <a href="https://m.edsoo.ru/8bc4e0f8">https://m.edsoo.ru/8bc4e0f8</a>
59	Описание природы (пейзаж) в художественном произведении. На примере произведения А.П.Чехова «Степь» (отрывок)	1			Библиотека ЦОК <a href="https://m.edsoo.ru/8bc4d554">https://m.edsoo.ru/8bc4d554</a>
60	Резервный урок. Сравнение средств создания пейзажа в тексте-описании, в	1			Библиотека ЦОК <a href="https://m.edsoo.ru/8bc4dc98">https://m.edsoo.ru/8bc4dc98</a>

	изобразительном искусстве, в произведениях музыкального искусства				
61	Характеристика героя сказки В.М. Гаршина «Лягушка-путешественница»	1			Библиотека ЦОК <a href="https://m.edsoo.ru/8bc4f1c4">https://m.edsoo.ru/8bc4f1c4</a>
62	Особенности литературной сказки В.М. Гаршина «Лягушка-путешественница»: анализ сюжета, композиции	1			Библиотека ЦОК <a href="https://m.edsoo.ru/8bc4f548">https://m.edsoo.ru/8bc4f548</a>
63	Осознание главной мысли (идеи) сказки В.М. Гаршина «Лягушка-путешественница»	1			Библиотека ЦОК <a href="https://m.edsoo.ru/8bc4f69c">https://m.edsoo.ru/8bc4f69c</a>
64	Работа с детскими книгами «Литературные сказки писателей»: составление аннотации	1			Библиотека ЦОК <a href="https://m.edsoo.ru/8bc4f82c">https://m.edsoo.ru/8bc4f82c</a>
65	Животные в литературных сказках. На примере произведения И.С. Соколова-Микитова «Листопадничек»	1			Библиотека ЦОК <a href="https://m.edsoo.ru/8bc4f958">https://m.edsoo.ru/8bc4f958</a>
66	[Научно-естественные сведения о природе в сказке И.С. Соколова-Микитова «Листопадничек»	1			Библиотека ЦОК <a href="https://m.edsoo.ru/8bc4fc6e">https://m.edsoo.ru/8bc4fc6e</a>
67	Создание образов героев-животных в литературных сказках. На примере произведения Д.Н. Мамин-Сибиряка «Умнее всех»	1			Библиотека ЦОК <a href="https://m.edsoo.ru/8bc4fe30">https://m.edsoo.ru/8bc4fe30</a>
68	Поучительный смысл сказок о животных. На примере произведения Д.Н. Мамин-Сибиряка «Умнее всех»	1			Библиотека ЦОК <a href="https://m.edsoo.ru/8bc4ff70">https://m.edsoo.ru/8bc4ff70</a>
69	Составление устного рассказа «Моя любимая книга»	1			Библиотека ЦОК <a href="https://m.edsoo.ru/8bc50358">https://m.edsoo.ru/8bc50358</a>



70	Наблюдение за описанием зимнего пейзажа. На примере стихотворения С.Д. Дрожжина «Зимний день»	1			Библиотека ЦОК <a href="https://m.edsoo.ru/8bc504ac">https://m.edsoo.ru/8bc504ac</a>
71	Оценка чувств и настроения, вызываемых лирическим произведением	1			Библиотека ЦОК <a href="https://m.edsoo.ru/8bc5072c">https://m.edsoo.ru/8bc5072c</a>
72	Работа со стихотворением С.А. Есенина «Берёза»: средства выразительности в произведении	1			Библиотека ЦОК <a href="https://m.edsoo.ru/8bc50876">https://m.edsoo.ru/8bc50876</a>
73	Восприятие картин природы в стихотворениях С.А. Есенина	1			Библиотека ЦОК <a href="https://m.edsoo.ru/8bc50984">https://m.edsoo.ru/8bc50984</a>
74	Живописные полотна как иллюстрация к лирическому произведению: пейзаж	1			Библиотека ЦОК <a href="https://m.edsoo.ru/8bc50aa6">https://m.edsoo.ru/8bc50aa6</a>
75	Взаимоотношения человека и животных – тема произведения Д.Н. Мамин-Сибиряка «Приёмыш»	1			Библиотека ЦОК <a href="https://m.edsoo.ru/8bc513ac">https://m.edsoo.ru/8bc513ac</a>
76	Соотнесение заглавия и главной мысли рассказа Д.Н. Мамин-Сибиряка «Приёмыш»	1			Библиотека ЦОК <a href="https://m.edsoo.ru/8bc514ba">https://m.edsoo.ru/8bc514ba</a>
77	Отражение темы дружба животных в рассказах писателей. На примере произведения А.И. Куприна «Барбос и Жулька»	1			Библиотека ЦОК <a href="https://m.edsoo.ru/8bc5169a">https://m.edsoo.ru/8bc5169a</a>
78	Характеристика героев-животных, их портрет в рассказах писателей. На примере рассказа А.И. Куприна «Барбос и Жулька»	1			Библиотека ЦОК <a href="https://m.edsoo.ru/8bc518de">https://m.edsoo.ru/8bc518de</a>
79	Отражение нравственно-этических понятий (любовь и забота о животных) в	1			Библиотека ЦОК <a href="https://m.edsoo.ru/8bc519f6">https://m.edsoo.ru/8bc519f6</a>

	рассказах писателей				
80	Осознание понятий верность и преданность животных	1			Библиотека ЦОК <a href="https://m.edsoo.ru/8bc51b04">https://m.edsoo.ru/8bc51b04</a>
81	Работа с детскими книгами о братьях наших меньших: написание отзыва	1			Библиотека ЦОК <a href="https://m.edsoo.ru/8bc524d2">https://m.edsoo.ru/8bc524d2</a>
82	Создание картин природы в произведениях поэтов. На примере стихотворения И.А.Бунина «Первый снег»	1			Библиотека ЦОК <a href="https://m.edsoo.ru/8bc50e34">https://m.edsoo.ru/8bc50e34</a>
83	Звукопись, её выразительное значение в лирических произведениях	1			Библиотека ЦОК <a href="https://m.edsoo.ru/8bc50f6a">https://m.edsoo.ru/8bc50f6a</a>
84	Поэтические картины родной природы	1			Библиотека ЦОК <a href="https://m.edsoo.ru/8bc51096">https://m.edsoo.ru/8bc51096</a>
85	Составление устного рассказа «Красота родной природы» по изученным текстам	1			Библиотека ЦОК <a href="https://m.edsoo.ru/8bc522a2">https://m.edsoo.ru/8bc522a2</a>
86	Тематическая проверочная работа по итогам раздела «Картины природы в произведениях поэтов и писателей XIX – XX века»	1	1		
87	Дети – герои произведений	1			Библиотека ЦОК <a href="https://m.edsoo.ru/8bc52806">https://m.edsoo.ru/8bc52806</a>
88	Историческая обстановка как фон создания произведения	1			Библиотека ЦОК <a href="https://m.edsoo.ru/8bc52bd0">https://m.edsoo.ru/8bc52bd0</a>
89	Судьбы крестьянских детей в произведениях писателей. На примере рассказа А.П. Чехова «Ванька»	1			Библиотека ЦОК <a href="https://m.edsoo.ru/8bc52da6">https://m.edsoo.ru/8bc52da6</a>
90	Особенности внешнего вида и характера героя-ребёнка. На примере рассказа А.П.	1			Библиотека ЦОК <a href="https://m.edsoo.ru/8bc52928">https://m.edsoo.ru/8bc52928</a>

	Чехова «Ванька»				
91	Отражение в произведении важных человеческих качеств: честности, стойкости, ответственности. На примере рассказа Л. Пантелеева «Честное слово»	1			Библиотека ЦОК <a href="https://m.edsoo.ru/8bc52a40">https://m.edsoo.ru/8bc52a40</a>
92	Деление текста на части, составление плана, выявление главной мысли (идеи) рассказа Л.Пантелеева «Честное слово»	1			Библиотека ЦОК <a href="https://m.edsoo.ru/8bc52ebe">https://m.edsoo.ru/8bc52ebe</a>
93	Представление темы «Дети на войне» в рассказе Л. Пантелеева «На ялике»	1			Библиотека ЦОК <a href="https://m.edsoo.ru/8bc52fd6">https://m.edsoo.ru/8bc52fd6</a>
94	Мужество и бесстрашие – качества, проявляемые детьми в военное время	1			Библиотека ЦОК <a href="https://m.edsoo.ru/8bc53242">https://m.edsoo.ru/8bc53242</a>
95	Составление портрета главного героя рассказа Л.А. Кассиля «Алексей Андреевич»	1			Библиотека ЦОК <a href="https://m.edsoo.ru/8bc53364">https://m.edsoo.ru/8bc53364</a>
96	Осмысление поступков и поведения главного героя рассказа Л.А. Кассиля «Алексей Андреевич»	1			Библиотека ЦОК <a href="https://m.edsoo.ru/8bc5347c">https://m.edsoo.ru/8bc5347c</a>
97	Отличие автора от героя и рассказчика. На примере рассказа А.П. Гайдара «Горячий камень»	1			Библиотека ЦОК <a href="https://m.edsoo.ru/8bc53710">https://m.edsoo.ru/8bc53710</a>
98	Выделение главной мысли (идеи) произведения о детях. На примере рассказа А.П. Гайдара «Горячий камень»	1			Библиотека ЦОК <a href="https://m.edsoo.ru/8bc53850">https://m.edsoo.ru/8bc53850</a>
99	Основные события сюжета произведения А.П.Гайдара «Тимур и его команда» (отрывки)	1			Библиотека ЦОК <a href="https://m.edsoo.ru/8bc53a12">https://m.edsoo.ru/8bc53a12</a>
100	Роль интерьера (описание штаба) в	1			Библиотека ЦОК

	создании образов героев произведения А.П. Гайдара «Тимур и его команда» (отрывки)				<a href="https://m.edsoo.ru/8bc541a6">https://m.edsoo.ru/8bc541a6</a>
101	Нравственная оценка ситуаций, поведения и поступков героев произведения А.П. Гайдара «Тимур и его команда» (отрывки)	1			Библиотека ЦОК <a href="https://m.edsoo.ru/8bc5434a">https://m.edsoo.ru/8bc5434a</a>
102	Раскрытие темы «Разные детские судьбы» в произведениях писателей	1			Библиотека ЦОК <a href="https://m.edsoo.ru/8bc53bca">https://m.edsoo.ru/8bc53bca</a>
103	Тематическая проверочная работа по итогам раздела «Произведения о детях»	1	1		Библиотека ЦОК <a href="https://m.edsoo.ru/8bc544a8">https://m.edsoo.ru/8bc544a8</a>
104	Работа с книгами о детях: составление аннотации	1			Библиотека ЦОК <a href="https://m.edsoo.ru/f29f3630">https://m.edsoo.ru/f29f3630</a>
105	Произведения Паустовского К.Г. о природе и животных. Главная мысль (идея) рассказа «Барсучий нос»	1			Библиотека ЦОК <a href="https://m.edsoo.ru/8bc51c12">https://m.edsoo.ru/8bc51c12</a>
106	Работа с рассказом Паустовского К.Г. «Кот-ворюга»: анализ композиции, составление плана	1			Библиотека ЦОК <a href="https://m.edsoo.ru/8bc51e24">https://m.edsoo.ru/8bc51e24</a>
107	Составление портрета героя-животного в рассказе Паустовского К.Г. «Кот-ворюга»	1			Библиотека ЦОК <a href="https://m.edsoo.ru/8bc51f46">https://m.edsoo.ru/8bc51f46</a>
108	Раскрытие темы взаимоотношения человека и животного на примере рассказа Паустовского К.Г. «Заячьи лапы»	1			Библиотека ЦОК <a href="https://m.edsoo.ru/8bc5218a">https://m.edsoo.ru/8bc5218a</a>
109	Особенности композиции в рассказах о животных. На примере рассказа Паустовского К.Г. «Заячьи лапы»	1			

110	Создание характеров героев-животных в рассказах писателей. На примере рассказа Пришвина М.М. «Высочка»	1			Библиотека ЦОК <a href="https://m.edsoo.ru/8bc51294">https://m.edsoo.ru/8bc51294</a>
111	Рассказы писателей-натуралистов о заботливом и бережном отношении человека к животным к природе родного края	1			Библиотека ЦОК <a href="https://m.edsoo.ru/8bc50bbe">https://m.edsoo.ru/8bc50bbe</a>
112	Тематическая проверочная работа по итогам раздела «Взаимоотношения человека и животных»	1	1		
113	Составление устного рассказа «Любовь и забота о братьях наших меньших» по изученным произведениям	1			Библиотека ЦОК <a href="https://m.edsoo.ru/8bc523ba">https://m.edsoo.ru/8bc523ba</a>
114	Резервный урок. Человек и его взаимоотношения с животными в рассказах писателей	1			Библиотека ЦОК <a href="https://m.edsoo.ru/8bc525e0">https://m.edsoo.ru/8bc525e0</a>
115	Особенности юмористических произведений Н.Н.Носова и других авторов на выбор	1			Библиотека ЦОК <a href="https://m.edsoo.ru/f29f3ca2">https://m.edsoo.ru/f29f3ca2</a>
116	Комичность как основа сюжета рассказов Н.Н.Носова и других авторов на выбор	1			Библиотека ЦОК <a href="https://m.edsoo.ru/f29f3db0">https://m.edsoo.ru/f29f3db0</a>
117	Характеристика героя «Денискиных рассказов» В.Ю. Драгунского	1			Библиотека ЦОК <a href="https://m.edsoo.ru/f29f3a5e">https://m.edsoo.ru/f29f3a5e</a>
118	Средства выразительности текста юмористического содержания: преувеличение. На примере произведений В.Ю. Драгунского	1			Библиотека ЦОК <a href="https://m.edsoo.ru/f29f3b80">https://m.edsoo.ru/f29f3b80</a>
119	Работа с детскими книгами: авторы	1			Библиотека ЦОК

	юмористических рассказов				<a href="https://m.edsoo.ru/f29f3928">https://m.edsoo.ru/f29f3928</a>
120	Составление устного рассказа «Мой любимый детский писатель» на примере изученных произведений	1			Библиотека ЦОК <a href="https://m.edsoo.ru/f29f3ed2">https://m.edsoo.ru/f29f3ed2</a>
121	Волшебные предметы и помощники в литературных сказках Ш. Перро	1			Библиотека ЦОК <a href="https://m.edsoo.ru/f29f4422">https://m.edsoo.ru/f29f4422</a>
122	Особенности литературных сказок Х.-К. Андерсена (сюжет, язык, герои)	1			Библиотека ЦОК <a href="https://m.edsoo.ru/f29f4544">https://m.edsoo.ru/f29f4544</a>
123	Особенности авторских сказок: раскрытие главной мысли, композиция, герои. На примере сказок Р.Киплинга	1			Библиотека ЦОК <a href="https://m.edsoo.ru/f29f41de">https://m.edsoo.ru/f29f41de</a>
124	Взаимоотношения человека и животных в рассказах зарубежных писателей. На примере рассказа Джека Лондона «Бурый волк»	1			Библиотека ЦОК <a href="https://m.edsoo.ru/f29f4d8c">https://m.edsoo.ru/f29f4d8c</a>
125	Деление текста на части, составление плана, выявление главной мысли (идеи) рассказа Джека Лондона «Бурый волк»	1			Библиотека ЦОК <a href="https://m.edsoo.ru/f29f4774">https://m.edsoo.ru/f29f4774</a>
126	Средства создания образов героев-животных в рассказах зарубежных писателей. На примере рассказа Э.Сетон-Томпсона «Чинк»	1			Библиотека ЦОК <a href="https://m.edsoo.ru/f29f488c">https://m.edsoo.ru/f29f488c</a>
127	Осознание нравственно-этических понятий: верность и преданность животных. На примере рассказа Э.Сетон-Томпсона «Чинк»	1			Библиотека ЦОК <a href="https://m.edsoo.ru/f29f430a">https://m.edsoo.ru/f29f430a</a>
128	Расширение знаний о писателях, как переводчиках зарубежной литературы. На	1			Библиотека ЦОК <a href="https://m.edsoo.ru/f29f4666">https://m.edsoo.ru/f29f4666</a>

	примере переводов С.Я. Маршака, К.И. Чуковского, Б.В. Заходера				
129	Резервный урок. Осознание важности читательской деятельности. Работа со стихотворением Б.Заходера «Что такое стихи»	1			
130	Административная контрольная работа по итогам изученного в 3 классе	1	1		
131	Составление устного рассказа «Мой любимый детский писатель» на примере изученных произведений	1			
132	Резервный урок. Составление устного рассказа «Дружба человека и животного» на примере изученных произведений	1			
133	Резервный урок. Работа с детскими книгами «Зарубежные писатели – детям»: написание отзыва	1			
134	Тематическая проверочная работа по итогам раздела «Зарубежная литература»	1	1		
135	Резервный урок. Работа с детской книгой и справочной литературой	1			
136	Резервный урок. Летнее чтение. Выбор книг на основе рекомендательного списка и тематического каталога	1			
ОБЩЕЕ КОЛИЧЕСТВО ЧАСОВ ПО ПРОГРАММЕ		136	8	0	

#### 4 КЛАСС

№ п/п	Тема урока	Количество часов			Электронные цифровые образовательные ресурсы
		Всего	Контрольные работы	Практические работы	
1	Раскрытие главной идеи произведения А.Т. Твардовского «О Родине большой и малой» (отрывок): чувство любви к своей стране и малой родине	1			Библиотека ЦОК <a href="https://m.edsoo.ru/f29f5282">https://m.edsoo.ru/f29f5282</a>
2	Образ родной земли в стихотворении С.Д.Дрожжина «Родине»	1			Библиотека ЦОК <a href="https://m.edsoo.ru/f29f5c50">https://m.edsoo.ru/f29f5c50</a>
3	Любовь к природе и родному краю – тема произведений поэтов. На примере стихотворений С.А. Есенина	1			Библиотека ЦОК <a href="https://m.edsoo.ru/f29f5d7c">https://m.edsoo.ru/f29f5d7c</a>
4	Проявление любви к родной земле в литературе народов России. На примере стихотворений Р.Г. Гамзатова	1			Библиотека ЦОК <a href="https://m.edsoo.ru/f2a09ae8">https://m.edsoo.ru/f2a09ae8</a> <a href="https://m.edsoo.ru/f29f539a">https://m.edsoo.ru/f29f539a</a>
5	Образ Александра Невского в произведении С.Т.Романовского «Ледовое побоище»	1			Библиотека ЦОК <a href="https://m.edsoo.ru/f2a09962">https://m.edsoo.ru/f2a09962</a> <a href="https://m.edsoo.ru/f29f54c6">https://m.edsoo.ru/f29f54c6</a>
6	Характеристика народной исторической песни: темы, образы, герои. Входная административная контрольная работа.	1	1		Библиотека ЦОК <a href="https://m.edsoo.ru/f29f55de">https://m.edsoo.ru/f29f55de</a>
7	Тема Великой Отечественной войны в произведениях литературы. На примере рассказа М.С. Ефетов «Девочка из Сталинграда»	1			[[Библиотека ЦОК <a href="https://m.edsoo.ru/f29f5afc">https://m.edsoo.ru/f29f5afc</a>



8	Осознание понятий поступок, подвиг на примере произведений о Великой Отечественной войне	1			Библиотека ЦОК <a href="https://m.edsoo.ru/f29f56ec">https://m.edsoo.ru/f29f56ec</a>
9	Наблюдение за художественными особенностями текста авторской песни	1			Библиотека ЦОК <a href="https://m.edsoo.ru/f29f5e94">https://m.edsoo.ru/f29f5e94</a>
10	Составление устного рассказа «Защитник Отечества» по изученным произведениям	1			Библиотека ЦОК <a href="https://m.edsoo.ru/f29f62e0">https://m.edsoo.ru/f29f62e0</a>
11	Тематическая проверочная работа по итогам раздела «О Родине, героические страницы истории»	1		1	
12	Патриотическое звучание произведений о Родине, о славных и героических страницах истории России	1			Библиотека ЦОК <a href="https://m.edsoo.ru/f29f60a6">https://m.edsoo.ru/f29f60a6</a>
13	Резервный урок. Работа с детскими книгами на тему: «Книги о Родине и её истории»: типы книг (изданий)	1			Библиотека ЦОК <a href="https://m.edsoo.ru/f29f61c8">https://m.edsoo.ru/f29f61c8</a>
14	Проявление народной культуры в разнообразных видах фольклора: словесном, музыкальном, обрядовом (календарном)	1			Библиотека ЦОК <a href="https://m.edsoo.ru/f29f6952">https://m.edsoo.ru/f29f6952</a>
15	Разнообразие малых жанров фольклора (назначение, сравнение, классификация)	1			Библиотека ЦОК <a href="https://m.edsoo.ru/f29f6952">https://m.edsoo.ru/f29f6952</a>
16	Представление в сказке народного быта и культуры: сказки о животных, бытовые, волшебные	1			Библиотека ЦОК <a href="https://m.edsoo.ru/f29f6ace">https://m.edsoo.ru/f29f6ace</a>
17	Характеристика героев волшебной сказки: чем занимались, какими качествами обладают. На примере	1			Библиотека ЦОК <a href="https://m.edsoo.ru/f29f6d1c">https://m.edsoo.ru/f29f6d1c</a>

	русской народной сказки «Семь Семионов»				
18	Путешествие героя как основа композиции волшебной сказки. На примере русской народной сказки «Семь Семионов»	1			
19	Отражение нравственных ценностей на примере фольклорных сказок народов России и мира	1			Библиотека ЦОК <a href="https://m.edsoo.ru/f29f70aa">https://m.edsoo.ru/f29f70aa</a>
20	Осознание понятий взаимопомощь и дружба в сказках народов России и мира. На примере осетинской народной сказки «Что дороже?»	1			Библиотека ЦОК <a href="https://m.edsoo.ru/f29f6c04">https://m.edsoo.ru/f29f6c04</a>
21	Представление в сказке нравственных ценностей, быта и культуры народов мира. На примере немецкой народной сказки «Три бабочки»	1			Библиотека ЦОК <a href="https://m.edsoo.ru/f29f783e">https://m.edsoo.ru/f29f783e</a>
22	Сравнение фольклорных произведений разных народов: тема, герои, сюжет	1			Библиотека ЦОК <a href="https://m.edsoo.ru/f29f76cc">https://m.edsoo.ru/f29f76cc</a>
23	Образы русских богатырей: где жил, чем занимался, какими качествами обладал	1			Библиотека ЦОК <a href="https://m.edsoo.ru/f29f6e34">https://m.edsoo.ru/f29f6e34</a>
24	Резервный урок. Средства художественной выразительности в былине: устойчивые выражения, повторы, гипербола, устаревшие слова	1			Библиотека ЦОК <a href="https://m.edsoo.ru/f29f6f38">https://m.edsoo.ru/f29f6f38</a>
25	Резервный урок. Отражение народной былинной темы в творчестве художника В. М. Васнецова	1			Библиотека ЦОК <a href="https://m.edsoo.ru/f2a09c64">https://m.edsoo.ru/f2a09c64</a>

26	Тематическая проверочная работа по итогам раздела «Фольклор – народная мудрость»	1	1		
27	Резервный урок. Работа с детскими книгами на тему: «Фольклор (устное народное творчество)»: собиратели фольклора (А.Н. Афанасьев, В.И. Даль)	1			Библиотека ЦОК <a href="https://m.edsoo.ru/f29f7956">https://m.edsoo.ru/f29f7956</a>
28	Особенности басни как лиро-эпического жанра. Басни стихотворные и прозаические	1			Библиотека ЦОК <a href="https://m.edsoo.ru/f29f8eb4">https://m.edsoo.ru/f29f8eb4</a>
29	Сравнение басен: темы и герои, особенности языка. На примере басен Крылов И.А. «Стрекоза и муравей», И.И. Хемницера «Стрекоза», Л.Н. Толстого «Стрекоза и муравьи»	1			Библиотека ЦОК <a href="https://m.edsoo.ru/f29f8ff4">https://m.edsoo.ru/f29f8ff4</a>
30	Аллегория и ирония как характеристика героев басен. На примере басни И.А. Крылова «Мартышка и очки»	1			Библиотека ЦОК <a href="https://m.edsoo.ru/f29f91d4">https://m.edsoo.ru/f29f91d4</a>
31	Работа с баснями И.А. Крылова. Инсценирование их сюжета	1			Библиотека ЦОК <a href="https://m.edsoo.ru/f29f9300">https://m.edsoo.ru/f29f9300</a>
32	Резервный урок. Язык басен И.А. Крылова: пословицы, поговорки, крылатые выражения	1			Библиотека ЦОК <a href="https://m.edsoo.ru/f2a0bdc0">https://m.edsoo.ru/f2a0bdc0</a>
33	Знакомство с литературной сказкой А.С.Пушкина «Сказка о мёртвой царевне и о семи богатырях»: сюжет произведения	1			Библиотека ЦОК <a href="https://m.edsoo.ru/f29f7cbc">https://m.edsoo.ru/f29f7cbc</a>
34	Характеристика положительных и	1			Библиотека ЦОК <a href="https://m.edsoo.ru/f29f87f2">https://m.edsoo.ru/f29f87f2</a>

	отрицательных героев, волшебные помощники в сказке А.С. Пушкина «Сказка о мёртвой царевне и о семи богатырях»				<a href="https://m.edsoo.ru/f29f7e42">https://m.edsoo.ru/f29f7e42</a>
35	Наблюдение за художественными особенностями текста, языком авторской сказки А.С. Пушкина «Сказка о мёртвой царевне и о семи богатырях»	1			Библиотека ЦОК <a href="https://m.edsoo.ru/f29f890a">https://m.edsoo.ru/f29f890a</a> <a href="https://m.edsoo.ru/f29f8478">https://m.edsoo.ru/f29f8478</a>
36	Фольклорная основа литературной сказки А.С. Пушкина «Сказка о мёртвой царевне и о семи богатырях»	1			Библиотека ЦОК <a href="https://m.edsoo.ru/f29f8a18">https://m.edsoo.ru/f29f8a18</a> <a href="https://m.edsoo.ru/f29f85c2">https://m.edsoo.ru/f29f85c2</a>
37	Сходство фольклорных и литературных произведений А.С. Пушкина, В.А. Жуковского по тематике, художественным образам («бродячие» сюжеты)	1			Библиотека ЦОК <a href="https://m.edsoo.ru/f29f8b1c">https://m.edsoo.ru/f29f8b1c</a> <a href="https://m.edsoo.ru/f29f86d0">https://m.edsoo.ru/f29f86d0</a>
38	Картины осени в лирических произведениях А.С. Пушкина: сравнения, эпитет, олицетворения	1			Библиотека ЦОК <a href="https://m.edsoo.ru/f29f7ba4">https://m.edsoo.ru/f29f7ba4</a>
39	Восприятие пейзажной лирики А.С. Пушкина: средства художественной выразительности в стихотворении «Зимняя дорога» и других его стихотворениях	1			Библиотека ЦОК <a href="https://m.edsoo.ru/f29f7a78">https://m.edsoo.ru/f29f7a78</a>
40	Отражение темы дружбы в произведениях А.С. Пушкина. На примере стихотворения «И.И.Пушину»	1			Библиотека ЦОК <a href="https://m.edsoo.ru/f29f8284">https://m.edsoo.ru/f29f8284</a>
41	Оценка настроения и чувств, вызываемых лирическим произведением	1			Библиотека ЦОК <a href="https://m.edsoo.ru/f2a0a4b6">https://m.edsoo.ru/f2a0a4b6</a>

	А.С. Пушкина. На примере стихотворения «Няне»				
42	Составление устного рассказа «Моё любимое стихотворение А.С. Пушкина»	1			Библиотека ЦОК <a href="https://m.edsoo.ru/f2a09dd6">https://m.edsoo.ru/f2a09dd6</a>
43	Тематическая проверочная работа по итогам раздела «Творчество А.С. Пушкина»	1	1		
44	Составление выставки «Произведения А.С. Пушкина»	1			Библиотека ЦОК <a href="https://m.edsoo.ru/f2a0a7f4">https://m.edsoo.ru/f2a0a7f4</a>
45	Патриотическое звучание стихотворения М.Ю. Лермонтова «Москва, Москва! ...Люблю тебя как сын...»: метафора как «свёрнутое» сравнение	1			Библиотека ЦОК <a href="https://m.edsoo.ru/f29f9558">https://m.edsoo.ru/f29f9558</a>
46	Строфа как элемент композиции стихотворения М.Ю. Лермонтова «Парус»	1			Библиотека ЦОК <a href="https://m.edsoo.ru/f29f9418">https://m.edsoo.ru/f29f9418</a>
47	Работа со стихотворением М.Ю. Лермонтова «Утёс»: характеристика средств художественной выразительности	1			Библиотека ЦОК <a href="https://m.edsoo.ru/f29f9710">https://m.edsoo.ru/f29f9710</a>
48	Наблюдение за художественными особенностями лирических произведений М.Ю. Лермонтова	1			Библиотека ЦОК <a href="https://m.edsoo.ru/f29f983c">https://m.edsoo.ru/f29f983c</a>
49	Литературная сказка П.П.Ершова «Конёк-Горбунок»: сюжет и построение (композиция) сказки	1			
50	Речевые особенности (сказочные формулы, повторы, постоянные эпитеты)	1			

	сказки П.П.Ершова «Конёк-Горбунок»				
51	Характеристика героя и его волшебного помощника сказки П.П.Ершова «Конёк-Горбунок»	1			
52	Тематика авторских стихотворных сказок	1			Библиотека ЦОК <a href="https://m.edsoo.ru/f2a0c00e">https://m.edsoo.ru/f2a0c00e</a>
53	Знакомство с уральскими сказами П.П.Бажова. Сочетание в сказах вымысла и реальности	1			
54	Народные образы героев сказа П.П.Бажова «Серебряное копытце»	1			
55	Наблюдение за художественными особенностями, языком сказа П.П.Бажова «Серебряное копытце»	1			
56	Иллюстрации как отражение сюжета сказов П.П.Бажова	1			Библиотека ЦОК <a href="https://m.edsoo.ru/f2a0c34c">https://m.edsoo.ru/f2a0c34c</a>
57	Тематическая проверочная работа по итогам раздела «Литературная сказка»	1	1		
58	Описание явления природы в стихотворении В.А. Жуковский «Загадка»: приёмы создания художественного образа	1			Библиотека ЦОК <a href="https://m.edsoo.ru/f29faec6">https://m.edsoo.ru/f29faec6</a>
59	Сравнение образа радуги в стихотворениях В.А. Жуковского «Загадка» и Ф.И. Тютчева «Как неожиданно и ярко»	1			Библиотека ЦОК <a href="https://m.edsoo.ru/f29f9c42">https://m.edsoo.ru/f29f9c42</a> <a href="https://m.edsoo.ru/f29f9ee0">https://m.edsoo.ru/f29f9ee0</a>
60	Восприятие картин природы в стихотворении А.А. Фета «Весенний	1			Библиотека ЦОК <a href="https://m.edsoo.ru/f29f9b34">https://m.edsoo.ru/f29f9b34</a>

	дождь» и других его стихотворений				
61	Авторские приёмы создания художественного образа в стихотворении Е.А. Баратынского «Весна, весна! Как воздух чист»..»	1			Библиотека ЦОК <a href="https://m.edsoo.ru/f29fa002">https://m.edsoo.ru/f29fa002</a>
62	Анализ чувств и настроения, создаваемых лирическим произведением. На примере произведения Н.А. Некрасова «Саша»	1			Библиотека ЦОК <a href="https://m.edsoo.ru/f29fa11a">https://m.edsoo.ru/f29fa11a</a>
63	Поэты о красоте родной природы: анализ авторских приёмов создания художественного образа	1			Библиотека ЦОК <a href="https://m.edsoo.ru/f29fa21e">https://m.edsoo.ru/f29fa21e</a>
64	Составление устного рассказа по репродукции картины на основе изученных произведений	1			Библиотека ЦОК <a href="https://m.edsoo.ru/f29f9d82">https://m.edsoo.ru/f29f9d82</a>
65	Творчество Л.Н. Толстого – великого русского писателя	1			Библиотека ЦОК <a href="https://m.edsoo.ru/f29fa66a">https://m.edsoo.ru/f29fa66a</a>
66	Басни Л.Н.Толстого: выделение жанровых особенностей	1			Библиотека ЦОК <a href="https://m.edsoo.ru/f29fac6e">https://m.edsoo.ru/f29fac6e</a>
67	Чтение научно-познавательных рассказов Л.Н.Толстого. Примеры текста-рассуждения в рассказе «Черепаша»	1			Библиотека ЦОК <a href="https://m.edsoo.ru/f29fab56">https://m.edsoo.ru/f29fab56</a>
68	Анализ художественных рассказов Л.Н.Толстого. Особенности художественного текста-описания на примере рассказа «Русак»	1			Библиотека ЦОК <a href="https://m.edsoo.ru/f29faa20">https://m.edsoo.ru/f29faa20</a>
69	Общее представление о повести как эпическом жанре. Знакомство с	1			Библиотека ЦОК <a href="https://m.edsoo.ru/f29fa7a0">https://m.edsoo.ru/f29fa7a0</a>

	отрывками из повести Л.Н.Толстого «Детство»				
70	Роль портрета, интерьера в создании образа героя повести «Детство»	1			Библиотека ЦОК <a href="https://m.edsoo.ru/f29fa8ae">https://m.edsoo.ru/f29fa8ae</a>
71	Тематическая проверочная работа по итогам раздела «Жанровое многообразие творчества Л.Н. Толстого»	1	1		
72	Резервный урок. Работа с детскими книгами на тему «Книги Л.Н. Толстого для детей»: составление отзыва	1			Библиотека ЦОК <a href="https://m.edsoo.ru/f2a0ba28">https://m.edsoo.ru/f2a0ba28</a> <a href="https://m.edsoo.ru/f29fad7c">https://m.edsoo.ru/f29fad7c</a>
73	Знакомство с отрывками из повести Н.Г. Гарин-Михайловского «Детство Тёмы» (отдельные главы): основные события сюжета	1			Библиотека ЦОК <a href="https://m.edsoo.ru/f29fd216">https://m.edsoo.ru/f29fd216</a>
74	Словесный портрет героя повести Н.Г. Гарин-Михайловского «Детство Тёмы» (отдельные главы)	1			Библиотека ЦОК <a href="https://m.edsoo.ru/f29fd31a">https://m.edsoo.ru/f29fd31a</a>
75	Осмысление поступков и поведения главного героя повести Н.Г. Гарин-Михайловского «Детство Тёмы» (отдельные главы)	1			Библиотека ЦОК <a href="https://m.edsoo.ru/f29fd43c">https://m.edsoo.ru/f29fd43c</a>
76	Взаимоотношения со сверстниками – тема рассказа А.П. Чехова «Мальчики»	1			Библиотека ЦОК <a href="https://m.edsoo.ru/f29fd554">https://m.edsoo.ru/f29fd554</a>
77	Образы героев-детей в рассказе А.П. Чехова «Мальчики»	1			Библиотека ЦОК <a href="https://m.edsoo.ru/f29fd662">https://m.edsoo.ru/f29fd662</a>
78	Соотнесение заглавия и главной мысли рассказа А.П. Чехова «Мальчики»	1			Библиотека ЦОК <a href="https://m.edsoo.ru/f29fdb80">https://m.edsoo.ru/f29fdb80</a>
79	Отличие автора от героя и рассказчика на	1			Библиотека ЦОК



	примере рассказов М.М. Зощенко «О Лёньке и Миньке»				<a href="https://m.edsoo.ru/f29fdcc0">https://m.edsoo.ru/f29fdcc0</a>
80	Отражение нравственно-этических понятий в рассказах М.М. Зощенко «О Лёньке и Миньке». На примере рассказа «Не надо врать»	1			Библиотека ЦОК <a href="https://m.edsoo.ru/f29fded2">https://m.edsoo.ru/f29fded2</a>
81	Раскрытие главной мысли рассказов М.М. Зощенко «О Лёньке и Миньке». На примере рассказа «Тридцать лет спустя»	1			Библиотека ЦОК <a href="https://m.edsoo.ru/f29fdff4">https://m.edsoo.ru/f29fdff4</a>
82	Работа с рассказом К.Г. Паустовского «Корзина с еловыми шишками»	1			Библиотека ЦОК <a href="https://m.edsoo.ru/f29fe12a">https://m.edsoo.ru/f29fe12a</a>
83	Особенности художественного текста-описания: пейзаж, портрет героя, интерьер на примере рассказа К.Г. Паустовского «Корзина с еловыми шишками»	1			Библиотека ЦОК <a href="https://m.edsoo.ru/f2a0b6a4">https://m.edsoo.ru/f2a0b6a4</a> <a href="https://m.edsoo.ru/f29fe256">https://m.edsoo.ru/f29fe256</a>
84	Тематическая проверочная работа по итогам раздела «Произведения о детях и для детей»	1	1		
85	Составление устного рассказа «Герой, который мне больше всего запомнился»	1			Библиотека ЦОК <a href="https://m.edsoo.ru/f2a0c8ec">https://m.edsoo.ru/f2a0c8ec</a> <a href="https://m.edsoo.ru/f29fe6ac">https://m.edsoo.ru/f29fe6ac</a>
86	Выразительность поэтической речи стихотворения И.С. Никитина «В синем небе плывут над полями...» и другие на выбор	1			Библиотека ЦОК <a href="https://m.edsoo.ru/f29fb420">https://m.edsoo.ru/f29fb420</a>
87	Темы лирических произведений А.А. Блока. На примере стихотворения «Рождество»	1			Библиотека ЦОК <a href="https://m.edsoo.ru/f29fb556">https://m.edsoo.ru/f29fb556</a>

88	Темы лирических произведений К.Д. Бальмонта. На примере стихотворения «У чудищ»	1			Библиотека ЦОК <a href="https://m.edsoo.ru/f29fb7e0">https://m.edsoo.ru/f29fb7e0</a>
89	Средства создания речевой выразительности в стихотворения К.Д. Бальмонта	1			Библиотека ЦОК <a href="https://m.edsoo.ru/f29fb682">https://m.edsoo.ru/f29fb682</a>
90	Образное изображение осени в стихотворении И.А. Бунина «Листопад»	1			Библиотека ЦОК <a href="https://m.edsoo.ru/f29fb8f8">https://m.edsoo.ru/f29fb8f8</a>
91	Составление устного рассказа по репродукции картины на основе изученных лирических произведений	1			Библиотека ЦОК <a href="https://m.edsoo.ru/f2a0a5e2">https://m.edsoo.ru/f2a0a5e2</a>
92	Резервный урок. Выразительность поэтических картин родной природы. На примере стихотворения И.А. Бунина «Детство»	1			Библиотека ЦОК <a href="https://m.edsoo.ru/f2a0a36c">https://m.edsoo.ru/f2a0a36c</a>
93	Человек и животные – тема многих произведений писателей	1			Библиотека ЦОК <a href="https://m.edsoo.ru/f29fba1a">https://m.edsoo.ru/f29fba1a</a>
94	Наблюдательность писателей, выражающаяся в описании жизни животных. На примере рассказа А.И. Куприна «Скворцы»	1			Библиотека ЦОК <a href="https://m.edsoo.ru/f29fbb28">https://m.edsoo.ru/f29fbb28</a>
95	Раскрытие темы о бережном отношении человека к природе родного края	1			Библиотека ЦОК <a href="https://m.edsoo.ru/f29fbf6a">https://m.edsoo.ru/f29fbf6a</a>
96	Особенности художественного описания родной природы. На примере рассказа В.П.Астафьева «Весенний остров»	1			Библиотека ЦОК <a href="https://m.edsoo.ru/f29fc0aa">https://m.edsoo.ru/f29fc0aa</a>
97	Человек и его отношения с животными	1			Библиотека ЦОК <a href="https://m.edsoo.ru/f29fc7bc">https://m.edsoo.ru/f29fc7bc</a>

98	Образ автора в рассказе В.П. Астафьев «Капалуха»	1			Библиотека ЦОК <a href="https://m.edsoo.ru/f29fc30c">https://m.edsoo.ru/f29fc30c</a>
99	Отражение темы «Материнская любовь» в рассказе В.П. Астафьева «Капалуха» и стихотворении С.Есенина «Лебёдушка»	1			Библиотека ЦОК <a href="https://m.edsoo.ru/f29fc4c4">https://m.edsoo.ru/f29fc4c4</a>
100	М.М. Пришвин- певец русской природы	1			Библиотека ЦОК <a href="https://m.edsoo.ru/f29fce92">https://m.edsoo.ru/f29fce92</a>
101	Авторское мастерство создания образов героев-животных	1			Библиотека ЦОК <a href="https://m.edsoo.ru/f29fcd02">https://m.edsoo.ru/f29fcd02</a>
102	Любовь к природе, взаимоотношения человека и животного – тема многих произведений литературы	1			Библиотека ЦОК <a href="https://m.edsoo.ru/f29fc1b8">https://m.edsoo.ru/f29fc1b8</a> <a href="https://m.edsoo.ru/f29fd0f4">https://m.edsoo.ru/f29fd0f4</a>
103	Тематическая проверочная работа по итогам раздела «Произведения о животных и родной природе»	1	1		
104	Писатели – авторы произведений о животных: выставка книг	1			Библиотека ЦОК <a href="https://m.edsoo.ru/f2a0c9fa">https://m.edsoo.ru/f2a0c9fa</a> <a href="https://m.edsoo.ru/f29fc5f0">https://m.edsoo.ru/f29fc5f0</a>
105	Знакомство с пьесой как жанром литературы	1			Библиотека ЦОК <a href="https://m.edsoo.ru/f29fe7c4">https://m.edsoo.ru/f29fe7c4</a>
106	Пьеса и сказка: драматическое и эпическое произведения, их структурные и жанровые особенности	1			Библиотека ЦОК <a href="https://m.edsoo.ru/f29fe8dc">https://m.edsoo.ru/f29fe8dc</a>
107	Работа с пьесой-сказкой С.Я. Маршака «Двенадцать месяцев»: сюжет	1			Библиотека ЦОК <a href="https://m.edsoo.ru/f29fe9ea">https://m.edsoo.ru/f29fe9ea</a>
108	Представление действующих лиц в пьесе -сказке	1			Библиотека ЦОК <a href="https://m.edsoo.ru/f29feb52">https://m.edsoo.ru/f29feb52</a>
109	Понимание содержания и назначения	1			Библиотека ЦОК

	авторских ремарок				<a href="https://m.edsoo.ru/f29fecba">https://m.edsoo.ru/f29fecba</a>
110	Резервный урок. Лирические произведения С.Я.Маршака	1			Библиотека ЦОК <a href="https://m.edsoo.ru/f2a0a6f0">https://m.edsoo.ru/f2a0a6f0</a>
111	Резервный урок. С.Я.Маршак - писатель и переводчик	1			Библиотека ЦОК <a href="https://m.edsoo.ru/f2a0afd8">https://m.edsoo.ru/f2a0afd8</a>
112	Резервный урок. Работа с детскими книгами "Произведения С.Я.Маршака"	1			Библиотека ЦОК <a href="https://m.edsoo.ru/f2a0b7ee">https://m.edsoo.ru/f2a0b7ee</a>
113	Расширение круга детского чтения. Знакомство с авторами юмористических произведений	1			Библиотека ЦОК <a href="https://m.edsoo.ru/f29fedeb">https://m.edsoo.ru/f29fedeb</a>
114	Характеристика героев юмористических произведений	1			Библиотека ЦОК <a href="https://m.edsoo.ru/f29fef08">https://m.edsoo.ru/f29fef08</a>
115	Герой юмористических произведений В.Ю.Драгунского. Средства создания юмористического содержания	1			Библиотека ЦОК <a href="https://m.edsoo.ru/f29ff214">https://m.edsoo.ru/f29ff214</a>
116	Средства выразительности текста юмористического содержания: гипербола	1			Библиотека ЦОК <a href="https://m.edsoo.ru/f29ff336">https://m.edsoo.ru/f29ff336</a>
117	Средства создания комического в произведениях Н.Н.Носова и других авторов на выбор	1			Библиотека ЦОК <a href="https://m.edsoo.ru/f29ff44e">https://m.edsoo.ru/f29ff44e</a>
118	Знакомство с экранизацией произведений юмористических произведений	1			Библиотека ЦОК <a href="https://m.edsoo.ru/f2a08300">https://m.edsoo.ru/f2a08300</a>
119	Работа с детскими книгам «Юмористические произведения для детей»	1			Библиотека ЦОК <a href="https://m.edsoo.ru/f29fe36e">https://m.edsoo.ru/f29fe36e</a>
120	Резервный урок. Знакомство с детскими журналами: «Весёлые картинки», «Мурзилка» и другие	1			Библиотека ЦОК <a href="https://m.edsoo.ru/f2a0bee2">https://m.edsoo.ru/f2a0bee2</a> <a href="https://m.edsoo.ru/f2a0b906">https://m.edsoo.ru/f2a0b906</a>

121	Зарубежные писатели-сказочники: раскрытие главной мысли и особенности композиции	1			Библиотека ЦОК <a href="https://m.edsoo.ru/f2a087e2">https://m.edsoo.ru/f2a087e2</a>
122	Особенности построения (композиция) волшебной сказки: составление плана. На примере сказок зарубежных писателей	1			Библиотека ЦОК <a href="https://m.edsoo.ru/f2a08b2a">https://m.edsoo.ru/f2a08b2a</a>
123	Персонаж-повествователь в произведениях зарубежных писателей	1			Библиотека ЦОК <a href="https://m.edsoo.ru/f2a097d2">https://m.edsoo.ru/f2a097d2</a>
124	Особенности сюжета «Путешествия Гулливера» Джонатана Свифта (отдельные главы)	1			Библиотека ЦОК <a href="https://m.edsoo.ru/f2a08986">https://m.edsoo.ru/f2a08986</a>
125	Характеристика главного героя «Путешествия Гулливера» Джонатана Свифта (отдельные главы)	1			Библиотека ЦОК <a href="https://m.edsoo.ru/f2a08cb0">https://m.edsoo.ru/f2a08cb0</a>
126	Описание героя в произведении Марк Твена «Том Сойер» (отдельные главы)	1			Библиотека ЦОК <a href="https://m.edsoo.ru/f2a09502">https://m.edsoo.ru/f2a09502</a>
127	Анализ отдельных эпизодов произведения Марк Твена «Том Сойер» (отдельные главы): средства создания комического	1			Библиотека ЦОК <a href="https://m.edsoo.ru/f2a09372">https://m.edsoo.ru/f2a09372</a>
128	Книги зарубежных писателей	1			Библиотека ЦОК <a href="https://m.edsoo.ru/f2a09674">https://m.edsoo.ru/f2a09674</a>
129	Осознание ценности чтения для учёбы и жизни	1			Библиотека ЦОК <a href="https://m.edsoo.ru/f2a0c7c0">https://m.edsoo.ru/f2a0c7c0</a> <a href="https://m.edsoo.ru/f2a0b1c2">https://m.edsoo.ru/f2a0b1c2</a>
130	Итоговая административная работа по итогам изученного в 4 классе	1	1		
131	Книга как источник информации. Виды	1			Библиотека ЦОК

	информации в книге				<a href="https://m.edsoo.ru/f2a0b4c4">https://m.edsoo.ru/f2a0b4c4</a>
132	Работа со словарём: поиск необходимой информации	1			Библиотека ЦОК <a href="https://m.edsoo.ru/f2a0b348">https://m.edsoo.ru/f2a0b348</a>
133	Книги о приключениях и фантастике	1			Библиотека ЦОК <a href="https://m.edsoo.ru/f2a0aa06">https://m.edsoo.ru/f2a0aa06</a>
134	Составление устного рассказа "Моя любимая книга"	1			Библиотека ЦОК <a href="https://m.edsoo.ru/f2a0c234">https://m.edsoo.ru/f2a0c234</a>
135	Знакомство с современными изданиями периодической печати	1			Библиотека ЦОК <a href="https://m.edsoo.ru/f2a0c11c">https://m.edsoo.ru/f2a0c11c</a>
136	Рекомендации по летнему чтению. Правила читателя и способы выбора книги (тематический, систематический каталог)	1			Библиотека ЦОК <a href="https://m.edsoo.ru/f2a0a902">https://m.edsoo.ru/f2a0a902</a> <a href="https://m.edsoo.ru/f2a0c45a">https://m.edsoo.ru/f2a0c45a</a>
ОБЩЕЕ КОЛИЧЕСТВО ЧАСОВ ПО ПРОГРАММЕ		136	8	1	



**УЧЕБНО-МЕТОДИЧЕСКОЕ ОБЕСПЕЧЕНИЕ  
ОБРАЗОВАТЕЛЬНОГО ПРОЦЕССА  
ОБЯЗАТЕЛЬНЫЕ УЧЕБНЫЕ МАТЕРИАЛЫ ДЛЯ УЧЕНИКА**

- Литературное чтение (в 2 частях), 2 класс/ Виноградова Н.Ф., Хомякова И.С., Сафонова И.В. и другие; под редакцией Виноградовой Н.Ф., Общество с ограниченной ответственностью Издательский центр «ВЕНТАНА-ГРАФ»; Акционерное общество «Издательство «Просвещение»
- Литературное чтение (в 2 частях), 3 класс/ Виноградова Н.Ф., Хомякова И.С., Сафонова И.В., Петрова В.И.; под редакцией Виноградовой Н.Ф., Общество с ограниченной ответственностью Издательский центр «ВЕНТАНА-ГРАФ»; Акционерное общество «Издательство «Просвещение»
- Литературное чтение (в 3 частях), 4 класс/ Виноградова Н.Ф., Хомякова И.С., Сафонова И.В., Петрова В.И.; под редакцией Виноградовой Н.Ф., Общество с ограниченной ответственностью Издательский центр «ВЕНТАНА-ГРАФ»; Акционерное общество «Издательство «Просвещение»
- Литературное чтение: 1-й класс: учебник: в 2 частях, 1 класс/ Климанова Л.Ф., Горецкий В.Г., Голованова М.В. и другие, Акционерное общество «Издательство «Просвещение»



## **МЕТОДИЧЕСКИЕ МАТЕРИАЛЫ ДЛЯ УЧИТЕЛЯ**

Литературное чтение. Методическое пособие с поурочными разработками. 1 класс. Климанова Л.Ф., Бойкина М. В.

Литературное чтение. 3 класс. Методическое пособие. Ефросинина Л.А.

Литературное чтение. 2 класс. Методическое пособие. Ефросинина Л.А.

Литературное чтение. 4 класс. Методическое пособие. Ефросинина Л.А.

## **ПОЯСНИТЕЛЬНАЯ ЗАПИСКА**

Рабочая программа по родному языку (русскому) на уровне начального общего образования подготовлена на основе Федерального государственного образовательного стандарта начального общего образования (Приказ Министерства просвещения Российской Федерации от 31.05.2021 г. № 286 «Об утверждении федерального государственного образовательного стандарта начального общего образования», зарегистрирован Министерством юстиции Российской Федерации 05.07.2021 г. № 64100), Концепции преподавания русского языка и литературы в Российской Федерации (утверждена распоряжением Правительства Российской Федерации от 9 апреля 2016 г. № 637-р), а также ориентирована на целевые приоритеты, сформулированные в Примерной программе воспитания.

### **ОБЩАЯ ХАРАКТЕРИСТИКА УЧЕБНОГО ПРЕДМЕТА «РОДНОЙ ЯЗЫК (РУССКИЙ)»**

Содержание программы направлено на достижение результатов освоения основной образовательной программы начального общего образования в части требований, заданных Федеральным государственным образовательным стандартом начального общего образования к предметной области «Родной язык и литературное чтение на родном языке». Программа ориентирована на сопровождение и поддержку курса русского языка, входящего в предметную область «Русский язык и литературное чтение».

Содержание предмета «Родной язык (русский)» направлено на удовлетворение потребности обучающихся в изучении родного языка как инструмента познания национальной культуры и самореализации в ней. Учебный предмет «Родной язык (русский)» не ущемляет права тех обучающихся, которые изучают иные (не русский) родные языки, поэтому учебное время, отведённое на изучение данной дисциплины, не может рассматриваться как время для углублённого изучения основного курса.

В содержании предмета «Родной язык (русский)» предусматривается расширение сведений, имеющих отношение не к внутреннему системному устройству языка, а к вопросам реализации языковой системы в речи, внешней стороне существования языка: к многообразным связям русского языка с цивилизацией и культурой, государством и обществом. Программа учебного предмета отражает социокультурный контекст существования русского языка, в частности те языковые аспекты, которые обнаруживают прямую, непосредственную культурно-историческую обусловленность.

Содержание курса направлено на формирование представлений о языке как живом, развивающемся явлении, о диалектическом противоречии подвижности и стабильности как одной из основных характеристик литературного языка. Как курс, имеющий частный характер, школьный курс русского родного языка опирается на содержание основного курса, представленного в образовательной области «Русский язык и литературное чтение», сопровождает и поддерживает его. Основные содержательные линии настоящей программы соотносятся с основными содержательными линиями основного курса русского языка в начальной школе, но не дублируют их и имеют преимущественно практико-ориентированный характер.

**Задачами** данного курса являются:

совершенствование у младших школьников как носителей языка способности ориентироваться в пространстве языка и речи, развитие языковой интуиции; изучение исторических фактов развития языка; расширение представлений о различных методах познания языка (учебное лингвистическое мини-исследование, проект, наблюдение, анализ и т. п.); включение учащихся в практическую речевую деятельность.

В соответствии с этим в программе выделяются три блока. Первый блок — «Русский язык: прошлое и настоящее» — включает содержание, обеспечивающее расширение знаний об истории русского языка, о происхождении слов, об изменениях значений общеупотребительных слов. Данный блок содержит сведения о взаимосвязи языка и истории, языка и культуры народа, сведения о национально-культурной специфике русского языка, об общем и специфическом в языках и культурах русского и других народов России и мира.

Второй блок — «Язык в действии» — включает содержание, обеспечивающее наблюдение за употреблением языковых единиц, развитие базовых умений и навыков использования языковых единиц в учебных и практических ситуациях; формирование первоначальных представлений о нормах современного русского литературного языка, развитие потребности обращаться к нормативным словарям современного русского литературного языка и совершенствование умений пользоваться словарями. Данный блок ориентирован на практическое овладение культурой речи: практическое освоение норм современного русского литературного языка (в рамках изученного); развитие ответственного и осознанного отношения к использованию русского языка во всех сферах жизни.

Третий блок — «Секреты речи и текста» — связан с совершенствованием четырёх видов речевой деятельности в их взаимосвязи, развитием коммуникативных навыков младших школьников (умениями определять цели общения, адекватно участвовать в речевом общении); расширением практики применения правил речевого этикета. Одним из ведущих содержательных центров данного блока является работа с текстами: развитие умений понимать, анализировать предлагаемые тексты и создавать собственные тексты разных функционально-смысловых типов, жанров, стилистической принадлежности.

### **ЦЕЛИ ИЗУЧЕНИЯ УЧЕБНОГО ПРЕДМЕТА «РОДНОЙ ЯЗЫК (РУССКИЙ)»**

**Целями** изучения русского родного языка являются:

- осознание русского языка как одной из главных духовно-нравственных ценностей русского народа; понимание значения родного языка для освоения и укрепления культуры и традиций своего народа, осознание национального своеобразия русского языка; формирование познавательного интереса к родному языку и желания его изучать, любви, уважительного отношения к русскому языку, а через него — к родной культуре;

- овладение первоначальными представлениями о единстве и многообразии языкового и культурного пространства Российской Федерации, о месте русского языка среди других языков народов России; воспитание уважительного отношения к культурам и языкам народов России; овладение культурой межнационального общения;

- овладение первоначальными представлениями о национальной специфике языковых единиц русского языка (прежде всего лексических и фразеологических единиц с национально-культурной семантикой), об основных нормах русского литературного языка и русском речевом этикете; овладение выразительными средствами, свойственными русскому языку;

- совершенствование умений наблюдать за функционированием языковых единиц, анализировать и классифицировать их, оценивать их с точки зрения особенностей картины мира, отраженной в языке;

- совершенствование умений работать с текстом, осуществлять элементарный информационный поиск, извлекать и преобразовывать необходимую информацию;

- совершенствование коммуникативных умений и культуры речи, обеспечивающих владение русским литературным языком в разных ситуациях его использования; обогащение словарного запаса и грамматического строя речи; развитие потребности к речевому самосовершенствованию;

- приобретение практического опыта исследовательской работы по русскому языку, воспитание самостоятельности в приобретении знаний.

### **МЕСТО УЧЕБНОГО ПРЕДМЕТА «РОДНОЙ ЯЗЫК (РУССКИЙ)» В УЧЕБНОМ ПЛАНЕ**

В соответствии с Федеральным государственным образовательным стандартом начального общего образования учебный предмет «Родной язык (русский)» входит в предметную область «Родной язык и литературное чтение на родном языке» и является обязательным для изучения.

Содержание учебного предмета «Родной язык (русский)» рассчитано на общую учебную нагрузку в объёме 118 часов (33 часа в 1 классе, по 34 часа во 2 и 3 классах, 17 часов в 4 классе).

### **СОДЕРЖАНИЕ УЧЕБНОГО ПРЕДМЕТА**

#### **1 КЛАСС**

#### **РАЗДЕЛ 1. РУССКИЙ ЯЗЫК: ПРОШЛОЕ И НАСТОЯЩЕЕ**

Сведения об истории русской письменности: как появились буквы современного русского алфавита.

Особенности оформления книг в Древней Руси: оформление красной строки и заставок.

**Практическая работа.** Оформление буквиц и заставок. Лексические единицы с национально-культурной

семантикой, обозначающие предметы традиционного русского быта:

1) дом в старину: что как называлось (*изба, терем, хоромы, горница, светлица, светец, лучина* и т.д.);

2) как называлось то, во что одевались в старину (*кафтан, кушак, рубаха, сарафан*, лапти и т. д.).

Имена в малых жанрах фольклора (пословицах, поговорках, загадках, прибаутках).

**Проектное задание.** Словарь в картинках.

## РАЗДЕЛ 2. ЯЗЫК В ДЕЙСТВИИ

Как нельзя произносить слова (пропедевтическая работа по предупреждению ошибок в произношении слов).

Смыслоразличительная роль ударения.

Звукопись в стихотворном художественном тексте. Наблюдение за сочетаемостью слов (пропедевтическая работа по предупреждению ошибок в сочетаемости слов).

## РАЗДЕЛ 3. СЕКРЕТЫ РЕЧИ И ТЕКСТА

Секреты диалога: учимся разговаривать друг с другом и со взрослыми. Диалоговая форма устной речи. Стандартные обороты речи для участия в диалоге (*Как вежливо попросить? Как похвалить товарища? Как правильно поблагодарить?*). Цели и виды вопросов (вопрос-уточнение, вопрос как запрос на новое содержание).

Различные приемы слушания научно-познавательных и художественных текстов об истории языка и культуре русского народа.

## 2 КЛАСС

### РАЗДЕЛ 1. РУССКИЙ ЯЗЫК: ПРОШЛОЕ И НАСТОЯЩЕЕ

1) слова, называющие домашнюю утварь и орудия труда (например, *ухват, ушат, ступа, плошка, крынка, ковш, решето, веретено, серп, коса, плуг*); 2) слова, называющие то, что ели в старину (например, *тюрю, полба, каша, щи, похлёбка, бублик, ватрушка, калач, коврижки*): какие из них сохранились до нашего времени; 3) слова, называющие то, во что раньше одевались дети (например, *шубейка, тулуп, шапка, валенки, сарафан, рубаха, лапти*).

Пословицы, поговорки, фразеологизмы, возникновение которых связано с предметами и явлениями традиционного русского быта: игры, утварь, орудия труда, еда, одежда (например, *каши не сварить, ни за какие коврижки*). Сравнение русских пословиц и поговорок с пословицами и поговорками других народов. Сравнение фразеологизмов, имеющих в разных языках общий смысл, но различную образную форму (например, *ехать в Тулу со своим самоваром* (рус.); *ехать в лес с дровами* (тат.)). Проектное задание. Словарь «Почему это так называется?»

### РАЗДЕЛ 2. ЯЗЫК В ДЕЙСТВИИ

Как правильно произносить слова (пропедевтическая работа по предупреждению ошибок в произношении слов в речи).

Смыслоразличительная роль ударения. Наблюдение за изменением места ударения в поэтическом тексте. Работа со словарем ударений.

Практическая работа. Слушаем и учимся читать фрагменты стихов и сказок, в которых есть слова с необычным произношением и ударением.

Разные способы толкования значения слов. Наблюдение за сочетаемостью слов.

Совершенствование орфографических навыков.

### РАЗДЕЛ 3. СЕКРЕТЫ РЕЧИ И ТЕКСТА

Приемы общения: убеждение, уговаривание, просьба, похвала и др., сохранение инициативы в диалоге, уклонение от инициативы, завершение диалога и др. (например, как правильно выразить несогласие; как убедить товарища).

Особенности русского речевого этикета. Устойчивые этикетные выражения в учебно-научной коммуникации: формы обращения; различение этикетных форм обращения в официальной и неофициальной речевой ситуации; использование обращений ты и вы.

Устный ответ как жанр монологической устной учебно-научной речи. Различные виды ответов: развернутый ответ, ответ-добавление (на практическом уровне).

Связь предложений в тексте. Практическое овладение средствами связи: лексический повтор, местоименный повтор.

Создание текстов-повествований: заметки о посещении музеев; повествование об участии в народных праздниках.

Создание текста: развёрнутое толкование значения слова. Анализ информации прочитанного и прослушанного текста:

различение главных фактов и второстепенных; выделение наиболее существенных фактов; установление логической связи между фактами.

### **3 КЛАСС**

#### **РАЗДЕЛ 1. РУССКИЙ ЯЗЫК: ПРОШЛОЕ И НАСТОЯЩЕЕ**

Лексические единицы с национально-культурной семантикой, связанные с особенностями мировосприятия и отношений между людьми (например, правда — ложь, друг — недруг, брат — братство — побратим).

Лексические единицы с национально-культурной семантикой, называющие природные явления и растения (например, образные названия ветра, дождя, снега; названия растений).

Лексические единицы с национально-культурной семантикой, называющие занятия людей (например, ямщик, извозчик, коробейник, лавочник).

Лексические единицы с национально-культурной семантикой, называющие музыкальные инструменты (например, балалайка, гусли, гармонь).

Русские традиционные сказочные образы, эпитеты и сравнения (например, Снегурочка, дубрава, сокол, соловей, зорька, солнце и т.п.): уточнение значений, наблюдение за использованием в произведениях фольклора и художественной литературы.

Названия старинных русских городов, сведения о происхождении этих названий.

Проектные задания. Откуда в русском языке эта фамилия? История моих имени и фамилии (Приобретение опыта поиска информации о происхождении слов).

#### **РАЗДЕЛ 2. ЯЗЫК В ДЕЙСТВИИ**

Как правильно произносить слова (пропедевтическая работа по предупреждению ошибок в произношении слов в речи).

Многообразие суффиксов, позволяющих выразить различные оттенки значения и различную оценку, как специфика русского языка (например, книга, книжка, книжечка, книжица, книжонка, книжища; заяц, зайчик, зайчонок, зайчишка, зайнышка и т. п.) (на практическом уровне).

Специфика грамматических категорий русского языка (например, категории рода, падежа имён существительных). Практическое овладение нормами употребления отдельных грамматических форм имён существительных (например, форм родительного падежа множественного числа). Практическое овладение нормами правильного и точного употребления предлогов, образования предложно-падежных форм существительных (на практическом уровне). Существительные, имеющие только форму единственного или только форму множественного числа (в рамках изученного).

Совершенствование навыков орфографического оформления текста.

#### **РАЗДЕЛ 3. СЕКРЕТЫ РЕЧИ И ТЕКСТА**

Особенности устного выступления.

Создание текстов-повествований о путешествии по городам, об участии в мастер-классах, связанных с народными промыслами. Создание текстов-рассуждений с использованием различных способов аргументации (в рамках изученного). Редактирование предложенных текстов с целью совершенствования их содержания и формы (в пределах изученного в основном курсе).

Смысловый анализ фольклорных и художественных текстов или их фрагментов (народных и литературных сказок, рассказов, загадок, пословиц, притч и т. п.). Языковые особенности текстов фольклора и художественных текстов или их фрагментов.

### **4 КЛАСС**

#### **РАЗДЕЛ 1. РУССКИЙ ЯЗЫК: ПРОШЛОЕ И НАСТОЯЩЕЕ**

Лексические единицы с национально-культурной семантикой, связанные с качествами и чувствами людей (например, добросердечный, доброжелательный, благодарный, бескорыстный); связанные с обучением. Лексические единицы с национально-культурной семантикой, называющие родственные отношения (например, матушка, бабушка, братец, сестрица, мачеха, падчерица).

Пословицы, поговорки и фразеологизмы, возникновение которых связано с качествами, чувствами людей, с учением, с родственными отношениями (например, от корки до корки, вся семья вместе, так и душа на месте и т. д.). Сравнение с пословицами и поговорками других народов. Сравнение фразеологизмов из разных языков, имеющих общий смысл, но различную образную форму.

Русские традиционные эпитеты: уточнение значений, наблюдение за использованием в произведениях фольклора и художественной литературы.

Лексика, заимствованная русским языком из языков народов России и мира. Русские слова в языках других народов.

Проектные задания. Откуда это слово появилось в русском языке? (Приобретение опыта поиска информации о происхождении слов). Сравнение толкований слов в словаре В. И. Даля и современном толковом словаре. Русские слова в языках других народов.

## **РАЗДЕЛ 2. ЯЗЫК В ДЕЙСТВИИ**

Как правильно произносить слова (пропедевтическая работа по предупреждению ошибок в произношении слов в речи).

Трудные случаи образования формы 1-го лица единственного числа настоящего и будущего времени глаголов (на пропедевтическом уровне). Наблюдение за синонимией синтаксических конструкций на уровне словосочетаний и предложений (на пропедевтическом уровне).

История возникновения и функции знаков препинания (в рамках изученного). Совершенствование навыков правильного пунктуационного оформления текста.

## **РАЗДЕЛ 3. СЕКРЕТЫ РЕЧИ И ТЕКСТА**

Правила ведения диалога: корректные и некорректные вопросы.

Различные виды чтения (изучающее и поисковое) научно-познавательных и художественных текстов об истории языка и культуре русского народа.

Приёмы работы с примечаниями к тексту. Информативная функция заголовков. Типы заголовков.

Соотношение частей прочитанного или прослушанного текста: установление причинно-следственных отношений этих частей, логических связей между абзацами текста. Составление плана текста, не разделенного на абзацы. Информационная переработка прослушанного или прочитанного текста: пересказ с изменением лица.

Создание текста как результата собственной исследовательской деятельности.

Оценивание устных и письменных речевых высказываний с точки зрения точного, уместного и выразительного словоупотребления. Редактирование предложенных и собственных текстов с целью совершенствования их содержания и формы; сопоставление первоначального и отредактированного текстов. Практический опыт использования учебных словарей в процессе редактирования текста.

Синонимия речевых формул (на практическом уровне).

## **ПЛАНИРУЕМЫЕ ОБРАЗОВАТЕЛЬНЫЕ РЕЗУЛЬТАТЫ**

Изучение родного языка (русского) на уровне начального общего образования направлено на достижение обучающимися личностных, метапредметных и предметных результатов освоения учебного предмета.

### **ЛИЧНОСТНЫЕ РЕЗУЛЬТАТЫ**

В результате изучения предмета «Родной язык (русский)» в начальной школе у обучающегося будут сформированы следующие личностные результаты при реализации основных направлений воспитательной деятельности:

#### ***гражданско-патриотического воспитания:***

становление ценностного отношения к своей Родине — России, в том числе через изучение родного русского языка, отражающего историю и культуру страны;

осознание своей этнокультурной и российской гражданской идентичности, понимание роли русского языка как государственного языка Российской Федерации и языка межнационального общения народов России;

сопричастность к прошлому, настоящему и будущему своей страны и родного края, в том числе через обсуждение ситуаций при работе с художественными произведениями;

уважение к своему и другим народам, формируемое в том числе на основе примеров из художественных произведений;

первоначальные представления о человеке как члене общества, о правах и ответственности, уважении и достоинстве человека, о нравственно-этических нормах поведения и правилах межличностных отношений, в том числе отражённых в художественных произведениях;

***духовно-нравственного воспитания:***

признание индивидуальности каждого человека с опорой на собственный жизненный и читательский опыт;

проявление сопереживания, уважения и доброжелательности, в том числе с использованием адекватных языковых средств для выражения своего состояния и чувств;

неприятие любых форм поведения, направленных на причинение физического и морального вреда другим людям (в том числе связанного с использованием недопустимых средств языка);

***эстетического воспитания:***

уважительное отношение и интерес к художественной культуре, восприимчивость к разным видам искусства, традициям и творчеству своего и других народов;

стремление к самовыражению в разных видах художественной деятельности, в том числе в искусстве слова; осознание важности русского языка как средства общения и самовыражения;

***физического воспитания, формирования культуры здоровья и эмоционального благополучия:***

соблюдение правил здорового и безопасного (для себя и других людей) образа жизни в окружающей среде (в том числе информационной) при поиске дополнительной информации в процессе языкового образования;

бережное отношение к физическому и психическому здоровью, проявляющееся в выборе приемлемых способов речевого самовыражения и соблюдении норм речевого этикета и правил общения;

***трудового воспитания:***

осознание ценности труда в жизни человека и общества (в том числе благодаря примерам из художественных произведений), ответственное потребление и бережное отношение к результатам труда, навыки участия в различных видах трудовой деятельности, интерес к различным профессиям, возникающий при обсуждении примеров из художественных произведений;

***экологического воспитания:***

бережное отношение к природе, формируемое в процессе работы с текстами;

неприятие действий, приносящих ей вред;

***ценности научного познания:***

первоначальные представления о научной картине мира (в том числе первоначальные представления о системе языка как одной из составляющих целостной научной картины мира); познавательные интересы, активность, инициативность, любознательность и самостоятельность в познании, в том числе познавательный интерес к изучению русского языка, активность и самостоятельность в его познании.

**МЕТАПРЕДМЕТНЫЕ РЕЗУЛЬТАТЫ**

В результате изучения предмета «Родной язык (русский)» в начальной школе у обучающегося будут сформированы следующие познавательные универсальные учебные действия

***Базовые логические действия:***

сравнивать различные языковые единицы, устанавливать основания для сравнения языковых единиц, устанавливать аналогии языковых единиц;

объединять объекты (языковые единицы) по определённому признаку;

определять существенный признак для классификации языковых единиц; классифицировать языковые единицы;

находить в языковом материале закономерности и противоречия на основе предложенного учителем алгоритма наблюдения; анализировать алгоритм действий при работе с языковыми единицами, самостоятельно выделять учебные операции при анализе языковых единиц;

выявлять недостаток информации для решения учебной и практической задачи на основе предложенного алгоритма, формулировать запрос на дополнительную информацию;

устанавливать причинно-следственные связи в ситуациях наблюдения за языковым материалом, делать выводы.

***Базовые исследовательские действия:***

с помощью учителя формулировать цель, планировать изменения языкового объекта, речевой ситуации;

сравнивать несколько вариантов выполнения задания, выбирать наиболее подходящий (на основе предложенных критериев); проводить по предложенному плану несложное лингвистическое мини-исследование, выполнять по предложенному плану проектное задание;

формулировать выводы и подкреплять их доказательствами на основе результатов проведённого наблюдения за языковым материалом (классификации, сравнения, исследования); формулировать с помощью учителя вопросы в процессе анализа предложенного языкового материала;

прогнозировать возможное развитие процессов, событий и их последствия в аналогичных или сходных ситуациях.

***Работа с информацией:***

выбирать источник получения информации: нужный словарь для получения запрашиваемой информации, для уточнения;

согласно заданному алгоритму находить представленную в явном виде информацию в предложенном источнике: в словарях, справочниках;

распознавать достоверную и недостоверную информацию самостоятельно или на основании предложенного учителем способа её проверки (обращаясь к словарям, справочникам, учебнику);

соблюдать с помощью взрослых (педагогических работников, родителей, законных представителей) правила информационной безопасности при поиске информации в Интернете (информации о написании и произношении слова, о значении слова, о происхождении слова, о синонимах слова);

анализировать и создавать текстовую, видео, графическую, звуковую информацию в соответствии с учебной задачей;

понимать лингвистическую информацию, зафиксированную в виде таблиц, схем; самостоятельно создавать схемы, таблицы для представления лингвистической информации.

К концу обучения в начальной школе у обучающегося формируются коммуникативные универсальные учебные действия.

***Общение:***

воспринимать и формулировать суждения, выражать эмоции в соответствии с целями и условиями общения в знакомой среде; проявлять уважительное отношение к собеседнику, соблюдать правила ведения диалога и дискуссии;

признавать возможность существования разных точек зрения;

корректно и аргументированно высказывать своё мнение; строить речевое высказывание в соответствии с поставленной задачей;

создавать устные и письменные тексты (описание, рассуждение, повествование) в соответствии с речевой ситуацией;

готовить небольшие публичные выступления о результатах парной и групповой работы, о результатах наблюдения, выполненного мини-исследования, проектного задания;

подбирать иллюстративный материал (рисунки, фото, плакаты) к тексту выступления.

***Совместная деятельность:***



формулировать краткосрочные и долгосрочные цели (индивидуальные с учётом участия в коллективных задачах) в стандартной (типовой) ситуации на основе предложенного учителем формата планирования, распределения промежуточных шагов и сроков;

принимать цель совместной деятельности, коллективно строить действия по её достижению: распределять роли, договариваться, обсуждать процесс и результат совместной работы;

проявлять готовность руководить, выполнять поручения, подчиняться, самостоятельно разрешать конфликты;

ответственно выполнять свою часть работы; оценивать свой вклад в общий результат; выполнять совместные проектные задания с опорой на предложенные образцы.

К концу обучения в начальной школе у обучающегося формируются регулятивные универсальные учебные действия.

#### ***Самоорганизация:***

планировать действия по решению учебной задачи для получения результата; выстраивать последовательность выбранных действий.

#### ***Самоконтроль:***

устанавливать причины успеха/неудач учебной деятельности; корректировать свои учебные действия для преодоления речевых и орфографических ошибок;

соотносить результат деятельности с поставленной учебной задачей по выделению, характеристике, использованию языковых единиц;

находить ошибку, допущенную при работе с языковым материалом, находить орфографическую и пунктуационную ошибку;

сравнивать результаты своей деятельности и деятельности одноклассников, объективно оценивать их по предложенным критериям.

### **ПРЕДМЕТНЫЕ РЕЗУЛЬТАТЫ**

Изучение учебного предмета «Родной язык (русский)» в течение четырёх лет обучения должно обеспечить воспитание ценностного отношения к родному языку как отражению культуры, включение учащихся в культурно-языковое пространство русского народа, осмысление красоты и величия русского языка; приобщение к литературному наследию русского народа; обогащение активного и пассивного словарного запаса, развитие у обучающихся культуры владения родным языком во всей полноте его функциональных возможностей в соответствии с нормами устной и письменной речи, правилами речевого этикета; расширение знаний о родном языке как системе и как развивающемся явлении, формирование аналитических умений в отношении языковых единиц и текстов разных функционально-смысловых типов и жанров.

#### **1 КЛАСС**

К концу обучения в **1 классе** обучающийся научится:

- распознавать слова с национально-культурным компонентом значения, обозначающие предметы традиционного русского быта (дом, одежда), понимать значение устаревших слов по указанной тематике;
- использовать словарные статьи учебного пособия для определения лексического значения слова;
- понимать значение русских пословиц и поговорок, связанных с изученными темами;
- осознавать важность соблюдения норм современного русского литературного языка для культурного человека;
- произносить слова с правильным ударением (в рамках изученного);
- осознавать смыслообразительную роль ударения;
- соотносить собственную и чужую речь с нормами современного русского литературного языка (в рамках изученного);
- выбирать из нескольких возможных слов то слово, которое наиболее точно соответствует обозначаемому предмету или явлению реальной действительности;
- различать этикетные формы обращения в официальной и неофициальной речевой ситуации;
- уместно использовать коммуникативные приёмы диалога (начало и завершение диалога и др.);

- владеть правилами корректного речевого поведения в ходе диалога;
- использовать в речи языковые средства для свободного выражения мыслей и чувств на родном языке адекватно ситуации общения;
- владеть различными приёмами слушания научно-познавательных и художественных текстов об истории языка и культуре русского народа;
- анализировать информацию прочитанного и прослушанного текста: выделять в нём наиболее существенные факты.

## **2 КЛАСС**

К концу обучения **во 2 классе** обучающийся научится:

- осознавать роль русского родного языка в постижении культуры своего народа;
- осознавать язык как развивающееся явление, связанное с историей народа;
- распознавать слова с национально-культурным компонентом значения, обозначающие предметы традиционного русского быта (одежда, еда, домашняя утварь, детские забавы, игры, игрушки), понимать значение устаревших слов по указанной тематике;
- использовать словарные статьи учебного пособия для определения лексического значения слова;
- понимать значение русских пословиц и поговорок, крылатых выражений; связанных с изученными темами; правильно употреблять их в современных ситуациях речевого общения;
- понимать значение фразеологических оборотов, отражающих русскую культуру, менталитет русского народа, элементы русского традиционного быта (в рамках изученных тем); осознавать уместность их употребления в современных ситуациях речевого общения;
- произносить слова с правильным ударением (в рамках изученного);
- осознавать смыслоразличительную роль ударения на примере омографов;
- соблюдать основные лексические нормы современного русского литературного языка: выбирать из нескольких возможных слов то слово, которое наиболее точно соответствует обозначаемому предмету или явлению реальной действительности;
- проводить синонимические замены с учётом особенностей текста;
- пользоваться учебными толковыми словарями для определения лексического значения слова;
- пользоваться учебными фразеологическими словарями, учебными словарями синонимов и антонимов для уточнения значения слов и выражений;
- пользоваться орфографическим словарём для определения нормативного написания слов;
- различать этикетные формы обращения в официальной и неофициальной речевой ситуации;
- владеть правилами корректного речевого поведения в ходе диалога;
- использовать коммуникативные приёмы устного общения: убеждение, уговаривание, похвалу, просьбу, извинение, поздравление;
- использовать в речи языковые средства для свободного выражения мыслей и чувств на родном языке адекватно ситуации общения;
- владеть различными приёмами слушания научно-познавательных и художественных текстов об истории языка и о культуре русского народа;
- анализировать информацию прочитанного и прослушанного текста: отличать главные факты от второстепенных; выделять наиболее существенные факты; устанавливать логическую связь между фактами;
- строить устные сообщения различных видов: развернутый ответ, ответ-добавление, комментирование ответа или работы одноклассника;
- создавать тексты-инструкции с опорой на предложенный текст;
- создавать тексты-повествования о посещении музеев, об участии в народных праздниках.

## **3 КЛАСС**

К концу обучения **в 3 классе** обучающийся научится:

- осознавать национальное своеобразие, богатство, выразительность русского языка;
- распознавать слова с национально-культурным компонентом значения (лексика, связанная с особенностями мировосприятия и отношений между людьми); слова,

называющие природные явления и растения; слова, называющие занятия людей; слова, называющие музыкальные инструменты);

- распознавать русские традиционные сказочные образы, эпитеты и сравнения; наблюдать особенности их употребления в произведениях устного народного творчества и произведениях детской художественной литературы;

- использовать словарные статьи учебного пособия для определения лексического значения слова;

- понимать значение русских пословиц и поговорок, крылатых выражений, связанных с изученными темами; правильно употреблять их в современных ситуациях речевого общения;

- понимать значение фразеологических оборотов, отражающих русскую культуру, менталитет русского народа, элементы русского традиционного быта (в рамках изученных тем); осознавать уместность их употребления в современных ситуациях речевого общения;

- соблюдать на письме и в устной речи нормы современного русского литературного языка (в рамках изученного);

- произносить слова с правильным ударением (в рамках изученного);

- использовать учебный орфоэпический словарь для определения нормативного произношения слова, вариантов произношения;

- выбирать из нескольких возможных слов то слово, которое наиболее точно соответствует обозначаемому предмету или явлению реальной действительности;

- проводить синонимические замены с учётом особенностей текста;

- правильно употреблять отдельные формы множественного числа имён существительных;

- выявлять и исправлять в устной речи типичные грамматические ошибки, связанные с нарушением согласования имени существительного и имени прилагательного в числе, роде, падеже;

- пользоваться учебными толковыми словарями для определения лексического значения слова;

- пользоваться орфографическим словарём для определения нормативного написания слов;

- различать этикетные формы обращения в официальной и неофициальной речевой ситуации;

- владеть правилами корректного речевого поведения в ходе диалога;

- использовать коммуникативные приёмы устного общения: убеждение, уговаривание, похвалу, просьбу, извинение, поздравление;

- выражать мысли и чувства на родном языке в соответствии с ситуацией общения;

- владеть различными приёмами слушания научно-познавательных и художественных текстов об истории языка и о культуре русского народа;

- анализировать информацию прочитанного и прослушанного текста: отличать главные факты от второстепенных, выделять наиболее существенные факты, устанавливать логическую связь между фактами;

- проводить смысловой анализ фольклорных и художественных текстов или их фрагментов (народных и литературных сказок, рассказов, загадок, пословиц, притч и т. п.), определять языковые особенности текстов;

- выявлять и исправлять речевые ошибки в устной речи;

- создавать тексты-повествования об участии в мастер-классах, связанных с народными промыслами;

- создавать тексты-рассуждения с использованием различных способов аргументации;

- оценивать устные и письменные речевые высказывания с точки зрения точного, уместного и выразительного словоупотребления;

- редактировать письменный текст с целью исправления речевых ошибок или с целью более точной передачи смысла.

#### **4 КЛАСС**

К концу обучения в 4 классе обучающийся научится:

- распознавать слова с национально-культурным компонентом значения (лексика, связанная с особенностями мировосприятия и отношений между людьми; с качествами и чувствами людей; родственными отношениями);
- распознавать русские традиционные сказочные образы, понимать значение эпитетов и сравнений в произведениях устного народного творчества и произведениях детской художественной литературы;
- осознавать уместность употребления эпитетов и сравнений в речи;
- использовать словарные статьи учебного пособия для определения лексического значения слова;
- понимать значение русских пословиц и поговорок, крылатых выражений; связанных с изученными темами; правильно употреблять их в современных ситуациях речевого общения;
- понимать значение фразеологических оборотов, отражающих русскую культуру, менталитет русского народа, элементы русского традиционного быта (в рамках изученных тем); осознавать уместность их употребления в современных ситуациях речевого общения;
- соотносить собственную и чужую речь с нормами современного русского литературного языка (в рамках изученного);
- соблюдать на письме и в устной речи нормы современного русского литературного языка (в рамках изученного);
- произносить слова с правильным ударением (в рамках изученного);
- выбирать из нескольких возможных слов то слово, которое наиболее точно соответствует обозначаемому предмету или явлению реальной действительности;
- проводить синонимические замены с учётом особенностей текста;
- заменять синонимическими конструкциями отдельные глаголы, у которых нет формы 1-го лица единственного числа настоящего и будущего времени;
- выявлять и исправлять в устной речи типичные грамматические ошибки, связанные с нарушением координации подлежащего и сказуемого в числе, роде (если сказуемое выражено глаголом в форме прошедшего времени);
- редактировать письменный текст с целью исправления грамматических ошибок;
- соблюдать изученные орфографические и пунктуационные нормы при записи собственного текста (в рамках изученного);
- пользоваться учебными толковыми словарями для определения лексического значения слова, для уточнения нормы формообразования;
- пользоваться орфографическим словарём для определения нормативного написания слов;
- пользоваться учебным этимологическим словарём для уточнения происхождения слова;
- различать этикетные формы обращения в официальной и неофициальной речевой ситуации;
- владеть правилами корректного речевого поведения в ходе диалога;
- использовать коммуникативные приёмы устного общения: убеждение, уговаривание, похвалу, просьбу, извинение, поздравление;
- выражать мысли и чувства на родном языке в соответствии с ситуацией общения;
- строить устные сообщения различных видов: развернутый ответ, ответ-добавление, комментирование ответа или работы одноклассника, мини-доклад;
- владеть различными приёмами слушания научно-познавательных и художественных текстов об истории языка и о культуре русского народа;
- владеть различными видами чтения (изучающим и поисковым) научно-познавательных и художественных текстов об истории языка и культуре русского народа;
- анализировать информацию прочитанного и прослушанного текста: отличать главные факты от второстепенных, выделять наиболее существенные факты, устанавливать логическую связь между фактами;
- соотносить части прочитанного или прослушанного текста: устанавливать причинно-следственные отношения этих частей, логические связи между абзацами текста;
- составлять план текста, не разделённого на абзацы;
- приводить объяснения заголовка текста;
- владеть приёмами работы с примечаниями к тексту;

- владеть умениями информационной переработки прослушанного или прочитанного текста: пересказывать текст с изменением лица;
- создавать тексты-повествования о посещении музеев, об участии в народных праздниках, об участии в мастер-классах, связанных с народными промыслами;
- создавать текст как результат собственного мини-исследования; оформлять сообщение в письменной форме и представлять его в устной форме;
- оценивать устные и письменные речевые высказывания с точки зрения точного, уместного и выразительного словоупотребления;
- редактировать предлагаемый письменный текст с целью исправления речевых ошибок или с целью более точной передачи смысла;
- редактировать собственные тексты с целью совершенствования их содержания и формы; сопоставлять первоначальный и отредактированный тексты.

## ТЕМАТИЧЕСКОЕ ПЛАНИРОВАНИЕ 1 КЛАСС

№ п/п	Наименование разделов и тем программы	Количество часов			Электронные (цифровые) образовательные ресурсы
		всего	контр ольны е работ ы	пра кти ческ ие рабо ты	
<b>Раздел 1. Секреты речи и текста</b>					
1.1.	Общение. Устная и письменная речь.	2	0	0	<a href="http://www.rus.1september.ru">http://www.rus.1september.ru</a>
1.2.	Стандартные обороты речи для участия в диалоге: Как приветствовать взрослого и сверстника? Как вежливо попросить? Как похвалить товарища? Как правильно отблагодарить? Этикетные формы обращения в официальной и неофициальной речевой ситуации.	2	0	1	<a href="http://www.rus.1september.r">http://www.rus.1september.r</a>
1.3.	Правила корректного речевого поведения в ходе диалога; использование в речи языковых средств для свободного выражения мыслей и чувств адекватно ситуации общения. Секреты диалога: учимся разговаривать друг с другом и со взрослыми.	1	0	1	<a href="http://www.rus.1september.ru">http://www.rus.1september.ru</a>
1.4.	Имена в малых жанрах фольклора	1	0	1	<a href="https://education.yandex.ru">https://education.yandex.ru</a>
1.5.	Цели и виды вопросов: вопрос-уточнение, вопрос как запрос на новое содержание.	2	0	2	<a href="https://education.yandex.ru">https://education.yandex.ru</a>
Итого по разделу:		8			
<b>Раздел 2. Язык в действии</b>					
2.1.	Роль логического уадрения.	3	0	3	<a href="https://education.yandex">https://education.yandex</a>

					.ru
2.2.	Звукопись в стихотворном художественном тексте.	1	0	1	<a href="https://education.yandex.ru">https://education.yandex.ru</a>
2.3.	Как нельзя произносить слова: пропедевтическая работа по предупреждению ошибок в произношении слов. Смыслоразличительная роль ударения.	4	0	4	<a href="https://education.yandex.ru">https://education.yandex.ru</a>
2.4.	Наблюдение за сочетаемостью слов: пропедевтическая работа по предупреждению ошибок в сочетаемости слов.	2	0	2	<a href="https://education.yandex.ru">https://education.yandex.ru</a>
Итого по разделу:		10			
<b>Раздел 3. Русский язык: прошлое и настоящее</b>					
3.1.	Сведения об истории русской письменности: как появились буквы современного русского алфавита. Особенности оформления книг в Древней Руси: оформление красной строки и заставок. Значение устаревших слов данной тематики. Русские пословицы и поговорки, связанные с письменностью. Различные приёмы слушания научно-познавательных и художественных текстов об истории языка и культуре русского народа. Различные приёмы слушания научно-познавательных и художественных текстов об истории языка и культуре русского народа.	4	0	4	<a href="https://education.yandex.ru">https://education.yandex.ru</a>
3.2.	Лексические единицы с национально-культурной семантикой, обозначающие предметы традиционного русского быта: дом в старину: что как называлось (изба, терем, хоромы, горница, светлица, светец, лучина и т.д.). Значение устаревших слов указанной тематики. Русские пословицы и поговорки, связанные с жилищем. Различные приёмы слушания научно-познавательных и художественных текстов об истории языка и культуре русского народа. Различные приёмы научно-познавательных и художественных текстов об истории языка и культуре русского народа.	4	0	4	<a href="https://education.yandex.ru">https://education.yandex.ru</a>
3.3.	Лексические единицы с национально-культурной семантикой, обозначающие предметы	4	0	4	<a href="https://education.yandex.ru">https://education.yandex.ru</a>

	традиционного русского быта: как называлось то, во что одевались в старину (кафтан, кушак, рубаха, сарафан, лапти и т.д.). Значение устаревших слов указанной тематики. Русские пословицы и поговорки, связанные с одеждой. Различные приемы слушания научно-познавательных и художественных текстов об истории языка и культуре русского народа.				
Итого по разделу:		12			
<b>Раздел 4. Секреты речи и текста</b>					
4.1.	Наблюдение за текстами разной стилистической принадлежности. Составление текстов. Анализ информации прочитанного и прослушанного текста: выделение в нем наиболее существенных фактов.	3	0	3	<a href="https://education.yandex.ru">https://education.yandex.ru</a>
Итого по разделу:		3			
Резервное время		0			
ОБЩЕЕ КОЛИЧЕСТВО ЧАСОВ ПО ПРОГРАММЕ		33	0	30	

## 2 КЛАСС

№ п/п	Наименование разделов и тем программы	Количество часов			Электронные (цифровые) образовательные ресурсы
		всего	контр ольн ые работ ы	прак тиче ские рабо ты	
<b>Раздел 1. Русский язык: прошлое и настоящее</b>					
1.1.	Что и как могут рассказать слова об одежде. Лексические единицы с национально-культурной семантикой, обозначающие одежду. Пословицы, поговорки, фразеологизмы, возникновение которых связано с предметами и явлениями традиционного русского быта: одежда.	2	0	2	Инфоурок <a href="https://infourok.ru/">https://infourok.ru/</a> Портал «Словари.ру». URL: <a href="http://slovari.ru">http://slovari.ru</a>
1.2.	Что и как могут рассказать слова о еде. Лексические единицы с национально-культурной семантикой, обозначающие предметы традиционного русского быта: русская кухня. Пословицы, поговорки, фразеологизмы, возникновение которых связано с предметами и	3	1	2	Мир русского слова. URL: <a href="http://gramota.ru/biblio/magazines/mr">http://gramota.ru/biblio/magazines/mr</a> Портал «Словари.ру». URL: <a href="http://slovari.ru">http://slovari.ru</a>

	явлениями традиционного русского быта: еда.				
1.3.	Что и как могут рассказать слова о детских забавах. Лексические единицы с национально-культурной семантикой, обозначающие предметы традиционного русского быта: детские забавы, игры и игрушки. Пословицы, поговорки, фразеологизмы, возникновение которых связано с предметами и явлениями традиционного русского быта: детские игры, забавы.	3	0	3	Инфоурок <a href="https://infourok.ru/">https://infourok.ru/</a> Портал «Словари.ру». URL: <a href="http://slovari.ru">http://slovari.ru</a>
1.4.	Лексические единицы с национально-культурной семантикой, обозначающие предметы традиционного русского быта: слова, называющие домашнюю утварь. Пословицы, поговорки, фразеологизмы, возникновение которых связано с предметами и явлениями традиционного русского быта: домашняя утварь.	2	0	2	Мир русского слова. URL: <a href="http://gramota.ru/biblio/magazines/mr">http://gramota.ru/biblio/magazines/mr</a> Портал «Словари.ру». URL: <a href="http://slovari.ru">http://slovari.ru</a>
1.5.	Лексические единицы с национально-культурной семантикой, обозначающие предметы традиционного русского быта: слова, связанные с традицией русского чаепития. Пословицы, поговорки, фразеологизмы, возникновение которых связано с предметами и явлениями традиционного русского быта: традиция чаепития.	2	1	1	Инфоурок <a href="https://infourok.ru/">https://infourok.ru/</a> Мир русского слова. URL: <a href="http://gramota.ru/biblio/magazines/mr">http://gramota.ru/biblio/magazines/mr</a>
Итого по разделу:		12			
<b>Раздел 2. Язык в действии</b>					
2.1.	Пропедевтическая работа по предупреждению ошибок в произношении слов в речи. Смыслоразличительная роль ударения. Наблюдение за изменением места ударения в поэтическом тексте. Работа со словарем ударений.	2	0	2	Портал «Словари.ру». URL: <a href="http://slovari.ru">http://slovari.ru</a>
2.2.	Синонимы и антонимы.	2	0	2	Инфоурок <a href="https://infourok.ru/">https://infourok.ru/</a> Мир русского слова. URL: <a href="http://gramota.ru/biblio/magazines/mr">http://gramota.ru/biblio/magazines/mr</a>
2.3.	Происхождение пословиц и	2	0	2	Инфоурок



	фразеологизмов.				<a href="https://infourok.ru/">https://infourok.ru/</a>
2.4.	Разные способы толкования значения слов.	2	0	2	Мир русского слова. URL: <a href="http://gramota.ru/biblio/magazines/mr">http://gramota.ru/biblio/magazines/mr</a>
2.5.	Учимся читать стихи и сказки.	1	0	1	Инфоурок <a href="https://infourok.ru/">https://infourok.ru/</a>
Итого по разделу:		9			
<b>Раздел 3. Секреты речи и текста</b>					
3.1.	Диалог. Приемы обещания. Особенности русского речевого этикета. Устойчивые этикетные выражения в учебно-научной коммуникации: формы обращения; использование обращений ты и вы.	2	0	2	Видеоурок <a href="https://videouroki.net">https://videouroki.net</a>
3.2.	Анализ информации прочитанного и прослушанного текста: отличие главных фактов от второстепенных; выделение наиболее существенных фактов; установление логической связи между фактами. Создание текста: развернутое толкование значения слова.	2	0	2	Инфоурок <a href="https://infourok.ru/">https://infourok.ru/</a>
3.3.	Связь предложений в тексте. Практическое овладение средствами связи: лексический повтор, местоименный повтор.	3	0	3	Инфоурок <a href="https://infourok.ru/">https://infourok.ru/</a>
3.4.	Создание текстов инструкций. Создание текстов-повествований: заметки о посещении музеев; повествование об участии в народных праздниках.	4	0	4	Мир русского слова. URL: <a href="http://gramota.ru/biblio/magazines/mr">http://gramota.ru/biblio/magazines/mr</a>
3.5.	Устный ответ как жанр монологической устной учебно-научной речи.	2	1	0	Инфоурок <a href="https://infourok.ru/">https://infourok.ru/</a> Мультиурок <a href="https://multiurok.ru/">https://multiurok.ru/</a>
Итого по разделу:		13			
Резервное время		0			
ОБЩЕЕ КОЛИЧЕСТВО ЧАСОВ ПО ПРОГРАММЕ		34	3	30	

### 3 КЛАСС

№ п/п	Наименование разделов и тем программы	Количество часов			Электронные (цифровые) образовательные ресурсы
		всего	контрольные работ	практические	

			ы	работы	
<b>Раздел 1. Русский язык: прошлое и настоящее</b>					
1.1.	Что и как слова могут рассказывать об отношениях между людьми. Лексические единицы с национально-культурной семантикой, связанные с особенностями мировосприятия и отношений между людьми, например, правда - ложь, друг - недруг, брат - братство - побратим. Синонимы. Антонимы. Оттенки значений. Слова с суффиксами оценки. Гнезда слов с корнями -брат-, -друг-. Жизнь слова (на примере слова дружина): что обозначало в разные времена, почему сохранилось? Пословицы, поговорки, фразеологизмы, в которых отражены особенности мировосприятия и отношений между людьми.	2	0	2	Инфоурок <a href="https://infourok.ru/">https://infourok.ru/</a> Портал «Словари.ру». URL: <a href="http://slovari.ru">http://slovari.ru</a>
1.2.	Что и как могут рассказать слова о природе. Лексические единицы с национально-культурной семантикой, называющие природные явления и растения, например, образные названия ветра, дождя, снега; названия растений. "Говорящие" слова: названия дождя, снега, ветра; названия растений. Диалектные слова: почему одно явление получает разные названия? Лексическая сочетаемость слов. Пословицы, поговорки, фразеологизмы, в которых отражены природные явления.	4	1	3	Инфоурок <a href="https://infourok.ru/">https://infourok.ru/</a>
1.3.	Что и как могут рассказать слова о занятиях людей и профессиях. Лексические единицы с национально-культурной семантикой, называющие занятия людей, например, плотник, столяр, врач, ямщик, извозчик, корабельник. Способы толкования значения слова: с помощью родственных слов, с помощью синонимов. Устаревшие слова. Жизнь слова: отражение занятий людей в фамилиях, названиях улиц.	2	0	2	Мир русского слова. URL: <a href="http://gramota.ru/biblioteka/magazines/mr">http://gramota.ru/biblioteka/magazines/mr</a>
1.4.	Что и как могут рассказать слова о занятиях людей. Лексические единицы с национально-культурной семантикой, называющие музыкальные инструменты, например, гудок, рожок, балалайка, гусли,	2	0	2	Мир русского слова. URL: <a href="http://gramota.ru/biblioteka/magazines/mr">http://gramota.ru/biblioteka/magazines/mr</a>

	гармонь. "Говорящие" слова. Прямое и переносное значение слов. Многозначные слова. Жизнь слова: изменение значения слова (на примере слов <i>гудеть, гармошка</i> и т.п.)				
1.5.	Названия старинных русских городов, происхождение названий. История городов, сохранившаяся в названиях улиц и площадей.	2	0	2	Инфоурок <a href="https://infourok.ru/">https://infourok.ru/</a> Мультиурок <a href="https://multiurok.ru/">https://multiurok.ru/</a>
1.6.	Русские традиционные сказочные образы, эпитеты и сравнения, например, <i>Снегурочка, дубравка, сокол, соловей, зорька, солнце</i> и т. п.: уточнение значений, наблюдение за использованием в произведениях фольклора и художественной литературы.	1	0	1	Инфоурок <a href="https://infourok.ru/">https://infourok.ru/</a>
Итого по разделу:		13			
<b>Раздел 2. Язык в действии</b>					
2.1.	Многообразии суффиксов, позволяющих выразить различные оттенки значения и различную оценку, как специфическая особенность русского языка.	2	0	2	<a href="https://uchi.ru/">https://uchi.ru/</a>
2.2.	Специфика грамматической категории рода имен существительных в русском языке.	2	0	2	<a href="https://education.yandex.ru">https://education.yandex.ru</a>
2.3.	Существительные, имеющие только форму единственного или только форму множественного числа.	2	0	2	Видеоурок <a href="https://videouroki.net">https://videouroki.net</a>
2.4.	Практическое овладение нормами употребления форм имен существительных (родительный падеж множественного числа).	2	1	1	<a href="https://education.yandex.ru">https://education.yandex.ru</a>
2.5.	Практическое овладение нормами правильного и точного употребления предлогов с пространственным значением, образования предложно-падежных форм существительных.	2	0	2	<a href="https://testedu.ru">https://testedu.ru</a>
Итого по разделу:		10			
<b>Раздел 3. Секреты речи и текста</b>					
3.1.	Особенности устного выступления.	2	0	2	Видеоурок <a href="https://videouroki.net">https://videouroki.net</a>
3.2.	Создание текстов-рассуждений с использованием различных способов аргументации (в рамках изученного).	2	0	2	Мир русского слова. URL: <a href="http://gramota.ru/bibli">http://gramota.ru/bibli</a>

					o/magazines/mr
3.3.	Редактирование предложенных текстов с целью совершенствования их содержания и формы (в пределах изученного в основном курсе).	4	1	3	<a href="https://education.yandex.ru">https://education.yandex.ru</a>
3.4.	Создание текстов-повествований о путешествии по городам; об участии в мастер-классах, связанных с народными промыслами.	2	0	2	Видеоурок <a href="https://videouroki.net">https://videouroki.net</a>
3.5.	Особенности устного выступления.	1	0	1	Видеоурок <a href="https://videouroki.net">https://videouroki.net</a>
Итого по разделу:		11			
Резервное время		0			
ОБЩЕЕ КОЛИЧЕСТВО ЧАСОВ ПО ПРОГРАММЕ		34	3	31	

#### 4 КЛАСС

№ п/п	Наименование разделов и тем программы	Количество часов			Электронные (цифровые) образовательные ресурсы
		всего	контрольные работы	практические работы	
<b>Раздел 1. Русский язык: прошлое и настоящее</b>					
1.1.	Что и как могут рассказать слова об обучении. Лексические единицы с национально-культурной семантикой, связанные с обучением. Пословицы, поговорки и фразеологизмы, возникновение которых связано с учением, например, <i>от корки до корки</i> и т.д.	1	0	1	<a href="https://infourok.ru/prezentaciya-po-rodnomu-yaziku-na-temu-nestidno-ne-znat-stidno-ne-uchitsya-klass-3864585.html">https://infourok.ru/prezentaciya-po-rodnomu-yaziku-na-temu-nestidno-ne-znat-stidno-ne-uchitsya-klass-3864585.html</a>
1.2.	Что и как могут рассказать слова о родственных отношениях в семье. Лексические единицы с национально-культурной семантикой, называющие родственные отношения, например, <i>матушка, батюшка, братец,</i>	1	0	1	<a href="https://infourok.ru/prezentaciya-po-rodnomu-yaziku-na-temu-vsya-semya-vmeste-tak-i-dusha-na-meste-klass-3932731.html">https://infourok.ru/prezentaciya-po-rodnomu-yaziku-na-temu-vsya-semya-vmeste-tak-i-dusha-na-meste-klass-3932731.html</a>

	<i>сестрица, мачеха, падчерица. Пословицы, поговорки и фразеологизмы, возникновение которых связано с родственными отношениями, например, <i>вся семья вместе, так и душа на месте</i> и т. д.</i>				
1.3.	Русские традиционные эпитеты: уточнение значений, наблюдение за использованием в произведениях фольклора и художественной литературы. Лексические единицы с национально-культурной семантикой, связанные с качествами и чувствами людей, например, добросердечный, доброжелательный, благодарный, бескорыстный и т.д.	2	0	2	<a href="https://infourok.ru/prezentaciya-po-rodnomu-yazyku-krasna-pesnyaskladom-a-skazkalam-4-klass-5367030.html">https://infourok.ru/prezentaciya-po-rodnomu-yazyku-krasna-pesnyaskladom-a-skazkalam-4-klass-5367030.html</a>
1.4.	Пословицы, поговорки и фразеологизмы, возникновение которых связано с качествами, чувствами людей. Сравнение с пословицами и поговорками других народов. Сравнение фразеологизмов, имеющих в разных языках общий смысл, но различную образную форму.	1	0	1	<a href="https://easyen.ru/load/russkij_jazyk/4_klass/nm_interaktivnyj_test_po_teme_krasnoe_slovco_ne_lozh/383-1-0-79739">https://easyen.ru/load/russkij_jazyk/4_klass/nm_interaktivnyj_test_po_teme_krasnoe_slovco_ne_lozh/383-1-0-79739</a>
1.5.	Лексика, заимствованная русским языком из языков народов России и мира. Русские слова в языках других народов. Сравнение толкований слов в словаре В.И. Даля и современном толковом	1	0	1	<a href="https://infourok.ru/prezentaciya-po-rodnomu-russkomu-yazyku-natemu-yazyk-yazyku-vest-podaet-4-klass-4157817.html">https://infourok.ru/prezentaciya-po-rodnomu-russkomu-yazyku-natemu-yazyk-yazyku-vest-podaet-4-klass-4157817.html</a>

	словаре.				
Итого по разделу:		6			
<b>Раздел 2. Язык в действии</b>					
2.1.	Трудные случаи образования формы 1-го лица единственного числа настоящего и будущего времени глаголов (на пропедевтическом уровне).	1	0	1	<a href="https://slide-share.ru/urok-russkogo-rodного-yazyka-trudno-li-obrazovivat-formi-glagola-644614">https://slide-share.ru/urok-russkogo-rodного-yazyka-trudno-li-obrazovivat-formi-glagola-644614</a>
2.2.	Наблюдение за синонимией синтаксических конструкций на уровне словосочетаний и предложений (на пропедевтическом уровне).	2	0	2	<a href="https://infourok.ru/prezentaciya-po-russkomu-rodному-yazyku-natemu-mozhno-li-ob-odnom-i-tom-zhe-skazat-po-raznomu-4-klass-4561141.html">https://infourok.ru/prezentaciya-po-russkomu-rodному-yazyku-natemu-mozhno-li-ob-odnom-i-tom-zhe-skazat-po-raznomu-4-klass-4561141.html</a>
2.3.	История возникновения и функции знаков препинания (в рамках изученного). Совершенствование навыков правильного пунктуационного оформления текста.	1	1	0	<a href="https://videouroki.net/tests/tiest-kak-i-koghda-poiavilis-znaki-priepinaniia.html">https://videouroki.net/tests/tiest-kak-i-koghda-poiavilis-znaki-priepinaniia.html</a>
Итого по разделу:		4			
<b>Раздел 3. Секреты речи и текста</b>					
3.1.	Правила ведения диалога: корректные и некорректные вопросы.	1	0	1	<a href="https://infourok.ru/prezentaciya-na-temu-zadayom-voprosy-v-dialoge-4-klass-4514621.html">https://infourok.ru/prezentaciya-na-temu-zadayom-voprosy-v-dialoge-4-klass-4514621.html</a>
3.2.	Особенности озаглавливания текста.	1	0	1	<a href="https://infourok.ru/prezentaciya-rodной-russkij-yazyk-uchimsya-peredavat-v-zagolovke-temu-i-osnovnuyu-mysl-teksta-4658911.html">https://infourok.ru/prezentaciya-rodной-russkij-yazyk-uchimsya-peredavat-v-zagolovke-temu-i-osnovnuyu-mysl-teksta-4658911.html</a>
3.3.	Соотношение частей прочитанного или прослушанного текста: установление причинно-следственных отношений этих	1	0	1	<a href="https://infourok.ru/prezentaciya-po-rodному-yazyku-na-temu-uchimsya-sostavlyat-plan-teksta-5078809.html">https://infourok.ru/prezentaciya-po-rodному-yazyku-na-temu-uchimsya-sostavlyat-plan-teksta-5078809.html</a>

	частей, логических связей между абзацами текста. Составление плана текста, не разделенного на абзацы.				
3.4.	Информационная переработка прослушанного или прочитанного текста: пересказ с изменением лица (на практическом уровне). Приёмы работы с примечаниями к тексту.	1	0	1	<a href="https://education.yandex.ru">https://education.yandex.ru</a>
3.5.	Оценивание устных и письменных речевых высказываний с точки зрения точного, уместного и выразительного словоупотребления. Редактирование предложенных и собственных текстов с целью совершенствования их содержания и формы; сопоставление чернового и отредактированного текстов. Практический опыт использования учебных словарей в процессе редактирования текста.	2	1	1	<a href="https://infourok.ru/prezentaciya-po-rodnomu-russkomu-yazyku-na-temu-redaktirovanie-teksta-4-klass-4199638.html">https://infourok.ru/prezentaciya-po-rodnomu-russkomu-yazyku-na-temu-redaktirovanie-teksta-4-klass-4199638.html</a>
3.6.	Синонимия речевых формул (на практическом уровне). Создание текста как результата собственной исследовательской деятельности.	1	0	1	<a href="https://testedu.ru/test/russkij-yazyk/4-klass/itogovyij-test-po-russkomu-rodnomu-yazyku.html">https://testedu.ru/test/russkij-yazyk/4-klass/itogovyij-test-po-russkomu-rodnomu-yazyku.html</a>
Итого по разделу:		7			
Резервное время		0			
ОБЩЕЕ КОЛИЧЕСТВО ЧАСОВ ПО ПРОГРАММЕ		17	2	15	

**УЧЕБНО-МЕТОДИЧЕСКОЕ ОБЕСПЕЧЕНИЕ ОБРАЗОВАТЕЛЬНОГО ПРОЦЕССА**

**ОБЯЗАТЕЛЬНЫЕ УЧЕБНЫЕ МАТЕРИАЛЫ ДЛЯ УЧЕНИКА**

## **1 КЛАСС**

Александрова О.М., Вербицкая Л.А., Богданов С.И., Казакова Е.И., Кузнецова М.И., Петленко Л.В., Романова В.Ю., Русский родной язык. Учебник. 1 класс. Акционерное общество «Издательство «Просвещение»

## **2 КЛАСС**

Александрова О.М., Вербицкая Л.А., Богданов С.И., Казакова Е.И., Кузнецова М.И., Петленко Л.В., Романова В.Ю., Рябина Л.А., Соколова О.В., Русский родной язык. Учебник. 2 класс. Акционерное общество «Издательство «Просвещение»

## **3 КЛАСС**

Александрова О.М., Вербицкая Л.А., Богданов С.И., Казакова Е.И., Кузнецова М.И., Петленко Л.В., Романова В.Ю., Рябина Л.А., Соколова О.В., Русский родной язык. Учебник. 3 класс. Акционерное общество «Издательство «Просвещение»

## **4 КЛАСС**

Александрова О.М., Вербицкая Л.А., Богданов С.И., Казакова Е.И., Кузнецова М.И., Петленко Л.В., Романова В.Ю., Рябина Л.А., Соколова О.В., Русский родной язык. Учебник. 4 класс. Акционерное общество «Издательство «Просвещение»

## **МЕТОДИЧЕСКИЕ МАТЕРИАЛЫ ДЛЯ УЧИТЕЛЯ**

### **1 КЛАСС**

Методическое пособие 1 класс О.М.Александрова, М.И Кузнецова, Л.В.Петленко Москва "Учебная литература"

### **2 КЛАСС**

Методическое пособие 2 класс О.М.Александрова, М.И Кузнецова, Л.В.Петленко Москва "Учебная литература"

### **3 КЛАСС**

Методическое пособие 3 класс О.М.Александрова, М.И Кузнецова, Л.В.Петленко Москва "Учебная литература"

### **4 КЛАСС**

Методическое пособие 4 класс О.М.Александрова, М.И Кузнецова, Л.В.Петленко Москва "Учебная литература"

## **ЦИФРОВЫЕ ОБРАЗОВАТЕЛЬНЫЕ РЕСУРСЫ И РЕСУРСЫ СЕТИ ИНТЕРНЕТ**

### **1 КЛАСС**

Электронное приложение к учебнику «Русский язык», 1-4 класс, авт. В.П. Канакина, В.Г. Горещкий. <http://kopilurokov.ru>  
<https://testedu.ru/test/fizkultura/> <https://uchi.ru/> <https://education.yandex.ru/>

### **2 КЛАСС**

Электронное приложение к учебнику «Русский язык», 1-4 класс, авт. В.П. Канакина, В.Г. Горещкий. <http://kopilurokov.ru>  
<https://testedu.ru/test/fizkultura/> <https://uchi.ru/> <https://education.yandex.ru/>

### **3 КЛАСС**

Электронное приложение к учебнику «Русский язык», 1-4 класс, авт. В.П. Канакина, В.Г. Горещкий. <http://kopilurokov.ru>  
<https://testedu.ru/test/fizkultura/> <https://uchi.ru/> <https://education.yandex.ru/>

### **4 КЛАСС**

Электронное приложение к учебнику «Русский язык», 1-4 класс, авт. В.П. Канакина, В.Г. Горещкий. <http://kopilurokov.ru>  
<https://testedu.ru/test/fizkultura/> <https://uchi.ru/> <https://education.yandex.ru/>

## **МАТЕРИАЛЬНО-ТЕХНИЧЕСКОЕ ОБЕСПЕЧЕНИЕ ОБРАЗОВАТЕЛЬНОГО ПРОЦЕССА**

### **УЧЕБНОЕ ОБОРУДОВАНИЕ**

ноутбук, мультимедийный проектор

### **ОБОРУДОВАНИЕ ДЛЯ ПРОВЕДЕНИЯ ПРАКТИЧЕСКИХ РАБОТ**

словари, учебные таблицы, справочники



**РАБОЧАЯ ПРОГРАММА**  
**УЧЕБНОГО ПРЕДМЕТА «РОДНОЙ ЯЗЫК» (БАШКИРСКИЙ)**  
**ПОЯСНИТЕЛЬНАЯ ЗАПИСКА**

Рабочая программа учебного предмета «Родной (башкирский) язык» для 1–4 классов начального общего образования (далее – Программа) определяет содержание учебного предмета по годам обучения, основные методические стратегии обучения, воспитания и развития обучающихся средствами учебного предмета «Родной (башкирский) язык».

Нормативная правовая база Программы:

- Конституция Российской Федерации;
- Федеральный закон от 29 декабря 2012 г. № 273-ФЗ «Об образовании в Российской Федерации» (с изменениями и дополнениями);
- Закон Российской Федерации от 25 октября 1991 г. № 1807-1 «О языках народов Российской Федерации» (с изменениями и дополнениями);
- Федеральный государственный образовательный стандарт начального общего образования (утвержден приказом Министерства просвещения Российской Федерации от 31 мая 2021 г. № 286);
- Примерная основная образовательная программа начального общего образования (одобрена решением федерального учебно-методического объединения по общему образованию, протокол № 1 / 22 от 18 марта 2022 г.);
- Примерная программа воспитания (одобрена решением федерального учебно-методического объединения по общему образованию, протокол № 3/22 от 23 июня 2022 г.);
- Концепция преподавания родных языков народов Российской Федерации (утверждена на заседании Коллегии Министерства просвещения Российской Федерации 1 октября 2019 г.);
- Концепция преподавания государственных языков Республики Башкортостан и родных языков народов Республики Башкортостан

(утверждена Указом Главы Республики Башкортостан № УГ-613 от 30 декабря 2020 г.).

В основе Программы лежит системно-деятельностный подход, являющийся методологией федерального государственного образовательного стандарта. Программа ориентирована на целевые приоритеты, сформулированные в Примерной программе воспитания, и может служить ориентиром для составления рабочих программ по учебному предмету «Родной (башкирский) язык».

Программа разработана для обучающихся, владеющих и слабо владеющих башкирским языком. Содержание Программы выстроено в соответствии с системно-деятельностным подходом и направлено на достижение результатов освоения основной образовательной программы начального общего образования. Авторы-составители учебников и рабочих программ вправе расширить объем и содержание учебного материала; рекомендовать виды работ, способствующие развитию и воспитанию обучающихся.

Содержание учебного предмета может реализовываться и во внеурочной деятельности: конкурсы, викторины, экскурсии, тематические общешкольные мероприятия и т. д.

### **Общая характеристика учебного предмета «Родной (башкирский) язык»**

Учебный предмет «Родной (башкирский) язык» имеет межпредметные связи с другими учебными предметами гуманитарного цикла, в первую очередь с учебным предметом «Литературное чтение на родном (башкирском) языке».

Изучение башкирского языка в начальных классах, наравне с русским языком, является первоначальным этапом системы лингвистического образования и речевого развития, обеспечивающим готовность выпускников начальной школы к дальнейшему образованию.

Курс «Родной (башкирский) язык» начинается с обучения грамоте, которое осуществляется параллельно с освоением русской грамоты. Процесс формирования навыков чтения и письма, развития речевых умений, обогащения и активизации словаря, совершенствования фонематического слуха, реализации грамматико-орфографической пропедевтики осуществляется путем сравнения звуков и букв двух языков – башкирского и русского.

Обучение письму идет параллельно с обучением чтению с учетом принципа координации устной и письменной речи.

В начальной школе закладывается база для всего последующего образования обучающихся на родном башкирском языке, формируются основы функциональной грамотности, что придает особую ответственность данному этапу общего образования. Построение программы основано на концентрическом принципе. В каждом классе включаются новые элементы содержания и задаются новые требования. В процессе обучения освоенные на определенном этапе грамматические формы и конструкции повторяются и закрепляются на новом лексическом материале и расширяющемся тематическом содержании речи.

В начале обучения грамоте осуществляется введение в систему языкового и литературного образования. Содержание этого этапа направлено на создание мотивации к учебной деятельности, развитие интереса к самому процессу чтения. Особое внимание уделяется выявлению начального уровня развитости устных форм речи у каждого обучающегося, особенно слушания и говорения. Стоит и другая задача – приобщение к учебной деятельности, приучение к требованиям школы.

Введение обучающихся в мир башкирского языка начинается со знакомства со словом, его значением, с осмысления его номинативной функции в различных коммуникативно-речевых ситуациях, с различения в слове его содержания (значения) и формы (фонетической и графической) с

опорой на русский язык. У обучающихся формируются первоначальные представления о предложении, развивается фонематический слух и умение правильно произносить характерные звуки башкирского языка, определять последовательность звуков в словах различной звуковой и слоговой структуры. Они учатся осуществлять звуковой анализ слов с использованием схем-моделей, делить слова на слоги, «читать» слова по следам звукового анализа.

На подготовительном этапе формируются первоначальные представления о гласных и согласных (твердых и мягких), изучаются специфические гласные и согласные звуки башкирского языка и обозначающие их буквы.

На уроках письма обучающиеся усваивают требования к положению тетради, ручки, к правильной посадке, учатся писать сначала элементы букв, а затем овладевают письмом букв.

Содержание следующего этапа обучения охватывает изучение первых согласных звуков и их буквенных обозначений; последующих гласных звуков и букв, их обозначающих; знакомство с гласными звуками, обозначающими два звука; знакомство с буквами, не обозначающими звуков. Специфическая особенность данного этапа заключается в непосредственном обучении чтению, усвоению его механизма. Обучающиеся осваивают два вида чтения: орфографическое (читаю, как написано) и орфоэпическое (читаю, как говорю); работают со слоговыми таблицами и слогами-слияниями; осваивают письмо всех гласных и согласных букв, слогов с различными видами соединений, слов, предложений, небольших текстов.

На заключительном, повторительно-обобщающем, этапе обучения грамоте осуществляется постепенный переход к чтению целыми словами, формируется умение читать про себя, развиваются и совершенствуются процессы сознательного, правильного, темпового и выразительного чтения слов, предложений, текстов. Учащиеся знакомятся с речевым этикетом

(словесные способы выражения приветствия, благодарности, прощания и т. д.) на основе чтения и разыгрывания ситуаций общения.

Обучение элементам фонетики, лексики и грамматики идет параллельно с формированием коммуникативно-речевых умений и навыков, с развитием творческих способностей обучающихся. В этот период они начинают читать литературные тексты и включаются в проектную деятельность по подготовке «Праздника Элифбы», в ходе которой происходит осмысление полученных в период обучения грамоте знаний.

После периода обучения грамоте начинается отдельное изучение предметов «Родной (башкирский) язык» и «Литературное чтение на родном (башкирском) языке».

Содержание систематического курса предмета «Родной (башкирский) язык» в 1–4 классах представлено в Программе как совокупность понятий, правил, сведений, взаимодействующих между собой, отражающих реально существующую внутреннюю взаимосвязь всех сторон языка: фонетической, лексической, словообразовательной и грамматической (морфологической и синтаксической).

Знакомясь с единицами языка разных уровней, обучающиеся усваивают их роль, функции, а также связи и отношения, существующие в системе языка и речи. Усвоение морфологической и синтаксической структуры языка, правил строения слова и предложения, графической формы букв осуществляется на основе формирования символично-моделирующих учебных действий с языковыми единицами. Через овладение языком – его лексикой, фразеологией, фонетикой и графикой, богатейшей словообразовательной системой, его грамматикой, разнообразием синтаксических структур – формируется собственная языковая способность обучающегося, осуществляется становление личности.

Значимое место в программе отводится темам «Текст», «Предложение и словосочетание». Они наиболее явственно обеспечивают формирование и развитие коммуникативно-речевой компетенции учащихся.

Работа над текстом предусматривает формирование речевых умений и овладение элементарными речеведческими сведениями и знаниями по языку, что создаст действенную основу для обучения школьников созданию текстов по образцу (изложение), собственных текстов разного типа (текст-повествование, текст-описание, текст-рассуждение) и жанра с учетом замысла, адресата и ситуации общения, соблюдению норм построения текста (логичность, последовательность, связность, соответствие теме и главной мысли и др.), развитию умений, связанных с оценкой и самооценкой выполненной учеником творческой работы.

Работа над предложением и словосочетанием направлена на обучение нормам построения и образования предложений, на развитие умений пользоваться предложениями в устной и письменной речи, на обеспечение понимания содержания и структуры предложений в чужой речи. На синтаксической основе обучающиеся осваивают нормы произношения, процессы словоизменения, формируются грамматические умения, орфографические и речевые навыки.

Программа предусматривает формирование у обучающихся представлений о лексике родного башкирского языка. Освоение знаний по лексике способствует пониманию материальной природы языкового знака (слова как единства звучания и значения); осмыслению роли слова в выражении мыслей, чувств, эмоций; осознанию словарного богатства башкирского языка и эстетической функции родного слова; овладению умением выбора лексических средств в зависимости от цели, темы, основной мысли, адресата, ситуаций и условий общения; осознанию необходимости пополнять и обогащать собственный словарный запас как показатель интеллектуального и речевого развития личности.

Серьезное внимание уделяется в программе формированию фонетико-графических представлений о звуках и буквах башкирского языка. Четкое представление звуковой и графической формы важно для формирования всех видов речевой деятельности: слушания (аудирования), говорения, чтения и письма. Важная роль отводится формированию представлений о грамматических понятиях: словообразовательных, морфологических, синтаксических.

Усвоение грамматических понятий становится процессом умственного и речевого развития: у обучающихся развиваются интеллектуальные умения анализа, синтеза, сравнения, сопоставления, классификации, обобщения, что служит основой для дальнейшего формирования общеучебных, логических и познавательных (символично-моделирующих) универсальных действий с языковыми единицами.

Программа предусматривает изучение орфографии и пунктуации на основе формирования универсальных учебных действий. Сформированность умений различать части речи и значимые части слова, обнаруживать орфограмму, различать ее тип, соотносить орфограмму с определенным правилом, выполнять действие по правилу, осуществлять орфографический самоконтроль является основой грамотного, безошибочного письма.

Содержание программы является основой для овладения приемами активного анализа и синтеза (применительно к изучаемым единицам языка и речи), сопоставления, нахождения сходств и различий, дедукции и индукции, группировки, абстрагирования, систематизации, что, несомненно, способствует умственному и речевому развитию. На этой основе развивается потребность в постижении языка и речи как предмета изучения, выработке осмысленного отношения к употреблению в речи основных единиц языка.

Программой предусмотрено целенаправленное формирование первичных навыков работы с информацией. В ходе освоения башкирского языка формируются умения, связанные с информационной культурой:

читать, писать, эффективно работать с учебной книгой, пользоваться лингвистическими словарями и справочниками. Школьники будут работать с информацией, представленной в разных форматах (текст, рисунок, таблица, схема, модель слова, памятка), научатся анализировать, оценивать, преобразовывать и представлять полученную информацию, а также создавать новые информационные объекты: сообщения, отзывы, письма, поздравительные открытки, небольшие сочинения, сборники творческих работ, классную газету и др.

Программа предполагает организацию проектной деятельности, которая способствует включению обучающихся в активный познавательный процесс. Проектная деятельность позволяет закрепить, расширить, углубить полученные на уроках знания, создает условия для творческого развития обучающихся, формирования позитивной самооценки, навыков совместной деятельности со взрослыми и сверстниками, умений сотрудничать друг с другом, совместно планировать свои действия, вести поиск и систематизировать нужную информацию.

Программа разработана с целью оказания методической помощи учителю в создании рабочей программы по учебному предмету «Родной (башкирский) язык», ориентированной на современные тенденции в школьном образовании и активные методики обучения.

Программа позволит учителю:

1) реализовать в процессе преподавания «Родного (башкирского) языка» современные подходы к достижению личностных, метапредметных и предметных результатов обучения, сформулированных в федеральном государственном образовательном стандарте начального общего образования (далее – ФГОС НОО);

2) определить и структурировать планируемые результаты обучения и содержание учебного предмета «Родной (башкирский) язык» по годам обучения в соответствии с нормативными документами;



3) разработать календарно-тематическое планирование с учетом особенностей конкретного класса, используя рекомендованное примерное распределение учебного времени на изучение определенного раздела / темы, а также предложенные основные виды учебной деятельности для освоения учебного материала разделов / тем курса.

Содержание программы направлено на достижение результатов освоения Примерной основной образовательной программы начального общего образования в части требований, заданных ФГОС НОО к предметной области «Родной язык и литературное чтение на родном языке».

### **Цель и задачи изучения учебного предмета «Родной (башкирский) язык»**

**Цель** изучения учебного предмета «Родной (башкирский) язык» – приобретение обучающимися элементарных коммуникативных умений на башкирском языке в устной и письменной форме с учетом возрастных возможностей и потребностей, формирование функциональной грамотности для успешного взаимодействия обучающегося с окружающим миром.

**Задачи** изучения учебного предмета «Родной (башкирский) язык»:

– расширение лингвистического кругозора обучающихся за счет овладения новыми языковыми средствами на башкирском языке (фонетическими, орфографическими, лексическими, грамматическими) в соответствии с предложенными для изучения темами;

– понимание необходимости овладения родным языком как средством выстраивания социокультурных и межличностных взаимоотношений в окружающей действительности;

– формирование основ гражданской идентичности, чувства патриотизма и гордости за свой народ, родной край и страну;

– формирование положительной мотивации и устойчивого учебно-познавательного интереса к предмету «Родной (башкирский) язык».

## **Основные содержательные линии примерной рабочей программы учебного предмета «Родной (башкирский) язык»**

Систематический курс башкирского языка представлен в программе следующими содержательными линиями:

- «Общие сведения о языке» (представлена в блоке «Я изучаю башкирский язык», включает в себя элементарные социолингвистические сведения о башкирском языке – его роли, статусе, функциях);
- «Система языка» (основы лингвистических знаний по лексике, фонетике и орфоэпии, графике, морфемике, морфологии и синтаксису);
- «Орфография и пунктуация»;
- «Развитие речи».

Содержание курса построено по принципу концентризма, предусматривающего изучение одних и тех же разделов и тем в каждом классе более углубленно с опорой на имеющиеся знания из курса русского языка. Такая структура программы позволяет учитывать степень подготовки обучающихся к восприятию тех или иных сведений о языке, обеспечивает постепенное возрастание сложности материала и организует комплексное изучение грамматической теории, навыков правописания и развития речи.

Лексические темы распределены по блокам: «Мин башкорт телен өйрэнәм» («Я изучаю башкирский язык»), «Танышыу» («Знакомство»), «Минең мәктәбем» («Моя школа»), «Мин һәм минең ғаиләм» («Я и моя семья»), «Мин һәм минең дустарым» («Я и мои друзья»), «Минең республикам» («Моя республика»), «Мине уратып алған донъя» («Мир вокруг меня»).

Языковой материал обеспечивает формирование у обучающихся первоначальных представлений о системе и структуре башкирского языка с учетом возрастных особенностей, а также способствует усвоению ими норм башкирского литературного языка.

Изучение орфографии и пунктуации, а также развитие устной и письменной речи служит решению практических задач общения и формирует навыки, определяющие культурный уровень обучающихся.

Программа направлена на формирование у обучающихся представлений о языке как явлении национальной культуры и основном средстве человеческого общения, на осознание ими значения башкирского языка как государственного языка Республики Башкортостан.

Отдельно дан раздел «Виды речевой деятельности», содержание которого помогает обучающимся ориентироваться в целях, задачах, средствах и значении различных видов речевой деятельности (слушания, говорения, чтения и письма).

Развитие и совершенствование всех видов речевой деятельности формирует основу для овладения устной и письменной формами языка, культурой речи. Обучающиеся научатся адекватно воспринимать звучащую и письменную речь, анализировать свою и оценивать чужую речь, создавать собственные монологические устные высказывания и письменные тексты в соответствии с задачами коммуникации. Включение данного раздела в программу усиливает внимание к формированию коммуникативных умений и навыков, актуальных для практики общения обучающихся.

### **Место учебного предмета «Родной (башкирский) язык» в учебном плане**

Содержание учебного предмета «Родной (башкирский) язык», рассчитано на общую учебную нагрузку в объеме 292 часов (с учетом курса «Обучение грамоте») (1 час в неделю, 34 учебные недели): 1 класс – 34 часа (с учетом курса «Обучение грамоте»), 2 – 4 классы – по 34 часа.

## **СОДЕРЖАНИЕ УЧЕБНОГО ПРЕДМЕТА «РОДНОЙ (БАШКИРСКИЙ) ЯЗЫК»**

В содержании программы представлены тематические материалы для обучения грамоте и систематического изучения башкирского языка в 1–4 классах. Курсивом обозначены темы для ознакомления, способствующие расширению кругозора тех обучающихся, которые проявляют большой интерес к своему родному языку и желают в старших классах изучать его более углубленно.

### **1 класс**

#### **Обучение грамоте**

##### **Развитие речи**

Составление небольших рассказов повествовательного характера по серии сюжетных картинок, материалам собственных игр, занятий, наблюдений с опорой на русский язык.

Восприятие и понимание слов, предложений и текста на башкирском языке при его прослушивании и при самостоятельном чтении вслух.

##### **Слово и предложение**

Различение слова и предложения. Работа с предложением: выделение слов, изменение их порядка.

Восприятие слова как объекта изучения, материала для анализа. Наблюдение над значением слова.

##### **Фонетика**

Звуки речи. Первоначальные представления о гласных и согласных (твердых и мягких звуках). Характерные гласные ([o], [ы], [э], [ө], [ү], [ә]) и согласные ([к], [ҕ], [h], [з], [с], [ң]) звуки и обозначающие их буквы.

Единство звукового состава слова и его значения. Установление последовательности звуков в слове и количества звуков. Сопоставление слов, различающихся одним или несколькими звуками.

Звуковой анализ слова, работа со звуковыми моделями: построение модели звукового состава слова, подбор слов, соответствующих заданной модели.

Различение гласных и согласных звуков, гласных мягких и твердых, (в башкирском языке гласные [a], [y], [o], [ы] называются гласными заднего ряда (твердые гласные), они произносятся твёрдо; гласные [э], [ү], [ө], [э], [и] называются гласными переднего ряда (мягкие гласные), произносятся мягче) согласных твердых и мягких, звонких и глухих.

Слог как минимальная произносительная единица. Количество слогов в слове. Ударный слог.

### **Графика**

Различение звука и буквы: буква как знак звука. Слоговой принцип башкирской графики. Функции букв *е, ё, ю, я*. Буква *в*, обозначающая два звука: [в] и [w].

Последовательность букв в башкирском алфавите. Отсутствие заглавных букв *ç* и *ң*, так как в башкирском языке слов, начинающихся с этих звуков, нет.

### **Чтение**

Слоговое чтение (ориентация на букву, обозначающую гласный звук). Слоговые таблицы и слоги-слияния. Плавное слоговое чтение и чтение целыми словами со скоростью, соответствующей индивидуальному темпу. Чтение с интонациями и паузами в соответствии со знаками препинания. Осознанное чтение слов, словосочетаний, предложений. Выразительное чтение на материале небольших прозаических текстов и стихотворений.

Орфоэпическое чтение (при переходе к чтению целыми словами). Орфографическое чтение (проговаривание) как средство самоконтроля при письме под диктовку и при списывании.

### **Письмо**

Ориентация на пространстве листа в тетради и на пространстве классной доски. Гигиенические требования, которые необходимо соблюдать во время письма.

Начертание письменных прописных и строчных букв башкирского языка, сравнивая их с буквами русского языка. Письмо разборчивым, аккуратным почерком. Письмо под диктовку слов и предложений, написание которых не расходится с их произношением. Приемы и последовательность правильного списывания текста.

Функция небуквенных графических средств: пробела между словами, знака переноса.

### **Орфография и пунктуация**

Правила правописания и их применение: отдельное написание слов; прописная буква в начале предложения, в именах собственных (имена людей, клички животных); перенос слов по слогам без стечения согласных; знаки препинания в конце предложения: точка, вопросительный и восклицательный знаки.

### **Тематические блоки**

**«Мин башкорт телен өйрэнәм» («Я изучаю башкирский язык»).** Знакомство с учебником башкирского языка. Рассказ о существовании многих языков, на которых общаются между собой люди разных стран. О том, как книги учат читать и писать. О башкирских звуках и буквах, которые можно узнать из учебной книги. О важности умения общаться друг с другом на башкирском языке, писать письма, поздравления. Башкирский как язык, на котором говорят наши родители, бабушки и дедушки.

**«Танышыу» («Знакомство»).** Информация об имени, фамилии и отчестве. Приветствие, знакомство, прощание. Разговор по телефону. Игры и игрушки (с использованием типичных фраз речевого этикета).

**«Минең мәктәбем» («Моя школа»).** Школа. Класс. Учебные принадлежности. Учитель и ученики. Дежурство в классе. Перемена. Физзарядка. Учим скороговорки. Играем в игры.

**«Мин һәм минең ғаиләм» («Я и моя семья»).** Наша семья. Сколько нас в семье? Занятия родителей. Помощь взрослым по дому. Прием пищи: завтрак, обед, ужин. Время: день и ночь. Часы и минуты. Дни недели. Наши праздники: мой день рождения.

**«Мин һәм минең дустарым» («Я и мои друзья»).** В магазине одежды. В магазине продуктов. Покупка продуктов. Мой котенок. Мой щенок. Мой любимый цветок. Собираем букет в саду. Подарок другу. Наши игры. Идем в кинотеатр.

**«Минең республикам» («Моя республика»).** Что такое Родина? Где мы живем? Как называется наш город? Как называется твое село? В гости к бабушке. Башкирские блюда: бишбармак, бялеш, кыстыбай, коймак, чак-чак. Наши праздники: готовимся к Новогодней елке.

**«Мине уратып алған донъя» («Мир вокруг меня»).** Наш сад: что растет на грядках? Богатый урожай фруктов. Мои любимые ягоды. Копаем картошку. Убираем овощи.

Родная природа: какие деревья растут в лесу? Дикие животные нашего края: заяц, лиса, волк, медведь, лось. Домашние животные: корова, овца, коза, лошадь, собака, кошка. Домашние птицы: курица, петух, гусь, утка, индюк. Как мы ухаживаем за ними?

## **Систематический курс**

### **Общие сведения о языке**

Язык как основное средство человеческого общения и познания окружающего мира. Многообразие языков. Цели и ситуации общения.

### **Фонетика**

Звуки речи. Гласные и согласные звуки, сравнение их с русскими звуками. Специфические звуки башкирского языка: гласные – [ə], [ɵ], [ʏ];

согласные – [к], [ҕ] [з], [с], [һ], [ң]. Гласные: мягкие – [ə], [ɵ], [ү], [э], [и]; твердые – [а], [у], [о], [ы]. Твердые и мягкие согласные звуки, их различение. Звонкие и глухие согласные звуки, их различение. Согласный звук [й’]. Шипящие [ж], [ч’], [щ’], заимствованные из русского языка.

Буквы *е, ю, я, ё* (дифтонги, состоящие из соединений звуков). Ударение в слове.

Слог. Количество слогов в слове. Ударный слог. Деление слов на слоги (простые случаи, без стечения согласных).

### **Графика**

Звук и буква. Различение звуков и букв. Обозначение на письме твердости согласных звуков буквами башкирского языка *а, о, у, ы*.

Обозначение на письме мягкости согласных звуков буквами *ә, ө, ү, э (е), и*, а также буквами *е, ё, ю, я*. Функции букв *е, ё, ю, я*.

Буква *й* пишется перед буквами *о, ө, ү, ы, ә* в начале, в середине и в конце слова: *йомак, тойоу, төйөү, йәй, йәш, йәйә, йүкә, йөй, Әйүп*.

Буквы *ю, я, ё* пишутся в начале слов так же, как в словах, заимствованных из русского языка: *юрган, япрак, ёлка*.

Буква *е* выполняет две функции: в начале слова, где слышится *йэ*, пишется буква *е*, а в середине и в конце слова, хотя и слышится звук *э*, также пишется *е*: *ер* [йэр], *етмеш* [йэтмэш].

Обозначение буквой *в* двух звуков: в заимствованных из русского языка словах читается как [в]: *вагон, ваза*; в башкирских словах – как [w]: *вакыт* [вакыт]. Однако при письме всегда обозначается буквой *в*.

Отсутствие в башкирском языке заглавных букв *с* и *ң*.

Разделительные знаки *ь* и *ъ*.

Небуквенные графические средства: пробел между словами, знак переноса.

Башкирский алфавит: правильное название букв, их последовательность. Использование алфавита для упорядочения списка слов.



## **Орфоэпия**

Произношение звуков и сочетаний звуков в словах в соответствии с нормами современного башкирского литературного языка (на ограниченном перечне слов, отрабатываемом в учебнике).

## **Лексика**

Слово как единица языка (ознакомление).

Слово как название предмета, признака предмета, действия предмета (ознакомление). Перевод слов с русского языка на башкирский язык для восприятия их звучания и понимания смысла. Использование русско-башкирского словаря, представленного в учебнике.

Выявление слов, значение которых требует уточнения.

## **Синтаксис**

Предложение как единица языка (ознакомление). Слово, предложение (наблюдение над сходством и различием). Установление связи слов в предложении при помощи смысловых вопросов.

Восстановление деформированных предложений. Составление предложений из набора предложенных слов.

## **Орфография и пунктуация**

Правила правописания и их применение:

- отдельное написание слов в предложении;
- прописная буква в начале предложения и в именах собственных: в именах и фамилиях людей, кличках животных;
- перенос слов (без учета морфемного членения слова);
- знаки препинания в конце предложения: точка, вопросительный и восклицательный знаки.

Алгоритм списывания текста.

## **Развитие речи**

Речь как основная форма общения между людьми. Текст как единица речи (ознакомление).

Ситуация общения: цель общения, с кем и где происходит общение. Ситуации устного общения (чтение диалогов по ролям, просмотр видеоматериалов, прослушивание аудиозаписи).

Нормы речевого этикета башкир в ситуациях учебного и бытового общения (приветствие, прощание, извинение, благодарность, обращение с просьбой).

### **Тематические блоки**

**«Мин башкорт телен өйрэнәм» («Я изучаю башкирский язык»).** Кто живет в нашей деревне (городе)? На каких языках говорят наши соседи? Какие языки ты знаешь?

**«Танышыу» («Знакомство»).** Формы приветствия сверстников; обращение к знакомому и незнакомому человеку.

**«Минең мәктәбем» («Моя школа»).** В школе. Расписание уроков. На занятии кружка. В библиотеке.

**«Мин һәм минең ғаиләм» («Я и моя семья»).** Дом. Профессии и занятия членов семьи. Как мы проводим свободное время.

**«Мин һәм минең дустарым» («Я и мои друзья»).** В магазине книг. Выбор подарка (другу, учителю, родителям, близким).

**«Минең республикам» («Моя республика»).** Праздник мам. Мы за праздничным столом.

**«Мине уратып алған донъя» («Мир вокруг меня»).** Наступило лето. Как мы проводим лето?

## **2 класс**

### **Общие сведения о языке**

Язык как основное средство человеческого общения и явление национальной культуры. Первоначальные представления о многообразии языкового пространства России и мира. Методы познания языка: наблюдение, анализ.

## Фонетика и графика

Смыслоразличительная функция звуков; различение звуков и букв; различение твердых и мягких гласных звуков, твердых и мягких согласных звуков, звонких и глухих согласных звуков.

Особенности характерных согласных звуков башкирского языка; обозначение их на письме.

Парные и непарные по твердости/мягкости согласные звуки. Парные и непарные по звонкости/глухости согласные звуки. Качественная характеристика звука: гласный/согласный; согласный твердый / мягкий; гласный: мягкий / твердый.

Закон сингармонизма в башкирском языке (гармония гласных звуков): в слове гласные звуки бывают только одного ряда: *әсәйебеззе, атайыбызга*.

Использование на письме разделительных *ь* и *ь*. Соотношение звукового и буквенного состава в словах с буквами *е, ё, ю, я* (в начале слова и после гласных).

Обозначаемые буквой *в* звуки [v] и [w]: *Валя, Васи́ла, вагон, вак*. (закрепление).

Буквы *у, ү* между гласными звуками и в конце слова читаются как [уы], [үэ] и обозначают согласный звук: *бау, ауыл, бауелсәк, килеү*.

Деление слов на слоги (в том числе при стечении согласных). Использование знания алфавита при работе со словарями.

Небуквенные графические средства: пробел между словами, знак переноса, абзац (красная строка), пунктуационные знаки (в пределах изученного).

## Орфоэпия

Произношение звуков и сочетаний звуков в словах в соответствии с нормами современного башкирского литературного языка (на ограниченном перечне слов, отрабатываемом в учебнике). Особенности ударения в башкирском языке: последний слог почти всегда бывает ударным; ударным

является слог перед частицей отрицания *-ма, -мә*; первый слог в вопросительных местоимениях (*ка'йза? ни'сә?*).

### **Лексика**

Слово как единство звучания и значения. Лексическое значение слова (общее представление). Выявление слов, значение которых требует уточнения. Определение значения слова по тексту или уточнение значения с помощью толкового словаря. Однозначные и многозначные слова (простые случаи, наблюдение).

Толковый словарь башкирского языка. Синоним, антоним (ознакомительно).

### **Состав слова (морфемика)**

Корень как обязательная часть слова. Однокоренные (родственные) слова. Признаки однокоренных (родственных) слов. Различение однокоренных слов и синонимов, однокоренных слов и слов с омонимичными корнями. Выделение в словах корня (простые случаи).

Окончание как изменяемая часть слова. Изменение формы слова с помощью окончания.

### **Морфология**

*Имя существительное* (ознакомление): общее значение, вопросы «кто?», «что?», употребление в речи. В башкирском языке вопрос, выраженный местоимением «кто?», употребляется только для называния человека. Имена собственные и нарицательные. Число имени существительного.

*Глагол* (ознакомление): общее значение, вопросы «что делает?», «что делают?», «что делал?», «что делали?». Лицо и число глагола (ознакомительно). Употребление в речи. Отрицательные частицы у глаголов.

*Имя прилагательное* (ознакомление): общее значение, вопросы («какой?», «какая?», «какое?», «какие?»), употребление в речи.

*Имя числительное* (ознакомление). Простые и сложные числительные.

## **Синтаксис**

Порядок слов в предложении; связь слов в предложении (повторение). Предложение как единица языка. Предложение и слово. Отличие предложения от слова.

Послелог: *менән* (с, совместно); *өсөн* (за, из-за, для, ради, чтобы); *кеүек* (как, словно, подобно) и др.

Наблюдение за выделением в устной речи одного из слов предложения (логическое ударение).

Виды предложений по цели высказывания: повествовательные, вопросительные, побудительные предложения. Виды предложений по эмоциональной окраске (по интонации): восклицательные и невосклицательные предложения.

## **Орфография и пунктуация**

Прописная буква в начале предложения и в именах собственных (имена, фамилии, клички животных); знаки препинания в конце предложения; перенос слов со строки на строку (без учета морфемного членения слова). Орфографическая зоркость как осознание места возможного возникновения орфографической ошибки.

Понятие орфограммы. Различные способы решения орфографической задачи в зависимости от места орфограммы в слове.

Использование орфографического словаря учебника для определения (уточнения) написания слова.

Контроль и самоконтроль при проверке собственных и предложенных текстов. Правила правописания и их применение:

- разделительный мягкий знак;
- парные звонкие и глухие согласные в корне слова; чередование звонких и глухих согласных при изменении имен существительных;
- прописная буква в именах собственных: имена, фамилии, отчества людей, клички животных, географические названия;

– слитное написание частиц отрицания у глаголов: *бар+ма, эшлэ+мэ*.

### **Развитие речи**

Выбор языковых средств в соответствии с целями и условиями устного общения для эффективного решения коммуникативной задачи (для ответа на заданный вопрос, для выражения собственного мнения).

Умение вести разговор (начать, поддержать, закончить разговор, привлечь внимание и т. п.).

Практическое овладение диалогической формой речи. Соблюдение норм речевого этикета и орфоэпических норм в ситуациях учебного и бытового общения. Умение договариваться и приходить к общему решению в совместной деятельности при проведении парной и групповой работы.

Составление устного рассказа по репродукции картины. Составление устного рассказа по личным наблюдениям и вопросам.

*Текст.* Признаки текста: смысловое единство предложений в тексте; последовательность предложений в тексте; выражение в тексте законченной мысли. Тема текста. Основная мысль. Заглавие текста. Подбор заголовков к предложенным текстам. Последовательность частей текста (абзацев). Находить в тексте слова, значение которых требует уточнения;

Пользоваться толковым, орфографическим словарями учебника.

*Корректирование текстов* с нарушенным порядком предложений и абзацев. Типы текстов: описание, повествование, рассуждение, их особенности (первичное ознакомление).

Создание небольших устных и письменных текстов: записка, поздравительная открытка.

Понимание текста: развитие умения формулировать простые выводы на основе информации, содержащейся в тексте. Выразительное чтение текста вслух с соблюдением правильной интонации. Подробное изложение повествовательного текста объемом 20–35 слов с опорой на вопросы.

### **Тематические блоки**

**«Мин башкорт телен өйрэнәм» («Я изучаю башкирский язык»).** Знакомство с языками народов, проживающих на территориях около Башкортостана, изучение названий этих республик, областей и их столиц. Написание на башкирском и русском языках названий республик, находящихся вокруг Республики Башкортостан и названий их столиц. На каких языках говорят жители этих мест? Что нужно делать, чтобы представителям разных народов понимать друг друга?

**«Танышыу» («Знакомство»).** Реплики: «Добрый день!», «Как ваши дела?», «Извините, пожалуйста!», «В какую страну поедете летом на отдых?».

**«Минең мәктәбем» («Моя школа»).** Реплики: «С новым учебным годом!», «Кто сегодня дежурный?». Наш класс. Наша школа – лучшая. Дни недели. Уроки, которые я люблю. Идем в столовую. Правила поведения за столом. Скоро каникулы.

**«Мин һәм минең ғаиләм» («Я и моя семья»).** Мы – дружная семья. Я – помощник (помощница). Продукты питания. Приглашаем на чаепитие. Кто любит завтракать? Готовим вместе обед. Ждем гостей.

**«Мин һәм минең дустарым» («Я и мои друзья»).** Мой друг (подруга). За что я его (ее) люблю. Домашние животные. Домашние птицы. В цирке. Письмо другу. Праздник пап. Готовим подарки друзьям. Поздравительная открытка. Праздничный концерт.

**«Минең республикам» («Моя республика»).** Я живу в Башкортостане. Уфа – столица Башкортостана. Я живу в городе. Я живу в деревне. На экскурсии. Памятник Салавату Юлаеву. Красавица Агидель. Памятник пчеле. Поющий фонтан «Семь девушек». Парк Победы.

**«Мине уратып алған донъя» («Мир вокруг меня»).** Мой дом (моя квартира). Прогулка по городу. Погода на улице. Времена года. Золотая осень в Башкортостане. Праздник урожая «Сумбуля». Пришла зима.

Катаемся на санках. Кормушка для птиц. Весной на огороде. Праздник «Науруз».

Здравствуй, лето! Наши любимые ягоды. Деревья в лесу. Что где растет? Растения на лугу. Дикие животные. Дикие птицы. Лошадь – верный друг башкира. Звуки курая. Целительный напиток кумыс. На рыбалке. Любимые игры наших бабушек и дедушек «Юрта», «Ак тиряк, кук тиряк». Башкирские народная сказка «Как собака нашла хозяина».

### **3 класс**

#### **Общие сведения о языке**

Башкирский язык как язык башкирского народа, отражающий историю, культуру, духовно-нравственные ценности народа. Методы познания языка: наблюдение, анализ, лингвистический эксперимент.

#### **Фонетика и графика**

Звуки башкирского языка: гласный / согласный; гласный: твердый / мягкий; согласный: твердый / мягкий, парный / непарный; согласный глухой / звонкий, парный / непарный; функции разделительных *ь* и *ъ*, условия использования на письме *ь* и *ъ* (повторение изученного).

Соотношение звукового и буквенного состава в словах с разделительными *ь* и *ъ*.

Буквы *у*, *у* между гласными звуками и в конце слова. Обозначение двух звуков буквой *в* (закрепление).

Использование алфавита при работе со словарями, справочниками, каталогами.

#### **Орфоэпия**

Нормы произношения звуков и сочетаний звуков; ударение в словах в соответствии с нормами современного башкирского литературного языка (на ограниченном перечне слов, отрабатываемом в учебнике).

#### **Лексика**



Повторение: лексическое значение слова. Прямое и переносное значение слова (ознакомление). Синонимы и антонимы (ознакомление); подбор синонимов и антонимов к словам разных частей речи. Устаревшие слова (ознакомление).

### **Состав слова (морфемика)**

Корень как обязательная часть слова; однокоренные (родственные) слова; признаки однокоренных (родственных) слов; различие однокоренных слов и синонимов, однокоренных слов и слов с омонимичными корнями; выделение в словах корня (простые случаи); окончание как изменяемая часть слова (повторение изученного).

### **Морфология. Части речи**

*Имя существительное:* общее значение, вопросы, употребление в речи. Имена существительные единственного и множественного числа. Имена существительные одушевленные и неодушевленные. Падеж имен существительных. Морфологический разбор имен существительных.

*Имя прилагательное:* общее значение, вопросы, употребление в речи. Качественные и относительные прилагательные (без терминов). Степени сравнения имен прилагательных (основная, сравнительная, превосходная, уменьшительная) (ознакомительно). Морфологический разбор имен прилагательных.

*Местоимение* (общее представление). Личные местоимения, их употребление в речи. Падеж и число личных местоимений. Морфологический разбор местоимений.

*Глагол:* общее значение, вопросы, употребление в речи. Время и число глагола. Категория отрицания глагола. Вопросы к глаголам настоящего и прошедшего времени в единственном и во множественном числе. Изменение по лицам и числам глагола в форме отрицания. Морфологический разбор глагола.

*Имя числительное.* Употребление в речи количественных и порядковых имен числительных. Разряды числительных: количественные и порядковые числительные. Различение количественных и порядковых числительных. Падежи имени числительного. Вопросы к падежам числительного.

### **Синтаксис**

*Предложение.* Установление при помощи смысловых (синтаксических) вопросов связи между словами в предложении. Главные члены предложения – подлежащее и сказуемое. Второстепенные члены предложения (без деления на виды). Предложения распространенные и нераспространенные. Предложение по цели высказывания.

Понятие «слово-обращение» в предложении. Наблюдение за однородными членами предложения с союзами *и, а, но* и без союзов.

### **Орфография и пунктуация**

Контроль и самоконтроль при проверке собственных и предложенных текстов (повторение и применение на новом орфографическом материале). Использование орфографического словаря для определения (уточнения) написания слова.

Правила правописания и их применение:

- разделительный *ь*;
- разделительный *ь*;
- слитное написание частиц в глаголах;
- знаки препинания в предложениях с однородными членами, соединенными союзами и без союзов;
- чередование согласных звуков [к], [к], [п] со звуками [ҕ], [г], [б] в конце слова при присоединении окончаний: *калак – калаҕым; көрөк – көрөгөм; китап – китабым*;
- запятая после слова-обращения.

### **Развитие речи**

Нормы речевого этикета: устное и письменное приглашение, просьба, извинение, благодарность, отказ и др.

Соблюдение норм речевого этикета и орфоэпических норм в ситуациях учебного и бытового общения.

Речевые средства, помогающие: формулировать и аргументировать собственное мнение в диалоге и дискуссии; договариваться и приходить к общему решению в совместной деятельности; контролировать (устно координировать) действия при проведении парной и групповой работы.

Повторение и продолжение работы с текстом, начатой во 2 классе: признаки текста, тема текста, основная мысль текста, заголовок, корректирование текстов с нарушенным порядком предложений и абзацев. План текста. Составление плана текста, написание текста по заданному плану. Связь предложений в тексте с помощью личных местоимений, синонимов, союзов *там* (и), *лакин* (но).

Ключевые слова в тексте. Уточнение значения слова с помощью толкового словаря.

Определение типов текстов (повествование, описание, рассуждение) и создание собственных текстов заданного типа: письмо, объявление, поздравление.

Изложение текста по коллективно или самостоятельно составленному плану. Изучающее, ознакомительное чтение.

### **Тематические блоки**

**«Мин башкорт телен өйрэнәм» («Я изучаю башкирский язык»).** Отражение в произведениях устного народного творчества сведений о жизни народов, их быте, занятиях, чем они питались, как одевались. Можно ли проверить эту информацию, опираясь на фольклор? Сравнивая иллюстрации русской народной сказки «Гуси-лебеди» и башкирской народной сказки «Сказка о курае», определить, какую одежду раньше носили, назвать предметы одежды на русском и башкирском языках.

**«Танышыу» («Знакомство»).** Реплики: «Сколько тебе лет?», «Где ты живешь?», «Какая у тебя семья?», «Чем занимаешься в свободное время?».

**«Минең мәктәбем» («Моя школа»).** Реплики: «С Днем знаний!», «Я сегодня дежурный». На уроке башкирского языка. Книга – лучший друг. Детская писательница – Айсылу Ягафарова. Народный писатель республики Нугуман Мусин.

**«Мин һәм минең ғаиләм» («Я и моя семья»).** Наставления бабушки. Советы бабушки. Моя родословная. Праздник семьи. Я люблю помогать в домашних делах. Какая книга тебе нравится? Мое любимое занятие. Спорт и я. Отдых в воскресенье.

**«Мин һәм минең дустарым» («Я и мои друзья»).** Мой день рождения. Правила поведения в гостях. Весело с друзьями. Народная игра «Прятки». Пишу письмо бабушке. Любимые игрушки. Мой друг компьютер. Акбай – настоящий друг. «Мой котенок» (по К. Ушинскому). Праздник защитников Отечества.

**«Минең республикам» («Моя республика»).** Башкортостан – чудесный край. Монумент Дружбы в Уфе. Салават Юлаев – национальный герой башкирского народа. Транспорт в Уфе. На экскурсию в краеведческий музей. Детский писатель Фарит Исянгулов. Москва – столица нашей страны. Как можно путешествовать?

**«Мине уратып алған донъя» («Мир вокруг меня»).** Природа моего края. Горы Башкортостана. «Мой Урал» – отрывок из эпоса «Урал батыр». Агидель – это жемчужина нашего края. Башкортостан – край озер. Зеленая аптека. Косуля – украшение нашей природы. Лошадь – друг человека. Шагает осень золотая. Осеннее богатство. Наступила зима. Зимние игры. Здравствуй, весна-красна! Праздник Победы.

#### **4 класс**

#### **Общие сведения о языке**

Осознание многообразия языков и культур на территории Российской Федерации, осознание языка как одну из главных духовно-нравственных ценностей народа.

Башкирский язык – государственный язык Республики Башкортостан. Различные методы познания языка: наблюдение, анализ, лингвистический эксперимент, мини-исследование, проект.

### **Фонетика и графика**

Характеристика, сравнение, классификация звуков вне слова и в слове по заданным параметрам. Звуко-буквенный разбор слова.

### **Орфоэпия**

Правильная интонация в процессе говорения и чтения. Нормы произношения звуков и сочетаний звуков.

Использование орфоэпических словарей башкирского языка при определении правильного произношения слов.

### **Лексика**

Повторение и продолжение работы: наблюдение за использованием в речи синонимов, антонимов, устаревших слов (простые случаи).

Наблюдение за использованием в речи фразеологизмов (простые случаи).

### **Состав слова (морфемика)**

Основа слова. Окончания, изменяющие слово. Окончания, образующие новые слова; схема состава слова; соотнесение состава слова с представленной схемой.

### **Морфология**

Части речи самостоятельные и служебные.

*Имя существительное.* Склонение имен существительных. Аффиксы принадлежности. Грамматические признаки имен существительных: склонение, число, падеж (закрепление).

*Имя прилагательное.* Качественные и относительные прилагательные. Степени сравнения имен прилагательных (основная, сравнительная, превосходная, уменьшительная) (повторение). Морфологический разбор имен прилагательных (закрепление).

*Местоимение.* Личные местоимения (повторение). Личные местоимения 1 и 3 лица единственного и множественного числа; склонение личных местоимений. Вопросительные местоимения. Местоимения образа действия, времени и места (ознакомительно).

*Глагол.* Изъявительное и повелительное наклонение глагола. Изменение глагола по временам: прошедшее, настоящее и будущее время глагола. Вопросы к формам прошедшего, настоящего и будущего времени глагола. Действие, обозначающее повелительное наклонение. Изменение глагола по лицам и числам (спряжение глаголов). Роль глагола в предложении. Морфологический разбор глагола.

*Имя числительное.* Количественные и порядковые числительные. Образование сложных числительных. Синтаксическая функция числительных. Изменение числительных по падежам. Морфологический разбор числительных.

*Наречие* (общее представление). Значение, вопросы, употребление в речи.

Служебные слова: послелогои (*менэн, өсөн, кеүек* и др.), частицы (*-мы, -ме, -мо, -мө* и др.), союзы: *ә* (а), *ләкин* (но, однако), *сөнки* (потому что) и др. Союзы в простых и сложных предложениях.

### **Синтаксис**

Слово, сочетание слов (словосочетание) и предложение, осознание их сходства и различий; виды предложений по цели высказывания (повествовательные, вопросительные и побудительные); виды предложений по эмоциональной окраске (восклицательные и невосклицательные);

распространенные и нераспространенные предложения (повторение изученного).

**Второстепенные члены предложения. Определение** обозначает **признак предмета** (или лица) и отвечает на вопросы «какой?», «который?», «чей?».

**Дополнение** – обозначает предмет и отвечает на вопросы *всех падежей*, кроме именительного. **Обстоятельство** обозначает как, когда и где совершается действие и поясняет **сказуемое**.

Предложения с однородными членами: без союзов, с союзами. Интонация перечисления в предложениях с однородными членами. Простое и сложное предложение (ознакомление).

Синтаксический разбор простого предложения.

### **Орфография и пунктуация**

Повторение правил правописания, изученных в 1, 2, 3 классах. Использование орфографического словаря для определения (уточнения) написания слова.

Правила правописания и их применение:

- знаки препинания в сложном предложении, состоящем из двух простых (наблюдение);
- знаки препинания в предложении с прямой речью после слов автора (наблюдение);
- каллиграфические требования к письму.

### **Развитие речи**

Повторение и продолжение работы, начатой в предыдущих классах: ситуации устного и письменного общения (письмо, поздравительная открытка, объявление и др.); диалог; монолог; отражение темы текста или основной мысли в заголовке.

Корректирование текстов (заданных и собственных) с учетом точности, правильности, богатства и выразительности письменной речи.

Создание небольших устных и письменных текстов (3–5 предложений) для конкретной ситуации письменного общения (записки, объявления, отзыва, классной стенгазеты, сборника творческих работ и др.).

Подробный (устно и письменно) и выборочный (устно) пересказ текста.

Изложение (подробный устный и письменный пересказ текста; выборочный устный пересказ текста).

Сочинение как вид письменной работы. Изучающее, ознакомительное чтение. Поиск информации, заданной в тексте в явном виде. Уточнение значения слова с помощью справочных изданий, в том числе из числа верифицированных электронных ресурсов, включенных в федеральный перечень.

#### **Тематические блоки**

**«Мин башкорт телен өйрэнәм» («Я изучаю башкирский язык»).** Изучение башкирского языка посредством просмотра мультфильма «Колыбельная» (серия 4). Запись новых слов.

**«Танышыу» («Знакомство»).** Реплика «Всем желаю доброго дня!». Волшебное слово. Факиха Тугузбаева – народная поэтесса Башкортостана. Самый счастливый день!

**Минең мәктәбем» («Моя школа»).** Реплики: «Какой был мой первый день в школе?», «Вот и настал сентябрь!». Знания – это клад. О чем говорят часы? Школьный двор. Мы любим трудиться!

**«Мин һәм минең ғаиләм» («Я и моя семья»).** Секреты башкирских имен. Вырасту здоровым! Мое любимое занятие.

**Мин һәм минең дустарым» («Я и мои друзья»).** Любимые сказки. Любим театр, музей и кино.

**«Минең республикам» («Моя республика»).** Что такое Отечество? Звучит курай. Заповедник «Шульганташ». Санаторий Янгантау. Города республики.



**«Мине уратып алған донъя» («Мир вокруг меня»).** Природа – наш дом. Времена года. Какие газеты читаешь? Нравятся ли передачи башкирского телевидения «Башкирское спутниковое телевидение» и радиоканала «Юлдаш»?

**Виды речевой деятельности**  
*(для всех классов начального общего образования)*

**Слушание (аудирование).** Осознание целей и ситуации устного общения. Адекватное восприятие звучащей речи. Понимание на слух основной и второстепенной информации предлагаемого текста, определение его основной мысли, передача его содержания по вопросам.

**Говорение.** Использование языковых средств в устной речи в соответствии с целями и условиями общения. Практическое овладение диалогической формой речи. Формирование умений начать, поддержать, закончить разговор, привлечь внимание и т. п. Практическое овладение устными монологическими высказываниями разных типов (описание, повествование, рассуждение) на доступные темы. Овладение нормами речевого этикета в ситуациях учебного и бытового общения (приветствие, прощание, извинение, благодарность, обращение с просьбой). Соблюдение орфоэпических норм и правильной интонации.

**Чтение.** Чтение и понимание учебного текста (орфографических правил, грамматических понятий, формулировок вопросов и заданий), перечитывание текста по заданию, выборочное чтение с целью нахождения необходимого учебного материала.

**Письмо.** Обучение первоначальному письму и формирование каллиграфического навыка. Письмо букв, буквосочетаний, слогов, слов, предложений в системе обучения грамоте. Последующее закрепление гигиенических навыков письма. Развитие мелких мышц пальцев и свободы движения руки. Правильное начертание букв и их соединений. Постепенный переход на скорописное письмо. Списывание, письмо под диктовку в

соответствии с изученными правилами. Изложение содержания прослушанного и прочитанного текста (подробное, сжатое, выборочное). Изложение текста-повествования, повествования с элементами описания. Создание письменных высказываний разных стилей, жанров и типов речи (сообщение, письмо, записка, поздравление, отзыв, объявление, сборники творческих работ, классная газета). Создание небольших текстов (сочинений) по интересной детям тематике (на основе впечатлений, литературных произведений, сюжетных картин, серий картин, просмотра фрагмента видеозаписи и т. п.).

**Текст.** Осознание текста как результата речевой деятельности (на практическом уровне). Признаки текста. Выделение в тексте темы, основной мысли. Составление плана текста. Особенности текста-повествования и текста-описания. Создание простейших текстов различного типа в соответствии условиями общения в учебной и бытовой сферах, текстов образного характера (после детальной предварительной подготовки). Перевод текста с одного языка на другой (с русского на башкирский и наоборот). Уточнение значения слова с помощью справочных изданий и верифицированных электронных ресурсов, включенных в федеральный перечень.

## **ПЛАНИРУЕМЫЕ РЕЗУЛЬТАТЫ ОСВОЕНИЯ УЧЕБНОГО ПРЕДМЕТА «РОДНОЙ (БАШКИРСКИЙ) ЯЗЫК» НА УРОВНЕ НАЧАЛЬНОГО ОБЩЕГО ОБРАЗОВАНИЯ**

В результате изучения родного башкирского языка в начальной школе у обучающегося будут сформированы личностные, метапредметные и предметные результаты, обеспечивающие выполнение ФГОС НОО и его успешное дальнейшее образование.

### **Личностные результаты**

Личностные результаты освоения программы начального общего образования достигаются в единстве учебной и воспитательной деятельности. Организации в соответствии с традиционными социокультурными и духовно-нравственными ценностями родного края, принятыми в обществе правилами и нормами поведения и способствуют процессам самопознания, самовоспитания и саморазвития, формирования внутренней позиции личности.

Личностные результаты освоения программы начального общего образования должны отражать готовность обучающихся руководствоваться ценностями и приобретение первоначального опыта деятельности на их основе, в том числе в части

#### ***гражданско-патриотического воспитания:***

- становление ценностного отношения к своей Родине – Республике Башкортостан и многонациональной России;
- осознание своей этнокультурной и российской гражданской идентичности;
- сопричастность к прошлому, настоящему и будущему своей страны и родного края;
- уважение к своему и другим народам;

– первоначальные представления о человеке как члене общества, о правах и ответственности, уважении и достоинстве человека, о нравственно-этических нормах поведения и правилах межличностных отношений;

***духовно-нравственного воспитания:***

– признание индивидуальности каждого человека;  
– проявление сопереживания, уважения и доброжелательности;  
– неприятие любых форм поведения, направленных на причинение физического и морального вреда другим людям;

***эстетического воспитания:***

– уважительное отношение и интерес к художественной культуре, восприимчивость к разным видам искусства, традициям и творчеству своего и других народов;

– стремление к самовыражению в разных видах художественной деятельности;

***физического воспитания, формирования культуры здоровья и эмоционального благополучия:***

– соблюдение правил здорового и безопасного (для себя и других людей) образа жизни в окружающей среде (в том числе информационной);

– бережное отношение к физическому и психическому здоровью;

***трудового воспитания:***

– осознание ценности труда в жизни человека и общества, ответственное потребление и бережное отношение к результатам труда, навыки участия в различных видах трудовой деятельности, интерес к различным профессиям, возникающий при обсуждении примеров из художественных произведений;

***экологического воспитания:***

– бережное отношение к природе, формируемое в процессе работы с текстами;

- неприятие действий, приносящих ей вред;

***ценности научного познания:***

- первоначальные представления о научной картине мира;
- познавательные интересы, активность, инициативность, любознательность и самостоятельность в познании.

### **Метапредметные результаты**

В результате изучения родного башкирского языка у обучающегося будут сформированы следующие **познавательные** универсальные учебные действия.

***Базовые логические действия:***

- сравнивать объекты, устанавливать основания для сравнения, устанавливать аналогии;
- объединять части объекта (объекты) по определенному признаку;
- определять существенный признак для классификации языковых единиц, находить в языковом материале закономерности и противоречия на основе предложенного учителем алгоритма наблюдения;
- находить закономерности и противоречия в рассматриваемых языковых явлениях, данных и наблюдениях на основе предложенного педагогическим работником алгоритма;
- выявлять недостаток информации для решения учебной (практической) задачи на основе предложенного алгоритма;
- устанавливать причинно-следственные связи в ситуациях, поддающихся непосредственному наблюдению или знакомых по опыту, делать выводы;

***базовые исследовательские действия:***

- с помощью учителя формулировать цель, планировать изменения языкового объекта, речевой ситуации; сравнивать несколько вариантов

выполнения задания, выбирать наиболее подходящий вариант (на основе предложенных критериев);

– проводить по предложенному плану несложное лингвистическое мини-исследование, выполнять по предложенному плану проектное задание; формулировать выводы и подкреплять их доказательствами на основе результатов проведенного наблюдения за языковым материалом (классификации, сравнения, исследования);

– формулировать с помощью учителя вопросы в процессе анализа предложенного языкового материала; прогнозировать возможное развитие процессов, событий и их последствия в аналогичных или сходных ситуациях;

***работа с информацией:***

– выбирать источник получения информации: нужный словарь для получения запрашиваемой информации, для уточнения; согласно заданному алгоритму находить представленную в явном виде информацию в предложенном источнике: в словарях, справочниках; распознавать достоверную и недостоверную информацию самостоятельно или на основании предложенного учителем способа ее проверки (обращаясь к словарям, справочникам, учебнику);

– соблюдать с помощью взрослых (педагогических работников, родителей, законных представителей) правила информационной безопасности при поиске информации в Интернете (информации о написании и произношении слова, о значении слова, о происхождении слова, о синонимах слова);

– анализировать и создавать текстовую, видео, графическую, звуковую информацию в соответствии с учебной задачей; понимать лингвистическую информацию, зафиксированную в виде таблиц, схем; самостоятельно создавать схемы, таблицы для представления лингвистической информации.

В результате изучения родного башкирского языка у обучающегося будут сформированы следующие **коммуникативные** универсальные учебные действия.

***Общение:***

- воспринимать и формулировать суждения, выражать эмоции в соответствии с целями и условиями общения в знакомой среде;
- проявлять уважительное отношение к собеседнику, соблюдать правила ведения диалога и дискуссии;
- признавать возможность существования разных точек зрения; корректно и аргументированно высказывать свое мнение;
- строить речевое высказывание в соответствии с поставленной задачей;
- создавать устные и письменные тексты (описание, рассуждение, повествование) в соответствии с речевой ситуацией;
- готовить небольшие публичные выступления о результатах парной и групповой работы, о результатах наблюдения, выполненного мини-исследования, проектного задания; подбирать иллюстративный материал (рисунки, фото, плакаты) к тексту выступления;

***совместная деятельность:***

- формулировать краткосрочные и долгосрочные цели (индивидуальные с учетом участия в коллективных задачах) в стандартной (типовой) ситуации на основе предложенного учителем формата планирования, распределения промежуточных шагов и сроков;
- принимать цель совместной деятельности, коллективно строить действия по ее достижению: распределять роли, договариваться, обсуждать процесс и результат совместной работы;

- проявлять готовность руководить, выполнять поручения, подчиняться, самостоятельно разрешать конфликты; ответственно выполнять свою часть работы;

- оценивать свой вклад в общий результат;

- выполнять совместные проектные задания с опорой на предложенные образцы.

В результате изучения родного башкирского языка у обучающегося будут сформированы следующие **регулятивные** универсальные учебные действия.

***Самоорганизация:***

- планировать действия по решению учебной задачи для получения результата;

- выстраивать последовательность выбранных действий;

***самоконтроль:***

- устанавливать причины успеха / неудач учебной деятельности;

- корректировать свои учебные действия для преодоления речевых и орфографических ошибок;

- соотносить результат деятельности с поставленной учебной задачей по выделению, характеристике, использованию языковых единиц;

- находить ошибки, допущенные при работе с языковым материалом, находить орфографические и пунктуационные ошибки; сравнивать результаты своей деятельности и деятельности одноклассников, объективно оценивать их по предложенным критериям.

### **Предметные результаты**

Изучение учебного предмета «Родной (башкирский) язык» в 1–4 классах обеспечивает:

- понимание роли языка как основного средства человеческого общения, осознание башкирского языка как одной из главных духовно-



нравственных ценностей башкирского народа; понимание значения башкирского языка для освоения и укрепления народных традиций и культуры; проявление познавательного интереса к родному языку и желания его изучать;

– сформированность первоначальных представлений о единстве и многообразии языкового и культурного пространства Российской Федерации, о месте башкирского языка среди других языков народов России;

– сформированность первоначальных знаний о фонетике, лексике, грамматике, орфографии и пунктуации башкирского языка;

– сформированность умений применять полученные знания в речевой деятельности, употреблять в речи изученную лексику, строить устные высказывания, используя усвоенную лексику и полученные языковые знания, участвовать в речевом общении, используя изученные формулы речевого этикета;

– сформированность и развитие всех видов речевой деятельности на башкирском языке (слушание, говорение, чтение и письмо) и умения составлять небольшие рассказы по заданной теме на башкирском языке, используя полученные знания.

## **Планируемые результаты по классам**

### **1 класс**

Обучающийся научится:

- различать слово и предложение; вычленять слова из предложений;
- различать характерные гласные звуки башкирского языка [o], [ы], [э], [ө], [ү], [э] и обозначающие их буквы;
- различать характерные согласные звуки башкирского языка [к], [ҕ], [h], [з], [с], [ң] и обозначающие их буквы;
- различать гласные: мягкие – [э], [ө], [ү], [э], [и]; твердые – [a], [y], [o], [ы];

- различать обозначение на письме твердости согласных звуков буквами башкирского языка *а, о, у, ы*;
- различать обозначение на письме мягкости согласных звуков буквами *ә, ө, ү, э (е), и*, а также буквами *е, ё, ю, я*;
- различать произношение буквы *в*: в заимствованных из русского языка словах – как звука [в]: *вагон, ваза*; в башкирских словах – как звука [w]: *вакыт* [вакыт];
- вычленять звуки из слова;
- различать гласные и согласные звуки (в том числе различать в слове согласный звук [й'] и гласный звук [и]);
- различать гласные звуки: мягкие и твердые;
- различать согласные звуки: мягкие и твердые, звонкие и глухие (вне слова и в слове);
- различать понятия «звук» и «буква»;
- работать со слоговыми таблицами и слогами-слияниями;
- определять количество слогов в слове;
- делить слова на слоги (простые случаи: слова без стечения согласных);
- читать целыми словами вслух и про себя;
- читать слова, предложения, тексты осознанно, правильно, в темпе и выразительно;
- обозначать на письме мягкость согласных звуков буквами *е, ё, ю, я*;
- знать правописание буквы *й* перед буквами *о, ө, ү, ы, ә* и в начале слова: *йомак, йөн, йүкә, йылы, йәй*;
- знать правописание букв *ю, я, ё* в начале слов (так же, как в словах, заимствованных из русского языка: *юрган, япрак, ёлка*);

– правильно обозначать звук [йэ] буквой *e* в начале, в середине и в конце слова, несмотря на то что в середине и в конце слова слышится звук э, пишется *e*: *ep* [йэр], *кеше* [кэшэ], *етмеш* [йэтмэш];

– правильно называть буквы башкирского алфавита; использовать знание последовательности букв башкирского алфавита для упорядочения небольшого списка слов;

– знать и выполнять начертание письменных прописных и строчных букв башкирского языка;

– писать аккуратным разборчивым почерком без искажений прописные и строчные буквы, соединения букв, слова;

– писать под диктовку слова и предложения, написание которых не расходится с их произношением;

– знать приемы и последовательность правильного списывания текста;

– понимать функции небуквенных графических средств: пробела между словами, знака переноса;

– применять изученные правила правописания: отдельное написание слов в предложении; знаки препинания в конце предложения: точка, вопросительный и восклицательный знаки; прописная буква в начале предложения и в именах собственных (имена, фамилии, клички животных); перенос слов по слогам (простые случаи: слова из слогов типа «согласный + гласный»;

– правильно списывать (без пропусков и искажений букв) слова и предложения, тексты объемом не более 25 слов;

– писать под диктовку (без пропусков и искажений букв) слова, предложения из 3–5 слов, тексты объемом не более 20 слов, правописание которых не расходится с произношением;

– находить и исправлять ошибки на изученные правила, описки;

- понимать прослушанный текст;
- читать вслух и про себя (с пониманием) короткие тексты с соблюдением интонации и пауз в соответствии со знаками препинания в конце предложения;
- находить в тексте слова, значение которых требует уточнения;
- составлять предложение из набора предложенных слов;
- восстанавливать деформированные предложения;
- устно составлять текст из 3–5 предложений по сюжетным картинкам и наблюдениям;
- использовать изученные понятия в процессе решения учебных задач;
- воспринимать и понимать слова, предложения и текст на башкирском языке при его прослушивании и при самостоятельном чтении вслух;
- воспринимать слово как объекта изучения, материала для анализа;
- использовать алфавит для упорядочения списка слов;
- осознавать слово как название предмета, признака предмета, действия предмета (ознакомительно);
- научиться переводить слова с русского языка на башкирский язык для восприятия их звучания и понимания смысла;
- определять сходства и различия слова и предложения;
- устанавливать связи слов в предложении при помощи смысловых вопросов;
- восстанавливать деформированные предложения;
- определять цель общения, с кем и где происходит общение;
- участвовать в ситуациях устного общения (чтение диалогов по ролям, просмотр видеоматериалов, прослушивание аудиозаписи);

– соблюдать нормы речевого этикета башкир в ситуациях учебного и бытового общения (приветствие, прощание, извинение, благодарность, обращение с просьбой).

## 2 класс

Обучающийся научится:

– осознавать язык как основное средство общения людей разных национальностей и явление национальной культуры народов;

– наблюдать, сравнивать и анализировать звуки, буквы, слова, предложения на башкирском и русском языках;

– характеризовать согласные звуки вне слова и в слове по заданным параметрам: гласный и согласный; гласные: мягкие и твердые; согласный парный/непарный по твердости/мягкости; согласный парный/непарный по звонкости/глухости;

– употреблять в слове гласные одного ряда (твердые или мягкие): *балалар, баләкәстәрзеке, кунактарыбыззың, Өфөлә*;

– произносить букву Вв в словах, заимствованных из русского языка как звук [в], в словах на башкирском языке как звук [w] в соответствии с нормами современного башкирского литературного языка;

– определять количество слогов в слове (в том числе при стечении согласных); делить слово на слоги;

– устанавливать соотношение звукового и буквенного состава, в том числе с учетом функций букв *e, ё, ю, я*;

– использовать небуквенные графические средства: пробел между словами, знак переноса, абзац (красная строка), пунктуационные знаки (в пределах изученного);

– правильно ставить ударение в башкирском языке: на последнем слоге слова, на слове перед частицей отрицания *-ма, -мә*; на первом слоге в вопросительных местоимениях;

- выявлять слова, значение которых требует уточнения с помощью толкового словаря;
- различать синонимы, антонимы (на элементарном уровне);
- находить однокоренные (родственные) слова;
- выделять в слове корень (простые случаи);
- выделять в слове окончание;
- выявлять в тексте случаи употребления многозначных слов, понимать их значение и уточнять значение по учебным словарям; случаи употребления синонимов и антонимов (без называния терминов);
- различать однокоренные слова и синонимы, однокоренные слова и слова с омонимичными корнями;
- изменять слова с помощью окончаний;
- распознавать слова, отвечающие на вопросы «кто?», «что?»;
- задавать вопрос «кто?» при назывании людей;
- различать имена собственные и нарицательные;
- изменять имена существительные по числам (в рамках изученных слов);
- распознавать слова, отвечающие на вопросы «что делать?», «что сделать?», «что делали?»;
- изменять изученные глаголы по лицам и числам (по предложенному алгоритму);
- образовать отрицательную форму глагола с помощью частиц *-ма*, *-мә*;
- распознавать глагол с отрицательным значением;
- распознавать слова, отвечающие на вопросы «какой?», «какая?», «какое?», «какие?»;
- распознавать слова, отвечающие на вопросы «сколько?», «который, какой?»;

- различать простые и сложные числительные;
- ставить логическое ударение, выделяя в устной речи одного из слов предложения;
- определять вид предложения по цели высказывания и по эмоциональной окраске;
- находить место орфограммы в слове и между словами на изученные правила;
- применять изученные правила правописания (чередование парных звонких и глухих согласных в корне слова; прописная буква в именах, отчествах, фамилиях людей, кличках животных, географических названиях; слитное написание словообразующих окончаний с именами существительными, разделительный *ь* и *ъ*, слитное написание аффикса отрицания *-ма*, *-мә*; перенос слов со строки на строку);
- правильно списывать (без пропусков и искажений букв) слова и предложения, тексты объемом не более 50 слов;
- писать под диктовку (без пропусков и искажений букв) слова, предложения, тексты объемом не более 45 слов с учетом изученных правил правописания;
- находить и исправлять ошибки на изученные правила, описки;
- пользоваться толковым, орфографическим словарями учебника;
- строить устное диалогическое и монологическое высказывание (2–4 предложения на определенную тему, по наблюдениям) с соблюдением орфоэпических норм, правильной интонации;
- использовать для перевода русско-башкирский словарь учебника;
- определять значения слова по тексту или уточнение значения с помощью толкового словаря;
- формулировать простые выводы на основе прочитанного (услышанного) устно и письменно (1–2 предложения);

- составлять предложения из слов, устанавливая между ними смысловую связь по вопросам;
- определять типы текстов: описание, повествование, рассуждение, их особенности (первичное ознакомление);
- определять последовательность предложений в тексте; выражение в тексте законченной мысли; тему текста и озаглавливать текст, отражая его тему;
- определять последовательность частей текста (абзацев);
- составлять текст из разрозненных предложений, частей текста;
- корректировать тексты с нарушенным порядком предложений и абзацев;
- формулировать простые выводы на основе информации, содержащейся в тексте;
- выразительно читать текст вслух с соблюдением правильной интонации;
- составлять устный рассказ по репродукции картины и по личным наблюдениям и вопросам;
- находить в тексте слова, значение которых требует уточнения;
- писать подробное изложение повествовательного текста объемом 30–45 слов с опорой на вопросы;
- писать записку, поздравление и поздравительную открытку;
- объяснять своими словами значение изученных понятий; использовать изученные понятия;
- вести разговор (начать, поддержать, закончить разговор, привлечь внимание и т. п.);
- вести диалог с соблюдением норм речевого этикета и орфоэпических норм в ситуациях учебного и бытового общения;



- договариваться и приходить к общему решению в совместной деятельности при проведении парной и групповой работы;
- составить устный рассказ по репродукции картины, по личным наблюдениям и вопросам.

### 3 класс

Обучающийся научится:

- осознавать язык как отражение жизни, традиций, обычаев людей, проводя лингвистическое мини-исследование путем сравнения иллюстраций к русским и башкирским сказкам;
- характеризовать, сравнивать, классифицировать звуки башкирского языка вне слова и в слове по заданным параметрам;
- производить звуко-буквенный анализ слова (в словах с орфограммами; без транскрипции);
- определять функцию разделительных мягкого и твердого знаков в словах;
- устанавливать соотношение звукового и буквенного состава, в том числе с учетом функций букв *е, ё, ю, я* в словах с разделительными *ь, ъ*;
- правильно использовать буквы *у, ү* между гласными звуками и в конце слова;
- использовать алфавит при работе со словарями, справочниками, каталогами;
- различать однокоренные слова и формы одного и того же слова; различать однокоренные слова и слова с омонимичными корнями (без названия термина); различать однокоренные слова и синонимы;
- выявлять случаи употребления синонимов и антонимов; подбирать синонимы и антонимы к словам разных частей речи и устаревшим словам;
- распознавать слова, употребленные в прямом и переносном значении (простые случаи);

- определять значение слова в тексте;
- выделять в словах корень (простые случаи);
- выделять в слове окончание как изменяемая часть слова;
- распознавать имена существительные; определять грамматические признаки имен существительных: число, падеж; склонять в единственном числе имена существительные;
- различать падежные окончания имен существительных;
- различать имена существительные одушевленные и неодушевленные;
- производить морфологический разбор имен существительных;
- распознавать имена прилагательные; определять качественные и относительные прилагательные (без терминов), степени сравнения имен прилагательных;
- производить морфологический разбор имен прилагательных;
- различать глаголы; определять грамматические признаки глаголов: форму времени, число и категорию отрицания;
- ставить вопросы к глаголу настоящего и прошедшего времени в единственном числе;
- задавать вопросы к глаголу настоящего и прошедшего времени во множественном числе;
- изменять по лицам и числам отрицательную форму глагола;
- производить морфологический разбор глагола;
- распознавать личные местоимения (в начальной форме); определять падеж и число личных местоимений;
- производить морфологический разбор личных местоимений;
- использовать личные местоимения для устранения неоправданных повторов в тексте;

- распознавать имя числительное; определять количественные и порядковые числительные и их падежи и ставить вопросы;
- ставить вопросы к падежам числительного;
- определять вид предложения по цели высказывания и по эмоциональной окраске;
- находить главные и второстепенные (без деления на виды) члены предложения;
- распознавать распространенные и нераспространенные предложения;
- наблюдать за однородными членами предложения с союзами и, а, но и без союзов;
- чередовать согласные звуки [к], [к], [п] со звуками [Ғ], [Г], [б] в конце слова при присоединении окончаний: *калак – калағым; көрәк – көрәгем; китап – китабым*;
- находить в предложении слова-обращения;
- находить место орфограммы в слове и между словами на изученные правила;
- правильно списывать слова, предложения, тексты объемом не более 70 слов;
- писать под диктовку тексты объемом не более 65 слов с учетом изученных правил правописания;
- находить и исправлять ошибки на изученные правила, описки;
- использовать орфографический словарь для определения (уточнения) написания слова;
- анализировать тексты разных типов, находить в тексте заданную информацию;
- формулировать простые выводы на основе прочитанной (услышанной) информации устно и письменно (1–2 предложения);

- строить устное диалогическое и монологическое высказывание (3–5 предложений на определенную тему, по наблюдениям) с соблюдением орфоэпических норм, правильной интонации; создавать небольшие устные и письменные тексты (2–4 предложения), содержащие приглашение, просьбу, извинение, благодарность, отказ, с использованием норм речевого этикета;
- писать сообщения, отзывы, небольшие сочинения, объявления;
- определять связь предложений в тексте (с помощью личных местоимений, синонимов, союзов: *там* (и), *лэкин* (но));
- определять ключевые слова в тексте;
- определять тему и основную мысль текста (закрепление);
- озаглавливать текст;
- выявлять части текста (абзацы) и отражать с помощью ключевых слов или предложений их смысловое содержание;
- составлять план текста, создавать по нему текст и корректировать текст;
- писать подробное изложение по заданному, коллективно или самостоятельно составленному плану;
- объяснять своими словами значение изученных понятий, использовать изученные понятия;
- уточнять значение слова с помощью толкового словаря;
- ставить знаки препинания в предложениях с однородными членами, соединенными союзами и без союзов; запятую после слова-обращения.

#### **4 класс**

Обучающийся научится:

- изучать, сравнивать информацию на разных языках, используя возможности электронных образовательных ресурсов, для ознакомления с духовно-нравственными ценностями народов нашей страны;

- знать различные методы познания языка – наблюдение, анализ, лингвистический эксперимент, мини-исследование, проект;
- осознавать роль башкирского языка как государственного языка Республики Башкортостан;
- осознавать устную и письменную речь как важный показатель общей культуры человека;
- давать характеристику, сравнение, классификацию звукам вне слова и в слове по заданным параметрам;
- соблюдать нормы произношения звуков и сочетаний звуков башкирского языка;
- использовать орфоэпические словари башкирского языка при определении правильного произношения слов;
- использовать в речи синонимы, антонимы, устаревшие слова (простые случаи);
- наблюдать за использованием в речи фразеологизмов (простые случаи);
- проводить звуко-буквенный разбор слов (в соответствии с предложенным в учебнике алгоритмом);
- подбирать к предложенным словам синонимы и антонимы;
- выявлять в речи слова, значение которых требует уточнение, определять значение слова по контексту;
- определять основу слова, окончания, изменяющие слова;
- образовывать новые слова с помощью окончаний;
- проводить разбор по составу слов с однозначно выделяемыми морфемами; составлять схему состава слова; соотносить состав слова с представленной схемой;
- устанавливать принадлежность слова к определенной части речи (в объеме изученного) по комплексу освоенных грамматических признаков;

- определять грамматические признаки имен существительных: склонение, число, падеж;
- проводить разбор имени существительного как части речи;
- определять грамматические признаки имен прилагательных: образование прилагательных с помощью словообразующих окончаний, разряды (качественные, относительные) прилагательных; степени сравнения прилагательных;
- находить неопределенную форму глагола;
- различать изъявительное и повелительное наклонения глагола;
- задавать вопросы к формам прошедшего времени изъявительного наклонения (*нимэ эшлэне?* (что сделал?)), настоящего времени (*нимэ эшлэй?* (что делает?)), будущего времени (*нимэ эшлэр?* (что сделает?)), глагола;
- определять повелительное наклонение глагола (*тор* (встань), *ултыр* (садись)) и ставить вопросы к нему (*нимэ эшлэ?* (что ты должен сделать?));
- определять вопросы 1, 2, 3 лица глагола в единственном и множественном числах;
- определять грамматические признаки глаголов: спряжение, время, лицо (в настоящем и будущем времени);
- изменять глаголы в настоящем и будущем времени по лицам и числам (спрягать);
- проводить разбор глагола как части речи;
- определять синтаксическую функцию числительных;
- морфологический разбор имен числительных;
- находить наречие, определять значение, ставить вопросы, объяснять употребление в речи;
- различать союзы в простых и сложных предложениях;
- определять грамматические признаки личного местоимения в начальной форме: лицо, число;

- использовать личные местоимения для устранения неоправданных повторов в тексте;
- различать вопросительные местоимения; местоимения образа действия, времени и места;
- различать предложение, словосочетание и слово;
- классифицировать предложения по цели высказывания и по эмоциональной окраске;
- различать распространенные и нераспространенные предложения;
- различать второстепенные члены предложения: определение, дополнение и обстоятельство путем постановки вопросов к главным членам предложения и обозначаемых ими значений;
- распознавать предложения с однородными членами; составлять предложения с однородными членами; использовать предложения с однородными членами в речи;
- разграничивать простые распространенные и сложные предложения, состоящие из двух простых (сложносочиненные и бессоюзные сложные предложения без называния терминов);
- составлять простые распространенные и сложные предложения, состоящие из двух простых (сложносочиненные и бессоюзные сложные предложения без называния терминов);
- производить синтаксический разбор простого предложения;
- находить место орфограммы в слове и между словами на изученные правила;
- писать с соблюдением каллиграфических требований (с графически правильным начертанием букв, чётко и достаточно быстрым выполнением письма);
- правильно списывать тексты объемом не более 85 слов;

- писать под диктовку тексты объемом не более 80 слов с учетом изученных правил правописания;
- находить и исправлять орфографические и пунктуационные ошибки на изученные правила, описки;
- осознавать ситуацию общения (с какой целью, с кем, где происходит общение); выбирать адекватные языковые средства в ситуации общения;
- строить устное диалогическое и монологическое высказывание (4–6 предложений), соблюдая орфоэпические нормы, правильную интонацию, нормы речевого взаимодействия;
- создавать небольшие устные и письменные тексты (3–5 предложений) для конкретной ситуации письменного общения (сообщение, отзыв, сборник творческих работ, классная стенгазета);
- определять тему и основную мысль текста; самостоятельно озаглавливать текст с опорой на тему или основную мысль;
- корректировать порядок предложений и частей текста;
- осуществлять подробный пересказ текста (устно и письменно);
- осуществлять выборочный пересказ текста (устно);
- писать (после предварительной подготовки) сочинения по заданным темам;
- осуществлять ознакомительное, изучающее чтение, поиск информации; формулировать устно и письменно простые выводы на основе прочитанной (услышанной) информации; интерпретировать и обобщать содержащуюся в тексте информацию;
- объяснять своими словами значение изученных понятий; использовать изученные понятия;



– уточнять значение слова с помощью справочных изданий, в том числе из числа верифицированных электронных ресурсов, включенных в федеральный перечень;

– ставить знаки препинания в сложном предложении, состоящем из двух простых; в предложении с прямой речью после слов автора (наблюдение).

## ТЕМАТИЧЕСКОЕ ПЛАНИРОВАНИЕ

При реализации Программы должны быть учтены возможности использования электронных (цифровых) образовательных ресурсов, являющихся учебно-методическими материалами (мультимедийные программы, электронные учебники и пособия, электронные библиотеки, виртуальные лаборатории, игровые программы, коллекции цифровых образовательных ресурсов) (Приложение).

Выделенное на изучение тем количество учебных часов носит рекомендательный характер и может быть скорректировано с учетом уровня подготовки обучающихся и количества часов, выделенных образовательной организацией на изучении предмета.

### 1 класс – 34 ч.

Раздел, тематический блок <sup>1</sup>	Предметное содержание	Кол-во часов	Методы и формы организации обучения. Виды деятельности обучающихся
<b>Обучение грамоте-25 ч</b>			
Развитие речи. Блок: «Мин башкорт телен әйрәнәм» («Я изучаю башкирский язык») Блок: «Танышыу» («Знакомство»)	Знакомство с учебником башкирского языка. Рассказ о существовании многих языков, на которых между собой общаются люди разных стран. Книжки учат читать и писать. О башкирских звуках и буквах можно узнать по этой книге, научиться разговаривать друг с другом на башкирском языке, писать письма, поздравления. Башкирский язык – наш родной язык. На этом языке говорят наши родители, бабушки и дедушки. Информация об имени, фамилии и отчестве. Приветствие, знакомство, прощание.	3	Беседа: учебник башкирского языка как друг, знающий всё о башкирском языке. Листая страницы учебника, мы видим буквы, слова, интересные рисунки. Они нас научат читать, писать, разговаривать друг с другом, с учителем, с родителями. Какие рисунки вам нравятся? Увидели ли вы что-нибудь знакомое? Попробуйте сравнить учебную книгу с букварём: что общего между ними? Восприятие на слух речь учителя на башкирском языке. Понимание речи учителя и одноклассников, произнесенной на башкирском языке, вербально / невербально реагируя на услышанное. Составление небольших рассказов повествовательного характера по серии сюжетных картинок, материалам собственных игр, занятий,

	<p>Разговор по телефону. Игры и игрушки (с использованием типичных фраз речевого этикета)</p>	<p>наблюдений.          Восприятие и понимание слов, предложений и текста на башкирском языке при его прослушивании и самостоятельном чтении вслух.          Участие в учебно-игровых ситуациях знакомства на башкирском языке друг с другом, с игрушками-животными, с опорой на русский язык.          Составление диалогов с использованием типичных фраз по алгоритму, предложенному учителем.          Работа в парах:          - с серией сюжетных картинок, выстроенных в правильной последовательности: анализ изображённых событий, обсуждение сюжета, составление устного рассказа с опорой на картинки;          - с серией сюжетных картинок с нарушенной последовательностью, анализ изображённых событий, установление правильной последовательности событий, объяснение ошибки художника, внесение изменений в последовательность картинок, составление устного рассказа по восстановленной серии картинок.          Участие в групповых играх (пальчиковых, подвижных, с правилами) для восприятия, понимания и запоминания башкирских слов по изучаемым темам.          Обыгрывание диалогов по предложенным темам в соответствии с учебными ситуациями («Разговор по телефону», «Какие игрушки нравятся?», «Пойдем гулять?», «Как тебя зовут?» и др.).          Совместная работа по составлению небольших рассказов повествовательного характера (например, рассказ о случаях из школьной жизни).          Совместная работа по составлению небольших рассказов описательного характера (например, описание как результат совместных наблюдений, описание модели звукового состава слова и т. д.).          Самостоятельная работа: составление короткого рассказа по опорным словам.          Учебный диалог по результатам совместного составления рассказов, объяснение уместности или неуместности использования тех или иных речевых средств, участие в диалоге, высказывание и обоснование своей точки зрения.</p>
--	---	--

			Слушание слова, понимание значения при его прослушивании и называние ответа на русском или башкирском языке (игра «Переводчики»: перевод с русского языка на башкирский и наоборот)
Слово и предложение. Блок: «Мине уратып алған донъя» («Мир вокруг меня»)	Различение слова и предложения. Работа с предложением: выделение слов, изменение их порядка. Восприятие слова как объекта изучения, материала для анализа. Наблюдение над значением слова Школа. Класс. Учебные принадлежности. Учитель и ученики. Дежурство в классе. Перемена. Физзарядка. Учим скороговорки. Играем в игры	3	Совместная работа: придумывание предложения с заданным словом. Сравнение слова со словом на русском языке, запоминание его произношения и значения. Игровое упражнение «Снежный ком»: распространение предложений с добавлением слова по цепочке. Игра «Живые слова» (дети играют роль слов в предложении, идёт перестановка слов в предложении, прочтение получившегося предложения). Моделирование предложения: определение количества слов в предложении и обозначение каждого слова полоской. Самостоятельная работа: определение количества слов в предложении, обозначение слов полосками. Работа с моделью предложения: изменение предложения в соответствии с изменением модели. Обыгрывание диалогов по предложенным темам в соответствии с учебными ситуациями: «Я сегодня учитель», «Я – ученик», «Что мне нужно на уроке башкирского языка?», «Что лишнего у меня на парте?» и др. Групповая работа «Называем название уроков на завтра», «Что я делаю утром перед школой?». Учебный диалог (парная работа): «Как я готовлюсь к урокам?», один ученик задает вопрос, другой отвечает, потом меняются. Групповое игровое упражнение «Чья команда быстрее составит предложение?» – составление предложения по сюжетной картине (из 2–3 слов). Составление высказываний по опорным вопросам, сюжетным картинкам. Игра «Исправь ошибку в предложении» (корректировка предложений, содержащих смысловые и грамматические ошибки). Игровое упражнение «Придумай предложение по модели». Учебный диалог «Что можно сделать с предметом, а что можно сделать со словом, называющим этот предмет?». Коллективная работа: заучивание скороговорок (сначала хором

			громко, тихим голосом, шепотом, под хлопки рук, стук пальцами по парте). Индивидуально: произносить громко по цепочке друг за другом
Фонетика (изучается при всех лексических темах). Блок: «Мин һәм минең ғаиләм» («Я и моя семья»)	Звуки речи. Первоначальные представления о гласных и согласных (твердых и мягких звуках). Характерные гласные звуки [o], [ы], [э], [ө], [ү], [ә]. Согласные звуки [к], [ҕ], [һ], [з], [җ], [ң] и обозначающие их буквы. Единство звукового состава слова и его значения. Установление последовательности звуков в слове и количества звуков. Сопоставление слов, различающихся одним или несколькими звуками. Звуковой анализ слова, работа со звуковыми моделями: построение модели звукового состава слова, подбор слов, соответствующих заданной модели. Различение гласных и согласных звуков, гласных мягких и твердых, (в башкирском языке гласные [a], [y], [o], [ы] называются гласными заднего ряда (твёрдые гласные), они произносятся твёрдо; гласные [э], [ү], [ө], [э], [и] называются гласными переднего ряда (мягкие гласные), произносятся мягче) согласных твердых и мягких, звонких и глухих. Слог как минимальная произносительная единица. Количество слогов в слове. Ударный слог. Наша семья. Сколько нас в семье? Занятия родителей. Помощь взрослым по дому. Прием пищи: завтрак, обед, ужин. Время: день и ночь. Часы и минуты. Дни недели. Наши праздники: мой день рождения	6	Упражнения в произношении звуков и правописании букв: Уу – Үү, Әә – Ее, Оо – Өө, Кк – Кк, Хх – Һһ, Зз – Җз, Гг – Ғғ, Нн – ң, Сс – ҫ. Артикуляционные упражнения по постановке характерных согласных звуков башкирского языка: [к], [ҕ], [һ], [з], [җ], [ң]. Пальчиковые игры с пропеванием изучаемых слов и выделением звуком башкирского языка. Заучивание скороговорок, считалок. Групповая работа по составлению модели звукового состава слова (по аналогии составления модели слов на русском языке). Парная работа «Чем отличаются слова?» – сравнение слов по количеству и звучанию букв: <i>төн – көн; апай – ағай; сәй – шәкәр; калак – колак</i> . «Что означают эти слова?». Игровое упражнение «Скажи так, как я» (отрабатывается умение воспроизводить заданный учителем образец интонационного выделения звука в слове). Игровое упражнение «Есть ли в слове заданный звук?» (ловить мяч нужно только тогда, когда ведущий называет слово с заданным звуком, отрабатывается умение определять наличие заданного звука в слове). Игра-соревнование «Кто запомнит больше слов с заданным звуком при прослушивании стихотворения». Упражнение: подбор слов с заданным звуком. Работа с моделью слова: выбрать нужную модель в зависимости от места заданного звука в слове (начало, середина, конец слова). Совместная работа: группировка слов по первому звуку (по последнему звуку). Игра «Живые звуки»: моделирование звукового состава слова в игровых ситуациях. Моделирование звукового состава слов с использованием фишек разного цвета для фиксации качественных характеристик звуков. Совместное выполнение задания: проанализировать предложенную модель звукового состава слова и рассказать о ней. Творческое задание: подбор слов, соответствующих заданной модели.

			<p>Работа в парах: сравнение двух моделей звукового состава (нахождение сходства и различия).</p> <p>Дифференцированное задание: соотнесение слов с соответствующими им моделями.</p> <p>Комментированное выполнение задания: группировка звуков по заданному основанию (например, твердые – мягкие согласные звуки).</p> <p>Учебный диалог «Чем гласные звуки отличаются по произношению от согласных звуков?»; как результат участия в диалоге: различие гласных и согласных звуков по отсутствию / наличию преграды.</p> <p>Игровое упражнение «Назови братца» (парный по твёрдости / мягкости звук).</p> <p>Учебный диалог «Чем твёрдые согласные звуки отличаются от мягких согласных звуков?».</p> <p>Совместная работа: характеристика особенностей гласных, согласных звуков, обоснование своей точки зрения, выслушивание одноклассников. Контролировать этапы своей работы, оценивать процесс и результат выполнения задания.</p> <p>Комментированное выполнение упражнения по определению количества слогов в слове, приведение доказательства.</p> <p>Работа в парах: подбор слов с заданным количеством слогов.</p> <p>Дифференцированное задание: подбор слова с заданным ударным гласным звуком</p>
<p>Графика. Блок «Мин һәм минең дустарым» («Я и мои друзья»)</p>	<p>Различение звука и буквы: буква как знак звука. Слоговой принцип башкирской графики. Функции букв <i>e, ё, ю, я</i>. Буква <i>в</i>, обозначающая два звука: [в] и [w]. Последовательность букв в башкирском алфавите. В магазине одежды. В магазине продуктов. Покупка продуктов. Мой котенок. Мой щенок. Мой любимый цветок. Собираем букет в саду. Подарок другу. Наши игры. Идем в кинотеатр</p>	4	<p>Игровое упражнение «Найди нужную букву» (отрабатывается умение соотносить звук и соответствующую ему букву).</p> <p>Совместная работа: объяснение функции букв, обозначающих гласные звуки в открытом слоге: буквы гласных как показатель твёрдости – мягкости предшествующих согласных звуков.</p> <p>Игровое упражнение «Хлопайте в ладоши, если в слове слышите звук [w]». Учитель четко произносит слова: <i>вагон, вахыт, велосипед, ығазы, врач, виноград, ватык, винегрет, вак, вакига, винегрет</i>.</p> <p>Дифференцированное задание: группировка слов в зависимости от способа обозначения звука [й’].</p> <p>Учебный диалог «Зачем нам нужны буквы <i>ь</i> и <i>ъ</i>?», объяснение в ходе диалога функции этих букв.</p> <p>Рассказ учителя об истории башкирского алфавита, о значении алфавита для систематизации информации, о важности знания</p>

			<p>последовательности букв в башкирском алфавите.</p> <p>Игровое упражнение «Повтори фрагмент алфавита». Игросоревнование «Повтори алфавит», «Повтори по алфавиту только гласные звуки».</p> <p>Совместное выполнение упражнения «Запиши слова по алфавиту», «Запиши имена ребят класса по алфавиту»</p>
<p>Чтение.</p> <p>Блок: «Минен республикам» («Моя республика»)</p>	<p>Слоговое чтение (ориентация на букву, обозначающую гласный звук). Слоговые таблицы и слоги-слияния.</p> <p>Плавное слоговое чтение и чтение целыми словами со скоростью, соответствующей индивидуальному темпу.</p> <p>Чтение с интонациями и паузами в соответствии со знаками препинания. Осознанное чтение слов, словосочетаний, предложений.</p> <p>Выразительное чтение на материале небольших прозаических текстов и стихотворений.</p> <p>Орфоэпическое чтение (при переходе к чтению целыми словами).</p> <p>Орфографическое чтение (проговаривание) как средство самоконтроля при письме под диктовку и при списывании.</p> <p>Что такое Родина? Где мы живем? Как называется наш город? Как называется твоё село? В гости к бабушке. Башкирские блюда: бишбармак, бялеш, кыстыбай, коймак, чак-чак. Наши праздники: готовимся к новогодней елке</p>	3	<p>Работа с пособием «Окошечки»: отработка умения читать слоги с изменением буквы гласного.</p> <p>Упражнение: соотнесение прочитанного слога с картинкой, в названии которой есть этот слог.</p> <p>Упражнение: соотнесение прочитанных слов с картинками, на которых изображены соответствующие предметы.</p> <p>Работа в парах: соединение начала и конца предложения из нескольких предложенных вариантов.</p> <p>Игровое упражнение «Заверши предложение», отрабатывается умение завершать прочитанные незаконченные предложения с опорой на общий смысл предложения.</p> <p>Подбор пропущенных в предложении слов, ориентируясь на смысл предложения.</p> <p>Упражнение: соотносить прочитанные предложения с нужным рисунком, который передаёт содержание предложения.</p> <p>Совместная работа: ответы на вопросы по прочитанному тексту, отработка умения находить содержащуюся в тексте информацию.</p> <p>Совместная работа: чтение текста, где некоторые слова заменены рисунками. Вместо рисунка произносить слова, обозначающие данный рисунок.</p> <p>Творческая работа: дорисовывание картинки в соответствии с прочитанным (отрабатывается умение осознавать смысл прочитанного предложения / текста). Совместная работа: чтение предложений и небольших текстов с интонациями и паузами в соответствии со знаками препинания после предварительного обсуждения того, на что нужно обратить внимание при чтении.</p> <p>Рассказ учителя о важности двух видов чтения: орфографического и орфоэпического, о целях этих двух видов чтения.</p> <p>Практическая работа в парах: овладение орфоэпическим чтением, диктуя предложение друг другу для письма, после меняться ролями.</p>

<p>Письмо. Блок: «Мине уратыш алган донъя» («Мир вокруг меня»)</p>	<p>Ориентация на пространстве листа в тетради и на пространстве классной доски. Гигиенические требования, которые необходимо соблюдать во время письма. Начертание письменных прописных и строчных букв башкирского языка, сравнивая их с буквами русского языка. Письмо разборчивым, аккуратным почерком. Письмо под диктовку слов и предложений, написание которых не расходится с их произношением. Приемы и последовательность правильного списывания текста. Функция небуквенных графических средств: пробела между словами, знака переноса. Наш сад: что растет на грядках? Богатый урожай фруктов. Мои любимые ягоды. Копаем картошку. Убираем овощи. Родная природа: какие деревья растут в лесу? Дикие животные нашего края: заяц, лиса, волк, медведь, лось. Домашние животные: корова, овца, коза, лошадь, собака, кошка. Домашние птицы: курица, петух, гусь, утка, индюк. Как мы ухаживаем за ними?</p>	<p>5</p>	<p>Работа в парах: тренировка в выразительном чтении текста Совместная работа: анализ поэлементного состава букв. Игровое упражнение «Конструктор букв», направленное на составление буквы из элементов. Моделирование (из пластилина, из проволоки) башкирских букв и придумывание с ними слов. Игровое упражнение «Назови букву», направленное на различение букв, имеющих оптическое и кинетическое сходство. Игровое упражнение «Что случилось с буквой»: анализ деформированных букв, определение недостающих элементов. Практическая работа: контролировать правильность написания буквы, сравнивать свои буквы с предложенным образцом. Работа в парах: соотнесение одних и тех же слов, написанных печатным и письменным шрифтом. Упражнение: запись письменными буквами слова / предложения / короткого текста, написанного печатными буквами. Моделирование в процессе совместного обсуждения алгоритма списывания. Обыгрывание считалок, пальчиковых игр. Разучивание скороговорок</p>
<p>Орфография и пунктуация (изучается при всех лексических темах)</p>	<p>Правила правописания и их применение: раздельное написание слов; прописная буква в начале предложения, в именах собственных (имена людей, клички животных); перенос слов по слогам без стечения согласных; знаки препинания в конце предложения: точка, вопросительный и восклицательный знаки</p>	<p>1</p>	<p>Совместный анализ текста на наличие в нём слов, обозначающих имена людей, кличек животных для отдельной выписки в тетрадь. Упражнение: запись предложения, составленного из набора слов, правильно оформляя начало и конец предложения, соблюдая пробелы между словами. Комментированная запись предложений с обязательным объяснением случаев употребления заглавной буквы. Игра «Кто больше»: подбор и запись имён собственных на заданную букву. Практическая работа: списывание и запись под диктовку небольшого текста с применением изученных правил. Мини-проект: записать в строчку имена девочек, потом – мальчиков класса. Посчитать, сколько их. С каких букв больше всего получилось имен</p>



**Систематический курс -19 ч**

<p>Блок: «Мин башкорт телен әйрәнәм» («Я изучаю башкирский язык»)</p>	<p>Язык как основное средство человеческого общения и познания окружающего мира. Многообразие языков. Цели и ситуации общения. Кто живет в нашей деревне / городе? На каких языках они говорят? Какие языки ты знаешь?</p>	<p align="center">1</p>	<p>Рассказ учителя на тему «Язык – средство общения людей». Учебный диалог «Можно ли общаться без помощи языка?». Учитель создает ситуацию: поехали мы в гости в деревню, где все говорят только на башкирском языке. Как будем общаться? (беседа на русском языке, потом строится диалог на башкирском языке). Коллективное формулирование вывода о языке как основном средстве человеческого общения. Работа с рисунками и текстом как основа анализа особенностей ситуаций устного и письменного общения. Творческое задание: придумать ситуацию, когда необходимо воспользоваться письменной речью</p>
<p>Фонетика. Блок: «Танышыу» («Знакомство»)</p>	<p>Звуки речи. Гласные и согласные звуки башкирского языка, сравнение их с русскими звуками. Специфические звуки башкирского языка: гласные – [ә], [ө], [ү]; согласные – [к], [ҕ] [з], [с], [һ], [ң]. Гласные: мягкие – [ә], [ө], [ү], [э], [и]; твердые – [а], [у], [о], [ы]. Твердые и мягкие согласные звуки, их различение. Звонкие и глухие согласные звуки, их различение. Согласный звук [й']. Шипящие [ж], [ш], [ч'], [щ'], заимствованные из русского языка. Буквы <i>е, ю, я, ё</i> (дифтонги, состоящие из соединений звуков). Ударение в слове. Слог. Количество слогов в слове. Ударный слог. Деление слов на слоги (простые случаи, без стечения согласных). Формы приветствия сверстников, обращение к знакомому и незнакомому человеку</p>	<p align="center">1</p>	<p>Беседа «Что мы знаем о звуках башкирского языка», в ходе которой актуализируются знания, приобретённые в период обучения грамоте. Мини-проект: выписать буквы из алфавита, которые пишутся одинаково в русском и башкирском языках, как они произносятся в словах (привести примеры слов). Игровое упражнение «Назови звук»: ведущий кидает мяч и просит привести пример звука (гласного звука; твердого согласного; мягкого согласного; звонкого согласного; глухого согласного). Игровое упражнение «Придумай слово с заданным звуком». Коллективная работа: прочитать слова, перевести на русский язык, объяснить, чем они отличаются: <i>баиш, биш, таиш, түш, теиш</i>. Сделать вывод. Упражнение: характеризовать (устно) звуки по заданным признакам. Учебный диалог «Объясняем особенности гласных и согласных звуков». Игра «Отгадай звук» (определение звука по его характеристике). Упражнение: соотнесение звука (выбирая из ряда предложенных) и его качественной характеристики. Комментированное выполнение задания: оценивание правильности предложенной характеристики звука, нахождение допущенных при характеристике ошибок</p>
<p>Графика. Блок: «Минең мәктәбем» («Моя школа»)</p>	<p>Звук и буква. Различение звуков и букв. Обозначение на письме твердости согласных звуков буквами башкирского языка <i>а, о, у, ы</i>.</p>	<p align="center">2</p>	<p>Моделировать звуко-буквенный состав слов. Упражнение: подбор 1–2 слов к предложенной звуко-буквенной модели.</p>

	<p>Обозначение на письме мягкости согласных звуков буквами <i>ә, ө, ү, э, и</i>, а также буквами <i>е, ё, ю, я</i>.          Функции букв <i>е, ё, ю, я</i>. Разделительные знаки <i>ь</i> и <i>ъ</i>.          Обозначение буквой <i>в</i> двух звуков: в заимствованных из русского языка словах читается как звук [в]: <i>вагон, ваза</i>; в башкирских словах – как звук [w]: <i>вакыт</i> [wакыт]. Однако при письме всегда обозначается буквой <i>в</i>.          Небуквенные графические средства: пробел между словами, знак переноса.          Башкирский алфавит: правильное название букв, их последовательность. Использование алфавита для упорядочения списка слов.          В школе. Расписание уроков.          На занятии кружка. В библиотеке</p>		<p>Учебный диалог «Сравниваем звуковой и буквенный состав слов», в ходе диалога формулируются выводы о возможных соотношениях звукового и буквенного состава слов.          Работа с таблицей: заполнение таблицы примерами слов с разным соотношением количества звуков и букв для каждой из трёх колонок: количество звуков равно количеству букв, количество звуков меньше количества букв, количество звуков больше количества букв.          Упражнение: «Найти слова только с твердыми гласными», «Найти слова только с мягкими гласными».          Упражнение: определение количества слогов в слове, объяснение основания для деления слов на слоги.          Работа в парах: нахождение в тексте слов с заданными характеристиками звукового и слогового состава слова.          Беседа о функциях <i>ь</i> (разделительный и показатель мягкости предшествующего согласного).          Практическая работа: нахождение в тексте слов по заданным основаниям (<i>ь</i> обозначает мягкость предшествующего согласного; буква <i>в</i> – звук [w]).          Игровое упражнение «Кто лучше расскажет о слове», в ходе выполнения упражнения отрабатывается умение строить устное речевое высказывание об обозначении звуков буквами; о звуковом и буквенном составе слова.          Игра-соревнование «Повтори алфавит».          Совместное выполнение упражнения «Запиши слова по алфавиту»</p>
<p>Орфоэпия          (изучается при всех лексических темах)</p>	<p>Произношение звуков и сочетаний звуков в словах в соответствии с нормами современного башкирского литературного языка (на ограниченном перечне слов, отрабатываемом в учебнике)</p>	1	<p>Наблюдение за местом ударения и произношением слов, отрабатываемых в учебнике.          Дидактическая игра «Придумай рифму» (предлагаются слова из орфоэпического словарика, к ним нужно придумывать рифмы).          Дидактическое упражнение: придумать предложения с отрабатываемым словом из орфоэпического словарика.          Практическая работа: поставить ударение в словах из орфоэпического перечня, а потом правильно их произнести</p>
<p>Лексика.          Блок: «Мин һәм миңең ғаиләм» («Я и моя семья»)</p>	<p>Слово как единица языка (ознакомление).          Слово как название предмета, признака предмета, действия предмета (ознакомление).          Дом. Профессии и занятия членов семьи. Как мы</p>	2	<p>Учебный диалог «На какие вопросы могут отвечать слова?».          Наблюдение за словами, отвечающими на вопросы «кто?», «что?».          Совместное выполнение группировки слов по заданному признаку: отвечают на вопрос «что?» / отвечают на вопрос «кто?».</p>

	проводим свободное время		<p>Перевод слов с русского языка на башкирский язык для восприятия их звучания и понимания смысла.</p> <p>Наблюдение за словами, отвечающими на вопросы «какой?», «какая?», «какое?», «какие?».</p> <p>Комментированное выполнение задания: нахождение в тексте слов по заданным основаниям, например поиск слов, отвечающих на вопрос «какая?».</p> <p>Использование русско-башкирского словаря, представленного в учебнике.</p> <p>Выявление слов, значение которых требует уточнения</p> <p>Наблюдение за словами, отвечающими на вопросы «что делать?», «что сделать?».</p> <p>Работа в парах: отработка умения задавать к приведённым словам вопросы «что делать?», «что сделать?».</p> <p>Работа в группах: нахождение в тексте слов по заданному основанию, например слов, отвечающих на вопрос «что делает?».</p> <p>Мини-проект: «Переводим на башкирский язык» – найти в учебнике перевод слов «буква, слово, звук, слог, гласный звук, согласный звук», определить, с какого звука они начинаются и как произносятся</p>
Синтаксис. Блок: «Мин һәм минең дустарым» («Я и мои друзья»)	Предложение как единица языка (ознакомление). Слово, предложение (наблюдение над сходством и различием). В магазине книг. Выбор подарка (другу, учителю, родителям, близким)	1	<p>Работа со схемой предложения: умение читать схему предложения, преобразовывать информацию, полученную из схемы.</p> <p>Составление предложения, соответствующего схеме, с учётом знаков препинания в конце схемы.</p> <p>Совместная работа: составление предложения из набора слов, устанавливая связи между словами.</p> <p>Восстановление деформированных предложений.</p> <p>Работа в группах: восстановление предложения в процессе выбора нужной формы слова, данного в скобках.</p> <p>Работа с сюжетными картинками и небольшим текстом: выбор фрагментов текста, которые могут быть подписями под каждой из картинок.</p> <p>Практическая работа: деление деформированного текста на предложения, корректировка оформления предложений, списывание с учётом правильного оформления предложений.</p> <p>Коллективная работа: установление связи слов в предложении при помощи смысловых вопросов</p>

<p>Орфография и пунктуация. Блок: «Минен республикам» («Моя республика»)</p>	<p>Правила правописания и их применение: - раздельное написание слов в предложении; - прописная буква в начале предложения и в именах собственных: в именах и фамилиях людей, кличках животных; - перенос слов (без учета морфемного членения слова); - знаки препинания в конце предложения: точка, вопросительный и восклицательный знаки. Алгоритм списывания текста. Праздник мам. За праздничным столом</p>	<p>1</p>	<p>Наблюдение за словами, сходными по звучанию, но различными по написанию, установление причин возможной ошибки при записи этих слов. Комментированное выполнение задания: выявление места в слове, где можно допустить ошибку. Беседа, актуализирующая последовательность действий при списывании. Орфографический тренинг правильности и аккуратности списывания. Наблюдение за написанием в предложенных текстах собственных имён существительных, формулирование выводов, соотнесение сделанных выводов с формулировкой правила в учебнике. Упражнение: запись предложений, включающих собственные имена существительные. Творческое задание: придумать небольшой рассказ, включив в него определённое количество собственных имён существительных</p>
<p>Развитие речи. Блок: «Мине уратып алған донъя» («Мир вокруг меня»)</p>	<p>Речь как основная форма общения между людьми. Текст как единица речи (ознакомление). Ситуация общения: цель общения, с кем и где происходит общение. Ситуации устного общения (чтение диалогов по ролям, просмотр видеоматериалов, прослушивание аудиозаписи). Нормы речевого этикета башкир в ситуациях учебного и бытового общения (приветствие, прощание, извинение, благодарность, обращение с просьбой). Наступило лето. Как мы проводим лето?</p>	<p>1</p>	<p>Работа с рисунками, на которых изображены разные ситуации общения (приветствие, прощание, извинение, благодарность, обращение с просьбой), устное обсуждение этих ситуаций, выбор соответствующих каждой ситуации слов речевого этикета. Учебный диалог, в ходе которого обсуждаются ситуации общения, в которых выражается просьба, обосновывается выбор слов речевого этикета, соответствующих ситуации выражения просьбы. Моделирование речевой ситуации вежливого отказа с использованием опорных слов. Разыгрывание сценок, отражающих ситуации выражения просьбы, извинения, вежливого отказа. Моделирование речевой ситуации, содержащей извинение, анализ данной ситуации, выбор адекватных средств выражения извинения. Комментированное выполнение задания: выбор из предложенного набора этикетных слов, соответствующих заданным ситуациям общения. Творческое задание: придумать ситуации общения, в которых могут быть употреблены предложенные этикетные слова. Работа в группах: оценивание дидактического текста с точки зрения наличия / отсутствия необходимых элементов речевого этикета в описанных в тексте ситуациях общения.</p>

			Работа в группах: оценивание предложенных юмористических стихотворений с точки зрения соблюдения героями стихотворений правил речевого этикета. Работа в группах: чтение диалогов по ролям
--	--	--	---

## 2 класс – 34 ч.

Раздел, тематический блок	Предметное содержание	Кол-во часов	Методы и формы организации обучения. Характеристика деятельности обучающихся
Блок: «Мин башкорт телен өйрәнәм» («Я изучаю башкирский язык»)	Язык как основное средство человеческого общения и явление национальной культуры. Первоначальные представления о многообразии языкового пространства России и мира. Методы познания языка: наблюдение, анализ. Знакомство с языками народов, проживающих на территориях около Башкортостана, в форме изучения названий республик, областей и их столиц	1	<p>Рассказ учителя на тему «Язык – средство общения людей и явление культуры».</p> <p>Учебный диалог «Как язык помогает понять историю и культуру народа?».</p> <p>Коллективное формулирование вывода о языке как основном средстве человеческого общения и явлении национальной культуры.</p> <p>Проектная работа: «Найди на карте соседей Республики Башкортостан». Узнай, какие области и республики граничат с ней. Как они называются? Как называются их столицы?</p> <p>Групповая работа: написать на башкирском и русском языках названия республик, находящихся вокруг Республики Башкортостан и названия их столиц. На каких языках там говорят люди? Что нужно делать, чтобы понять друг друга?</p> <p>Обсуждение сведений о многообразии языков в Российской Федерации.</p> <p>Коллективное формулирование вывода о многообразии языкового пространства России.</p> <p>Диалог о том, как мы изучаем язык. Формулирование коллективного вывода: наблюдение и анализ – методы изучения языка</p>

<p>Фонетика и графика. Блок: «Танышыу» («Знакомство»).</p> <p>Блок: «Минең мәктәбем» («Моя школа»)</p>	<p>Смыслоразличительная функция звуков; различение звуков и букв; различение твердых и мягких гласных звуков, твердых и мягких согласных звуков, звонких и глухих согласных звуков.</p> <p>Особенности характерных согласных звуков башкирского языка; обозначение их на письме.</p> <p>Парные и непарные по твердости / мягкости согласные звуки.</p> <p>Парные и непарные по звонкости / глухости согласные звуки.</p> <p>Качественная характеристика звука: гласный / согласный; согласный твердый/мягкий; гласный: мягкий / твердый.</p> <p>Закон сингармонизма в башкирском языке (гармония гласных звуков): в слове гласные звуки бывают только одного ряда.</p> <p>Использование на письме разделительных <i>ъ</i> и <i>ь</i>.</p> <p>Соотношение звукового и буквенного состава в словах с буквами <i>е, ё, ю, я</i> (в начале слова и после гласных).</p> <p>Деление слов на слоги (в том числе при стечении согласных).</p> <p>Использование знания алфавита при работе со словарями.</p> <p>Небуквенные графические средства: пробел между словами, знак переноса, абзац (красная строка), пунктуационные знаки (в пределах изученного). «Добрый день!», «Как ваши дела?», «Извините, пожалуйста!», «В какую страну поедете летом на отдых?», «С новым учебным годом!», «Кто сегодня дежурный?». Наш класс. Наша школа – лучшая. Дни недели. Уроки, которые я люблю. Идем в столовую. Правила поведения за столом. Скоро каникулы.</p>	<p>6</p>	<p>Письмо букв, буквосочетаний, слогов, слов, предложений в системе обучения грамоте. Последующее закрепление гигиенических навыков письма.</p> <p>Развитие мелких мышц пальцев и свободы движения руки.</p> <p>Правильное начертание букв и их соединений. Постепенный переход на скорописное письмо.</p> <p>Нахождение в слове согласных звуков. Правильное произношение согласных звуков.</p> <p>Деление слов на слоги, определение количества слогов в слове.</p> <p>Обоснование написания слов.</p> <p>Проведение звуко-буквенного анализа слова.</p> <p>Оценка соответствия написания слов орфоэпическим нормам.</p> <p>Нахождение допущенных в тексте ошибок.</p> <p>Комментарии правописания и произношения предложенных учителем слов.</p> <p>Различие звуков и букв, определение места, где могут пригодиться знания об алфавите, называя правильно буквы и располагая их в алфавитном порядке.</p> <p>Оценка своих достижений при выполнении.</p> <p>Объяснение и соблюдение закона сингармонизма.</p> <p>Использование на письме разделительных <i>ъ</i> и <i>ь</i>. Соотношение звукового и буквенного состава в словах с буквами <i>е, ё, ю, я</i> (в начале слова и после гласных). Использование знания алфавита при работе со словарями.</p> <p>Работа со схемой «Звуки башкирского языка», характеристика звуков речи с опорой на схему.</p> <p>Дидактическая игра «Определи звук по его характеристике».</p> <p>Игра-соревнование «Приведи пример звука» (в ходе игры необходимо приводить примеры гласных звуков, твердых/мягких, звонких/глухих согласных; парных и непарных по твердости/мягкости согласных звуков; парных и непарных по звонкости/глухости согласных звуков).</p> <p>Дифференцированное задание: классифицировать звуки башкирского языка по значимым основаниям.</p> <p>Работа в парах: соотнесение звука (выбирая из ряда предложенных) и его качественной характеристики.</p> <p>Комментированное выполнение задания: группировка звуков по</p>
--	---	----------	---

			<p>заданному основанию.</p> <p>Практическая работа: характеристика функций ь, ы (мягкого и твердого разделительных знаков в предложенных словах).</p> <p>Учебный диалог о способах обозначения звука [й’].</p> <p>Работа с таблицей: определение способа обозначения звука [й’] в приведённых словах, запись в нужную ячейку таблицы.</p> <p>Наблюдение за языковым материалом: объяснение различий в звуко-буквенном составе слов с буквами е, ё, ю, я (в начале слова и после гласных).</p> <p>Учебный диалог, в ходе которого актуализируется способ определения количества слогов в слове.</p> <p>Работа в группах: выполнение практической задачи по поиску предложенного набора слов в толковом словаре (отрабатывается в том числе умение использовать знание алфавита для ориентации в словаре).</p> <p>Комментированное выполнение задания «Правильно ли слова расположили по алфавиту» (отрабатывается умение оценивать правильность выполнения заданий)</p>
Орфоэпия	Произношение звуков и сочетаний звуков в словах в соответствии с нормами современного башкирского литературного языка (на ограниченном перечне слов,	–	<p>Наблюдение за местом ударения и произношением слов, отрабатываемых в учебнике.</p> <p>Дидактическая игра «Придумай рифму» (предлагаются слова из</p>

	отрабатываемом в учебнике)		орфоэпического словарика, к ним нужно придумывать рифмы). Дидактическое упражнение: придумать предложения с отрабатываемым словом из орфоэпического словарика. Самостоятельная работа: наблюдение за ударением в башкирских словах, которое переходит почти всегда на последний слог при изменении слова путем прибавления окончаний. Найти в учебнике другие случаи постановки ударения в словах (на слог перед аффиксом отрицания; на первый слог в вопросительных местоимениях (без терминов))
Лексика. Блок: «Мин һәм минең ғаиләм» («Я и моя семья»)	Слово как единство звучания и значения. Лексическое значение слова (общее представление). Выявление слов, значение которых требует уточнения. Определение значения слова по тексту или уточнение значения с помощью толкового словаря. Однозначные и многозначные слова (простые случаи, наблюдение). Толковый словарь башкирского языка. Синоним и антоним (ознакомительно). Мы – дружная семья. Я – помощник. Продукты питания. Приглашаем на чаепитие. Кто любит завтракать? Готовим вместе обед. Ждем гостей.	3	Характеристика особенностей ситуации общения: цели, задачи, состав участников, место, время, средства коммуникации. Анализ уместности использования средств устного общения в разных ситуациях, во время монолога и диалога. Оценка правильности выбора языковых и неязыковых средств устного общения на уроке, в школе. Выявление слов, значение которых требует уточнения. Определение значения слова по тексту или уточнение значения с помощью толкового словаря. Различение однозначных и многозначных слов. Наблюдение за использованием в речи синонимов, антонимов. Придумывание собственных загадок. Дидактическая игра «Назови слово, противоположное по значению». Работа в парах: подбор антонимов к предложенным словам. Практическая работа: поиск в текстах антонимов. Работа в группах: анализ уместности использования слов в предложениях, находить случаи неудачного выбора. Мини-проект: для 1 группы – написать рецепт для борща, используя названия овощей; для 2 группы – описать, из каких продуктов готовится бишбармак (рецепты)
Состав слова (морфемика). Блок: «Мин һәм минең дустарым» («Я и мои друзья»)	Корень как обязательная часть слова. Однокоренные (родственные) слова. Признаки однокоренных (родственных) слов. Различение однокоренных слов и синонимов, однокоренных слов и слов с омонимичными корнями. Выделение в словах корня (простые случаи). Окончание как изменяемая часть слова. Изменение	5	Наблюдение за языковым материалом и рисунками: сопоставление значений нескольких родственных слов с опорой на собственный речевой опыт и рисунки, высказывание предположений о сходстве и различии в значениях слов, выявление слова, с помощью которого можно объяснить значение всех родственных слов. Объяснение учителем приёма развёрнутого толкования слова как способа определения связи значений родственных слов.



	<p>формы слова с помощью окончания.  Мой друг (подруга). За что я его / ее люблю.  Домашние животные. Домашние птицы. В цирке.  Письмо другу. Праздник пап.  Готовим подарки друзьям. Поздравительная открытка. Праздничный концерт</p>		<p>Работа с понятиями «корень», «однокоренные слова»: анализ предложенных в учебнике определений.  Совместное составление алгоритма выделения корня. Использование составленного алгоритма при решении практических задач по выделению корня.  Самостоятельная работа: нахождение среди предложенного набора слов слова с заданным корнем.  Работа в парах: подбор родственных слов.  Групповая работа: решение ребусов, головоломок.  Составление собственных загадок, головоломок, писем и поздравительных открыток.  Игра: «Кто больше?» образование новых слов с помощью окончаний</p>
<p>Морфология.  Блок: «Минен республикам» («Моя республика»)  Блок «Мине уратып алган донья» («Мир вокруг меня»)</p>	<p>Имя существительное (ознакомление): общее значение, вопросы «кто?», «что?», употребление в речи.  В башкирском языке вопрос, выраженный местоимением «кто?», употребляется только для названия человека. Имена собственные и нарицательные.  Число имени существительного</p>	5	<p>Самостоятельные и служебные слова. Нахождение имен существительных по поставленным вопросам.  Различение собственных и нарицательных имен. Различение имен существительных, отвечающих на вопросы «кто?» и «что?».  Изменение существительных по числам</p>
	<p>Глагол (ознакомление): общее значение, вопросы «что делает?», «что делают?», «что делал?», «что делали?».  Отрицательные частицы у глаголов.  Лицо и число глагола (ознакомительно)</p>	4	<p>Нахождение глаголов по поставленным вопросам.  Употребление глаголов в речи.  Опознавание глаголов, отвечающих на вопросы «что делает?», «что делают?», «что делал?», «что делали?». Изменение глаголов по лицам и числам</p>
	<p>Имя прилагательное (ознакомление): общее значение, вопросы («какой?», «какая?», «какое?», «какие?»), употребление в речи</p>	2	<p>Нахождение имен прилагательных по поставленным вопросам.  Определение значения и употребление имен прилагательных в речи.  Различать имена прилагательные, отвечающие на вопросы «какой?», «какая?», «какое?», «какие?»</p>
	<p>Имя числительное (ознакомительно).  Простые и сложные числительные.  Я живу в Башкортостане.  Уфа – столица Башкортостана.  Я живу в городе.  Я живу в деревне.  На экскурсии.</p>	2	<p>Различение простых и сложных числительных.  Игра-соревнование: вспомните как можно больше пословиц и поговорок, скороговорок, связанных с числами.  Групповая работа: в названиях каких сказок встречаются числа?  Парная работа: разделите слова на две группы и запишите в столбики: <i>пять, двадцать, четырнадцатый, семь, десятый, пятнадцатый, тридцать, восьмидесятый, семнадцать, двенадцатый</i> и т. д.</p>

	<p>Памятник Салавату Юлаеву.  Красавица Агидель.  Памятник пчеле.  Поющий фонтан «Семь девушек».  Парк Победы.  Мой дом (моя квартира). Прогулка по городу. Погода на улице. Времена года.  Золотая осень в Башкортостане. Праздник урожая «Сумбуля».  Пришла зима. Катаемся на санках. Кормушка для птиц.  Весной на огороде. Праздник «Науруз»</p>		<p>(количественные и порядковые числительные).  Выборочный диктант: учитель диктует предложения, обучающиеся записывают только числительные в нужной форме, выделяя окончания.  Игра: «Кто успел?» Учитель читает предложения с числительными, а обучающиеся должны написать в тетради услышанное число цифрами</p>
<p>Синтаксис.  Блок: «Мине уратып алған донья» («Мир вокруг меня»)</p>	<p>Порядок слов в предложении; связь слов в предложении (повторение). Предложение как единица языка. Предложение и слово. Отличие предложения от слова. Наблюдение за выделением в устной речи одного из слов предложения (логическое ударение).  Виды предложений по цели высказывания: повествовательные, вопросительные, побудительные предложения. Виды предложений по эмоциональной окраске (по интонации): восклицательные и невосклицательные предложения.  Здравствуй, лето! Наши любимые ягоды.  Деревья в лесу. Что где растёт? Растения на лугу.  Дикие животные. Дикие птицы</p>		<p>Отличие группы слов, не составляющих предложение. Определение границ предложения в деформированном тексте, выбор знака препинания для обозначения конца предложения.  Обоснование выбора знака препинания в конце предложения.  Упражнение: интонирование предложений в зависимости от знаков препинания в их конце.  Нахождение главных членов предложения.  Парная работа: списывание предложений, нахождение и подчёркивание слов, обозначающих, о чём говорится в предложении, что говорится (после выполнения – взаимопроверка).  Творческая работа: вставка в предложение слов, подходящих по смыслу.  Определение границ предложения в сплошном тексте.  Координация главных членов предложения путём изменения формы слова, являющегося в предложении или подлежащим, или сказуемым.  Распространение основы предложения словосочетаниями и словами.  Творческая работа: конструирование предложений из отдельных слов.  Групповая работа: составить предложения по данной картинке.  Распространение заданных предложений с помощью дополнительных вопросов</p>
<p>Орфография и пунктуация</p>	<p>Прописная буква в начале предложения и в именах собственных (имена, фамилии, клички животных);  знаки препинания в конце предложения; перенос слов со строки на строку (без учета морфемного членения)</p>	<p>–</p>	<p>Формирование орфографической зоркости как осознание места возможного возникновения орфографической ошибки.  Использование орфографического словаря учебника для определения (уточнения) написания слова.</p>

	<p>слова).</p> <p>Понятие орфограммы. Орфографическая зоркость как осознание места возможного возникновения орфографической ошибки. Различные способы решения орфографической задачи в зависимости от места орфограммы в слове.</p> <p>Использование орфографического словаря учебника для определения (уточнения) написания слова.</p> <p>Контроль и самоконтроль при проверке собственных и предложенных текстов.</p> <p>Правила правописания и их применение:</p> <ul style="list-style-type: none"> <li>– разделительный мягкий знак;</li> <li>– парные звонкие и глухие согласные в корне слова; чередование звонких и глухих согласных при изменении имен существительных;</li> <li>– прописная буква в именах собственных: имена, фамилии, отчества людей, клички животных, географические названия;</li> <li>– слитное написание частиц у глаголов: <i>бар</i> + <i>ма</i>, <i>эилэ</i> + <i>мэ</i></li> </ul>		<p>Контроль и самоконтроль при проверке собственных и предложенных текстов</p>
<p>Развитие речи. «Мине уратып алған донья» («Мир вокруг меня»)</p>	<p>Выбор языковых средств в соответствии с целями и условиями устного общения для эффективного решения коммуникативной задачи (для ответа на заданный вопрос, для выражения собственного мнения).</p> <p>Умение вести разговор. Практическое овладение диалогической формой речи. Соблюдение норм речевого этикета и орфоэпических норм в ситуациях учебного и бытового общения. Умение договариваться и приходить к общему решению в совместной деятельности при проведении парной и групповой работы.</p> <p>Составление устного рассказа по репродукции</p>	<p>4</p>	<p>Выбор языковых средств для ответа на заданный вопрос, для выражения собственного мнения.</p> <p>Ведение разговора (начать, поддержать, закончить разговор, привлечь внимание и т. п.).</p> <p>Учебный диалог, в ходе которого учащиеся учатся определять особенности ситуации общения: цели, задачи, состав участников, место, время, средства коммуникации.</p> <p>Комментированный устный выбор правильной реплики из нескольких предложенных, обоснование целесообразности выбора языковых средств, соответствующих цели и условиям общения.</p> <p>Ролевые игры, разыгрывание сценок, народных игр для отработки умений ведения разговора.</p> <p>Творческое задание: создание собственных диалогов в ситуациях</p>

	<p>картины. Составление устного рассказа по личным наблюдениям и вопросам.</p> <p>Текст. Признаки текста: смысловое единство предложений в тексте; последовательность предложений в тексте; выражение в тексте законченной мысли. Тема текста. Основная мысль. Заглавие текста. Последовательность частей текста (абзацев).</p> <p>Находить в тексте слова, значение которых требует уточнения.</p> <p>Пользоваться толковым, орфографическим словарями учебника.</p> <p>Корректирование текстов с нарушенным порядком предложений и абзацев.</p> <p>Типы текстов: описание, повествование, рассуждение, их особенности (первичное ознакомление).</p> <p>Создание небольших устных и письменных текстов: записка, поздравительная открытка.</p> <p>Понимание текста: развитие умения формулировать простые выводы на основе информации, содержащейся в тексте. Выразительное чтение текста вслух с соблюдением правильной интонации.</p> <p>Подробное изложение повествовательного текста объемом 20–35 слов с опорой на вопросы.</p> <p>Лошадь – верный друг башкира.</p> <p>Звуки курая. Целительный напиток кумыс.</p> <p>На рыбалке.</p> <p>Любимые игры наших бабушек и дедушек «Юрта», «Ак тиряк, кук тиряк».</p> <p>Башкирская народная сказка «Как собака нашла хозяина»</p>		<p>необходимости начать, поддержать, закончить разговор, привлечь внимание и т. п.</p> <p>Наблюдение за нормами речевого этикета.</p> <p>Ролевая игра, в которую включена отработка этикетных выражений.</p> <p>Самонаблюдение с целью оценки собственной речевой культуры во время повседневного общения.</p> <p>Составление устного рассказа по репродукции картины, по личным наблюдениям.</p> <p>Составление устного рассказа по личным наблюдениям и вопросам.</p> <p>Подбор заголовков к предложенным текстам. Корректировка текстов с нарушенным порядком предложений и абзацев.</p> <p>Нахождение в тексте слов, значение которых требует уточнения.</p> <p>Использование толкового, орфографического словарей учебника.</p> <p>Выражение собственного мнения, аргументируя его с учетом ситуации общения.</p> <p>Отличие текста от других записей по его признакам, определение темы и главной мысли текста.</p> <p>Понимание текста: развитие умения формулировать простые выводы на основе информации, содержащейся в тексте.</p> <p>Выразительное чтение текста вслух с соблюдением правильной интонации.</p> <p>Подробное изложение повествовательного текста объемом 20–35 слов с опорой на вопросы.</p> <p>Мини-проект «Мой подарок» – создание поздравительной открытки.</p> <p>Индивидуальная работа: выписать из текста слова, которые начинаются с буквы <i>к</i>. К этим словам придумать антонимы</p>
Резерв – 2 ч.			

### 3 класс – 34 ч.

Раздел, тематический блок	Предметное содержание	Кол-во часов	Методы и формы организации обучения. Характеристика деятельности обучающихся
<p>Блок: «Мин башкорт телен әйрәнәм» («Я изучаю башкирский язык»)</p>	<p>Башкирский язык как язык башкирского народа, отражающий историю, культуру, духовно-нравственные ценности народа. Методы познания языка: наблюдение, анализ, лингвистический эксперимент.</p> <p>Отражение в произведениях устного народного творчества сведений о жизни народов, их быте, занятиях, чем они питались, как одевались. По сказкам, пословицам, поговоркам можно ли проверить эту информацию? Сравнивая иллюстрации русской народной сказки «Гуси – лебеди» и башкирской народной сказки «Сказка о курае», определить, какую одежду раньше носили. Назовите их на русском и башкирском языках</p>	<p>1</p>	<p>Коллективное изучение карты Республики Башкортостан, определение границ республики, областей, с которыми она граничит.</p> <p>Беседа: какие народы проживают на территории республики, что вы о них знаете? Какие праздники отмечаются, какие национальные блюда готовятся, какие песни и танцы исполняются? Люди говорят на разных языках, но понимают друг друга, благодаря русскому языку. На территории Республики Башкортостан издревле жил башкирский народ, говорящий на башкирском языке. Республика названа в честь этого народа. Сегодня башкирский язык наряду с русским языком является государственным языком республики. Какие символы республики мы знаем? Послушаем гимны России и Башкортостана (читая слова на интерактивной доске). О чем они? Выводы детей: о мире, о дружбе, о свободе, о сохранении традиций и др.</p> <p>Мини-эксперимент: определение названия видов одежды русских и башкир на двух языках по иллюстрациям к сказке.</p> <p>Рассказ-пояснение учителя на тему «Башкирский язык как государственный язык Республики Башкортостан». Мы живем в большой и красивой местности, которая называется Республика Башкортостан. С давних времен здесь жили башкиры, которые на своем языке сочиняли сказки, загадки, пословицы, пели песни, писали законы. Чтобы сохранить свой язык, башкиры решили сделать его главным в республике, наряду с русским языком. Сегодня на башкирском языке пишутся книги, выпускаются газеты, журналы, показываются спектакли. В школах башкирский язык изучается всеми желающими. Мы тоже начали его изучать.</p> <p>Работа в парах: как вы считаете, кто должен знать башкирский государственный язык в Республике Башкортостан? Подчеркните профессии людей и объясните, почему они должны знать государственный башкирский язык (раздаются карточки с названиями профессий). Например, врач, директор школы, продавец, кондуктор, садовод и др. Обсуждение.</p> <p>Учебный диалог «Как выбирать источники для изучения родного</p>

			башкирского языка?» (для выполнения проектной работы)
Фонетика и графика. Блок: «Танышыу» («Знакомство»)	Звуки башкирского языка: гласный/согласный, гласный твердый/мягкий, согласный твердый/мягкий, парный/непарный, согласный глухой/звонкий, парный/непарный; функции разделительных ь и ъ, условия использования на письме ь и ъ (повторение изученного). Соотношение звукового и буквенного состава в словах с разделительными ь и ъ. Буквы у, ы между гласными звуками и в конце слова. Обозначение двух звуков буквой в (закрепление); Использование алфавита при работе со словарями, справочниками, каталогами. «Сколько тебе лет?» «Где ты живешь?» «Какая у тебя семья?» «Чем занимаешься в свободное время?»	3	Работа в парах: классификация предложенного набора звуков с последующей коллективной проверкой. Комментированное выполнение задания, связанного с объяснением различий в звуко-буквенном составе слов с разделительными знаками ь и ъ. Проектная работа: «Сходство и различия имен существительных в русском и башкирском языках». Проектная работа: составление шэжэре (родословной) своей семьи. Выбор из предложенного текста слова, где у, ы между гласными звуками и в конце слова образует согласный звук. Самостоятельная работа по систематизации информации: записывать предложенный набор слов в алфавитном порядке. Практическая работа: расставить книги в библиотечном уголке класса в алфавитном порядке, ориентируясь на фамилию автора. Практическая работа при изучении всех разделов курса, связанная с применением знания алфавита при работе со словарями, справочниками
Орфоэпия	Нормы произношения звуков и сочетаний звуков; ударение в словах в соответствии с нормами современного башкирского литературного языка (на ограниченном перечне слов, отрабатываемом в учебнике)	-	Наблюдение за местом ударения и произношением слов, отрабатываемых в учебнике. Дидактическое упражнение: придумать предложения с отрабатываемым словом из орфоэпического словарика. Практическая работа: поставить ударение в словах из орфоэпического перечня, а потом правильно их произнести. Игра-соревнование «Где поставить ударение»
Лексика. Блок: «Минең мәктәбем» («Моя школа»)	Повторение: лексическое значение слова. Прямое и переносное значение слова (ознакомление). Устаревшие слова (ознакомление). «С Днем знаний!» «Я – сегодня дежурный». На уроке башкирского языка. Книга – лучший друг. Детская писательница Айсылу Ягафарова. Народный писатель республики Нугуман Мусин	4	Адекватное восприятие звучащей речи. Понимание на слух основной и второстепенной информации предъявляемого текста, определение его основной мысли, передача его содержания по вопросам. Различение слова и предложения. Овладение с понятиями «прямое и переносное значение слова»; «синонимы, антонимы, омонимы». Ознакомление со словарями. Работа с предложением: выделение слов, изменение их порядка. Списывание, письмо под диктовку в соответствии с изученными правилами. Практическая работа: ведение собственных толковых словариков. Наблюдение за употреблением слов в переносном значении с

			<p>использованием юмористических рисунков.</p> <p>Комментированное выполнение заданий, направленных на развитие умения анализировать употребление в тексте слов в прямом и переносном значении.</p> <p>Работа в парах: нахождение в тексте слов в переносном значении.</p> <p>Работа в группах: работа с ситуациями, в которых необходимо сравнивать прямое и переносное значение слов, подбирать предложения, в которых слово употреблено в прямом / переносном значении.</p> <p>Работа в парах: соотнесение устаревших слов с их современными синонимами.</p> <p>Работа в группах: нахождение в тексте устаревшие слова и установление их значения.</p> <p>Проектное задание: составление (в процессе коллективной деятельности или самостоятельно) словаря устаревших слов по материалам работы со сказками на уроках «Литературного чтения на родном (башкирском) языке»</p>
<p>Состав слова (морфемика). Блок: «Мин һәм миңең ғаиләм» («Я и моя семья»)</p>	<p>Корень как обязательная часть слова; однокоренные (родственные) слова; признаки однокоренных (родственных) слов; различение однокоренных слов и синонимов, однокоренных слов и слов с омонимичными корнями; выделение в словах корня (простые случаи); окончание как изменяемая часть слова (повторение изученного).</p> <p>Наставления дедушки. Советы бабушки. Моя родословная. Праздник семьи. Я люблю помогать в домашних делах. Какая книга тебе нравится? Мое любимое занятие. Спорт и я. Отдых в воскресенье</p>	3	<p>Овладение понятием «однокоренные слова».</p> <p>Различение однокоренных слов и различных форм одного и того же слова.</p> <p>Выделение и определение значимых частей слова: корня, окончания.</p> <p>Образование однокоренных слов с помощью окончаний.</p> <p>Разбор слова по составу</p>
<p>Морфология. Части речи. Блок: «Мин һәм миңең дустарым» («Я и мои друзья»)</p>	<p>Имя существительное. Общее значение, вопросы, употребление в речи. Имена существительные единственного и множественного числа. Падеж имен существительных. Определение падежа, в котором употреблено имя существительное. Изменение имен существительных по падежам и числам (склонение). Имена существительные одушевленные и неодушевленные.</p>	3	<p>Определение форм единственного и множественного числа имен существительных.</p> <p>Определение падежа и лица имени существительного.</p> <p>Изменение существительных по падежам и лицам.</p> <p>Различение и определение одушевленных и неодушевленных имен существительных.</p> <p>Составление словосочетаний с одушевленными и неодушевленными существительными.</p>

Морфологический разбор имени существительного		Проведение морфологического разбора имени существительного
Имя прилагательное. Общее значение, вопросы, употребление в речи. Качественные и относительные прилагательные (без терминов). Степени сравнения имен прилагательных (основная, сравнительная, превосходная, уменьшительная) (ознакомительно). Морфологический разбор имен прилагательных	2	Употребление прилагательных в речи. Образование прилагательных. Различение качественных и относительных прилагательных. Различение и образование степеней сравнения прилагательных. Составление словосочетаний с существительными
Местоимение (общее представление). Личные местоимения, их употребление в речи. Падеж и число местоимения. Морфологический разбор местоимения	2	Различение личных местоимений от существительного. Изменение местоимений по числам и падежам. Употребление личных местоимений в речи. Использование местоимений для замены существительного. Проведение морфологического разбора местоимения
Глагол. Общее значение, вопросы, употребление в речи. Неопределённая форма глагола: значение, вопросы. Категория отрицания глагола. Образование глаголов отрицания с помощью частиц <i>-ма, -мэ</i> . Вопросы к глаголам настоящего и прошедшего времени в единственном и во множественном числе. Изменение по лицам и числам глагола в форме отрицания. Морфологический разбор глагола	5	Определение значения и употребления глаголов в речи. Изменение глаголов по временам, определение вопросов к ним. Изменение глаголов лицам с постановкой вопросов. Образование глаголов отрицания с помощью частиц <i>-ма, -мэ</i> . Изменение отрицательных глаголов в утвердительные глаголы с постановкой вопросов к ним. Изменение глаголов с отрицательным значением настоящего времени по лицам. Узнавание неопределённой формы глагола, умение ставить к ним вопросы. Наблюдение за грамматическими признаками глаголов (число, время, род в прошедшем времени), формулирование выводов по результатам наблюдений, соотнесение собственных выводов с информацией в учебнике. Практическая работа: анализ текста на наличие в нём глаголов, грамматические характеристики которых даны (из числа изученных). Творческая работа: трансформировать текст, изменяя время глагола. Обсуждение правильности соотнесения глаголов и грамматических характеристик (из числа изученных). Работа в парах: группировка глаголов на основании изученных грамматических признаков. Проведение морфологического разбора глагола
Имя числительное. Употребление в речи	2	Творческая работа: прочитать вслух цифры и записать их прописью.



	<p>количественных и порядковых имен числительных. Разряды числительных: количественные и порядковые числительные и их различие. Образование сложных числительных. Падежи имени числительного. Вопросы к падежам числительного. Мой день рождения. Правила поведения в гостях. Весело с друзьями. Народная игра «Прятки». Пишу письмо бабушке. Любимые игрушки. Мой друг компьютер. Акбай – настоящий друг. «Мой котенок» (по К. Ушинскому). Праздник защитников Отечества</p>		<p>Работа в парах: ответить (употребляя числительные) на вопросы: «который час?», «сколько ...?», «когда ...?», «на каком расстоянии...?» и др. Упражнение: просклонять сочетание числительного и существительного. Коллективная работа: заменить цифровые обозначения буквенными (11:45 – без четверти двенадцать и т. д.). Мини-исследование: выписать из текста (в том числе из газеты) числительные, передавая их прописью. Цифровой диктант. Учитель показывает карточки, на которых написаны числа, учащиеся должны назвать и записать эти числа. Опознавание числительного как часть речи (находить в тексте, отличать от других частей речи). Определение разряда числительного (от этого зависит их изменение). Постановка числительного в определенную грамматическую форму</p>
<p>Синтаксис. Блок: «Минен республикам» («Моя республика»)</p>	<p>Предложение. Установление при помощи смысловых (синтаксических) вопросов связи между словами в предложении. Главные члены предложения – подлежащее и сказуемое. Второстепенные члены предложения (без деления на виды). Предложения распространенные и нераспространенные. Предложение по цели высказывания. Слова-обращения в предложении. Наблюдение за однородными членами предложения с союзами <i>и, а, но</i> и без союзов. Башкортостан – чудесный край. Монумен Дружбы в Уфе. Салават Юлаев – национальный герой башкирского народа. Транспорт в Уфе. На экскурсию в краеведческий музей. Детский писатель Фарит Исянгулов. Москва – столица нашей страны. Как можно путешествовать?</p>	<p>5</p>	<p>Различение предложения, словосочетания, слова. Установление при помощи смысловых (синтаксических) вопросов связи между словами в предложении. Различение предложений по цели высказывания: повествовательные, вопросительные и побудительные. Нахождение главных членов предложения: подлежащего и сказуемого. Различение главных и второстепенных членов предложения (определения). Различение распространенных и нераспространенных предложений. Комментированное выполнение задания: выписать из предложения пары слов, от одного из которых к другому можно задать смысловой (синтаксический) вопрос. Самостоятельная работа: установление при помощи смысловых (синтаксических) вопросов связи между словами в предложении. Учебный диалог, направленный на актуализацию знаний о видах предложений по цели высказывания и по эмоциональной окраске. Упражнение: нахождение в тексте предложений с заданными характеристиками. Работа с таблицей: по горизонтали в строках – вид по эмоциональной окраске, по вертикали в столбцах – вид по цели высказывания, подбор</p>

			<p>примеров для ячеек таблицы.</p> <p>Работа в группах: соотнесение предложений и их характеристик (цель высказывания, эмоциональная окраска).</p> <p>Введение в предложение слова обращения и объяснение знака препинания в письме.</p> <p>Мини-исследование: какие части речи могут быть в роли подлежащего? Привести примеры и объяснение.</p> <p>Работа в группах. Игра «Исключи лишнее <u>слово</u>, чтобы получилось предложение».</p> <p>Творческая работа: по предложенным схемам составить предложения с однородными членами.</p> <p>Работа в парах: продолжение ряда однородных членов предложения.</p> <p>Творческое задание: составление предложений с однородными членами</p>
Орфография и пунктуация	<p>Контроль и самоконтроль при проверке собственных и предложенных текстов (повторение и применение на новом орфографическом материале).</p> <p>Использование орфографического словаря для определения (уточнения) написания слова.</p> <p>Правила правописания и их применение:</p> <ul style="list-style-type: none"> <li>– разделительный <b>ъ</b>;</li> <li>– разделительный <b>ь</b>;</li> <li>– слитное написание частиц в глаголах</li> <li>– знаки препинания в предложениях с однородными членами, соединенными союзами и без союзов;</li> <li>– чередование согласных звуков [к], [к], [п] со звуками [ґ], [г], [б] в конце слова при присоединении окончаний: <i>калак</i> – <i>калаґым</i>; <i>көрәк</i> – <i>көрәгем</i>; <i>китап</i> –</li> </ul>	–	<p>Учебный диалог «Как планировать свои действия по решению орфографической задачи?», по результатам диалога актуализация последовательности действий по проверке изученных орфограмм.</p> <p>Моделирование алгоритмов применения изучаемых в данном классе орфографических правил, следование составленным алгоритмам.</p> <p>Работа в парах: группировка слов по месту орфограммы.</p> <p>Работа в группах: группировка слов, написание которых можно объяснить изученными правилами, и слов, написание которых изученными правилами объяснить нельзя.</p> <p>Комментированное выполнение анализа текста на наличие в нём слов с определённой орфограммой.</p> <p>Моделирование предложений, включая в них слова с непроверяемыми орфограммами.</p> <p>Упражнение на развитие контроля: нахождение орфографических ошибок (с указанием на их количество и без такого указания).</p> <p>Оценивание собственного результата выполнения орфографической задачи, корректировка с помощью учителя своих действий для преодоления ошибок при списывании текстов и записи под диктовку.</p> <p>Проектное задание: составление собственного словарика трудных слов (тех, написание которых не удаётся сразу запомнить, при написании которых регулярно возникают сомнения и т. д.).</p> <p>Создание ситуации выбора для оценки своих возможностей при</p>

	<p><i>китабым.</i> – запятая после слова-обращения</p>		<p>выборе упражнений на закрепление орфографического материала. Решение проблемной ситуации, требующей использования дополнительных источников информации: уточнение написания слов по орфографическому словарю (в том числе на электронном носителе). Проектное задание: создание собственных текстов с максимальным количеством включённых в них словарных слов</p>
<p>Развитие речи. Блок: «Мине уратып алган донья» («Мир вокруг меня»)</p>	<p>Нормы речевого этикета: устное и письменное приглашение, просьба, извинение, благодарность, отказ и др. Соблюдение норм речевого этикета и орфоэпических норм в ситуациях учебного и бытового общения. Речевые средства, помогающие: формулировать и аргументировать собственное мнение в диалоге и дискуссии; договариваться и приходить к общему решению в совместной деятельности; контролировать (устно координировать) действия при проведении парной и групповой работы. Повторение и продолжение работы с текстом, начатой во 2 классе: признаки текста, тема текста, основная мысль текста, заголовок, редактирование текстов с нарушенным порядком предложений и абзацев. План текста. Составление плана текста, написание текста по заданному плану. Связь предложений в тексте с помощью личных местоимений, синонимов, союзов: <i>һәм</i> (и), <i>ләкин</i> (но); Ключевые слова в тексте. Уточнение значения слова с помощью толкового словаря. Определение типов текстов (повествование, описание, рассуждение) и создание собственных текстов заданного типа: письмо, объявление, поздравление. Изложение текста по коллективно или самостоятельно составленному плану. Изучающее, ознакомительное чтение. Природа моего края. Горы Башкортостана. «Мой</p>	4	<p>Овладение основными видами речевой деятельности (слушания, говорения, чтения и письма). Практическое овладение устными монологическими высказываниями на конкретную тему с использованием разных типов речи (описание, повествование, рассуждение). Обогащение активного и пассивного словаря обучающихся. Осознание ситуации общения: с какой целью, с кем и где происходит общение. Практическое овладение диалогической и монологическими формами речи. Овладение нормами башкирского речевого этикета в ситуациях учебного и бытового. Работа над текстом: озаглавливание, составление планов к предложенным текстам. Создание собственных текстов по предложенным планам. Знакомство с жанрами поздравления, приглашения, записки и др. и практическое умение составлять их. Изложение текста по коллективно или самостоятельно составленному плану. Изучающее, ознакомительное чтение</p>

	Урал» – отрывок из эпоса «Урал батыр». Агидель – это жемчужина нашего края. Башкортостан – край озер. Зеленая аптека. Косуля – украшение нашей природы. Лошадь – друг человека. Шагает осень золотая. Осеннее богатство. Наступила зима. Зимние игры. Здравствуй, весна-красна! Праздник Победы		
--	---	--	--

#### 4 класс – 34 ч.

Раздел, тематический блок	Предметное содержание	Кол-во часов	Методы и формы организации обучения. Характеристика деятельности обучающихся
Блок: «Мин башкорт телен әйрәнәм» («Я изучаю башкирский язык»)	Башкирский язык – государственный язык Республики Башкортостан. Различные методы познания языка: наблюдение, анализ, лингвистический эксперимент, мини-исследование, проект. Изучение башкирского языка по интернету. По ссылке <a href="https://balalar.org/">https://balalar.org/</a> выбрать мультфильм «Колыбельная» (серия 4). Запись новых слов	2	Учебный диалог «Почему каждому народу важно сохранять свой язык? Как общаться разным народам, проживающим в одной стране?», в ходе диалога формулируются суждения о многообразии языкового пространства России и о значении родных языков. Обсуждение в группе возможности использования лингвистического мини-исследования, проектного задания как методов изучения языка. Мини-проект: «Изучаю башкирский по Интернету». Учебный диалог «Как выбирать источник информации при выполнении мини-исследования, проектного задания?». Практические работы во всех разделах курса, в ходе которых развивается умение анализировать текстовую, графическую, звуковую информацию в соответствии с учебной задачей. Выполнение совместных и индивидуальных проектных заданий с опорой на предложенные образцы во всех разделах курса
Фонетика и графика. Блок: Тема: «Танышыу» («Знакомство»)	Характеристика, сравнение, классификация звуков вне слова и в слове по заданным параметрам. Звуко-буквенный разбор слова. «Всем желаю доброго дня!». Волшебное слово. Факиха Тугузбаева – народная поэтесса Башкортостана. Самый счастливый день!	2	Учебный диалог «По каким признакам мы умеем характеризовать звуки?». Проектная работа: сравнение гласных звуков башкирского и русского языков. Проектная работа: сравнение согласных звуков башкирского и русского языков. Работа в парах: устная характеристика звуков по заданным признакам. Совместный анализ предложенного алгоритма звуко-буквенного

			разбора. Практическая работа: проведение звуко-буквенного разбора предложенных слов
Орфоэпия	Правильная интонация в процессе говорения и чтения. Нормы произношения звуков и сочетаний звуков. Использование орфоэпических словарей башкирского языка при определении правильного произношения слов	–	Наблюдение за местом ударения и произношением слов, отрабатываемых в учебнике. Дидактическая игра «Придумай рифму» (предлагаются слова из орфоэпического словарика, к ним нужно придумать рифмы). Дидактическое упражнение: придумать предложения с отрабатываемым словом из орфоэпического словарика. Практическая работа: поставить ударение в словах из орфоэпического перечня, а потом правильно их произнести. Творческая работа: сочинить рассказ, включив в него все слова из отрабатываемого в данном учебном году орфоэпического перечня, а потом прочитать его всему классу. Работа в группах: найти в учебном орфоэпическом словаре слова из предложенного списка (не совпадает с отрабатываемым перечнем слов) и поставить в них ударение. Игра-соревнование «Где поставить ударение?». Проектное задание: «Какие звуки произносятся одинаково на башкирском и английском языках?» подбор слов, демонстрация их произношения
Лексика. Блок: «Минең мәктәбем» («Моя школа»)	Повторение и продолжение работы: наблюдение за использованием в речи синонимов, антонимов, устаревших слов (простые случаи). Наблюдение за использованием в речи фразеологизмов (простые случаи). Какой был мой первый день в школе? Вот и настал сентябрь! Знания – это клад. О чем говорят часы? Школьный двор. Мы любим трудиться!	2	Комментированное выполнение задания: выбор из ряда синонимов слова, которое подходит для заполнения пропуска в предложении текста, объяснение своего выбора. Работа в группах: работа с дидактическим текстом, анализ уместности использования слов в предложениях, нахождение случаев неудачного выбора слова, корректировка обнаруженных ошибок (выбор наиболее точного синонима). Работа с рисунками: соотнесение рисунков с соответствующими им фразеологизмами. Работа в парах: соотнесение фразеологизмов и их значений. Работа в группах: поиск в текстах фразеологизмов. Дифференцированное задание: работа со словарем фразеологизмов, выписывание значений 2–3 фразеологизмов. Творческое задание: создание собственных шуточных рисунков, основанных на буквальном понимании значения слов, входящих в

			состав фразеологизма
Состав слова (морфемика). Блок: «Мин һәм минең ғаиләм» («Я и моя семья»)	Основа слова. Окончания, изменяющие слово. Окончания, образующие новые слова. Схема состава слова; соотнесение состава слова с представленной схемой. Секреты башкирских имен. Вырасту здоровым! Мое любимое занятие	2	Учебный диалог «Что мы помним о частях слова?», в ходе диалога даётся устная характеристика частей слова по заданным признакам (значение, способ выделения, способ обозначения). Упражнение: проведение по предложенному алгоритму разбора слова по составу. Работа в парах: поиск ошибок в разборе слова по составу. Проверочная работа с последующим самоанализом, отработка умений корректировать свои действия для преодоления ошибок в разборе слов по составу. Мини-эксперимент «В чем отличие и сходство окончаний в башкирских и русских словах?»
Морфология. Блок: «Мин һәм минең дустарым» («Я и мои друзья»)	Части речи самостоятельные и служебные. Имя существительное. Склонение имен существительных. Аффиксы принадлежности. Грамматические признаки имен существительных: склонение, число, падеж (закрепление)	2	Различение самостоятельных и служебных частей речи. Определение падежа существительного по поставленному вопросу. Изменение существительных по падежам. Узнавание имен существительных с аффиксами принадлежности. Различение значения форм принадлежности существительных. Проведение морфологического разбора имен существительных
	Имя прилагательное. Количественные и относительные прилагательные. Степени сравнения имен прилагательных (основная, сравнительная, превосходная, уменьшительная (повторение). Морфологический разбор имен прилагательных (закрепление)	2	Различение значения и употребления имен прилагательных в речи. Определение форм степеней сравнения и синтаксические функции прилагательных. Морфологический разбор имен прилагательных
	Местоимение. Личные местоимения (повторение). Личные местоимения 1-го и 3-го лица единственного и множественного числа. Склонение личных местоимений. Вопросительные местоимения. Местоимения образа действия, времени и места (ознакомительно)	2	Определение значения и употребления в речи. Определение лица и числа местоимений. Различение личных, вопросительных местоимений, местоимений образа действия, времени и места. Различение падежных форм личных и вопросительных местоимений
	Глагол. Изъявительное и повелительное наклонение. Спряжение глаголов: прошедшее, настоящее и будущее время глагола. Вопросы к формам	4	Различение глаголов повелительного и изъявительного наклонения. Определение наклонения глагола. Спряжение глаголов изъявительного наклонения настоящего,

	<p>прошедшего, настоящего и будущего времени глагола.          Действие, обозначающее повелительное наклонение.          Изменение глагола по лицам и числам (спряжение глаголов). Роль глагола в предложении.          Морфологический разбор глагола</p>		<p>прошедшего и будущего времени.          Изменение глаголов по лицам и числам, временам.          Проведение морфологического разбора глаголов</p>
	<p>Имя числительное.          Синтаксическая функция числительных.          Изменение числительных по падежам.          Морфологический разбор имен числительных</p>	2	<p>Определение значения и употребления в речи.          Различение количественных и порядковых числительных.          Определение синтаксических функций числительных.          Проведение морфологического разбора числительного</p>
	<p>Наречие (общее представление). Значение, вопросы, употребление в речи</p>	2	<p>Нахождение наречия в тексте.          Определение значения по вопросам.          Употребление в речи.          Проведение морфологического разбора наречия</p>
	<p>Служебные слова: Послелог (<i>менэн, өсөн, кеүек</i> и др.) частицы (<i>-мы, -ме, -мо, -мө</i> и др.), союзы: <i>ә (а), ләкин (но), шулай за (однако), сөнки (потому что)</i> и др.          Союз. Союзы в простых и сложных предложениях.          Любимые сказки. Любим театр, музей и кино</p>	2	<p>Различение служебных слов в пределах изученной темы.          Использование послелогов, частиц в предложениях.          Использование союзов в простых и сложных предложениях</p>
<p>Синтаксис.          Блок: «Минен республикам» («Моя республика»)</p>	<p>Слово, сочетание слов (словосочетание) и предложение, осознание их сходства и различий; виды предложений по цели высказывания (повествовательные, вопросительные и побудительные) (повторение); виды предложений по эмоциональной окраске (восклицательные и невосклицательные); распространенные и нераспространенные предложения (повторение изученного).  <b>Второстепенные члены предложения.</b>  <b>Определение – обозначает признак предмета</b> (или лица) и отвечает на вопросы «какой?», «который?», «чей?».</p>	5	<p>Нахождение и самостоятельное составление предложений с однородными членами без союзов и с союзами <i>һәм, ләкин</i>; знаки препинания при них.          Использование интонации перечисления в предложениях с однородными членами.          Различение простых и сложных предложений.  <b>Нахождение второстепенных членов предложения: определения, дополнения и обстоятельств с помощью вопросов и обозначаемых ими значений.</b>          Нахождение предложений с однородными членами: без союзов, с союзами.          Проведение синтаксического разбора простого предложения</p>

	<p><b>Дополнение</b> – обозначает предмет и отвечает на вопросы <i>всех надежд</i>, кроме именительного.</p> <p><b>Обстоятельство</b> – обозначает как, когда и где совершается действие и поясняет <b>сказуемое</b>.</p> <p>Предложения с однородными членами: без союзов, с союзами. Интонация перечисления в предложениях с однородными членами. Простое и сложное предложение (ознакомление).</p> <p>Синтаксический разбор простого предложения. Что такое Отечество? Звучит курай. Заповедник «Шульганташ».</p> <p>Санаторий Янгантау. Города республики.</p>		
Орфография и пунктуация	<p>Повторение правил правописания, изученных в 1, 2, 3 классах. Использование орфографического словаря для определения (уточнения) написания слова.</p> <p>Правила правописания и их применение:</p> <ul style="list-style-type: none"> <li>– знаки препинания в предложениях с однородными членами, соединенными союзами и без союзов;</li> <li>– знаки препинания в сложном предложении, состоящем из двух простых (наблюдение);</li> <li>– знаки препинания в предложении с прямой речью после слов автора (наблюдение);</li> <li>– каллиграфические требования к письму</li> </ul>	–	<p>Учебный диалог «Как планировать свои действия по решению орфографической задачи?», по результатам диалога актуализация последовательности действий по проверке изученных орфограмм.</p> <p>Моделирование алгоритмов применения изучаемых в данном классе орфографических правил, следование составленным алгоритмам.</p> <p>Комментированное выполнение анализа текста на наличие в нём слов с определённой орфограммой.</p> <p>Упражнение на развитие контроля: установление при работе с дидактическим текстом соответствия написания слов орфографическим нормам, нахождение орфографических ошибок</p>
Развитие речи. Блок: «Мине уратып алған донья» («Мир вокруг меня»)	<p>Повторение и продолжение работы, начатой в предыдущих классах: ситуации устного и письменного общения в виде создания небольших устных и письменных текстов (3–5 предложений) для конкретной ситуации письменного общения (записки, объявления, отзыва, классной стенгазеты, сборника</p>	5	<p>Обогащение активного и пассивного словаря учащихся с точки зрения содержания и формирования правильности речи стилистической и орфоэпической.</p> <p>Владение диалогической и монологической формами речи.</p> <p>Выражение собственного мнения, его аргументация. Соблюдение особенностей башкирского речевого этикета при общении с людьми,</p>



	<p>творческих работ и др.); развитие общения в виде диалога; монолога; отражение темы текста или основной мысли в заголовке.</p> <p>Корректирование текстов (заданных и собственных) с учетом точности, правильности, богатства и выразительности письменной речи.</p> <p>Изложение (подробный (устно и письменно) и выборочный (устно) пересказ текста).</p> <p>Сочинение как вид письменной работы. Изучающее, ознакомительное чтение. Поиск информации, заданной в тексте в явном виде.</p> <p>Уточнение значения слова с помощью справочных изданий, в том числе из верифицированных электронных ресурсов, включенных в федеральный перечень.</p> <p>Природа – наш дом. Времена года. Какие газеты читаешь? Нравятся ли передачи башкирского телевидения «Башкирское спутниковое телевидение» и радиоканала «Юлдаш»?</p>		<p>плохо владеющими башкирским языком.</p> <p>Составление планов к предложенному тексту.</p> <p>Создание собственных текстов по предложенным планам: изложение подробное и выборочное, изложение с элементами сочинения, сочинение-повествование, сочинение-описание, сочинение-рассуждение.</p> <p>Создание небольших устных и письменных текстов (3–5 предложений) для конкретной ситуации письменного общения (записки, письма, объявления, отзыва, классной стенгазеты, сборника творческих работ и др.).</p> <p>Владение приемами изложения (подробный (устно и письменно) и выборочного (устно) пересказа текста).</p> <p>Сочинение по предложенной или самостоятельно выбранной теме.</p> <p>Уточнение значения слова с помощью справочных изданий, в том числе из числа верифицированных электронных ресурсов, включенных в федеральный перечень</p>
--	--	--	--

**Учебно-методическое и информационно-ресурсное обеспечение**

**Учебно-методическая и художественная литература**

1. Агишева Р. Л. Фольклор и литература Башкортостана: учебная хрестоматия для детей дошкольного и младшего школьного возраста / Р. Л. Агишева. – Уфа: Китап, 2011. – 175 с.
2. Антология детской литературы (на башкирском языке). – Уфа: Башкирское книжное издательство, 1986. Кн. 2. – Уфа: Башк. кн. изд-во, 1987. – 319 с.
3. Башкирское народное творчество: Том 5. Исторический эпос (на башкирском языке). – Уфа: Китап, 2000. – 392 с.
4. Башкортостан: Краткая энциклопедия (на башкирском языке). – Уфа: Башкирская энциклопедия, 1997. – 672 с.
5. Вахитова Р. К. Самоучитель башкирского языка: учебное пособие. / Р. К. Вахитова, Ф. С. Искужина, Г. Д. Ибрагимов, Э. Ф. Рахимова, Р. Т. Фазлытдинов. – Уфа: Гилем, 2009. – 159 с.
6. Галлямов А. А. Алифба: учебник для башкирских школ / – 14-ое изд. – Уфа: Китап, 2010. – 144 с.
7. Кучеров Е. В. Природа Башкортостана: (Времена года): Кн. для чтения в 3–4-х кл. / Е. В. Кучеров; Рис. авт. – Уфа: Китап, 1994. – 126 с.
8. Кучеров Е. В. Животный мир Башкортостана. / Е. В. Кучеров. 2-е изд. перераб. и доп. – Уфа: Китап, 1994. – 126 с.
9. Муртазина Ф. Ф. Башкирский язык: учебное пособие для 1 класса для изучения родного (башкирского) языка и литературы в общеобразовательных организациях с русским языком обучения (на башкирском языке) / Ф. Ф. Муртазина, З. Г. Нафикова. – 2-е издание. – Уфа: Китап, 2017. – 176 с.

10. Муртазина Ф. Ф. Башкирский язык: учебное пособие для 2 класса для изучения родного (башкирского) языка и литературы в общеобразовательных организациях с русским языком обучения (на башкирском языке) / Ф. Ф. Муртазина, З. Г. Нафикова. – 2-е издание. – Уфа: Китап, 2017. – 216 с.
11. Нафикова З. Г. Башкирский язык: учебное пособие для 3 класса для изучения родного (башкирского) языка и литературы в общеобразовательных организациях с русским языком обучения (на башкирском языке) / З. Г. Нафикова, Ф. Ф. Муртазина. 2-е издание – Уфа: Китап, 2017. – 160 с.
12. Нафикова З. Г. Башкирский язык: учебное пособие для 4 класса для изучения родного (башкирского) языка и литературы в общеобразовательных организациях с русским языком обучения (на башкирском языке) / З. Г. Нафикова, Ф. Ф. Муртазина. – 2-е издание. – Уфа: Китап, 2017. – 176 с.
13. Нафикова З. Г. Волшебные звуки: методическое пособие: (на башкирском языке) / З. Г. Нафикова, Ф. Г. Азнабаева. – Уфа: Китап, 2010. – 136 с.
14. Нафикова З. Г. Шатлык: программа и конспекты занятий для обучения башкирской разговорной речи детей старшего дошкольного возраста / З. Г. Нафикова. – Уфа: Китап, 2021. – 80 с.
15. Радуга: учебное издание: хрестоматия для детских садов: 2 книга / Сост. Ф. Ш. Ягафарова, М. Б. Юлмухаметов (на башкирском языке). – Уфа: Китап, 1995. – 216 с.
16. Салимов Н. А. Не захотелось куклой стать: Стихи: [Для детей] (на башкирском языке) / Нияз Салимов. – Уфа: Башк. кн. изд-во, 1992. – 46 с.
17. Тулумбаев Х. А. Волшебный подарок: книга для внеклассного чтения в 1 классе русскоязычных школ (на башкирском языке). / Х. А. Тулумбаев, М. С. Давлетшина, Р. А. Абуталипова. – Уфа: Башкирское книжное издательство «Китап», 1995. – 248 с.

18. Урал батыр: Башкирский народный эпос (на башкирском языке). / Проект, вступ. ст., подготовка текстов Ф. Надршиной. – 2-е изд., стер. – Уфа: Информреклама, 2005. – 468 с.

19. Усманова М. Г. Башкирский язык: теория, 5–9. / М. Г. Усманова, Ф. Ф. Абдуллина. – Уфа: Китап, 2006. – 128 с.

20. Усманова М. Г. Грамматика башкирского языка для изучающих язык как государственный / М. Г. Усманова. – Уфа: Китап, 2006. – 128 с.

21. Хисамитдинова Ф. Г. Башкирский язык для малышей (на башкирском языке) / Ф. Г. Хисамитдинова. – Уфа: Башкирская энциклопедия, 2002. – 120 с.

### Словари

22. Русско-башкирский, башкирско-русский словарь / Сост. Ф. Г. Хисамитдинова, Р. Т. Муратова. — Уфа: «Маленький гений Башкортостана», Учебно-методический центр «Эдвис», 2014. — 192 с.

23. Русско-башкирский и башкирско-русский переводчик слов и текста онлайн / URL: <http://bash-perevod.ru/> (дата обращения: 30.06.2022).

24. Саяхова Л. Г. и др. Русско-башкирский учебный словарь / Л. Г. Саяхова, З. Г. Ураксин, Ф. Ф. Асадуллина, З. Г. Сахипова / Под ред. Л. Г. Саяховой и З. Г. Ураксина. – Уфа: Китап, 2001. – 336 с.

25. Толковый словарь башкирского языка (для школьников начальных классов) / Сост.: Н. Ф. Суфьянова, З. А. Сиразитдинов, З. Г. Ураксин. – Уфа: Китап, 2011. – 336 с.

### Информационные ресурсы

26. [Башкирский язык для 1 класса. Учебное пособие. Муртазина Ф. Ф. и др. \(дата обращения: 05.07.2022\).](#)

27. [Башкирский язык для 2 класса. Учебное пособие. Муртазина Ф. Ф. и др. \(дата обращения: 05.07.2022\).](#)

28. [Башкирский язык для 3 класса. Учебное пособие. Нафикова З. Г. и др. \(дата обращения: 05.07.2022\).](#)

29. [Башкирский язык для 4 класса. Учебное пособие. Нафикова З. Г. и др. \(дата обращения: 05.07.2022\).](#)
30. Восемь приложений, помогающих изучить башкирский язык // URL: <https://addnrb.ru/novosti/7-prilozhenij-pomogajushhih-izuchat-bashkirskij-yazyk/> (дата обращения: 05.07.2022).
31. Кусимова Т. В мире имён. Словарь башкирских имён [PDF] (дата обращения: 05.07.2022).
32. Мультфильмы, обучающее видео, приложения и игры на башкирском языке // URL: <https://balalar.org/> (дата обращения: 05.07.2022).
33. Надршина Ф. А. Башкирские народные песни, песни-предания // URL: [https://vk.com/wall-45254497\\_2121](https://vk.com/wall-45254497_2121) [PDF] (дата обращения: 05.07.2022).
34. Онлайн-уроки башкирского языка // URL: <https://basic.bashlang.ru/course.php> (дата обращения: 05.07.2022).
35. Хисамитдинова Ф. Г. Башкирский язык за 25 уроков / Ф. Г. Хисамитдинова, Р. А. Ахмедьянов, И. Р. Ахмедьянова: Серия «Учебная литература» / Электронное издание ДИНИЛ «Интеллектуальный полигон». – Екатеринбург, 2011 // URL: [0391996\\_696AE\\_hisamitdinova\\_f\\_g\\_bashkirskiy\\_yaz.](https://0391996_696AE_hisamitdinova_f_g_bashkirskiy_yaz.) (дата обращения: 05.07.2022).
36. Хисамитдинова Ф. Г. Интенсивный курс изучения башкирского языка // URL: [Intensivny kurs bashkirskogo yazyka.pdf](https://Intensivny_kurs_bashkirskogo_yazyka.pdf) (дата обращения: 05.07.2022).
37. Электронный учебник башкирского языка для русскоязычных школ // URL: [http://tel.bashqort.com/files/doc\\_download/3-----5-11-](http://tel.bashqort.com/files/doc_download/3-----5-11-) (дата обращения: 05.07.2022).

## Пояснительная записка

Рабочая программа учебного предмета «Родной язык» (татарский) для 1–4 классов начального общего образования (далее – Программа) определяет содержание учебного предмета по годам обучения, основные методические стратегии обучения, воспитания и развития обучающихся средствами учебного предмета.

Нормативная правовая база Программы:

1. Конституция Российской Федерации;
2. Федеральный закон от 29 декабря 2012 г. № 273-ФЗ «Об образовании в Российской Федерации» (с изменениями и дополнениями);
3. Закон Российской Федерации от 25 октября 1991 г. № 1807-1 «О языках народов Российской Федерации» (с изменениями и дополнениями);
4. Федеральный государственный образовательный стандарт начального общего образования (утвержден приказом Министерства просвещения Российской Федерации от 31 мая 2021 г. № 286);
5. Федеральной образовательной программой начального общего образования, утвержденной приказом Министерства просвещения от 16.11. 2022 №992.
6. Концепция преподавания родных языков народов Российской Федерации (утверждена на заседании Коллегии Министерства просвещения Российской Федерации 1 октября 2019 г.);
7. Конституция Республики Башкортостан от 24 декабря 1993 года №ВС-22/15 (с изменениями и дополнениями);
8. Концепция преподавания государственных языков Республики Башкортостан и родных языков народов Республики Башкортостан (утверждена Указом Главы Республики Башкортостан № УГ-613 от 30 июля 2013 года);
9. Закон Республики Башкортостан от 1 июля 2013 года № 696-з «Об образовании в Республике Башкортостан» (с изменениями и дополнениями).
10. Постановление Главного государственного санитарного врача РФ от 28 сентября 2020 г. N 28 "Об утверждении санитарных правил СП 2.4.3648-20 "Санитарно-эпидемиологические требования к организациям воспитания и обучения, отдыха и оздоровления детей и молодежи"

Цели и задачи обучения родному (татарскому) языку формулируются (согласно ФГОС НОО) исходя из ожидаемых результатов на трех уровнях-личностном, метапредметном и предметном.

Целью программы является развитие устной и письменной речи учащихся, совершенствование речевой деятельности по всем ее видам, формирование и развитие лингвистической компетенции.

Задачи изучения учебного предмета следующие:

- обеспечение мотивации обучения родному языку;
- формирование первоначальной лингвистической компетенции по всем уровням татарского языка;
- воспитание положительного ценностного отношения и уважения к родному языку;
- формирование гражданских и патриотических чувств;
- овладение умениями связной устной и письменной речи;
- развитие культуроведческой компетенции учащихся.

## **ПЛАНИРУЕМЫЕ ПРЕДМЕТНЫЕ РЕЗУЛЬТАТЫ ОСВОЕНИЯ УЧЕБНОГО ПРЕДМЕТА «РОДНОЙ ЯЗЫК» (татарский)**

Планируемые предметные результаты освоения с учетом общих требований Стандарта и специфики учебного предмета «Родной (татарский) язык» должны обеспечивать успешное обучение на следующей ступени общего образования:

- овладение первоначальными знаниями о единстве и многообразии языкового и культурного пространства народов Российской Федерации;
- осознание языка как значимой части национальной культуры, как средства общения между разными народами;
- воспитание позитивного отношения к овладению литературными нормами устной и письменной речи;
- овладение орфоэпическими, лексическими и грамматическими нормами татарского языка, первоначальными сведениями о татарском речевом этикете, умение выборочного использования языкового материала, необходимого для коммуникации в объеме изученного программного материала;
- использование полученных знаний по татарскому языку в познавательной и коммуникативной деятельности при различных жизненных ситуациях (в учебном процессе и во внеклассных мероприятиях).

В результате усвоения татарского языка учащиеся осознают язык как средство коммуникации, как национально-культурный феномен. К концу 4-го класса они воспринимают владение нормами устной и письменной речи по родному языку как показатель развития общей культуры человека.

Оценка достижения предметных результатов ведётся как в ходе текущего и промежуточного контроля, так и в ходе выполнения итоговых проверочных работ.

### **2. СОДЕРЖАНИЕ УЧЕБНОГО ПРЕДМЕТА «РОДНОЙ ЯЗЫК (ТАТАРСКИЙ)»**

Материал учебного предмета «Родной язык(татарский)» для общеобразовательных организаций с обучением на русском языке (1-4 классы) структурирован в соответствии с видами речевой деятельности и следующими разделами языкознания: фонетика и орфография, лексикология, морфемика и словообразование, морфология, синтаксис, орфография и пунктуация, развитие речи.

#### **Аудирование.**

Понимание содержания прослушанного текста, ответы на вопросы по его содержанию, проведение беседы с целью определения основной мысли текста.

#### **Говорение.**

Использование изученных языковых единиц с учетом речевой ситуации. Составление диалогической и монологической речи с соблюдением орфоэпических и интонационных норм родного языка. Использование образцов татарского речевого этикета по различным темам в учебном процессе и во внеклассных мероприятиях.

#### **Чтение.**

Понимание содержания прочитанного текста с соблюдением орфоэпических норм, определением логического ударения. Определение темы и основной мысли текста.

#### **Письмо.**

Формирование навыков письма букв, звукосочетаний, слогов, слов и предложений. Письмо под диктовку и переписывание текста на изученное правило. Составление небольшого письменного текста на основе просмотренной картины (рисунка) или видеозаписи, с привлечением увиденного (услышанного) материала.

#### **Фонетика.**

Звуки речи. Выделение отдельных гласных и согласных из прослушанного слова. Определение количества и последовательности букв и звуков. Сравнение слов, отделяющихся друг от друга одним или несколькими буквами (звуками).

Определение гласных и согласных, твердых и мягких, ударных и безударных, звонких и глухих согласных.

Слог. Деление слова на слоги. Определение ударного слога.

#### **Графика.**

Понятие о буквах и звуках. Гласные и согласные звуки. Мягкие и твердые гласные и их буквенные обозначения. Сравнение мягкого и твердого произношения слов. Значение гласных в твердом и мягком произношении слов. Буквы **е, ё, ю, я**. Твердый (**ь**) и мягкий (**ы**) знаки.

#### **Чтение.**

Формирование послоговое, беглое чтение с соблюдением произносительных норм. Плавное слоговое чтение и чтение целыми словами со скоростью, соответствующей индивидуальному темпу ребенка. Осознанное чтение слов, словосочетаний, предложений и коротких текстов. Чтение с соблюдением нужной интонации и паузы в соответствии с проставленными знаками препинания. Осознанное и выразительное чтение небольших текстов и стихотворений.

Знакомство с орфоэпическим чтением (при переходе к чтению целыми словами).

#### **Письмо.**

Выполнение гигиенических норм при письме. Овладение быстрыми и ритмичными движениями руки и пальцев при письме. Правописание строчных и заглавных букв. Письмо под диктовку слов и предложений, у которых не расходятся произношение и правописание. Осознание необходимости соблюдения при письме таких графических средств, как интервал между словами, проставление знака переноса между ними.

#### **Слово и предложение.**

Лексическое значение слова. Выделение слова из предложения. Наблюдение над порядком расположения слов в предложении. Изменение порядка слов в предложении.

**Орфография.** Ознакомление с правилами орфографии:

- раздельное написание слов;
- написание букв **о** и **ө** в первом слоге татарских слов;
- заглавная буква в начале предложения, знаки препинания – точка, вопросительный и восклицательный знаки в конце предложения;
- деление слов на слоги, перенос слов по слогам.

**Развитие речи.** Понимание содержания прочитанного или прослушанного текста. Составление небольших текстов с использованием сюжетных картин, на основе личных наблюдений.

### **Систематический курс**

#### **Фонетика и орфоэпия.**

Определение гласных и согласных звуков. Выделение ударных и безударных гласных, звонких и глухих согласных. Характеристика звуков: гласный-согласный, твердый-мягкий, звонкий-глухой. Деление на слоги. Произношение звуков и звукосочетаний с соблюдением орфоэпических норм современного литературного языка. Элементы фонетического анализа.

#### **Графика.**

Звуки и буквы. Твердые и мягкие согласные. Употребление разделительных знаков (**ь** и **ы**). Соотношение звуков и букв в словах с **е, ё, ю, я**. Интервал между словами, знак переноса. Знание татарского алфавита. Использование алфавита при работе со справочной литературой.

#### **Лексика.**

Слово как единство произносимого и значимого. Определение семантики слова по толковому словарю. Наблюдения над однозначными и многозначными словами, над употреблением речи синонимов и антонимов.

#### **Состав слова.**



Понятие об однокоренных словах, их отличия от синонимов и омонимов. Определение корня слова и аффикса. Понятие о словообразовательных аффиксах. Выполнение упражнений с элементами словообразовательного анализа.

### **Морфология.**

Понятие о частях речи. Имя существительное, его значение и употребление в речи. Вопросы имен существительных. Определение имен существительных, отвечающих на вопросы кем? нәрсә? Собственные и нарицательные имена. Формы единственного и множественного числа. Названия и вопросы падежей. Склонение имен существительных. Имена с аффиксами притяжательности. Выполнение упражнений на морфологический анализ существительных.

Имя прилагательное: его значение и употребление в речи. Вопросы прилагательных, выражение различных признаков предметов. Степени сравнений имен прилагательных. Выполнение упражнений на морфологический анализ имен прилагательных.

Местоимения. Понятие о местоимениях. Личные местоимения: значение, употребление в речи, формы единственного и множественного числа, склонение личных местоимений.

Глагол. Значение глагола и употребление в речи. Определение глаголов, отвечающих на вопросы *нишли?* (что делает?), *нишләде?* (что делал?), *нишләр?* (что будет делать?). Спряжение глаголов. Формы настоящего, прошедшего и будущего времени. Утвердительная и отрицательная формы глаголов. Выполнение упражнений на морфологический анализ глаголов.

Наречие. Его значение, вопросы, употребление в речи.

Послелого, их значение в речи.

Частицы *да, дә, та, тә, гына, генә, кына, кенә, ук, үк, ич, бит*. Правописание частиц.

### **Синтаксис.**

Выделение слов, словосочетаний и предложений. Разные по цели высказывания предложения, знаки препинаний при них. Чтение различных коммуникативных предложений с соответствующей интонацией.

Понятие о главных членах предложения. Определение связи слов в словосочетаниях и предложениях с помощью наводящих вопросов.

Определение предложений с однородными членами с союзами *һәм, ә, ләкин*. Составление собственных предложений с союзами и без них с интонацией перечисления.

Определение простых и сложных предложений.

### **Орфография и пунктуация.**

Формирование орфографической зоркости, уместное использование правил правописания:

- правописание букв **о, ө, э**;
- правописание букв, обозначающих согласные звуки;
- перенос слов;
- заглавные буквы в начале предложения и в именах собственных;
- разделительные знаки (ъ, ь);
- твердые согласные [гъ], [къ];
- обозначение в письме звука гамза - һәмзә [ ' ];
- знаки препинания в конце предложения;
- знаки препинания (запятая) в предложениях с однородными членами.

### **Развитие речи.**

Выражение своего мнения с учетом ситуации, цели и адресата общения. Аргументированное выражение своего мнения. Овладение основными элементами проведения беседы: вводное слово, поддержание темы и ее продолжение, привлечение внимания собеседника и т.д. Усвоение норм татарского речевого этикета в процессе повседневной учебной деятельности и во внеклассных мероприятиях: приветствие, прощание, извинение, благодарение, обращение с просьбой и др. Особенности татарского

речевого этикета при общении с собеседником, уровень владения которого не всегда соответствует требованиям программы. Составление собственных речевых (монологических) высказываний описательного или оценочного характера.

#### **Текст.**

Понятие о тексте. Семантическое единство предложений в тексте. Озаглавливание текста. Последовательность составляющих текста. Абзац. Составление плана по содержанию текста. Составление текста по предложенному плану. Особенности описательного, повествовательного текста.

Особенности составления письменных текстов с учетом пунктуальности, правдивости, выразительности описываемых событий (фактов).

Ознакомление с различными видами изложений и сочинений (без заучивания правил): изложение на основе полного или частичного использования предложенного текста, изложение с элементами сочинения, повествовательно-описательное сочинение и др.

### **1 класс**

#### **Предварительный устный курс**

Усвоение гигиенических требований при письме. Развитие мелкой моторики пальцев и свободы движения руки. Развитие умения ориентироваться на пространстве листа в тетради и на пространстве классной доски.

Восприятие слова как объекта изучения, материала для анализа. Наблюдение над значением слова.

Различение слова и предложения. Работа с предложением: выделение слов, изменение их порядка.

Овладение начертанием письменных заглавных и строчных букв.

#### **Букварный период**

Составление слогов, слов, словосочетаний. Формирование навыков составления предложений. Деление на слоги.

Ознакомление с согласными звуками [б], [п], [д], [т], [ж],[ш], [з], [с], [и], [й], [л], [м], [н], [р], [у], [ф], [ц], [щ].

Специфика произношения звуков [а], [о], [э], [w], [гъ], [къ], [х], [ч], [ы] и обозначение их на письме.

Чтение слов, словосочетаний и предложений со звуками [э], [е], [ү], [ж], [ң], [h].

#### **Татарский язык**

##### **Речь.**

Устная и письменная речь. Этика общения.

##### **Слово и слог.**

Деление слова на слоги. Произношение и правописание слогов и слов.

##### **Звуки и буквы.**

Алфавит. Слова с заглавной буквой.

Гласные звуки, их классификация. Перенос слов. Ударение.

Согласные звуки, их классификация.

Слова, выражающие предмет, его действие и признак.

##### **От слова к предложению.**

Понятие о знаках препинаний в конце предложений. Понятие о главных членах предложения. Составление предложений, связь между словами.

##### **Развитие связной речи.**

### **2 класс**

#### **Звуки и буквы**

Гласные звуки. Сингармонизм. Правописание букв, обозначающих гласные звуки.

Гласные [а], [э], [о], [е], [ы] в татарском и русском языках. Буквы **я**, **ю**, **е** и правописание слов с ними.

Согласные звонкие и глухие. Произношение согласных [w], [гъ], [къ], [x], [ч]; [ж], [ң], [h].

Правописание и произношение слов с буквами **ц, щ, ь, ь.**

Словарные и объяснительные диктанты.

**Слово.**

Слог. Понятие о словесном ударении.

Корень слова.

**Морфология.**

**Имя существительное.**

Правописание собственных имен. Формы единственного и множественного числа.

Правописание аффиксов множественного числа, сопоставление их с русским языком.

**Глагол.**

Понятие о временах глагола. Сопоставление с русским языком.

**Имя прилагательное.**

Употребление прилагательных в речи. Особенности прилагательных в татарском и русском языках.

**Синтаксис.**

Составление словосочетаний и предложений. Порядок слов (главных членов) в предложении, сопоставление с русским языком.

**Обобщенное повторение за год.**

**Развитие связной речи.**

### **3 класс**

#### **Слово**

Слово единство произносимого и семантического. Прямое и переносное значение слова. Синонимы, омонимы и антонимы.

Ознакомление со словарями, формирование умения работать с ними. Словные диктанты.

**Состав слова и словообразование.**

Корень и аффикс. Производные слова. Однокоренные слова. Особенности присоединения аффиксов в татарском и русском языках. Сложные и парные слова.

**Морфология.**

Нарицательные и собственные **имена существительные.** Склонение имен. Особенности склонения имен существительных на носовые согласные.

**Прилагательные.**

Синонимы и антонимы. Употребление прилагательных в предложении. Особенности синтаксической связи между прилагательным и существительным в татарском языке.

**Имя числительное,** его значение, вопросы. Особенности синтаксической связи между числительным и существительным в татарском языке

**Местоимение.**

Склонение личных местоимений. Понятие о вопросительных местоимениях.

**Глагол.**

Спряжение глаголов изъявительного наклонения. Сопоставление с временными и личными формами глаголов татарского и русского языков.

**Синтаксис.**

Составление словосочетаний и предложений с использованием изученных частей речи.

Предложения по цели высказывания: повествовательные, вопросительные, повелительные, восклицательные. Определение главных членов предложения.

Понятие об определении. Особенности синтаксической связи между определением и определяемым словом в татарском языке.

Порядок слов (подлежащего и сказуемого, определения и определяемого слова) в татарском языке.

**Обобщенное повторение за год.**

**Развитие связной речи.**

#### **4 класс**

##### **Морфология.**

Имя существительное. Склонение существительных на звонкие, глухие и носовые согласные.

Имя прилагательное. Степени сравнения прилагательных.

Имя числительное. Количественные и порядковые числительные. Особенности употребления существительных при числительных в татарском языке.

Местоимение. Указательные местоимения.

Глагол. Прошедшее и будущее время, спряжение глаголов изъявительного наклонения.

##### **Синтаксис.**

Словосочетание и предложение в татарском и русском языках, порядок слов в них.

Главные члены предложения. Выражения подлежащего существительными и личными местоимениями.

Выражение сказуемого глаголами изъявительного наклонения и прилагательными.

Второстепенные члены предложения. Выражение определения прилагательными и порядковыми числительными.

Понятие о дополнениях.

Нераспространенные и распространенные предложения.

**Обобщенное повторение за год.**

**Развитие связной речи.**

### 3. КАЛЕНДАРНО-ТЕМАТИЧЕСКОЕ ПЛАНИРОВАНИЕ

1 класс.

№	Содержание учебного материала (тема урока)	Планируемые сроки проведения	Фактические сроки проведения	Примечания
1.	Знакомство. (Танышу). Кем? Ничек? (Кто? Как?)			
2.	Школа. (Мэктэп), Кем? Нэрсэ? (Кто? Что?)			
	Моя семья. Кто? Что? (Минем гаилә. Кемнэр? Нэрсэлэр?).			
4.	Мы считаем. Сколько? (Без саныйбыз. Ничэ?).			
5.	Семья. Звуки [а], [а], [э],			
6.	Семья. Звуки [о], [о], [ө] Что делает?			
7.	Еда. Что? Звук [и], буква Ии			
8.	Дикие животные и птицы.Какой? Звуки [у], [ү], [w], буквы Уу, Үү.			
9.	В лесу. Где? Звуки [ы], [ы], [э] и буквы Ыы, Ээ.			
10.	В классе. Что делают? Звуки [б], [п], [в], [w], [ф] и буквы Бб, Пп, Вв, Фф.			
11.	В классе. Что делают? Звуки [д], [т], [з], [с] и буквы Дд,Тт,Зз, Сс.			
12.	В школе. Куда? Где? Откуда? Звуки [л], [м], [р] и буквы Лл, Мм, Рр			
13.	Сегодня праздник. Когда? Звук [й] и буква Йй хэрефе.			
14.	Зимние игры. Что делает? Что сделал?			
15.	Весна идет. Какой? Буквы Яя, Юю, Ее, Ёё.			
16.	Друзья. Какой? Звуки [н], [н] и буквы Нн, н			
17.	Труд. Что делает? Что делают? Звуки [х], [h] и буквы Хх, һһ.			
18.	На огороде. Что делает? Что делают? Звуки			

	[ч], [ш] и буквы Чч, Шш.			
19.	Пишем верно. Что делает? Что делаем? Буквы ь, ь.			
20.	Красивое лето. Какой? Как? Звуки [ж], [ж] и буквы Жж, Жж			
21.	В цирке.Что? Куда? Звуки [ц], [щ] и буквы Цц, Щщ.			
22.	Части тела. Гласные звуки.			
23.	Одежда и обувь. Слова, которые отвечают на вопрос Кто? Что?			
24.	Одежда и обувь. Слова которые пишутся заглавной буквы.			
25.	Овощи. Слова которые отвечают на вопрос какой?			
26.	Фрукты. Слова которые отвечают на вопрос какой?			
27.	В продуктовой лавке. Слова, которые отвечают на вопрос Что делал? Что делал?			
28.	В магазине. Слово, словосочетание, предложение.			
29.	Помогаю маме. Знаки препинания в конце предложения.			
30.	Домашние животные. Слова, которые обозначают того, о ком или о чем говорится в предложении.			
31.	Домашняя птица. Слова которые обозначают действие в предложении			
32.	Проектная работа. Домашние животные и птицы.			
33.	Дикие звери. Текст.			

## 2 класс

№	Содержание учебного материала (тема урока)	Планиру емые сроки проведе ния	Фактические сроки проведения	Примечани я

1.	Моя школа. Учебные принадлежности. Повторение произношения звуков.			
2.	На уроке татарского языка. Твердопроизносимые и мягкопроизносимые гласные звуки.			
	Мы считаем. Согласные звуки и их буквы.			
4.	Моя семья. Звонкие и глухие согласные.			
5.	Головной убор и одежда. Согласные [w], [гъ], [къ], [ч].			
6.	Обувь. Согласные [w], [гъ], [къ], [ч].			
7.	Человек. Личная гигиена. Буквы Я, Ю, Е			
8.	Личная гигиена. Режим дня. Буквы ь и ь.			
9.	Проверяй знания. Тест.			
10.	Близкие друзья. Слово. Деление слов на слоги.			
11.	Кто где работает? Корень слова.			
12.	В мире профессии. Словообразовательные окончания.			
13.	Кем я стану, когда вырасту?			
14.	Моя будущая профессия. Однокоренные слова.			
15.	Кем быть? Тамырдаш сүзләр.			
16.	Мое любимое увлечение. Сложные слова.			
17.	Свободное время правильно распределяй. Парные слова. Проверь знания .Тест.			
18.	Игры. Игрушки. Части речи. Имя существительное.			
19.	Зимние игры. Единственное и множественное число.			
20.	Национальные игры. Собственные имена существительные.			
21.	Башкортостан – мой край родной. Проверь знания Тест.			
22.	“Кто тебя назвал красивым именем?”			

	Проектная работа.			
23.	В городе. Глагол.			
24.	Транспорт. Отрицательная работа.			
25.	Путешествуем.склонение. Склонение глаголов по временам.			
26.	Пойдем путешествовать. Склонение глаголов по временам.			
27.	Растения. Имя прилагательное.			
28.	Насекомые. Словосочетание.			
29.	В деревне. Предложение			
30.	В саду. Главные члены предложения.			
31.	В столовой. Главный член предложения – подлежащее			
32.	Мы – помощники. Главный член предложения – сказуемое			
33.	Национальные блюда. Повторение главных членов предложения			
34	Здравствуй, лето! Повторение изученного 2-ом классе.			

### 3 класс

№	Содержание учебного материала (тема урока)	Планируемые сроки проведения	Фактические сроки проведения	Примечания
1.	Добро пожаловать, дети! Повторение изученного во 2-ом классе.			
2.	Волшебные слова. Слово. Прямое и переносное значение.			
	Времена года. Синонимы.			
4.	Осень. Синонимы.			
5.	Осенний лес. Омонимы.			
6.	Осенняя красота. Антонимы.			
7.	Осеннее богатство. Синонимы,			



	омонимы, антонимы.			
8.	Книга – источник знаний. Словари. Проверь себя сам.			
9.	Профессии. Корень слова.			
10.	Труд Виды окончаний.			
11.	Старание- уважение, лень- позор.			
12.	Осеннее богатство. Основа слова и ее виды.			
13.	В лесу. Слова у которых коренная основа.			
14.	В мире растений. Образованное основа слова.			
15.	Птицы. Основа, которая образовалась из словообразовательных окончаний.			
16.	Наша природа. Сложные слова.			
17.	Ягоды собираю. Сложные слова (Тезмэ)			
18.	В кухне. Парные слова. Имя существительное. Проверь себя сам.			
19.	Зима в родном крае. Склонение существительных по числам и падежам.			
20.	Природа родного края. Склонение существительных множественного числа по падежам. Проверь себя сам.			
21.	Помогаем родителям. Глагол. Склонение глаголов по временам.			
22.	Слушаемся родителей. Утвердительная и отрицательная форма глагола.			
23.	Старание и труд. Склонение по лицам и числам глаголов настоящего времени. Проверь себя сам. Тест.			
24.	Мир вокруг меня. Имя прилагательное.			
25.	Я и мои друзья. Антонимы и синонимы прилагательных.			
26.	Красная книга мира. Количественные. Числительные.			
27.	Праздники, Знаменательные даты.			

	Правописание числительных.			
28.	Семья. Дружба. Местоимение. Личные местоимения.			
29.	Мало разговаривай, Вопросительные местоимения.			
30.	Дружба – великая сила. Склонение местоимений по падежам. Проверь себя сам.			
31.	Мой родной край. Словосочетание и предложение.			
32.	Давайте беречь планету Земля. Предложения по цели высказывания			
33.	Летняя красота. Порядок слов в предложении. Место подлежащего и сказуемого в предложении			
34.	Веселое лето. Второстепенные члены предложения. Определение.			

#### 4 класс

№	Содержание учебного материала (тема урока)	Планируемые сроки проведения	Фактические сроки проведения	Примечания
1.	С новым учебным годом! Повторение.			
2.	Башкортостан – мой край родной. Повторение сведений о частях речи.			
	Горы, реки, озера Башкортостана. Имя существительное. Склонение имён существительных по падежам.			
4.	Природа родного края. Склонение по падежам имён существительных звонкими и глухими согласными на конце			
5.	Осень в родном крае. Склонение имен существительных носовыми звуками на конце.			
6.	Человек. Окончание принадлежности существительных			
7.	Проверяй знания. Тест.			

8.	Здоровье. Глагол. Отрицательная форма глагола повелительного наклонения			
9.	В здоровом теле – здоровый дух. Склонение глагола повелительного наклонения по лицам и числам.			
10.	Личная гигиена. Глаголы изъявительного наклонения.			
11.	Зима в родном крае. Склонение по лицам и числам глаголов изъявительного наклонения настоящего времени.			
12.	Зимняя природа. Склонение по лицам и числам глаголов изъявительного наклонения прошедшего времени.			
13.	Птицы зимой. Склонение по лицам и числам глаголов изъявительного наклонения будущего времени.			
14.	Проверяй знания. Тест.			
15.	Зимний лес. Имя прилагательные. Степени сравнения имени прилагательных. Основная степень			
16.	Погода. Сравнительная степень прилагательных.			
17.	Природа. Превосходная степень прилагательных.			
18.	Новый год. Уменьшительная степень прилагательных. Наш проект.			
19.	Наш проект. Слова характеризующие человека на разных языках.			
20.	На горке. На катке. Имя числительное. Количественные числительные.			
21.	Зимние игры. Порядковые числительные. Проверь себя.			
22.	Праздник отцов. Местоимение. Указательное местоимение.			
23.	Весна родного края. Склонение по падежам указательных местоимений.			
24.	Весенние праздники. Притяжательные местоимения.			

25.	Проверь себя Тест.			
26.	Птицы – наши друзья. Словосочетание и предложение.			
27.	Национальные блюда. Главные члены предложения. Подлежащие.			
28.	Лето в родном крае. Сказуемое.			
29.	Национальные праздники. Определение.			
30.	В библиотеке. Дополнение.			
31.	Моя любимая книга, мой любимый писатель. Распространенные и нераспространенные предложения.			
32.	Наш проект. Книга источник знаний.			
33.	Контрольная работа			
34.	Обобщенное повторение пройденного за год.			

### **Оценка достижений планируемых результатов освоения учебной программы**

#### **Оценка диктанта.**

**Диктант** — одна из основных форм проверки орфографической и пунктуационной грамотности.

Для диктантов целесообразно использовать связные тексты, которые должны быть доступными по содержанию и не иметь в своем составе неизвестных учащимся слов, грамматических форм и синтаксических конструкций. Если в тексте диктанта встречаются незнакомые слова или слова с неизученными орфограммами, то их необходимо объяснить и записать на доске.

При подсчете количества слов в диктанте принимаются во внимание все слова, включая заголовки. Служебные слова (предлоги и союзы) также считаются за отдельные слова.

Количество слов в диктанте в течение учебного года должно увеличиваться постепенно: в начале учебного года такое же количество слов, как в диктантах предыдущего класса, затем в каждой четверти текст постепенно увеличивается и в III четверти число слов в диктанте должно достигать указанной для каждого класса нормы.

Проверочный диктант по определенной теме должен включать основные орфограммы или пунктограммы не только этой темы, но и других программных разделов, изученных ранее. Итоговые контрольные диктанты должны выявлять подготовленность учащихся по всем изученным ранее темам.

#### **Объем текстов для диктантов:**

2 класс	3 класс	4 класс
28—35 слов	35—45 слов,	45—55 слов

При подсчете слов учитываются как самостоятельные, так и служебные слова.

При оценке диктантов (а также изложений и сочинений) исправляются, но **не учитываются** следующие орфографические и пунктуационные ошибки:

- 1) на правила, которые не включены в школьную программу;
- 2) на еще не изученные правила;
- 3) в словах с непроверяемыми написаниями, над которыми не проводилась специальная работа;
- 4) в переносе слов;
- 5) на единичные пропуски точки в конце предложения, если первое слово следующего предложения начинается с заглавной буквы;
- 6) в передаче авторской пунктуации.

Исправляются, но не учитываются опiski, неправильные написания, искажающие звуковой облик слова.

**Примечание.** Если в одном непроверяемом слове допущены 2 и более ошибки, то все они считаются на одну ошибку. При наличии в контрольном диктанте более 5 поправок (исправление неверного написания на верное) оценка снижается на один балл. Отличная оценка не выставляется при наличии трех и более исправлений.

Диктант оценивается одной отметкой. Нормы оценки диктантов следующие:

**Отметка «5»** ставится за безошибочную работу, а также при наличии в ней одной негрубой орфографической или одной негрубой пунктуационной ошибки.

**Отметка «4»** выставляется при наличии и работе трех орфографических и трех пунктуационных ошибок, или двух орфографических и четырех пунктуационных, или пяти пунктуационных при отсутствии орфографических ошибок.

**Отметка «3»** выставляется при наличии пяти орфографических и пяти пунктуационных ошибок, или четырех орфографических и пяти пунктуационных ошибок, или девяти пунктуационных ошибок при отсутствии орфографических.

В 2 классе допускается **выставление** отметки «3» **за диктант при шести** орфографических и пяти пунктуационных **ошибках**.

**Отметка «2»** ставится при наличии восьми орфографических и восьми пунктуационных ошибок, или семи орфографических и девяти пунктуационных, или шести орфографических и десяти пунктуационных, или девяти орфографических и семи пунктуационных.

При некоторой вариативности количества ошибок следует принимать во внимание предел, превышение которого не позволяет выставлять данную оценку. Такой предел для оценки «3» — пять орфографических ошибок .«2» — девять орфографических ошибок.

### **Оценка сочинений и изложений**

**Сочинения и изложения** - основные формы проверки умения правильно и последовательно излагать мысли, уровня речевой подготовки учащихся.

Тексты для изложений должны отвечать требованиям нравственно-эстетического воспитания учащихся и со держанию учебной программы данного класса.

С помощью изложений проверяют умения раскрыть тему данного текста, передать его основную мысль, использовать языковые средства в соответствии с темой и задачей высказывания, а также грамматические знания, орфографические, пунктуационные умения и навыки.

Текст изложения должен быть доступен учащимся. Новые слова и выражения следует объяснить и в целях усвоения правописания выписать их на классной доске.

Примерный объем текстов для изложения:

2 класс	3 класс	4 класс
45-50 слов	50-60 слов	60-70 слов

К указанному объему сочинений учитель должен относиться как к примерному, так как объем ученического сочинения зависит от многих обстоятельств, в частности от

стиля и жанра сочинения, характера темы и замысла, темпа письма учащихся, от их общего развития.

С помощью сочинений проверяются: 1) умение раскрывать тему; 2) умение использовать языковые средства в соответствии со стилем, темой и задачей высказывания; 3) соблюдение языковых норм и правил правописания.

Кроме того, при оценке письменных работ следует обращать внимание на логическую последовательность как при передаче содержания готового текста (изложение), так и при построении самостоятельного высказывания (сочинение), на умение членить текст на абзацы, связывать предложения между собой, использовать разнообразные выразительные средства языка. Изложения и сочинения оцениваются двумя оценками: первая ставится за содержание и речевое оформление, вторая — за грамотность, т. е. за соблюдение орфографических, пунктуационных и языковых норм. Обе оценки — по татарскому языку, за исключением тех случаев, когда сочинение проводят с целью проверки знаний по литературе. В этом случае первая оценка, за содержание и речь, считается оценкой по литературе.

Содержание сочинения и изложения оцениваются по следующим критериям:

- соответствие работы ученика теме и основной мысли;
- полнота раскрытия темы;
- правильность фактического материала;
- последовательность и логичность изложения.

При оценке речевого оформления сочинений и изложений учитывается:

- разнообразие словаря и грамматического строя речи;
- стилевое единство и выразительность речи;
- число речевых ошибок и речевых недочетов в содержании. Грамотность

оценивается по числу допущенных учеником ошибок — орфографических, пунктуационных и грамматических.

#### **Рекомендации по оценке изложений и сочинений в начальной школе.**

##### **2 класс**

Отметка	Основные критерии	
	Содержание и речь	Грамотность
«5»	<ol style="list-style-type: none"> <li>1. Содержание работы полностью соответствует теме.</li> <li>2. Фактические ошибки отсутствуют.</li> <li>3. Содержание изложено последовательно (по плану или без него).</li> <li>4. Работа отличается богатством словаря и точностью словоупотребления, разнообразием используемых морфологических категорий и синтаксических конструкций (с учетом изученного материала).</li> <li>5. Достигнуто стилевое единство и выразительность текста.</li> <li>6. Допускаются 1 недочет в содержании и 1—2 речевые ошибки.</li> </ol>	Допускается: 1 орфографическая, или 1 пунктуационная, или 1 грамматическая ошибка.
«4»	<ol style="list-style-type: none"> <li>1. Содержание работы в основном соответствует теме (с незначительными отклонениями от темы).</li> <li>2. Содержание в основном достоверно, но имеются единичные фактические ошибки.</li> <li>3. Имеются незначительные нарушения в последовательности изложения мыслей.</li> <li>4. Лексический и грамматический строй речи в целом достаточно разнообразен.</li> <li>5. Стиль работы отличается единством и достаточной</li> </ol>	Допускается: 3 орфографические, 3 пунктуационные и 3 грамматические ошибки.

	<p>выразительностью.</p> <p>6. Допускаются не более 2 недочетов в содержании и 3—4 речевые ошибки.</p>	
«3»	<p>1. Допущены существенные отклонения от темы.</p> <p>2. Имеются отдельные фактические неточности.</p> <p>3. Допущены отдельные нарушения в последовательности изложения мыслей.</p> <p>4. Беден словарь и однообразны употребляемые синтаксические конструкции, встречается неправильное словоупотребление.</p> <p>5. Стиль работы не отличается единством, речь недостаточно выразительна.</p> <p>6. Допускаются не более 4 речевых недочетов в содержании и 5—6 речевых ошибок.</p>	<p>Допускается: 5 орфографических, 5 пунктуационных и 5 грамматических ошибок</p>
«2»	<p>1. Работа не соответствует теме.</p> <p>2. Допущено много фактических неточностей.</p> <p>3. Нарушена последовательность в изложении, работа не соответствует плану.</p> <p>4. Крайне беден словарь, работа написана короткими однотипными предложениями, нарушена связь между ними, часты случаи неправильного словоупотребления.</p> <p>5. Нарушено стилевое единство текста.</p> <p>6. В работе допущены 6 недочетов в содержании и до 7 речевых ошибок.</p>	<p>Допускается: 7—8 орфографических, 8 пунктуационных и 8 грамматических ошибок.</p>

### 3 класс

Отметка	Основные критерии	
	Содержание и речь	Грамотность
«5»	<ol style="list-style-type: none"> <li>1. Содержание работы полностью соответствует теме.</li> <li>2. Фактические ошибки отсутствуют.</li> <li>3. Содержание изложено последовательно (по плану или без него).</li> <li>4. Работа отличается богатством словаря и точностью словоупотребления, разнообразием используемых морфологических категорий и синтаксических конструкций (с учетом изученного материала).</li> <li>5. Достигнуто стилевое единство и выразительность текста.</li> <li>6. Допускаются 1 недочет в содержании и 1—2 речевые ошибки.</li> </ol>	<p>Допускается: 1 орфографическая, или 1 пунктуационная, или 1 грамматическая ошибка.</p>
«4»	<ol style="list-style-type: none"> <li>1. Содержание работы в основном соответствует теме (с незначительными отклонениями от темы).</li> <li>2. Содержание в основном достоверно, но имеются единичные фактические ошибки.</li> <li>3. Имеются незначительные нарушения последовательности изложения мыслей.</li> <li>4. Лексический и грамматический строй речи в целом достаточно разнообразен.</li> <li>5. Стил ь работы отличается единством и достаточной выразительностью.</li> <li>6. Допускаются не более 2 недочетов в содержании и 3—4 речевые ошибки.</li> </ol>	<p>Допускается: 3 орфографические, 3 пунктуационные и 3 грамматические ошибки.</p>
«3»	<ol style="list-style-type: none"> <li>1. Допущены существенные отклонения от темы.</li> <li>2. Имеются отдельные фактические неточности.</li> <li>3. Допущены отдельные нарушения в последовательности изложения мыслей.</li> <li>4. Беден словарь и однообразны употребляемые синтаксические конструкции, встречается неправильное словоупотребление.</li> <li>5. Стил ь работы не отличается единством, речь недостаточно выразительна.</li> <li>6. Допускаются не более 4 речевых недочетов в содержании и 5—6 речевых ошибок.</li> </ol>	<p>Допускается: 5 орфографических, 5 пунктуационных и 5 грамматических ошибок</p>
«2»	<ol style="list-style-type: none"> <li>1. Работа не соответствует теме.</li> <li>2. Допущено много фактических неточностей.</li> <li>3. Нарушена последовательность в изложении, работа не соответствует плану.</li> <li>4. Крайне беден словарь, работа написана короткими однотипными предложениями, нарушена связь между ними, часты случаи неправильного словоупотребления.</li> <li>5. Нарушено стилевое единство текста.</li> <li>6. В работе допущены 6 недочетов в содержании и до 7 речевых ошибок.</li> </ol>	<p>Допускается: 7—8 орфографических, 8 пунктуационных и 8 грамматических ошибок.</p>

Примечания:

1. При оценке сочинения необходимо учитывать самостоятельность, оригинальность замысла ученического сочинения, уровень его композиционного и



речевого оформления. Наличие оригинального замысла, его хорошая реализация позволяют повысить первую оценку за сочинение на один балл.

2. Первая оценка не может быть положительной, если не раскрыта тема высказывания, хотя по остальным показателям оно написано удовлетворительно.

3. На оценку сочинения и изложения распространяются положения об однотипных и негрубых ошибках, а также о сделанных учеником исправлениях

#### 4 класс

Отметка	Основные критерии	
	Содержание и речь	Грамотность
«5»	<ol style="list-style-type: none"> <li>1. Содержание работы полностью соответствует теме.</li> <li>2. Фактические ошибки отсутствуют.</li> <li>3. Содержание изложено последовательно (по плану или без него).</li> <li>4. Работа отличается богатством словаря и точностью словоупотребления, разнообразием используемых морфологических категорий и синтаксических конструкций (с учетом изученного материала).</li> <li>5. Достигнуто стилевое единство и выразительность текста.</li> <li>6. Допускаются 1 недочет в содержании и 1—2 речевые ошибки.</li> </ol>	Допускается: 1 орфографическая, или 1 пунктуационная, или 1 грамматическая ошибка.
«4»	<ol style="list-style-type: none"> <li>1. Содержание работы в основном соответствует теме (с незначительными отклонениями от темы).</li> <li>2. Содержание в основном достоверно, но имеются единичные фактические ошибки.</li> <li>3. Имеются незначительные нарушения в последовательности изложения мыслей.</li> <li>4. Лексический и грамматический строй речи в целом достаточно разнообразен.</li> <li>5. Стиль работы отличается единством и достаточной выразительностью.</li> <li>6. Допускаются не более 2 недочетов в содержании и 3—4 речевые ошибки.</li> </ol>	Допускается: 3 орфографические, 3 пунктуационные и 3 грамматические ошибки.
«3»	<ol style="list-style-type: none"> <li>1. Допущены существенные отклонения от темы.</li> <li>2. Имеются отдельные фактические неточности.</li> <li>3. Допущены отдельные нарушения в последовательности изложения мыслей.</li> <li>4. Беден словарь и однообразны употребляемые синтаксические конструкции, встречается неправильное словоупотребление.</li> <li>5. Стиль работы не отличается единством, речь недостаточно выразительна.</li> <li>6. Допускаются не более 4 речевых недочетов в содержании и 5—6 речевых ошибок.</li> </ol>	Допускается: 5 орфографических, 5 пунктуационных и 5 грамматических ошибок
«2»	<ol style="list-style-type: none"> <li>1. Работа не соответствует теме.</li> <li>2. Допущено много фактических неточностей.</li> <li>3. Нарушена последовательность в изложении, работа не соответствует плану.</li> <li>4. Крайне беден словарь, работа написана короткими однотипными предложениями, нарушена связь</li> </ol>	Допускается: 7—8 орфографических, 8 пунктуационных и 8

	<p>между ними, часты случаи неправильного словоупотребления.</p> <p>5. Нарушено стилевое единство текста.</p> <p>6. В работе допущены 6 недочетов в содержании и до 7 речевых ошибок.</p>	<p>грамматических ошибок.</p>
--	---	-------------------------------

Примечания:

1. При оценке сочинения необходимо учитывать самостоятельность, оригинальность замысла ученического сочинения, уровень его композиционного и речевого оформления. Наличие оригинального замысла, его хорошая реализация позволяют повысить первую оценку за сочинение на один балл.

2. Первая оценка не может быть положительной, если не раскрыта тема высказывания, хотя по остальным показателям оно написано удовлетворительно.

3. На оценку сочинения и изложения распространяются положения об однотипных и негрубых ошибках, а также о сделанных учеником исправлениях

**Учебно-методическое и материально-техническое обеспечение образовательного процесса**  
**Книгопечатная продукция**

1. Учебное пособие «Татарский язык» для 1 класса. Авторы: Н.А. Мукимова, В.А.Садыкова, И.Р.Самигуллина. Уфа: Китап, 2021.
2. Учебное пособие «Татарский язык» для 2 класса. Авторы: Н.А. Мукимова, Р.К. Гафарова, Г.Н. Гаскарова В.А.Садыкова. Уфа: Китап, 2021.
3. Учебное пособие «Татарский язык» для 3 класса. Авторы: Н.А. Мукимова, В.А.Садыкова, И.Р.Самигуллина, Р.В.Раянова, Р.Т.Галиева Уфа: Китап, 2021.
4. Учебное пособие «Татарский язык» для 4 класса. Авторы: Н.А. Мукимова, Р.Т.Галиева, А.Г.Биккулова В.А.Садыкова, Уфа: Китап, 2021.
- 5.«Дидактические материалы по татарскому языку для начальных классов». Автор: А.Н. Газизова. Издательство «Яналиф» 2014 г.
6. «Детская риторика» . Автор: К.М. Зарипова. Казань. Издательство. «Магариф». 2012г.
7. «Книга для чтения» для 4 класса. Автор: А.М.Закирзянов, Г.Р.Габдулхакова. Казань: «Татарское книжное издательство», 2015 год.
8. «Мой первый татарский словарь». Авторы: Ф.Ф. Харисов, Ч.М. Харисова. Казань. Издательство «Магариф». 2013г.

**Методические пособия для учителя:**

1. «Дидактические материалы по татарскому языку для начальных классов». Автор: А.Н. Газизова. Издательство «Яналиф» 2009 г. «Татарский язык в таблицах». Авторы: Р.З. Хайдарова, Р. Л. Малафеева. –Набережные Челны-2011 г.
2. «Обучение русскоязычных обучающихся татарскому языку» 3 класс. Авторы: Ф.С. Сафиуллина, К.С. Фатхуллова. Издательство. «Магариф». Казань. 2012г.
3. «Обучение русскоязычных обучающихся татарскому языку» 4 класс. Авторы: Ф.С. Сафиуллина, К.С. Фатхуллова. Издательство. «Магариф». Казань. 2012г.
- 4.

## **Печатные пособия (тематические таблицы, демонстрационный и раздаточный материал)**

1. Раздаточный материал по темам: «Гласные», «Согласные».
2. Раздаточный материал по темам: «Существительное», «Глагол», «Прилагательное», «Местоимение», «Числительное».

### **Интернет ресурсы:**

1. <http://www.mon.gov.ru> РФ Мәгариф һәм фән министрлыгы
2. <http://www.ed.gov.ru> Белем бирү буенча федераль агентлык
3. <http://www.fasi.gov.ru> Фән һәм инновацияләр буенча федераль агентлык
4. <http://www.obrnadzor.gov.ru> Рособрнадзор
5. <http://www.apkppro.ru> РФ мәгариф хезмәткәрләренең квалификациясен күтәрү һәм профессиональ әзерләү академиясе
6. <http://www.lexed.ru> Федеральний центр образовательного законодательства
7. <http://www.rustest.ru> Федераль тест үткәрү үзәге
8. <http://www.tatedu.ru> ТР Мәгариф һәм фән министрлыгы
9. <http://www.mon.tatar.ru>
10. <http://pedsovet.org> Бөтенроссия интернет-педкиңәшмәсе
11. <http://www.shoolexpo.ru>
12. <http://www.it-n.ru>
13. <http://.belem.ru>
14. <http://.suzlek.ru> on- line русча сүзлек
15. <http://.Abaga.h16.ru> “Абага чәчәге” олимпиада
16. <http://.Tugan-tel.at.ru> Шрифтлар һәм IT- технологияләр
17. <http://.Kitapxane.at.ru> татар телендәге әдәби эсәрләр китапханәсе
18. <http://.Tatar.com.ru> татар теле сүзлекләр һәм үзәйрәткечләр
19. <http://.Tatarca.boom.ru> татарча текстлар
20. <http://.tataroved.ru> Татар тарихы: төрки – татар дөнъясы
21. <http://.selet.ru> “Сәләт” яшьләр үзәге
22. Фестиваль педагогических идей "Открытый урок" <http://festival.1september.ru/>
23. Сеть творческих учителей <http://it-n.ru/>
24. Учительский портал: <http://www.uchportal.ru/>

### **Мультимедийные ресурсы, используемые на уроках татарского языка**

Презентации на тему: : «Класс», «Одежда, обувь», «Продукты питания», «Домашние животные», «Дикие животные», «Профессии», «Домашняя утварь», «Наша школа», «Национальные блюда», «Национальная одежда», Презентации на тему: «Существительное», «Глагол», «Прилагательное», «Местоимение», «Числительное».

### **Контрольно- измерительные материалы**

#### **1 класс.**

**Далада.** Дилә далада. Ләлә далада. Алла, Дилә, Ләлә далада. (8 сүз.)

**Этем.** Бу минем этем. Ул Актырнак. Ул бик күп белә. Күп өрә. (12 сүз.)

**Болын.** Бу болын. Болын матур. Анда чәчәкләр күп. Күбәләкләр оча. (9 сүз.)

#### **2 класс**

#### **Контрольный диктант.**

Көз.  
22

Менэ алтын коз килде. Быел коз бик матур. Кон буге кояш карый. Агач яфраклары кызгылт – сары тоскэ керде. Кошлар жылы якларга китэргэ жыена. Божэклэр, жэнлеклэр кышка эзерлэнэ.

#### Кыш.

Кыш көне иде. Көннэр үтэ салкынаеп китте. Суык бабай стеналарга китереп суга, шарт-шорт итэ. Тышка чыксаң, борынны чеметэ. Кошларның хэле бик нык авырайды. Аларга ашарга табу кыенлашты

#### Фил.

Филлэр Африкада яши. Ул бик зур колаклы. Колаклары аны эсседэн саклый. Озын борыны белэн авыр йок ташый. Ул кешелэргэ шулай ярдэм итэ. Жылы як хайванын без зоопаркта гына курэбез.

#### Поши.

Поши – зур хайван. Ул Башкортостан урманнарында яши. Алар агач кайрысы, улэн,гомбэ яраталар. Кышка ул оя ясый. Анда кипкэн улэннэр туши. Кышкы суыкларда ул шунда йоклый.

#### Безнең бакча.

Мэктэп янында бакчабыз бар. Анда алмагачлар, чиялэр үсэ.Аларны утырткан малайлар һәм кызлар Инде укып чыкканнар.

Энэ яшелчэ-жимеш бакчасы. Анны без утырттык, үзебез үстерэбез. Быел кэбестэ, кыяр, суган, помидор бик яхшы үсэ.

#### Кыш килде.

Көз үтте. Төссез һәм соры көннэр үтеп киттелэр. Яктылык кими бара. Элгалар боз белэн капланды. Кошларның күбесе жылы якка китте. Э кайберлэре бездэ кышлый. Без кошларга жимлеклэр ясадык. Көн саен кошларны ашаттык. Алар безгэ рэхмэт әйтер. (36 сүз.)

#### Яз.

Менэ кыш та үтеп китте. Кояш ешрак карый. Көннэр жылыта. Яңгырлар ява башлады.

Э мэктэп укучылары тырышып укыйлар. Дәреслэр беткэч тэ тырышып эшли алар: йорт тирэлэрен жыештыралар, сыерчык оялары ясыйлар, яна жырлар өйрэнэлэр.

#### 1. Ямьле жэй.

Ямьле жэй килеп житте. Жирне яшел үлэн каплады. Кая карама, шунда чэчэк.

Табигать нинди иркен сулуй! Язгы беренче яшенле яңгырлар явып үтте.

Май коңгызлары да күренэ башлады. Бу матур бөжэклэр –урман һәм бакча дошманы. Яңа ачылган назлы яфракларны кимереп, агачларны эштэн чыгара.

4 класс

#### Көз килде.

Көз килде дэ каен яфракларын сап-сары буяуга манып китте. Э жил минем мескен дустымны кочаплап алды да дер селкетте. Сары яфраклары шыбырдап

жиргә коелды. Бу көннәрдә кошлар да ерак-ерак илләргә китеп бардылар. Каен кызы яп-ялангач торып калды. Аңа бик салкын булыр инде.

Әмма борчылмыйм. Менә атна-ун көн узар да, ак тунын кигән кыш бабай килеп житәр. Ул жирне ап-ак юрган белән каплап китәр.

### **Агыйдел.**

Агыйдел Башкортстандагы иң зур елга Агыйделгә зәңгәр чишмәләр, бихисап сандагы эреле-ваклы елгалар кушыла. Тирә-юнендә сазлыктар, жикән һәм камыш үсә торган күлләр жәелеп яталар. Урман-эрәмәләр яр кырыйларына сырышып үскәннәр. Агыйдел турында халык кабатланмас шигырьләр ижат иткән һәм жырлар юллаган.

Кайгы-сагышларны тарата торган, халык күңелен биләп алган су ул Агыйдел.

### **Яз.**

Яз март аеннан башлана.

Инде көн урталарында кояш шактый жылыта башлый.

Кояш инде күктә, кыштагы кебек күренеп кенә китмичә, озак тора башлый. Шунлыктан көннәр озая, төннәр кыскара.

Карлар, бозлар эриләр. Су өстендә көймәләр, пароходлар, ак фаруслар пәйдә була.

Кышның озынлыгынан ялыккан кошлар, хайваннар инде жанланалар.

Әкрән-әкрән чебеннәр, черкиләр, күбәләкләр күренә башлыйлар.

### **Карабодай.**

Карабодай – бик кыйммәтле ярма. Химик составы буенча карабодай бөртеге кыяклы ашыклар бөртегенә якын тора. Моннан башка тагын бөртектә минераль тозлар күп була, аларның күбрәк өлеше тимер һәм фосфордан гыйбарәт. Карабодай ярмасы ашказанында яхшы эшкәртелә һәм диетик ашамлык буларак тәкъдим ителә.

Карабодайдан умарта кортлары бал жыялар. Бу яктан да аның әһәмияте бик зур.

## ПОЯСНИТЕЛЬНАЯ ЗАПИСКА

Примерная рабочая программа учебного предмета «Государственный (башкирский) язык Республики Башкортостан» для 1–4 классов начального общего образования (далее – Программа) составлена на основе следующих нормативно-правовых документов:

- 1) Конституция Российской Федерации;
- 2) Федеральный закон от 29 декабря 2012 г. № 273-ФЗ «Об образовании в Российской Федерации» (с изменениями и дополнениями);
- 3) Закон Российской Федерации от 25 октября 1991 г. № 1807-1 «О языках народов Российской Федерации» (с изменениями и дополнениями);
- 4) Федеральный государственный образовательный стандарт начального общего образования (утвержден приказом Министерства просвещения Российской Федерации от 31 мая 2021 г. № 286);
- 5) Примерная основная образовательная программа начального общего образования (одобрена решением федерального учебно-методического объединения по общему образованию, протокол № 1/22 от 18 марта 2022 г.);
- 6) Примерная программа воспитания (одобрена решением федерального учебно-методического объединения по общему образованию, протокол № 3/22 от 23 июня 2022 г.);
- 7) Концепция преподавания родных языков народов Российской Федерации, утвержденная на заседании Коллегии Министерства просвещения Российской Федерации от 1 октября 2019 года;
- 8) Концепция преподавания государственных языков Республики Башкортостан и родных языков народов Республики Башкортостан, утвержденная Указом Главы Республики Башкортостан № УГ-613 от 30.12.2020 года;
- 9) Конституция Республики Башкортостан от 24 декабря 1993 года №ВС-22/15 (с изменениями и дополнениями);
- 10) Закон Республики Башкортостан от 1 июля 2013 года № 696-з «Об

образовании в Республике Башкортостан» (с изменениями и дополнениями).

Учебный предмет «Государственный (башкирский) язык Республики Башкортостан» изучается в государственных и муниципальных образовательных организациях, расположенных на территории Республики Башкортостан, в соответствии с законодательством Республики Башкортостан и Федеральным государственным образовательным стандартом начального общего образования (далее – ФГОС НОО) в рамках предметной области «Родной язык и литературное чтение на родном языке» по заявлениям родителей (законных представителей) несовершеннолетних обучающихся.

В основе Программы лежит системно-деятельностный подход, являющийся методологией федерального государственного образовательного стандарта. Программа направлена на целевые приоритеты, сформулированные в Примерной программе воспитания, разработана с целью оказания методической помощи учителю в создании рабочей программы по учебному предмету «Государственный (башкирский) язык Республики Башкортостан», ориентированной на современные тенденции в школьном образовании и активные методики обучения.

Программа определяет содержание учебного предмета по годам обучения, основные методические стратегии обучения, воспитания и развития обучающихся средствами учебного предмета «Государственный (башкирский) язык Республики Башкортостан».

Программа позволит учителю:

1) реализовать в процессе преподавания государственного (башкирского) языка Республики Башкортостан современные подходы к достижению личностных, метапредметных и предметных результатов обучения, сформулированных в ФГОС НОО;

2) определить и структурировать планируемые результаты обучения и содержание учебного предмета «Государственный (башкирский) язык Республики Башкортостан» по годам обучения в соответствии с основными

нормативными документами;

3) разработать календарно-тематическое планирование с учетом особенностей конкретного класса, используя рекомендованное примерное распределение учебного времени на изучение определенного раздела/темы, а также предложенные основные виды учебной деятельности для освоения учебного материала разделов/тем курса.

Программа разработана для обучающихся, владеющих или слабо владеющих башкирским языком.

Содержание учебного предмета может реализовываться и во внеурочной деятельности: конкурсы, викторины, экскурсии, тематические общешкольные мероприятия и т. д.

### **Общая характеристика учебного предмета «Государственный (башкирский) язык Республики Башкортостан»**

Содержание Программы направлено на достижение результатов освоения основной образовательной программы начального общего образования в части требований, заданных ФГОС НОО к предметной области «Родной язык и литературное чтение на родном языке».

Изучение учебного предмета «Государственный (башкирский) язык Республики Башкортостан» предусматривает реализацию межпредметных связей с другими учебными предметами гуманитарного цикла.

Согласно Конституции Республики Башкортостан и «Закону о языках народов Республики Башкортостан» знание двух государственных языков составляет основу взаимопонимания и согласия между народами, проживающими в республике. Статус государственного (башкирского) языка в условиях школьного образования предусматривает практическое овладение им и как средством общения, и как способом духовно-нравственного развития и воспитания обучающихся. Овладение государственным (башкирским) языком как средством общения обеспечивает способность и готовность обучающихся к коммуникации в повседневной жизни, к взаимопониманию и взаимодействию в полиэтническом обществе.



Специфика предмета «Государственный (башкирский) язык Республики Башкортостан», коммуникативная направленность процесса обучения, взаимосвязь с другими предметными областями открывают большие возможности для развития языковой личности обучающегося, способного к общению на двух государственных языках республики: русском и башкирском. Изучение русского и башкирского языков, а также иностранного в начальной школе способствует осознанию обучающимися своей принадлежности к определенному лингвоэтносу, к гражданскому обществу России и к международному сообществу. Обучение государственному (башкирскому) языку закладывает основу для формирования универсальных учебных действий. Обучающиеся осознают смысл и ценность учебной деятельности, учатся овладевать знаниями, самостоятельно работать над функционалом языка, что служит основой для последующего саморазвития и самосовершенствования.

Содержание предмета «Государственный (башкирский) язык Республики Башкортостан» направлено на удовлетворение потребности обучающихся в изучении государственного (башкирского) языка как инструмента познания национальной культуры и самореализации в ней.

### **Цель и задачи изучения учебного предмета «Государственный (башкирский) язык Республики Башкортостан»**

**Цель** изучения учебного предмета «Государственный (башкирский) язык Республики Башкортостан» – формирование у обучающихся коммуникативной компетенции, обеспечивающей возможность общения на башкирском языке в социально-бытовой, учебно-трудовой и социально-культурной сферах.

**Задачи** изучения учебного предмета «Государственный (башкирский) язык Республики Башкортостан»:

– формирование способности и готовности обучающегося общаться с носителями языка на уровне своих речевых возможностей и потребностей в

разных формах: устной (говорение и аудирование) и письменной (чтение и письмо), умений осуществлять межличностное и межкультурное общение в устной и письменной форме;

- воспитание уважительного отношения к башкирской культуре через знакомство с детским фольклором и доступной детской литературой, материалами культурологического плана;

- расширение лингвистического кругозора обучающихся; освоение лингвистических представлений, доступных обучающимся, и необходимых для овладения устной и письменной речью на государственном (башкирском) языке на элементарном уровне;

- ознакомление с языковой системой и формирование на этой основе базовых лексических, грамматических, стилистических, орфоэпических, орфографических и пунктуационных умений и навыков; способности обучающегося к анализу и оценке языковых явлений и фактов;

- формирование умений различать, анализировать, классифицировать языковые факты, оценивать их с точки зрения нормативности, соответствия ситуации и сфере общения; работать с текстом, осуществлять поиск информации в различных источниках, передавать ее в самостоятельно созданных высказываниях разных типов;

- формирование духовного мира обучающихся, общечеловеческих ценностных ориентиров, приобщение к культурным ценностям человечества через родной язык.

**Основные содержательные линии примерной рабочей программы  
учебного предмета «Государственный (башкирский) язык Республики  
Башкортостан»**

В курсе государственного (башкирского) языка выделяются следующие содержательные линии:

– содержательная линия «Развитие речи», способствующая формированию коммуникативных умений в основных видах речевой деятельности (аудировании, говорении, чтении, письме);

– содержательная линия «Основы лингвистических знаний», способствующая формированию языковых навыков в области фонетики, лексики, грамматики башкирского языка.

Обе содержательные линии взаимосвязаны, и отсутствие одной из них нарушает единство учебного предмета «Государственный (башкирский) язык Республики Башкортостан».

Авторы рабочих программ могут самостоятельно определять последовательность изучения учебного материала, его объем, виды деятельности.

### **Место учебного предмета «Государственный (башкирский) язык Республики Башкортостан» в учебном плане**

В соответствии с ФГОС НОО учебный предмет «Государственный язык Республики Российской Федерации» входит в предметную область «Родной язык и литературное чтение на родном языке».

На изучение учебного предмета «Государственный (башкирский) язык Республики Башкортостан» с 1 по 4 класс отводится 136 часов: по 34 часа в год в каждом классе (1 час в неделю) (34 учебные недели).

Образовательное учреждение вправе самостоятельно увеличивать количество часов, отводимых для изучения учебного предмета, за счет часов части учебного плана, формируемой участниками образовательных отношений.

# СОДЕРЖАНИЕ УЧЕБНОГО ПРЕДМЕТА «ГОСУДАРСТВЕННЫЙ (БАШКИРСКИЙ) ЯЗЫК РЕСПУБЛИКИ БАШКОРТОСТАН»

## 1 класс

### Обучение грамоте

#### **Башкортостан – моя родина**

Развитие речи. Многонациональная Республика Башкортостан. Государственный башкирский язык. Государственная символика Республики Башкортостан. Знакомство с учебником. Видеоролик о Башкортостане.

Основы лингвистических знаний. Общее представление о языке. Речь устная и письменная.

#### **Учимся здороваться**

Развитие речи. Аудирование коротких реплик приветствий. Повторение за учителем речевых формулировок приветствий. Работа с иллюстрациями, определение героев сказок.

Основы лингвистических знаний. Предложение и слово. Членение речи на предложения, предложения – на слова, слов - на слоги с использованием графических схем.

#### **Давайте познакомимся**

Развитие речи. Повторение слов приветствия. Аудирование короткого диалога. Изучение вопроса: «Как тебя зовут?» («Ҡинең исемен нисек?»), составление ответа: «Меня зовут...» (Минең исемем...).

Основы лингвистических знаний. Специфические звуки башкирского языка [h, ғ, 3].

#### **Я знаколюсь**

Развитие речи. Счет 1-10. Аудирование коротких реплик. Изучение вопроса «Сколько тебе лет?», и составление ответов: «Мне...лет».

Основы лингвистических знаний. Алфавит, изучение букв *а, о, ы, э, в*, обозначающих звуки, различающиеся в башкирском и русском языках.

#### **Я и моя семья**

Развитие речи. Аудирование диалога о семье. Изучение названий членов семьи. Чистоговорки со звуками [ə], [ʏ]. Составление предложений по сюжетной картине, составление схем слов и предложений, звуковой анализ слов.

Основы лингвистических знаний. Изучение произношения звуков [ə], [ə], [ʏ], [h], определение на слух звука в начале, середине и конце слова. Изучение букв Əə, Əə, ʏʏ, hh.

### **Моя школьная жизнь**

Развитие речи. Аудирование текста о школе, классе. Лексика, обозначающая учебные принадлежности, цвета, продукты. Изучение вопроса «Что ты любишь?», составление ответа: «Я люблю...». Формирование умения читать слоги, слова.

Основы лингвистических знаний. Изучение произношения звуков [f], [k], [z], [ç], [ц], определение на слух звука в начале, середине и конце слова. Изучение букв Ff, Kk, Zz, ç, ц.

### **Я люблю играть**

Развитие речи. Аудирование текста об игрушках. Усвоение лексических единиц по теме. Перевод реплик со знакомой лексикой. Прочтение разных типов слогов.

Основы лингвистических знаний. Изучение дифтонгов: [йо], [йө], [йү]. Заполнение текста с пропусками слов.

### **Я изучаю живую природу**

Развитие речи. Аудирование текста о фруктах и овощах. Усвоение лексических единиц по теме «Мои любимые овощи». Игра «Прятки». Составление предложений о временах года. Совершенствование умений разбираться в правилах чтения: прочтение букв а, ө, е в разных типах слога, дифтонгов [йы], [йе], [йо], [йө], [йү].

Основы лингвистических знаний. Изучение дифтонгов [йә], [йы], [йе]. Повторение ранее изученных дифтонгов.

**Контроль знаний.** Повторение изученного материала за год, проведение контрольной работы, коррекция знаний.

## **2 класс**

### **Будем знакомы**

Развитие речи. Аудирование короткого текста о знакомстве, составление реплик по этой теме. Активизация изученных слов по теме «Знакомство», обогащение лексики новыми словами, знакомство с учебником, чтение слов, предложений, стихов и коротких текстов. Чтение текстов (по указанию учителя и выборочно). Изучение игры «Представь друга».

Усвоение вопросов «Һин кем?» («Ты кто?»), «Һез кем?» («Вы кто?»), «Һинең исемен нисек?» («Как тебя зовут?»), «Һезең исемен нисек?» («Как Вас зовут?»), «Уның исемен нисек?» («Как зовут его/ее/их?»), «Һин кайза йәшәйһең?» («Где ты живешь?»). Работа на платформах LearningApps, ЯКЛАСС.

Основы лингвистических знаний. Звуки и буквы. Повторение алфавита, специфических звуков башкирского языка [ә], [ө], [ү], [к], [Ғ], [ҫ], [з], [һ], [ң]. Использование знаний алфавита при выполнении упражнений. Деление предложения на слова, определение количества слов в предложении. Нахождение в слове согласных и гласных. Местоимение. Личные, вопросительные. Употребление местоимений в речи.

### **Я люблю своих родных**

Развитие речи. Активизация изученных слов по теме «Семья», обогащение лексики новыми словами, составление по образцу рассказов о членах семьи, аудирование текстов о семье, заполнение тестов о прослушанном. Чтение диалогов, подбор вопросов к ответам, составление коротких диалогов с использованием изученной лексики. Составление слов по данной словообразовательной модели и употребление в диалоге-расспросе

по заданному образцу. Составление предложений, коротких текстов по сюжетным картинкам.

Основы лингвистических знаний. Словообразовательная модель: тәҙәү + се, бейеү + се, теген + се, балык + сы, языу + сы, курай + сы. Притяжательные местоимения «Минең, һинең, уның» («Мой (моя), твой (твоя), его (ее)»). Притяжательные местоимения «Безең, һезең, уларҙың». («Наш (наша), ваш (ваша), их»). Синтаксис. Утвердительные и вопросительные предложения, знаки препинания в конце предложений. Отличие группы слов, не составляющих предложение. Выбор знака препинания в конце предложения. Составление простых предложений.

Выполнение заданий на разных платформах (LearningApps, ЯКласс).

Знакомство с русско-башкирским и башкирско-русским словарями.

### **Моя школьная жизнь и увлечения**

Развитие речи. Активизация изученных слов по теме «Школа», обогащение лексики новыми словами, усвоение вопросов «Минең мәктәбем ниндәй?» («Моя школа какая?»), «Яраткан шөгөлөң ниндәй?» («Какое твое любимое увлечение?») и ответов, составление по образцу маленьких текстов о любимых увлечениях, коротких диалогов-расспросов по заданному образцу. Развитие навыков аудирования по текстам о школьной жизни и увлечениях. Выборочный пересказ текста. Проектная работа по предложенной теме, анализ и обобщение, представление своей работы.

Основы лингвистических знаний. Морфология. Имя существительное. Группировка слов по частям речи. Использование существительных в речи. Различение имен существительных, отвечающих на вопросы «Кем?» («Кто?») и «Нимә?» («Что?»). Единственное и множественное число имен существительных. Изменение имен существительных по числам и лицам.

### **Иду играть с друзьями**

Развитие речи. Аудирование текста про детские игры. Усвоение лексических единиц в соответствии с изучаемой темой, вопросов «Был нимә?» («Что это?»), «Был кем?» («Кто это?»); «Миңә нимә кәрәк?» («Что

мне нужно?»), «Нимэ эшлэргэ?» («Что делать?»), «Нимэ эшлэй?» («Что делает?»), «Нимэ эшлэйбез?» («Что делаем?»), «Кайза нимэ эшлэйем?» («Где что делаю?»), «Кайза нимэ эшлэйбез?» («Где что делаем?»), употребление выученных слов в речи, пересказ текста по опорным словам, составление коротких диалогов о совместных играх. Восстановление деформированных предложений, повтор порядка слов в предложении.

Чтение текстов об охране здоровья. Знакомство с детской народной игрой (по выбору учителя).

Основы лингвистических знаний. Синтаксис. Главные члены предложения. Порядок слов в предложении. Глагол. Умение распознавать глаголы, отвечающие на вопросы «Нимэ эшлэргэ?» («Что делать?»), «Нимэ эшлэй?» («Что делает?»), «Нимэ эшлэйбез?» («Что делаем?»), «Кайза нимэ эшлэйем?» («Где что делаю?»), «Кайза нимэ эшлэйбез?» («Где что делаем?»). Изучение словосочетаний «вопросительное слово *куда?* + глагол», «вопросительное слово *откуда?* + глагол», «вопросительное слово *где?* + глагол», «вопросительное слово *когда?* + глагол?». Употребление глаголов в речи.

### **Познаю окружающий мир**

Развитие речи. Аудирование, ответы на вопросы по содержанию прослушанного текста, обогащение лексики новыми словами по теме. Усвоение вопросов «Ниндэй?» («Какой?», «Какая?», «Какое?»), «Кайза?» («Куда?»), «Кайзан»? («Откуда?», «Когда?»). Использование в репликах выученных слов и фраз, чтение текстов, соотнесение вопросов с ответами, рассказ по вопросам, по плану. Восстановление деформированных текстов, письмо словарных диктантов.

Изучение названий деревьев, трав, насекомых, птиц в сравнении с русским языком. Совершенствование навыка составления диалогических и монологических текстов по заданной ситуации и теме.

Основы лингвистических знаний. Имя прилагательное. Определение значений имен прилагательных и умение употреблять их в речи. Различение



имен прилагательных, отвечающих на вопросы «Ниндэй?» («Какой (-ая/-ое)?»). Изучение словосочетаний «Вопрос куда+ глагол?». «Вопрос откуда? + глагол», «Вопрос где? + глагол».

### **Контроль знаний**

Повторение изученного материала, контрольная работа, работа над ошибками, проектные работы.

## **3 класс**

### **Рады знакомству!**

Развитие речи. Активизация изученных слов по теме, умение задавать вопрос «Ғин кайзан?» («Ты откуда?») и отвечать на него, нахождение нужной информации, использование в речи готовых клише, правильное интонирование предложений. Аудирование текстов о знакомстве. Дополнение предложений по прослушанному тексту. Чтение текстов в учебнике, усовершенствование норм орфоэпического чтения. Восстановление деформированных текстов, заполнение анкет.

Повторение изученных фраз, обогащение речи новыми словами, знакомство с персонажами детских произведений (имя, возраст). Использование в речи типичных фраз башкирского речевого этикета. Развитие диалогической и монологической форм речи.

Основы лингвистических знаний. Повторение видов предложений. Главные и второстепенные члены предложения.

### **Я получаю знания**

Развитие речи. Активизация изученных слов в речи, аудирование текстов о школе, об уроках. Развитие диалогической речи: составление диалогов по предложенной ситуации, трансформация диалогов: дополнение и продолжение. Составление диалога побудительного характера. Рассказ по вопросам. Поиск информации в предложенных учителем словарях.

Усвоение вопросительной формы «Нимәһез?» («Без чего?»), развитие навыков правильного чтения. Выборочное чтение, соблюдение

орфоэпических норм башкирского языка. Интерактивные игры в портале «Мир родного языка».

Основы лингвистических знаний. Прямое и переносное значение слова. Синонимы. Антонимы. Омонимы.

### **Мир вокруг меня**

Развитие речи. Изучение новых слов, составление предложений об окружающем мире. Работа в парах: составление вопросов и ответов по изученным текстам. Народный праздник “Карға буткаһы” (“Воронья каша”).

Основы лингвистических знаний. Однокоренные слова. Имя существительное. Изменение по падежам.

### **Мое любимое время года**

Развитие речи. Знакомство с растениями, миром животных, природой Башкортостана. Изучение названий деревьев, трав, насекомых, птиц в сравнении с русскими названиями. Развитие речи: составление монологов и диалогов по готовым вопросам. Совершенствование навыков аудирования: прослушивание разножанровых текстов, определение по ключевым словам содержания прослушиваемого текста. Чтение с правильной интонацией текстов о временах года, пересказ по вопросам. Заполнение таблицы и анкеты о временах года, сезонных явлениях. Восстановление деформированного текста. Изменение имен существительных по падежам, подбор правильных вариантов окончаний слов в предложениях, совершенствование знаний на интерактивной доске. Праздник «Нардуған» («Святки»).

Основы лингвистических знаний. Имя существительное: изменение по падежам.

### **Мой гардероб**

Развитие речи. Изучение новых слов, обозначающих предметы гардероба, признаки предметов, использование изученных слов в разговоре, составление диалогов и монологов с изученными словами. Употребление в диалогах союза «потому что». Чтение текстов по теме, развитие навыков

орфоэпического чтения текстов. Восприятие текста на слух, заполнение анкет по прослушанному тексту. Составление коротких топиков о любимой одежде, описывание своей одежды по предложенному шаблону и опорным словам. Изучение вопроса «Сколько?», знакомство с количественными числительными, повторение счета от 1 до 100. Детская игра «Йэшерэм яулык» («Прячу платок»).

Основы лингвистических знаний. Имя прилагательное. Степени сравнения имен прилагательных. Местоимение. Изменение местоимений по падежам. Имя числительное. Количественные числительные.

### **Я путешественник**

Развитие речи. Знакомство с новыми словами, обозначающими разные виды отдыха, активизация их в речи. Аудирование текстов о путешествиях, определение по использованным глаголам времени путешествия. Составление по предложенным репликам диалогов и топиков про путешествия. Беглое, правильное чтение текстов с соблюдением пауз и интонации, поиск недостающей информации в разных источниках. Передача содержания прочитанного текста с опорой на иллюстрацию, план. Перевод с русского языка на башкирский язык адаптированных текстов. Составление словосочетаний с использованием изученных времен глагола.

Основы лингвистических знаний. Глагол. Времена глагола: прошлое, настоящее, будущее. Изменение глаголов по временам.

### **Контроль знаний**

Повторение изученного материала, контрольная работа, работа над ошибками, проектные работы.

## **4 класс**

### **Развитие речи**

#### **Каждый день хожу в школу**

Развитие речи. Повторение пройденного материала, обмен репликами по теме, обогащение лексики новыми словами по теме, употребление в диалогах выученных клише и дежурных фраз. Повторение общих сведений о

башкирском языке, о его месте в системе тюркских языков, о его статусе в Республике Башкортостан. Изучение вопроса «Какой урок мне нравится?», обоснование своего ответа, составление предложений по схеме.

Знакомство с отрывками из произведений башкирских поэтов и писателей. Изучение правил орфоэпии башкирского языка, общих сведений о лексике башкирского языка.

Знакомство со словами, отвечающими на вопросы «Кто?», «Что?», «Что я люблю читать?», «О чем мы разговариваем в школе?», развитие монологической речи с использованием нужных форм слов, составление диалогов о друзьях, описывание своих друзей, использование в речи имен существительных в единственном и во множественном числе.

Основы лингвистических знаний. Повторение пройденного материала. Общие сведения о языке. Имя существительное. Собственные и нарицательные имена существительные. Число имен существительных.

### **Я люблю свою семью**

Развитие речи. Аудирование текста о семье. Изучение новых терминов родства, расспрос имени, возраста родственников, описание внешности, рассказ о своей семье. Определение значений слов по контексту или уточнение с помощью словаря, Интернета и др.

Чтение отрывков из произведений башкирских и русских поэтов и писателей. Знакомство с прилагательными, характеризующими положительные качества ребенка. Составление вопросительного предложения с использованием вопросительных местоимений «какой?», «который?», подготовка ответа на вопрос. Описание своего дома, комнаты, употребление в речи имен прилагательных, умение задавать друг другу вопросы по теме урока, списывание текста с доски. Умение поддерживать диалог, переспрашивать, использовать в речи выученные слова и формы слов, составлять текст о своих домашних обязательствах с использованием русско-башкирского словаря. Праздник “Сәмбөлә” (праздник урожая).

Основы лингвистических знаний. Имена существительные с аффиксами принадлежности. Повторение общих сведений о степенях сравнения имен прилагательных. Правописание аффиксов имен прилагательных.

### **Рассказываю об Отчизне**

Развитие речи. Знакомство с новой лексикой, активизация ее в речи. Составление текстов о своей улице, родном доме, большой и малой Родине, о месте нашей планеты в Солнечной системе. Рассказ о любимых местах родного края, о детях своего двора. Чтение произведений башкирских и русских поэтов и писателей, образцов башкирского фольклора. Составление кратких текстов и диалогов по шаблону и без шаблона, умение выражать свои мысли. Детская игра «Тирмә» («Юрта»).

Работа на разных платформах (LearningApps, ЯКласс).

Основы лингвистических знаний. Местоимение. Повторение изученного материала о местоимениях. Личные, указательные, притяжательные, вопросительные местоимения. Правила правописания местоимений.

### **Живу в деревне/городе**

Развитие речи. Освоение новых слов и словосочетаний по теме, знакомство с памятными местами Башкортостана, Уфы. Умение строить беседу и диалоги о городской и деревенской жизни, составление связных текстов о деревне/городе проживания. Рассказы о городах и селах республики, о растениях сада и огорода.

Составление текстов о достопримечательностях своего района и республики с использованием выученных слов.

Работа на разных платформах (LearningApps, ЯКласс).

Основы лингвистических знаний. Имя числительное (повторение изученного материала). Простые и составные числительные. Разряды имен числительных: количественные, собирательные, порядковые. Правила правописания имен числительных.

## **Обсуждаем погоду и времена года**

Развитие речи. Изучение растений и животных, занесенных в Красную книгу Башкортостана, названий времен года. Усвоение новой лексики, работа по предложенным текстам, составление новых текстов о правилах поведения на природе, об охране природы родного края. Зимние, весенние, летние, осенние развлечения детей. Беседы о традициях и обычаях. Значение данных традиций в настоящее время.

Развитие навыков аудирования, правильного беглого чтения текстов, составления диалогов по теме.

Основы лингвистических знаний. Наречие. Отличие наречий от имен прилагательных.

## **Говорим о разном**

Развитие речи. Аудирование текстов о планах на будущее. Освоение новой лексики по теме, активизация их в речи, составление текстов о планах на будущее, о своей мечте. Составление диалогов-расспросов по шаблону, с опорой на ключевые слова. Работа на разных платформах (LearningApps, ЯКласс). Праздник «Сабантуй».

Основы лингвистических знаний. Глагол. Место глаголов в предложениях. Изменение глаголов по лицам.

## **Учусь покупать**

Развитие речи. Знакомство с названиями продуктов, одежды, усвоение этикетных правил при покупке товаров, общение по данной теме. Рассказы о моде с использованием в речи глаголов настоящего времени. Работа по предложенным диалогам, составление диалогов по образцу, активизация изученной лексики.

Соблюдение особенностей башкирского речевого этикета при общении. Создание текстов по предложенной теме. Составление коротких рассказов с опорой на план и ключевые слова. Поиск разных источников информации, использование схем, корректировка ошибок. Детская игра «Буяу һатам» («Продаю краски»).

Основы лингвистических знаний. Глагол. Отрицательная форма глагола. Временные формы глаголов. Повторение пройденного материала за год.

### **Контроль знаний**

Повторение изученного материала, контрольная работа, работа над ошибками, проектные работы.

# ПЛАНИРУЕМЫЕ РЕЗУЛЬТАТЫ ОСВОЕНИЯ УЧЕБНОГО ПРЕДМЕТА «ГОСУДАРСТВЕННЫЙ (БАШКИРСКИЙ) ЯЗЫК РЕСПУБЛИКИ БАШКОРТОСТАН» НА УРОВНЕ НАЧАЛЬНОГО ОБЩЕГО ОБРАЗОВАНИЯ

## Личностные результаты

Личностные результаты освоения выпускниками начальной школы учебного предмета «Государственный (башкирский) язык Республики Башкортостан» отражают готовность обучающихся руководствоваться ценностями и приобретение первоначального опыта деятельности на их основе, в том числе в части:

### *гражданско-патриотического воспитания:*

- становление ценностного отношения к своей Родине – России; любовь и уважение к своему родному краю, малой родине, окружающей природе;

- осознание роли государственного (башкирского) языка Республики Башкортостан как инструмента познания окружающей действительности;

- осознание своей этнокультурной и российской гражданской идентичности; восприятие мира как многоязычного и поликультурного общества;

- сопричастность к прошлому, настоящему и будущему своей страны и родной республики;

- уважение к своему и другим народам; сформированность уважительного отношения к иному мнению, истории и культуре других народов, умения терпимо относиться к людям иной национальной принадлежности;

- первоначальные представления о человеке как члене общества, о правах и ответственности, уважении и достоинстве человека, о нравственно-этических нормах поведения и правилах межличностных отношений;

### *духовно-нравственного воспитания:*

- индивидуальности каждого человека;



- проявление сопереживания, уважения и доброжелательности;
- неприятие любых форм поведения, направленных на причинение физического и морального вреда другим людям;
- корректирующее моральное поведение и этические чувства: уметь стыдиться, просить прощения, стесняться и т. д.;
- чувство ответственности, самостоятельности за результаты учебы и свои поступки;

***эстетического воспитания:***

- уважительное отношение и интерес к художественной культуре, восприимчивость к разным видам искусства, традициям и творчеству своего и других народов;
- стремление к самовыражению в разных видах художественной деятельности;

***ценности научного познания:***

- первоначальные представления о научной картине мира;
- познавательные интересы, активность, инициативность, любознательность и самостоятельность в познании;
- развитость общего кругозора, мышления, памяти.

Средством достижения этих результатов служат тексты учебников, вопросы и задания к ним, проблемно-диалогическая технология, технология продуктивного чтения.

### **Метапредметные результаты**

В результате изучения предмета «Государственный (башкирский) язык Республики Башкортостан» в начальной школе у обучающегося будут сформированы следующие универсальные учебные **познавательные** действия:

***базовые логические действия:***

- сравнивать различные языковые единицы, устанавливать основания для сравнения языковых единиц, устанавливать аналогии языковых единиц;

- определять существенный признак для классификации языковых единиц;

- выявлять недостаток информации для решения учебной и практической задачи на основе предложенного алгоритма, формулировать запрос на дополнительную информацию;

***базовые исследовательские действия:***

- с помощью учителя формулировать цель, планировать изменения речевой ситуации;

- сравнивать несколько вариантов выполнения задания, выполнять по предложенному плану проектное задание;

- формулировать выводы и подкреплять их доказательствами на основе результатов проведенного наблюдения за языковым материалом (классификации, сравнения, исследования); формулировать с помощью учителя вопросы в процессе анализа предложенного языкового материала;

***работа с информацией:***

- выбирать источник получения информации: нужный словарь для получения запрашиваемой информации, для уточнения;

- согласно заданному алгоритму находить представленную в явном виде информацию в предложенном источнике: в словарях, справочниках;

- распознавать достоверную и недостоверную информацию самостоятельно или на основании предложенного учителем способа ее проверки (обращаясь к словарям, справочникам, учебнику);

- соблюдать с помощью взрослых правила информационной безопасности при поиске информации в Интернете (информации о написании и произношении слова, о значении слова, о происхождении слова);

- анализировать и создавать текстовую, графическую, звуковую информацию в соответствии с учебной задачей;

- понимать лингвистическую информацию, зафиксированную в виде таблиц, схем; самостоятельно создавать схемы, таблицы для представления лингвистической информации.

В результате изучения предмета «Государственный (башкирский) язык Республики Башкортостан» в начальной школе у обучающегося будут сформированы следующие универсальные учебные **коммуникативные** действия:

***общение:***

– воспринимать и формулировать суждения, выражать эмоции в соответствии с целями и условиями общения в знакомой среде; проявлять уважительное отношение к собеседнику, соблюдать правила ведения диалога и дискуссии;

– признавать возможность существования разных точек зрения;

– корректно высказывать свое мнение; строить речевое высказывание в соответствии с поставленной задачей;

– создавать устные тексты в соответствии с речевой ситуацией;

– готовить небольшие публичные выступления о результатах парной и групповой работы, о результатах наблюдения, выполненного мини-исследования, проектного задания;

– подбирать иллюстративный материал (рисунки, фото, плакаты) к тексту выступления;

***совместная деятельность:***

– формулировать краткосрочные и долгосрочные цели (индивидуальные с учетом участия в коллективных задачах) в стандартной (типовой) ситуации на основе предложенного учителем формата планирования, распределения промежуточных шагов и сроков;

– принимать цель совместной деятельности, коллективно строить действия по ее достижению: распределять роли, договариваться, обсуждать процесс и результат совместной работы;

– проявлять готовность руководить, выполнять поручения, подчиняться, самостоятельно разрешать конфликты;

– ответственно выполнять свою часть работы; оценивать свой вклад в общий результат;

– выполнять совместные проектные задания с опорой на предложенные образцы.

В результате изучения предмета «Государственный (башкирский) язык Республики Башкортостан» в начальной школе у обучающегося будут сформированы следующие универсальные учебные **регулятивные** действия:

***самоорганизация:***

– самостоятельно определять цели предстоящей учебной деятельности, последовательность действий, оценивать достигнутые результаты;

– планировать действия по решению учебной задачи для получения результата;

– составлять план решения учебной проблемы совместно с учителем;

– работать по плану, сверяя свои действия с целью урока, корректировать свою деятельность;

– выстраивать последовательность выбранных действий;

***самоконтроль:***

– устанавливать причины успеха/неудач учебной деятельности; корректировать свои учебные действия для преодоления речевых и орфографических ошибок;

– сравнивать результаты своей деятельности и деятельности одноклассников, объективно оценивать их по предложенным критериям;

– в диалоге с учителем вырабатывать критерии оценки и определять степень успешности своей работы и работы других в соответствии с этими критериями;

– выполнять действия по инструкциям, содержащимся в источниках информации (в заданиях учебника, в справочном материале учебника – в памятках); учитывать правило (алгоритм) в планировании и контроле способа решения;

– выполнять учебные действия в устной, письменной речи;

– адекватно воспринимать оценку своей работы учителями, одноклассниками.

### **Предметные результаты**

Предметные результаты по учебному предмету «Государственный (башкирский) язык Республики Башкортостан» на уровне начального общего образования обеспечивают:

– понимание статуса и значения государственного (башкирского) языка Республики Башкортостан, формирование мотивации к изучению государственного (башкирского) языка Республики Башкортостан: понимать значение государственного (башкирского) языка Республики Башкортостан для межнационального общения.

– сформированность первоначальных знаний о фонетике, лексике, грамматике, орфографии и пунктуации государственного (башкирского) языка, а также умений применять полученные знания в речевой деятельности: различать на слух и произносить звуки и слова башкирского языка в соответствии с языковой нормой, без фонетических ошибок; употреблять в речи лексику, усвоенную в пределах изучаемого коммуникативно-речевого материала; группировать лексику башкирского языка по тематическому принципу; строить небольшие по объему устные высказывания с использованием усвоенной лексики и языковых знаний; участвовать в речевом общении, используя изученные формулы речевого этикета;

– сформированность и развитие всех видов речевой деятельности на государственном (башкирском) языке:

– аудирование (слушание): понимать на слух речь, звучащую из различных источников (учитель, одноклассники, теле- и радиопередачи);

– говорение: воспроизводить речевые образцы, участвовать в диалогах на бытовые, учебные темы, в обсуждении прослушанных или прочитанных текстов; декламировать стихи;

– чтение: читать вслух небольшие тексты, построенные на изученном языковом материале;

– письмо: воспроизводить речевые образцы, списывать текст и выписывать из него слова, словосочетания, предложения в соответствии с решаемой учебной задачей; выполнять небольшие письменные работы и творческие задания.

## **Предметные результаты по классам**

### **1 класс**

#### **Основы лингвистических знаний**

Обучающийся научится:

– различать звуки и буквы, характеризовать звуки башкирского языка: гласные, согласные: глухие/звонкие, парные/непарные, группировать звуки по заданному основанию;

– строить звуковую схему слова, схемы предложений;

– определять основные для обучения грамоте понятия: слово, звук, звуки гласные и согласные, знак звука, квадрат, кружок или буква;

– называть буквы башкирского алфавита, сопоставлять специфические буквы и звуки башкирского языка с русским;

– дописывать пропущенные слова в предложениях, текстах или диалогах;

– разбираться в написании большой буквы в начале предложения и в именах собственных, точки в конце предложения, вопросительного или восклицательного знака по интонации;

– определять утвердительные, вопросительные и восклицательные предложения;

– списывать текст на башкирском языке, вставлять в него слова в соответствии с решаемой задачей;

– заполнять таблицу по образцу, простую анкету по образцу.

#### **Развитие речи**

Обучающийся научится:

- давать ответы на вопросы учителя, одноклассника;
- воспринимать на слух и понимать объяснения учителя, содержание текстов, построенных на знакомом лексико-грамматическом материале;
- вести диалог (4–6 реплик) по предметным и сюжетным картинкам, по заданным ситуациям на изучаемые лексические темы.
- разбираться в правилах чтения и письма гласных букв *ә, ө, е* в открытом и закрытом типе слога, дифтонгов [йы], [йе], [йо], [йө], [йү], [йә];
- делить слова на слоги, определять количество слогов в слове;
- соблюдать правильное ударение в словах и фразах, интонацию в целом;
- правильно строить порядок слов в предложении;
- использовать правила речевого этикета (на начальном уровне);
- переводить реплики со знакомой лексикой с башкирского на русский язык;
- воспроизводить наизусть произведения детского фольклора; стихи и песни;
- составлять небольшие описания предмета, картинки по образцу;
- отвечать на вопросы к тексту, картинке;

## 2 класс

Основы лингвистических знаний

Обучающийся научится:

- использовать знание алфавита при выполнении упражнений;
- выписывать из текста слова, словосочетания, простые предложения;
- образовывать новые слова по заданным словообразовательным моделям (корень + окончания *-сы, -се*: *балык + сы, языу + сы, курай + сы тәҙәү + се, бейеү + се, теген + се*);
- восстанавливать слово, предложение, деформированный текст;
- правильно определять главные члены предложения;

- выбирать правильный знак препинания в конце предложения;
- изменять имена существительные по числам и лицам;
- различать разряды местоимений и правильно употреблять в речи;
- определять значения и правильно употреблять имена прилагательные, глаголы в речи;
- писать словарные диктанты;
- списывать предложения с подстановкой нужных слов;
- заполнять таблицы по образцу.

### **Развитие речи**

Обучающийся научится:

- различать и понимать на слух звуки, звукосочетания, слова, предложения башкирского языка, интонацию и эмоциональную окраску фраз;
- кратко рассказывать о себе, своей семье, друге, школе;
- составлять рассказ по картинке, по плану;
- пересказывать текст по опорным словам, по плану, выборочно;
- составлять диалоги и небольшие монологи;
- задавать изученные вопросы и отвечать на них;

## **3 класс**

### **Основы лингвистических знаний**

Обучающийся научится:

- строить словосочетания с существительными в родительном падеже;
- различать синонимы, антонимы, омонимы;
- находить необходимую информацию в различных словарях;
- понимать прямое и переносное значение слов;
- изменять местоимения по падежам;
- определять различия имен прилагательных в русском и башкирском языках;



- правильно употреблять в речи степени имен прилагательных;
- изменять глаголы по временам (настоящее, прошедшее, будущее);
- определять значения и правильно употреблять в речи количественные числительные;
- различать главные и второстепенные члены предложения.
- заполнять анкеты по прослушанному тексту.

### **Развитие речи**

Обучающийся научится:

- понимать диалог из 3–6 предложений (реплик) и продолжать его;
- дополнять предложения по прослушанному тексту;
- вести диалог побудительного характера и строить монологические высказывания по пройденной теме;
- выразительно читать небольшие тексты и понимать их содержание;
- пересказывать текст по вопросам;
- переводить предложенные предложения со знакомой лексикой с башкирского языка на русский;
- работать с текстом: озаглавливать, составлять план к предложенным текстам;
- писать короткое письмо другу (в рамках изученной тематики);

## **4 класс**

### **Основы лингвистических знаний**

Обучающийся научится:

- различать падежные формы имен существительных, аффиксы принадлежности;
- различать порядковые, собирательные числительные, использовать их в речи;
- различать простые и составные числительные, использовать их в речи;
- различать наречия от имен прилагательных;

– различать временные формы глаголов, определять место глаголов в предложениях;

– использовать в речи и на письме отрицательную форму глаголов;

– составлять предложения по заданной схеме;

– писать небольшие диктанты;

### **Развитие речи**

Обучающийся научится:

– поддерживать диалог, переспрашивать, использовать в речи выученные слова и формы слов;

– отвечать на изученные вопросы;

– бегло читать с соблюдением правил орфоэпии;

– определять значение слова по тексту или уточнять с помощью словаря, Интернета и др.;

– составлять небольшие тексты и монологи по заданной теме;

– писать короткие рассказы с опорой на план и ключевые слова;

– использовать нормы речевого этикета в ситуациях учебного и бытового общения;

– составлять текст с использованием русско-башкирского словаря о своих домашних обязательствах;

– составлять тексты по теме с использованием выученных слов, изученных частей речи.

## ТЕМАТИЧЕСКОЕ ПЛАНИРОВАНИЕ

При реализации Программы должны быть учтены возможности использования электронных (цифровых) образовательных ресурсов, являющихся учебно-методическими материалами (мультимедийные программы, электронные учебники и пособия, электронные библиотеки, виртуальные лаборатории, игровые программы, коллекции цифровых образовательных ресурсов) (Приложение).

### 1 класс – 34 ч.

Тема, раздел курса	Программное содержание	Основные виды деятельности обучающихся
Предварительный устный курс (5 ч.)	«Башкортостан – моя родина». Общее представление о языке	Знакомство с учителем, учебником. Знакомство с многонациональной Республикой Башкортостан, государственным (башкирским) языком. Знакомство с государственными символами Республики Башкортостан и Российской Федерации. Республика Башкортостан на карте Российской Федерации. Рассмотрение иллюстраций учебника. Просмотр видеоролика о Башкортостане
	«Учимся здороваться». Речь устная и письменная	Аудирование коротких реплик приветствий. Обучение приветствию, повторение за учителем речевых формулировок. Информация об обычаях приветствий у башкир, русских, татар, чувашей, удмуртов, мари, мордва и т. д. Произнесение специфических звуков башкирского языка [h], [ʃ], [ʒ]. Рассмотрение иллюстраций и определение героев сказок. Письмо в рабочих тетрадях элементов букв, узоров. Определение различий между устной и письменной речью
	«Давайте познакомимся». Ответ на вопрос «Как тебя зовут?». Предложение и слово	Аудирование реплик знакомства. Повторение речевых клише за учителем. Членение речи на предложения, предложения – на слова, слова на – слоги с использованием графических схем. Изучение вопроса «Как тебя зовут?», составление ответа. Информация об обычаях знакомства у башкир.

		Определение количества слов в предложениях
	«Давайте познакомимся». Ответ на вопрос «Кто ты?». Слог, звуки и буквы	Аудирование короткого диалога знакомства. Изучение вопроса «Кто ты?» и составление ответа. Деление слов на слоги, определение количества слогов в слове. Выделение в словах отдельных звуков (гласных и согласных). Составление звуко-слогового анализа слов (установление количества звуков в слове, их характера, последовательности). Соотнесение слышимого и произносимого слова со схемой-моделью, отражающей его звуко-слоговую структуру
	«Давайте познакомимся». Ответы на вопросы «Кто это?», «Что это?». Специфические гласные башкирского языка [э], [ө], [ү]	Изучение вопроса «Кто ты?», составление ответа, активизация в речи. Изучение специфических гласных звуков башкирского языка: [э], [ө], [ү]. Определение звуков по их характерным признакам (изолированно и в составе слова, в различных позициях). Соотнесение звуков и букв. Работа с иллюстрациями в учебнике, выяснение основы сюжета, нахождение и определение каждого персонажа картинки. Составление коротких предложений по иллюстрации, соотнесение их с предложенными схемами
Я знакомлюсь (5 ч.)	Алфавит, изучение буквы <i>Aa</i>	Аудирование диалога по теме урока. Работа с иллюстрацией учебника. Усвоение речевых клише «Добрый день!», «До встречи!», активизация их в речи. Знакомство с алфавитом башкирского языка. Изучение буквы <i>a</i> , определение различий в произношении данного звука в башкирском и русском языках, составление звуковой схемы слова. Прописывание буквы <i>Aa</i> в рабочих тетрадах
	«До свидания!». Изучение буквы <i>Oo</i>	Отработка приветствия и прощания в парах: «Привет!», «До свидания!». Использование речевых клише, усвоение правил речевого этикета. Изучение буквы <i>o</i> , определение различий в произношении данного звука в башкирском и русском языках, составление звуковых схем слов. Написание буквы <i>Oo</i> в рабочих тетрадах, выполнение задания. Работа с иллюстрациями сказок по учебнику
	Изучение буквы <i>By</i>	Аудирование диалога про знакомство, составление в парах нового диалога. Знакомство с новыми специфическими звуками башкирского языка <i>ɜ, ʒ, ɧ</i> , отработка произношения. Изучение буквы <i>By</i> , определение различий в произношении данного звука в башкирском и русском языках.

		Составление звуковых схем слов, схем предложений. Прописывание буквы Ыы в рабочих тетрадях, выполнение заданий
	Изучение буквы Ээ	Аудирование коротких реплик про знакомство, освоение новой лексики. Изучение вопроса «Сколько тебе лет?» и составление ответа «Мне...лет», активизация в речи. Повторение специфических звуков башкирского языка. Обучение счету 1–10. Изучение буквы Ээ, определение различий в произношении данного звука в башкирском и русском языках. Составление звуковой схемы слова, схем предложений. Прописывание изученной буквы, выполнение заданий в рабочих тетрадях
	Изучение буквы Вв Развитие речи	Составление предложений по сюжетной картине, повтор изученных слов, звуков, составление схем предложенных учителем предложений. Изучение буквы Вв, определение различий в произношении данного звука в башкирском и русском языках, письмо в рабочих тетрадях, выполнение заданий
Я и моя семья (5 ч.)	Изучение буквы Әә	Аудирование короткого диалога, состоящего из 2–3 реплик. Знакомство с новыми словами по теме, активизация лексики в речи. Составление по образцу. топика о себе. Изучение звука [ә], определение на слух звука в начале, середине и конце слова. Письмо изученной буквы Әә в рабочих тетрадях. Составление в парах схем слов, оценивание работы
	Изучение буквы Өө	Аудирование диалога о семье. Знакомство с названиями членов семьи, активизация новых слов в речи. Повторение изученных букв башкирского алфавита. Изучение буквы Өө, письмо буквы в рабочих тетрадях. Работа в группах по составлению схем слов
	Изучение буквы Уу	Аудирование коротких реплик о семье, ответы на вопросы по содержанию реплик. Повтор изученных слов по теме, активизация лексики в речи. Составление предложений о своей семье, повторение изученных букв. Изучение буквы Уу, написание буквы в рабочих тетрадях. Повтор чистоговорок со звуком [ү]. Работа с иллюстрациями учебника

	Изучение буквы <i>Һһ</i>	Адирование текста по теме урока. Знакомство с новыми словами, активизация новой лексики в речи. Составление по образцу предложений о своей семье. Изучение буквы <i>Һһ</i> (сравнение в произношении со звуком [х]). Письмо изученной буквы в рабочих тетрадях. Составление схем слов и предложений, выполнение заданий в рабочих тетрадях
	Развитие речи	Групповая работа: составление предложений по сюжетной картине, составление схем слов и предложений, звуковой анализ слов. Составление диалога о семье и короткого монолога о себе из 2–3 предложений. Составление проекта о семье
Моя школьная жизнь (7 ч.)	Изучение буквы <i>Ғғ</i>	Прослушивание аудиозаписи о членах семьи, ответы на вопросы по прослушанному тексту. Знакомство с новыми словами по теме. Составление коротких диалогов по заданному клише, вопросы и ответы на него. Знакомство с буквой <i>Ғғ</i> , письмо изученной буквы в рабочих тетрадях. Чтение слогов со знакомыми буквами, составление звуковой модели слов
	Изучение буквы <i>Кк</i>	Аудирование текста о школе, ответы на вопросы по прослушанному тексту. Знакомство с новыми словами по теме, активизация их в речи. Составление коротких диалогов по заданному клише, ответ на вопросы. Знакомство с буквой <i>Кк</i> , письмо изученной буквы в рабочих тетрадях. Чтение слогов и слов, работа с рисунками учебника
	Изучение буквы <i>Зз</i>	Аудирование текста о классе, вопросы по содержанию. Знакомство с новыми словами, обозначающими учебные принадлежности, активизация их в речи. Составление короткого диалога по заданному клише, ответы на вопросы по теме. Письмо в рабочих тетрадях изученной буквы <i>Зз</i> . Чтение по тренажеру слогов
	Изучение буквы <i>Ҙҗ</i>	Знакомство с новыми словами, обозначающими цвета, активизация их в речи. Составление коротких диалогов по заданному клише, писем рабочих тетрадях изученной буквы <i>җ</i> . Развитие навыков правильного чтения
	Изучение буквы <i>Ңң</i>	Составление диалога по теме с использованием изученной лексики. Чтение текста в учебнике, знакомство со звуком [ң]. Составление звуковой модели, письмо буквы <i>ң</i> в рабочих тетрадях.

		Выполнение заданий в рабочей тетради
	Повторение изученных букв	<p>Знакомство с новыми словами по теме.</p> <p>Активизация новых слов в речи при составлении предложений о продуктах.</p> <p>Составление коротких диалогов по заданному клише, постановка вопроса «Что ты любишь?» и составление ответа «Я люблю...».</p> <p>Письмо в рабочих тетрадях слов с изученными буквами.</p> <p>Работа в группах: проведение опроса о любимой еде.</p> <p>Аудирование текстов о школьной жизни, ответы на вопросы о прослушанном</p>
	Развитие речи	<p>Составление предложений по сюжетной картине в учебнике.</p> <p>Повторение изученных слов, звуков, букв.</p> <p>Построение схем предложений на башкирском языке.</p> <p>Дополнение или продолжение диалогов.</p> <p>Заполнение предложенной учителем анкеты о себе</p>
Я люблю играть (4 ч.)	Дифтонг [йо]	<p>Аудирование текста об игрушках.</p> <p>Знакомство с новыми словами по теме, активизация изученной лексики в речи.</p> <p>Составление коротких диалогов по заданному клише.</p> <p>Письмо в рабочих тетрадях изученных слов с дифтонгом [йо].</p> <p>Чтение слов и предложений в учебнике.</p> <p>Оценивание своей работы и работы одноклассников</p>
	Дифтонг [йө]	<p>Аудирование песни об игрушках. Вопросы и ответы по содержанию.</p> <p>Составление реплик с изученными словами.</p> <p>Чтение слов и текстов в учебнике.</p> <p>Выполнение в рабочих тетрадях предложенных заданий с дифтонгом [йө].</p> <p>Заполнение текста с пропусками слов.</p> <p>Оценивание своей работы и работы одноклассников</p>
	Дифтонг [йү]	<p>Аудирование диалога об играх: приглашение поиграть. Знакомство с новыми словами по теме, активизация в речи.</p> <p>Заполнение пропусков в диалоге.</p> <p>Чтение текста в учебнике.</p> <p>Выполнение упражнений с использованием слов с дифтонгом [йү].</p> <p>Перевод с башкирского языка на русский реплик со знакомой лексикой</p>
	Развитие речи	<p>Составление коротких диалогов по сюжетной картине «Подвижные игры».</p> <p>Составление предложений, повторение изученных слов, звуков, букв.</p> <p>Построение схем предложений на башкирском языке.</p>

		Составление диалога-расспроса по пройденным темам
Я изучаю живую природу (4 ч.)	Дифтонг [йэ]	Аудирование текста о природе, ответы на вопросы по содержанию. Знакомство с новыми словами по теме, активизация их в речи при составлении предложений о временах года. Составление коротких диалогов с использованием новых слов. Письмо в рабочих тетрадях изученных слов с дифтонгом [йэ], предложений. Разучивание игры «Прятки»
	Дифтонг [йы]	Усвоение лексических единиц по теме «Мои любимые овощи», употребление выученных слов в речи. Составление ответа на вопрос «Что ты любишь?». Правописание слов с дифтонгом [йы]. Работа в парах: дополнение диалога о любимых овощах. Выборочное чтение текста по учебнику
	Дифтонг [йе]	Аудирование текста об овощах и фруктах, ответы на вопросы по прослушанному тексту. Усвоение лексических единиц в соответствии с изучаемой темой, употребление выученных слов в речи, письмо в рабочих тетрадях слов, предложений. Работа в парах: диалог-расспрос по шаблону о любимых фруктах и ягодах. Чтение текстов с соблюдением ударений и пауз
	Порядок слов в предложении	Аудирование текста о любимых фруктах, ответы на вопросы по тексту. Знакомство с новыми словами по теме, составление предложений о своих питомцах с использованием изученной лексики. Составление коротких диалогов с использованием новых слов. Письмо в рабочих тетрадях слов, предложений по заданной схеме. Изучение порядка слов в предложениях. Составление по плану рассказа о друге. Составление проектной работы: «Мой любимый котик» (собака, попугай...)
Контроль знаний и повторение изученного за год. Развитие речи (2 ч.)		Повторение изученного за год материала. Написание контрольной работы. Работа над коррекцией полученных знаний
Резерв – 2 ч.		



## 2 класс – 34 ч.

Тема, раздел курса	Программное содержание	Основные виды деятельности обучающихся
Будем знакомы (5 ч.)	Повторение пройденного. Алфавит. Специфические звуки башкирского языка [ә], [ө], [ү], [к], [Ғ], [с], [з], [һ], [н]. Деление предложений на слова, определение количества слов в предложении. Заглавная буква в начале предложения и в собственных именах существительных	Повторение пройденных слов по теме: «Әйзә, танышайыҡ! Минең исемем...» («Давайте познакомимся. Меня зовут...») Усвоение этикетных правил. Чтение текстов в учебнике, ответы на вопросы. Выполнение заданий в рабочих тетрадях. Повторение специфических звуков и букв башкирского алфавита. Деление предложений на слова, определение количества слов в предложении. Повторение правописания заглавной буквы в начале предложения и в собственных именах существительных
	Личные местоимения и вопросы к ним	Аудирование текста про знакомство, ответы на вопросы по содержанию прослушанного текста. Изучение вопросов «Һин кем?» («Ты кто?»), («Һез кем?») («Вы кто?»), составление ответов из 2–3 реплик. Повторение интонации вопросительного и утвердительного предложений. Чтение текста в учебнике, выполнение заданий. Образование новых слов по модели: корень + окончания <i>-сы, -се</i>
		Аудирование диалога по теме «Знакомство», ответы на вопросы по содержанию прослушанного текста. Повторение вопросов «Һинең исемең нисек?» («Как тебя зовут?»), «Һезең исемегез нисек?» («Как вас зовут?»), составление ответа и активизация в репликах. Работа над текстом учебника, выполнение заданий в рабочей тетради. Соблюдение правописания заглавной буквы в начале предложения и в собственных именах существительных. Определение личных местоимений в тексте

		<p>Аудирование текста о знакомстве.          Усвоение вопроса «Уның исеме нисек?» («Как зовут его/ее/их?»), составление ответа. Составление короткого диалога-расспроса по заданному образцу.          Обучение смысловой догадке.          Чтение текста в учебнике, выборочное чтение по заданию учителя.          Игра «Представь друга»</p>
	<p>Вопросительные местоимения и вопросы с ними</p>	<p>Аудирование диалога детей о знакомстве, работа над содержанием прослушанного текста.          Изучение вопроса «Үин кайза йәшәйһең?» («Где ты живешь?»), составление ответа, активизация в репликах.          Чтение текста в учебнике, ответ на вопросы.          Изменение предложенного учителем диалога.          Выполнение подготовленных учителем заданий на разных платформах (LearningApps, ЯКласс)</p>
<p>Я люблю своих родных (5 ч.)</p>	<p>Притяжательные местоимения.          «Минең, һинең, уның» («Мой (моя), твой (твоя), его (ее)»)</p>	<p>Знакомство с новыми словами, правильное употребление в речи притяжательных местоимений, списывание слов, предложений, маленьких (из 2–3 предложений) текстов.          Составление рассказа о членах семьи по данному образцу с использованием в речи изученных слов</p>
	<p>Притяжательные местоимения          «Беззең, һеззең, уларзың» («Наш (наша), ваш (ваша), их»)</p>	<p>Аудирование текста о семье, заполнение теста по прослушанному тексту.          Знакомство с притяжательными местоимениями, употребление их в речи.          Списывание текста по алгоритму.          Составление короткого диалога о своих родных.          Развитие навыка беглого чтения</p>
	<p>Словообразовательная модель:          төзөү + се, бейеү + се, теген + се</p>	<p>Аудирование диалога о любимых членах семьи, ответы на вопросы по смыслу услышанного.          Чтение текста в учебнике, выполнение заданий к тексту.          Составление слова по данной словообразовательной модели и обучение их употреблению в диалоге-расспросе по заданному образцу.          Письмо в рабочих тетрадях изученных слов и предложений</p>
	<p>Словообразовательная модель:          балык + сы, языу + сы, курай + сы</p>	<p>Аудирование текста о родственниках, ответы на вопросы по прослушанному тексту.          Повторение словообразовательных моделей.          Усвоение новых лексических единиц по изучаемой теме, активизация в речи.</p>

		<p>Выполнение заданий в рабочих тетрадях. Чтение текста в учебнике, ответы на вопросы по прочитанному</p>
	Развитие речи	<p>Составление предложений, коротких текстов, диалогов, повторение изученных слов. Составление схем предложений. Работа над проектом в группах. Выполнение подготовленных учителем заданий на разных платформах (LearningApps, ЯКласс)</p>
Моя школьная жизнь и увлечения (6 ч.)	Имя существительное. Единственное и множественное число имен существительных: укыусы + лар, китап + тар	<p>Аудирование текстов о школьной жизни, работа по содержанию прослушанных текстов. Изучение вопросов «Минең мәктәбем ниндәй?» («Моя школа какая?»), «Яраткан шөгөлөң ниндәй?» («Какое твое любимое увлечение?»), составление ответов, активизация в речи. Знакомство с новыми словами по теме, составление короткого диалога-расспроса по заданному образцу Письмо в рабочих тетрадях изученных слов, предложений. Знакомство с множественным числом имен существительных: парта + лар, тәзрә + ләр, дәрәс + тәр</p>
	Множественное число имен существительных: кәләм + дәр, дәфтәр + зәр	<p>Ответы на вопросы по изучаемой теме, декомпрессия предложенного диалога. Диалог-расспрос в парах про хобби. Изменение имен существительных по числам. Чтение слов с соблюдением правил орфоэпии</p>
	Изменение имен существительных по лицам	<p>Аудирование стихов про школьную жизнь, ответы на вопросы по тексту. Знакомство с новыми словами, правильное употребление в изученных вопросах. Ответы с использованием выученных слов, списывание маленьких текстов. Изменение имен существительных по лицам. Составление коротких реплик о своем классе</p>
		<p>Аудирование башкирской народной сказки, запоминание главных героев. Составление вопросов и ответов в парах по заданной учителем ситуации. Знакомство с новыми словами по теме. Составление короткого диалога о любимом предмете. Изменение имен существительных по лицам и построение словосочетаний</p>
		<p>Аудирование текста о школьных переменах, вопросы и ответы по прослушанному тексту. Закрепление изученного материала об изменении имен существительных по</p>

		<p>лицам. Составление по образцу маленьких текстов о себе, своих увлечениях. Чтение текстов в учебнике, развитие навыка правильного чтения</p>
	Промежуточный контроль	<p>Составление проекта по предложенной учителем теме. Обучение поиску информации в различных источниках, анализ и обобщение. Представление и защита проекта, ответы на вопросы</p>
Иду играть с друзьями (7 ч.)	Главные члены предложения	<p>Аудирование текста об играх с друзьями. Усвоение лексических единиц в соответствии с изучаемой темой. Активизация выученных слов в речи. Усвоение вопросов «Был нимэ?» («Что это?»), «Был кем?» («Кто это?»), составление ответов, активизация в репликах. Выполнение заданий в рабочих тетрадях. Нахождение главных членов предложения в упражнениях, предложенных учителем на разных платформах</p>
	Главные члены предложения	<p>Аудирование башкирской сказки «Заяц и ежик», работа по содержанию прослушанного текста. Составление рассказа о своих играх по предложенному образцу, применение в речи изученных слов. Усвоение вопроса «Миңә нимә кәрәк?» («Что мне нужно?»), составление ответа, активизация в парах. Списывание предложений с подстановкой нужных слов. Нахождение главных членов предложения в тексте</p>
	Порядок слов в предложении	<p>Аудирование русской народной сказки «Лиса и петух», работа по содержанию прослушанного текста. Формы отрицания в башкирском языке, активизация в репликах. Работа в группах: восстановление деформированных предложений, повторение порядка слов в предложении. Развитие навыков выразительного чтения</p>
	Понятие о глаголе. Вопросы «Нимә эшләргә?» («Что делать?»), «Нимә эшләй?» («Что делает?»), «Нимә эшләйбез?» («Что делаем?»)	<p>Аудирование текста об игре «Ак тирәк, күк тирәк» («Кого хочешь выбирай»), ответы на вопросы по содержанию прослушанного. Обучение ответам на вопросы «Нимә эшләргә?» («Что делать?»), «Нимә эшләй?» («Что делает?»), «Нимә эшләйбез?» («Что делаем?»). Составление предложений по заданной форме, выписывание нужных слов. Усвоение лексических единиц в соответствии с изучаемой темой. Обучение пересказу текста. Оценивание своей работы и работы одноклассников</p>

	Глагол. Вопросы «Кайза нимэ эшлэйем?» («Где что делаю?»), «Кайза нимэ эшлэйбез?» («Где что делаем?»)	Изучение вопросов «Кайза нимэ эшлэйем?» («Где что делаю?»), «Кайза нимэ эшлэйбез?» («Где что делаем?») и ответы на них с использованием в ответах выученных слов и фраз. Знакомство с новыми словами по теме, составление короткого диалога о совместных играх. Письмо в рабочих тетрадях изученных слов, предложений. Чтение предложенных текстов с правильной интонацией. Списывание текста с доски
Познаю окружающий мир (7 ч.)	Имя прилагательное. Вопросы «ниндэй?» («Какой?»), «Какая?», «Какое?»)	Аудирование рассказов детей об играх, ответы на вопросы по содержанию прослушанного текста. Составление в парах диалогов по предложенным схемам. Изучение слов, обозначающих признаки предметов, чтение предложений с правильной интонацией. Выполнение заданий в рабочих тетрадях
	Имя прилагательное. Вопрос «Какой?»	Аудирование текста о насекомых, работа по содержанию прослушанного. Изучение вопросов, обозначающих признаки предмета, составление ответов. Активизация в репликах. Работа в парах, составление диалогов, чтение текстов и выполнение заданий к ним. Изучение описания предмета, описывание предмета по образцу
	Изучение словосочетаний «Вопрос куда+ глагол?». «Вопрос откуда? + глагол»	Изучение вопросов «Кайза?» («Куда?»), «Кайзан?» («Откуда?»), составление ответов. Использование в репликах выученных слов и фраз, правильное чтение предложенных текстов, соотнесение вопросов с ответами. Пересказ текста по вопросам
	Повторение словосочетаний «Вопрос куда? + глагол», «Вопрос откуда? + глагол»	Аудирование текста о птицах, ответы на вопросы по содержанию прослушанного текста. Повторение и закрепление вопросов «Кайзан?» («Откуда?»), «Кайза?» («Куда?»). Использование в диалоге выученной лексики. Чтение текстов с правильной интонацией. Соотнесение вопросов с ответами. Пересказ текста по плану

	Изучение словосочетаний «Вопрос где? + глагол»	Аудирование текста по теме урока, изучение новой лексики, составление предложений с новыми словами. Использование в диалогах вопросов «Кайза?» («Куда?»), «Кайзан?» («Откуда?»). Восстановление деформированного текста, составление диалогов по предложенным ситуациям в группах
	Изучение словосочетаний «Вопрос когда? + глагол»	Составление диалогов в сменных парах, использование в диалогах вопросов «Кайзан?» («Откуда?»), «Кайза?» («Куда?»), «Касан?» («Когда?»). Восстановление деформированного текста, работа в парах. Словарный диктант на правописание пройденной лексики, самопроверка по словарю. Оценивание своей работы
	Развитие речи	Составление предложений по сюжетным картинкам с использованием предложенных вопросов. Обмен короткими репликами, повторение изученной лексики.
Повторение пройденного за год. Контроль знаний. (2 ч.)		Составление диалогов и монологов по пройденным темам и предложенным ситуациям. Описание себя и своих питомцев и т. д. Составление диалогов и коротких монологов. Восстановление текстов, списывание предложений. Составление группового проекта по предложенной теме. Защита своей работы, оценка. Выполнение контрольного задания, написание словарных диктантов
Резерв – 2 ч.		

### 3 класс – 34 ч.

Тема, раздел курса	Программное содержание	Основные виды деятельности обучающихся
Рад знакомству! (4 ч.)	Главные и второстепенные члены предложения	Аудирование текста о знакомстве. Запоминание новых слов по теме, активизация в речи. Составление диалога на тему «Знакомство» с использованием знакомой лексики и изученных новых слов. Чтение текстов в учебнике, совершенствование умения находить нужную информацию. Повторение материала о главных членах предложения

	Второстепенные члены предложения	<p>Аудирование башкирской сказки «Камыр батыр» (в укороченном варианте), работа по содержанию прослушанного текста. Изучение вопроса «Һин кайзан?» («Ты откуда?») и составление ответа на него. Диалог-расспрос в парах, использование в речи готовых клише. Списывание текста с доски по алгоритму. Чтение текста в учебнике с соблюдением норм орфоэпического чтения</p>
		<p>Аудирование диалога и заполнение анкеты. Изучение вопроса «Һин кайзан?» («Ты откуда?») и составление ответа. Использование в речи готовых образцов и дополнение их своими ответами. Составление диалога знакомства и разыгрывание в парах, чтение текстов с правильной интонацией. Оценивание своей работы и работы одноклассников</p>
		<p>Аудирование сказки «Тирмәкэй» («Теремок»), работа по содержанию прослушанного текста. Составление предложений с новыми словами. Использование в диалогах вопросов «Кайзан?» («Откуда?»), «Кайза?» («Куда?»), «Касан» («Когда?»). Восстановление деформированного текста, работа в группах. Составление диалогов, чтение текста в учебнике. Выполнение заданий к тексту. Продолжение изучения второстепенных членов предложения</p>
Я получаю знания (4 ч.)	Прямое и переносное значение слова	<p>Аудирование текста о школе, повторение изученной лексики по теме. Знакомство с новыми словами, составление предложений из заданных слов. Различение прямого и переносного значения слов. Чтение монолога в учебнике и изменение монолога по ситуации. Выполнение упражнений в рабочих тетрадях. Поиск информации в предложенных учителем словарях</p>
	Синонимы	<p>Аудирование текста о школьной жизни, ответ на тестовые вопросы по прослушанному тексту. Употребление в речи вопросительной формы «Нимәһез?» («Без чего?»). Знакомство с синонимами, использование их в речи. Развитие навыка правильного чтения, работа со словарями синонимов 3. Ураксина</p>
	Антонимы	<p>Аудирование сказки «Урман мәктәбе» («Лесная школа»). Различение синонимов и антонимов, использование их в речи.</p>

		<p>Чтение предложенных текстов с соблюдением орфоэпических норм.  Соотнесение вопросов с ответами, рассказ по вопросам.  Поиск информации в словаре антонимов З.Ураксина.  Участие в интерактивной игре на портале «Мир родного языка» («Подбери антоним»)</p>
	Омонимы	<p>Аудирование текстов из школьной жизни в исполнении разных дикторов, определение основного содержания.  Составление диалога побудительного характера.  Различение омонимов, использование их в текстах.  Заполнение пропусков в предложениях, правильное чтение предложенных текстов.  Соотнесение вопросов с ответами, рассказ по вопросам</p>
Мир вокруг меня (4 ч.)	Однокоренные слова	<p>Аудирование текста о цветах, ответы на вопросы по тексту.  Изучение новой лексики по теме.  Составление предложений с изученными словами.  Знакомство с однокоренными словами.  Выделение корня и окончания, подбор однокоренных слов.  Восстановление деформированного текста.  Составление диалогов в парах по заданной ситуации</p>
	Однокоренные слова	<p>Аудирование текста о празднике «Карга буткаһы» («Воронья каша»), работа по содержанию прослушанного текста.  Изучение корня и окончания слова, моделирование в схеме.  Построение словосочетаний с изученными словами.  Чтение текста в учебнике, определение главной мысли, работа с названием текста.  Составление текста об окружающем мире по опорным словам, формулировка выводов</p>
	Имя существительное. Изменение по падежам	<p>Аудирование текста о деревьях, использование новых слов в речи, составление предложений о деревьях.  Построение диалога по предложенной ситуации.  Выписывание из текста нужных слов.  Знакомство с падежами имен существительных, составление предложений</p>
	Имя существительное. Изменение по падежам	<p>Аудирование текста о лесах, работа по содержанию.  Составление диалога из предложенных вопросов и ответов.</p>



		<p>Знакомство с родительным падежом имен существительных.</p> <p>Чтение текста в учебнике, составление вопросов к тексту.</p> <p>Выполнение упражнений в рабочих тетрадях</p>
Мое любимое время года (4 ч.)	Имя существительное. Изменение по падежам	<p>Повторение изученного материала об изменении имен существительных по падежам. Активизация грамматического материала в речи. Чтение текста учебника с правильной интонацией.</p> <p>Ответы на вопросы, рассказ по вопросам о любимом времени года.</p> <p>Заполнение анкеты о любимых временах года и сезонных явлениях</p>
	Имя существительное: изменение по падежам	<p>Аудирование текста о временах года, определение по ключевым словам содержания прослушиваемого текста.</p> <p>Чтение топиков о временах года, составление диалога из прочитанного текста, беседа о сезонных явлениях.</p> <p>Восстановление деформированного текста.</p> <p>Заполнение таблицы о временах года.</p> <p>Рассказ топиков о любимом времени года в парах.</p> <p>Оценивание работы друг друга, выполнение упражнений на интерактивной доске.</p> <p>Выразительное чтение стихов о разных временах года</p>
	Промежуточный контроль, развитие речи	<p>Выполнение контрольного задания.</p> <p>Проведение словарных диктантов, составление диалогов по ситуации в парах</p>
Мой гардероб (7 ч.)	Имя прилагательное	<p>Аудирование текста о предметах одежды, заполнение анкеты по прослушанному тексту. Изучение слов, обозначающих признаки предметов, предметы гардероба.</p> <p>Использование новых слов в своей речи.</p> <p>Определение различий имен прилагательных в русском и башкирском языках.</p> <p>Ведение диалога о любимой одежде, расспрашивание собеседника и ответы на его вопросы.</p> <p>Совершенствование навыков чтения текста с правильной интонацией</p>
	Степени сравнения имен прилагательных	<p>Аудирование сказки о цветах и определение основных героев. Знакомство со сравнительной степенью имен прилагательных.</p> <p>Составление диалога, расспрашивание собеседника и ответы на его вопросы.</p> <p>Изучение слов, обозначающих предметы гардероба и разные признаки предметов.</p> <p>Развитие навыка орфоэпического чтения текстов.</p> <p>Характеристика своей одежды в парах по предложенному шаблону и опорным словам</p>

	Имя прилагательное. Степени сравнения имен прилагательных	Аудирование текста о цветах и нахождение лишних предложений. Знакомство с новыми словами, обозначающими предметы гардероба. Изучение превосходной степени имени прилагательного. Характеристика своей одежды, использование выученной лексики в монологе. Заполнение таблиц с использованием вспомогательных слов
	Местоимение. Изменение местоимений по падежам	Аудирование текста о предметах гардероба. Ответы на вопросы по тексту. Совершенствование навыка правильного употребления вопросительных слов. Ответы на поставленные вопросы, подбор правильных форм местоимений в ответах. Изменение местоимений по падежам, составление краткого текста о предметах одежды. Игра «Узнай друга по описанию одежды»
	Местоимение. Изменение местоимений по падежам	Аудирование текста о головных уборах. Ответы на вопросы по тексту. Употребление в речи выученных слов, обозначающих предметы гардероба. Употребление в диалогах союза «потому что». Подбор слова в предложениях с пропусками, в парах. Перевод предложений со знакомой лексикой с башкирского языка на русский
	Имя числительное. Количественные числительные	Аудирование текста с количественными числительными. Определение количественных числительных в речи и подача сигнала хлопком в ладоши. Изучение вопроса «Сколько?», составление ответов. Изучение счета от 1 до 100. Повторение изученной лексики и ответ на предложенные вопросы. Составление по шаблону диалогов про покупку одежды в магазине. Составление по вопросам коротких топиков о любимой одежде. Чтение текста в учебнике и выполнение задания к тексту
Я путешественник (7 ч.)	Глагол. Времена глагола	Аудирование текста о путешествиях, работа по содержанию прослушанного текста. Изучение новых слова по теме, активизация новой лексики в речи. Знакомство с временами глаголов. Составление диалога по предложенной схеме. Чтение текста, ответы на вопросы, поиск глаголов в тексте. Определение времен глагола по смыслу текста и вспомогательным словам. Выполнение заданий с подстановкой глаголов на интерактивной доске
	Настоящее время глагола	Аудирование текста о путешествии по Республике Башкортостан, пополнение словарного запаса новыми словами по теме «Путешествия».

	<p>Активизация новых слов в диалогах.</p> <p>Продолжение знакомства с временами глаголов.</p> <p>Определение в тексте глаголов в настоящем времени.</p> <p>Выполнение упражнений в рабочих тетрадях с использованием глаголов в настоящем времени</p>
Прошедшее время глагола	<p>Аудирование текста о путешествии в горы Башкортостана, знакомство с новыми словами по теме, правильное употребление в речи разных вопросов.</p> <p>Ответы с использованием выученных слов.</p> <p>Составление коротких реплик про путешествия с использованием глаголов прошедшего и настоящего времени.</p> <p>Составление диалога из предложенных реплик на платформе «ЯКласс»</p> <p>Выполнение с помощью интерактивной доски задания на закрепление изученных форм глагола.</p> <p>Чтение текста, выполнение заданий к тексту</p>
Будущее время глагола	<p>Аудирование текста о путешествиях и определение по времени глаголов, когда состоялось это путешествие.</p> <p>Знакомство с будущим временем глагола, подстановка глаголов будущего времени в тексте.</p> <p>Составление словосочетаний с использованием изученных времен глагола.</p> <p>Составление диалога в парах о планах на летний отдых с использованием изученных форм глагола и выученной лексики.</p> <p>Выполнение упражнений на платформе LearningApps</p>
Изменение глаголов по временам	<p>Аудирование коротких диалогов про путешествия, определение основного смысла прослушанного.</p> <p>Составление диалога по опорным словам, топиков про путешествия.</p> <p>Выбор одного топика для рассказа наизусть.</p> <p>Выполнение упражнений на платформе «ЯКласс» на использование разных временных форм глагола</p>
Изменение глаголов по временам	<p>Аудирование сказки «Йомро икмэк», («Колобок»). Рассказ в парах топиков про путешествия.</p> <p>Работа с карточками и повторение времен глагола.</p> <p>Чтение текста, нахождение недостающей информации в разных источниках.</p> <p>Формулирование выводов.</p> <p>Соревнование на лучшее знание лексики по теме «Путешествия»</p>

	Развитие речи	Составление предложений по картинам. Использование предложенных вопросов, обмен репликами, повторение изученной лексики. Составление в группах разных текстов по предложенной схеме. Повторение выученных топтиков, стихов. Составление в парах ситуативных диалогов. Выполнение подготовленных учителем заданий на разных платформах (LearningApps, ЯКласс)
Повторение пройденного за год и развитие речи. (2 ч.)	Проектная работа	Составление в группах проекта. Слушание и понимание сказанного собеседником, принятие решения, обдумывание ответа, анализ содержания и презентация продукта
	Контроль знаний	Выполнение контрольных заданий по пройденным за год темам. Показ знаний по всем видам речевой деятельности
Резерв – 2 ч.		

#### 4 класс – 34 ч.

Тема, раздел курса	Программное содержание	Основные виды деятельности обучающихся
Каждый день хожу в школу (6 ч.)	Общие сведения о языке	Повторение пройденного материала, обмен репликами по теме, обогащение словарного запаса по теме новыми словами. Употребление в диалогах выученных клише и дежурных фраз. Повторение общих сведений о башкирском языке, о его месте в системе тюркских языков, о его статусе в Республике Башкортостан
	Фонетика и графика	Аудирование рассказа девочки о школе, работа по содержанию прослушанного текста. Работа в парах, составление диалогов по данной теме. Использование в речи выученных вопросов и ответов. Усвоение новых слов и активизация слов в речи. Списывание с доски предложений с пропущенными словами. Повторение произношения специфических звуков башкирского языка и их написания
	Орфоэпия и лексика	Аудирование текста о школе за рубежом, работа по содержанию прослушанного текста. Изучение вопроса «Какой урок мне нравится?», обоснование своего ответа.

		<p>Работа в парах, составление предложений по схеме, знакомство с отрывками из произведений башкирских поэтов и писателей.</p> <p>Знакомство с правилами орфоэпии башкирского языка.</p> <p>Получение общих сведений о лексике башкирского языка</p>
	Имя существительное	<p>Аудирование рассказа Л. Толстого «Кыуаклыктағы балалар» («Дети в роще»).</p> <p>Повторение слов, отвечающих на вопрос «Кто?», «Что?».</p> <p>Составление ответа на вопрос «Что я люблю читать?».</p> <p>Построение монологического высказывания по теме с использованием нужных форм слов.</p> <p>Построение диалогов по опорным схемам</p>
	Собственные и нарицательные имена существительные	<p>Аудирование текста о дружбе детей, работа по содержанию прослушанного текста. Знакомство с новыми словами по теме.</p> <p>Составление в парах диалогов о друзьях.</p> <p>Описание своих друзей по образцу.</p> <p>Использование в речи имен существительных.</p> <p>Повтор собственных и нарицательных имен существительных, правил правописания</p>
	Единственное и множественное число имен существительных	<p>Аудирование текста об уроках в школе, работа по содержанию прослушанного текста.</p> <p>Построение в парах диалога с изученными формами слов.</p> <p>Выписывание из текста имен существительных.</p> <p>Правильное использование в речи и на письме аффиксов имен существительных множественного числа</p>
Я люблю свою семью (4 ч.)	Имена существительные с аффиксами принадлежности	<p>Аудирование стихотворения о семье, обогащение словарного запаса новыми терминами родства.</p> <p>Составление диалога, расспрашивание собеседника о его семье, о внешности, характере, увлечениях членов семьи.</p> <p>Знакомство с отрывками статей о семье из детских журналов.</p> <p>Изучение аффиксов принадлежности имен существительных, применение их в устной и письменной речи</p>
	Имя прилагательное	<p>Аудирование текста с описанием членов семьи, обогащение словарного запаса прилагательными, характеризующими положительные качества ребенка.</p> <p>Использование в ответах изученной лексики, правильное чтение предложенных текстов. Соотнесение вопросов с ответами, работа в парах.</p>

		<p>Знакомство с отрывками из произведений башкирских и русских поэтов и писателей.</p> <p>Изучение вопроса «Какой?», «Который?», составление ответов, активизация в речи.</p> <p>Получение дополнительных сведений об именах прилагательных в башкирском языке</p>
	<p>Повторение</p> <p>Степени сравнения имен прилагательных</p>	<p>Аудирование текста об обязанностях детей в семье. Работа над содержанием прослушанного текста. Поддержание диалога, переспрашивание, использование в речи выученных слов и форм слов.</p> <p>Работа в парах и составление текста о своих домашних обязанностях. Повторение общих сведений о степенях сравнения имен прилагательных.</p> <p>Диалог-расспрос в парах по теме урока, списывание текста с доски</p>
<p>Рассказываю об Отчизне (7 ч.)</p>	<p>Местоимение</p>	<p>Аудирование текста о Российской Федерации, о народах, живущих в нашей стране. Знакомство с новой лексикой, активизация лексики в речи.</p> <p>Работа в парах, составление диалога по образцу.</p> <p>Чтение текстов о большой и малой Родине, о месте нашей планеты в Солнечной системе.</p> <p>Получение дополнительных сведений о местоимениях.</p> <p>Повторение личных местоимений</p>
	<p>Личные местоимения</p>	<p>Аудирование текста о Республике Башкортостан. Составление текста о своей улице, о родном доме, с использованием выученных слов и местоимений.</p> <p>Обобщение и оценивание своей работы и работы класса.</p> <p>Склонение личных местоимений, использование их в речи, правописание падежных аффиксов местоимений</p>
	<p>Притяжательные местоимения</p>	<p>Аудирование текста о городах Башкортостана. Знакомство с новой лексикой по теме.</p> <p>Рассказ о соседях с использованием шаблона, составление диалога-расспроса по теме урока в парах.</p> <p>Использование в речи притяжательных местоимений</p>
	<p>Указательные местоимения</p>	<p>Аудирование стихотворения М. Карима о родине. Рассказ о любимых местах родного края. Употребление в речи изученной лексики.</p> <p>Употребление в речи местоимений, правописание указательных местоимений.</p> <p>Обогащение лексики новыми словами</p>
	<p>Вопросительные</p>	<p>Аудирование стихотворения Г. Юнусовой о детях. Составление текста о детях</p>

	местоимения	своего двора с использованием выученных слов и местоимений. Поиск информации в предложенных учителем источниках, обобщение и оценка своей работы и работы класса. Знакомство с отрывками из произведений башкирских и русских поэтов и писателей. Использование в речи вопросительных местоимений
	Местоимение	Аудирование образцов детского фольклора: считалок, частушек. Изучение лексики по заданной теме. Составление кратких текстов и диалогов по шаблону и без шаблона. Описывание игры, выражение своей мысли. Знакомство с произведениями башкирских и русских поэтов, с образцами башкирского фольклора. Повторение произношения и правописания личных, притяжательных, указательных и вопросительных местоимений
	Промежуточный контроль знаний	Выполнение проверочных работ по пройденным темам, по видам речевой деятельности. Выполнение подготовленных учителем заданий на разных платформах (LearningApps, ЯКласс)
Живу в деревне/городе (6 ч.)	Имя числительное (повторение)	Аудирование текста о районах Башкортостана. Освоение новых слов и словосочетаний по теме. Построение диалогов и монологов про районы и деревни (села) Башкортостана. Повторение счета от 10 до 100. Правильное использование в речи количественных числительных. Составление связного текста о родной деревне / родном городе. Работа в парах, группах по заданию учителя
	Простые и составные числительные	Аудирование текста о самом большом селе Республики Башкортостан – Сайтбабе. Использование в речи числительных, составление связного текста о родной деревне / родном городе. Работа в сменных парах и составление диалогов по опорным словам. Использование в речи простых и составных числительных, изучение правил правописания имен числительных
	Количественные и порядковые числительные	Аудирование текста о Ботаническом саде в Уфе. Составление текста о растениях сада и огорода, употребление в речи изученной лексики. Употребление в речи числительных. Обогащение лексики новыми словами. Правила правописания аффиксов порядковых числительных

	Собирательные числительные	Составление рассказа о городах и селах республики с употреблением в речи изученной лексики. Правильное употребление в речи имен числительных. Обогащение лексики новыми словами. Сопоставительное изучение собирательных числительных в русском и башкирском языках
	Имя числительное. Повторение изученного	Аудирование текста об озере Аслыкуль. Составление текста о достопримечательностях своего района и республики с использованием выученных слов и частей речи. Обобщение и оценивание своей работы и работы класса. Повторение количественных, порядковых и собирательных числительных
	Развитие речи	Составление диалогов и монологов по заданным темам и ситуациям с использованием изученной лексики. Составление рассказа по готовому плану, сюжетным картинкам и карточкам
Обсуждаем погоду и времена года (3 ч.)	Наречие	Аудирование текста о временах года. Составление рассказа о временах года и об их смене по вопросам. Активизация изученной лексики в диалогах. Работа с текстом, ответы на вопросы, пересказ по ключевым словам. Наречия, использование в устной речи. Выполнение подготовленных учителем заданий на разных платформах (LearningApps, ЯКласс)
	Наречие. Отличие наречий от имен прилагательных	Аудирование диалога о погоде. Составление рассказа о погоде, диалог-расспрос в парах. Отличие наречий от имен прилагательных, правильное их употребление в речи и на письме. Оценка своей работы и работы класса
	«Экология Башкортостана» Наречие. Отличие наречий от имен прилагательных	Аудирование текста о природе Башкортостана. Ответы на вопросы по прослушанному тексту. Составление рассказа о природе Башкортостана. Растения и животные, занесенные в Красную книгу. Составление предложений и мини-текстов о правилах поведения на природе, об охране природы родного края. Повторение отличий наречий от имен прилагательных, правильное их употребление в речи и на письме
Говорим о разном (2 ч.)	Глагол. Место глаголов в предложениях	Аудирование текста о Габдрахмане Кадырове, ответы на вопросы по прослушанному тексту. Составление диалогов по заданной теме, использование алгоритмов и словарей. Прослушивание и корректировка ошибок, оценка работы. Общие сведения о глаголах, употреблении глаголов в тексте



	Изменение глаголов по лицам	Аудирование текста о Мусе Гарееве. Составление монолога о своей мечте с использованием опорной схемы, усвоение новой лексики. Активизация изученной лексики в речи. Изменение глаголов по лицам, правописание аффиксов
Учусь покупать (3 ч.)	Отрицательная форма глагола	Аудирование текста по данной теме. Работа по содержанию прослушанного текста. Составление диалога по заданной теме, использование предложенных учителем источников информации: схем, словарей. Использование в речи отрицательной формы глагола. Правила правописания.
	Временные формы глаголов	Усвоение новой лексики. Составление диалогов с опорными словами. Использование в речи временных форм глагола. Работа с разными источниками информации, использование схем, знакомых словарей, корректировка ошибок. Выполнение на разных платформах подготовленных учителем заданий (LearningApps, ЯКласс)
	Настоящее время глагола	Аудирование текста о торговых центрах, работа по содержанию прослушанного текста, обогащение лексики новыми словами. Чтение текста учебника, выборочное чтение. Составление текста о моде по предложенному плану, использование в речи глаголов прошедшего и настоящего времени. Правила правописания глаголов настоящего времени
	Развитие речи	Повторение изученной лексики по пройденным темам. Использование разных форм работы: в парах, в группах, обсуждение предложенных ситуаций
	Повторение пройденного за год	Повторение изученной лексики и грамматики. Составление коротких диалогов, текстов по заданным ситуациям. Чтение текстов с соблюдением правил орфоэпии. Выполнение подготовленных учителем заданий на разных платформах (LearningApps, ЯКласс)
	Проектная работа	Работа над проектом. Распределение ролей в группе, обмен мнениями, подбор содержания, обсуждение материала, презентация проекта в классе и обсуждение
	Комплексный контроль знаний	Выполнение контрольных заданий по всем видам речевой деятельности

Резерв – 3 ч.

## **Учебно-методическое и информационно-ресурсное обеспечение**

### **Учебно-методические пособия**

1. Башкирский язык. Учебник для учащихся 2 класса общеобразовательных организаций с русским языком обучения / Х. А. Тулумбаев, М. С. Давлетшина, Н. Н. Кинзябаева, Г. М. Садыкова. – Уфа: Издательство «Китап», 2019. – 148 с.

2. Башкирский язык. Учебник для учащихся 3 класса общеобразовательных организаций с русским языком обучения / М. С. Давлетшина, Н. Н. Кинзябаева, Г. М. Садыкова. – Уфа: Издательство «Китап», 2019. – 134 с.

3. Башкирский язык. Учебник для учащихся 4 класса общеобразовательных организаций с русским языком обучения / М. С. Давлетшина, Н. Н. Кинзябаева, Г. М. Садыкова. – Уфа: Издательство «Китап», 2019. – 152 с.

### **Учебные пособия**

4. Ильмухаметов А. Г. Проектирование современного урока. – Уфа: РИЦ ИРО РБ, 2015. – 54 с.

5. Сафина Л. Х., Латыпова Р. М., Санъяров Ф. Б. Башкирский язык. Новый взгляд. – Уфа: Мир печати, 2021. – 94 с.

### **Словари**

6. Азнагулов Р. Г. Башкирско-русский, русско-башкирский школьный словарь. – Уфа: Китап, 2018. – 608 с.

7. Саяхова Л. Г., Ураксин З. Г., Асадуллина Ф. Ф., Сахипова З. Г. Русско-башкирский учебный словарь. – Уфа: Китап, 2011. – 452с.

8. Саяхова Л. Г., Усманова М. Г. Русско-башкирский, башкирско-русский учебный словарь (с грамматическим приложением). – Уфа: Учебно-методический центр «Эдвис». – 2011. – 265с.

9. Саяхова Л. Г. Русско-башкирский иллюстрированный тематический словарь. – Уфа: Китап, 1998. – 303с.

### **Методическая литература**

10. Габитова З. М. Формирование универсальной учебной деятельности на уроках башкирского языка. – Уфа: Изд-во ИРО РБ, 2013. – 36 с.

11. Габитова З. М. и др. Методические рекомендации по составлению рабочей программы. – Уфа: Издательство ИРО РБ, 2015. – 52 с.

12. Давлетшина М. С. Методика преподавания башкирского языка (для изучения башкирского языка (как государственного) в общеобразовательных организациях с русским языком обучения). 1-я часть. – Уфа: Китап, 2010. – 120 с.

13. Давлетшина М. С., Габитова З. М. Методика преподавания башкирского языка (для изучения башкирского языка (как государственного) в общеобразовательных организациях с русским языком обучения). 2-я часть. – Уфа: Китап, 2018. – 84 с.

14. Давлетшина М. С., Кинзябаева Н. Н., Садыкова Г. М. Методические рекомендации к учебнику «Башкирский язык» для 2 класса общеобразовательных организаций с русским языком обучения (для изучающих башкирский язык как государственный). – Уфа: Китап, 2019. – 176 с.

15. Давлетшина М. С., Кинзябаева Н. Н., Садыкова Г. М. Методические рекомендации к учебнику «Башкирский язык» для 3–4 классов общеобразовательных организаций с русским языком обучения (для изучающих башкирский язык как государственный). – Уфа: Китап, 2019. – 128 с.

16. Давлетшина М. С., Хадыева З. А. Башкирский язык – государственный язык. Методическое руководство. – Уфа: Мир печати, НМЦ «Педкнига», 2010 – 88 с.

## Информационные ресурсы

17. Веб-ресурс для самостоятельного изучения башкирского языка «Интерактивный башкирский» // URL: <https://bashlang.ru/> (дата обращения: 17.05.2022).

18. Детский обучающий интернет-портал «Балалар» // URL: <https://balalar.org/> (дата обращения: 17.05.2022).

19. Детско-юношеский телеканал «Тамыр» ГУП ТРК «Башкортостан» // URL: <https://bash.news/bst> (дата обращения: 18.05.2022).

20. Информационный портал Республики Башкортостан // URL: <https://www.bashkortostan.ru/> (дата обращения: 18.05.2022).

21. Культурный мир Башкортостана // URL: <http://ebook.bashnl.ru/dsweb/HomePage> (дата обращения: 23.04.2022).

22. Международная система дистанционного обучения башкирскому языку. // URL: <https://region.bsru.ru/> (дата обращения: 23.04.2022).

23. Русско-башкирский онлайн словарь // URL: <https://huzlek.bashqort.com/> (дата обращения: 23.04.2022).

24. Самоучитель башкирского языка // URL: <https://elib.bashedu.ru/dl/read/VahitovaSamouchBashkYaz.pdf/info> (дата обращения: 23.04.2022).

25. Платформа ЯКласс // URL: [https://www.yaklass.ru/p/bashkirskiy\\_ya](https://www.yaklass.ru/p/bashkirskiy_ya) (дата обращения: 10.06.2022).

## **ПОЯСНИТЕЛЬНАЯ ЗАПИСКА**

Рабочая программа по литературному чтению на родном (русском) языке на уровне начального общего образования подготовлена в соответствии с реализацией Федерального закона от 3 августа 2018 г. № 317-ФЗ «О внесении изменений в статьи 11 и 14 Федерального закона „Об образовании в Российской Федерации” на основе Федерального государственного образовательного стандарта начального общего образования (Приказ Министерства просвещения Российской Федерации от 31.05.2021 г. № 286 «Об утверждении федерального государственного образовательного стандарта начального общего образования», зарегистрирован Министерством юстиции Российской Федерации 05.07.2021 г. № 64100), Примерной программы воспитания (утверждена решением ФУМО по общему образованию от 2 июня 2020 г.) и с учётом Концепции преподавания русского языка и литературы в Российской Федерации (утверждённой распоряжением Правительства Российской Федерации от 9 апреля 2016 г. № 637-р).

### **ОБЩАЯ ХАРАКТЕРИСТИКА УЧЕБНОГО ПРЕДМЕТА «ЛИТЕРАТУРНОЕ ЧТЕНИЕ НА РОДНОМ (РУССКОМ) ЯЗЫКЕ»**

Рабочая программа учебного предмета «Литературное чтение на родном (русском) языке» разработана для организаций, реализующих программы начального общего образования. Программа направлена на оказание методической помощи образовательным организациям и учителю и позволит:

1. реализовать в процессе преподавания учебного предмета «Литературное чтение на родном (русском) языке» современные подходы к достижению личностных, метапредметных и предметных результатов обучения, сформулированных в Федеральном государственном образовательном стандарте начального общего образования;

2. определить и структурировать планируемые результаты обучения и содержание учебного предмета «Литературное чтение на родном (русском) языке» по годам обучения в соответствии с ФГОС НОО; Примерной основной образовательной программой начального общего образования (в редакции протокола от 8 апреля 2015 г. № 1/15 федерального учебно-методического объединения по общему образованию); Примерной программой воспитания (одобрена решением федерального учебно-методического объединения по общему образованию, протокол от 2 июня 2020 г. № 2/20);

3. разработать календарно-тематическое планирование с учётом особенностей конкретного класса, используя рекомендованное примерное распределение учебного времени на изучение определённого раздела/темы, а также предложенные основные виды учебной деятельности для освоения учебного материала разделов/тем курса.

Содержание программы направлено на достижение результатов освоения основной образовательной программы начального общего образования в части требований, заданных Федеральным государственным образовательным стандартом начального общего образования к предметной области «Родной язык и литературное чтение на родном языке». Программа ориентирована на сопровождение и поддержку курса литературного чтения, входящего в образовательную область «Русский язык и литературное чтение», при этом цели курса литературного чтения на родном (русском) языке в рамках предметной области «Родной язык и литературное чтение на родном языке» имеют свою специфику.

В соответствии с требованиями ФГОС НОО к результатам освоения основной образовательной программы по учебному предмету «Литературное чтение на родном языке» курс направлен на формирование понимания места и роли литературы на родном языке в едином культурном пространстве Российской Федерации, в сохранении и передаче от поколения к поколению историко-культурных, нравственных, эстетических ценностей; понимания роли фольклора и художественной литературы родного народа в создании культурного, морально-этического и эстетического пространства субъекта Российской Федерации; на формирование понимания родной литературы как одной из основных национально-культурных ценностей народа, как особого способа познания жизни, как явления национальной и мировой культуры, средства сохранения и передачи нравственных ценностей и традиций, формирования представлений о мире, национальной истории и культуре, воспитания потребности в систематическом чтении на родном языке для обеспечения культурной самоидентификации. В основу курса «Литературное чтение на родном (русском) языке» положена мысль о том, что русская литература включает в себя

систему ценностных кодов, единых для национальной культурной традиции. Являясь средством не только их сохранения, но и передачи подрастающему поколению, русская литература устанавливает тем самым преемственную связь прошлого, настоящего и будущего русской национально-культурной традиции в сознании младших школьников.

## **ЦЕЛИ ИЗУЧЕНИЯ УЧЕБНОГО ПРЕДМЕТА «ЛИТЕРАТУРНОЕ ЧТЕНИЕ НА РОДНОМ (РУССКОМ) ЯЗЫКЕ»**

Целями изучения предмета «Литературное чтение на родном (русском) языке» являются:

- воспитание ценностного отношения к русской литературе и русскому языку как существенной части родной культуры;
- включение обучающихся в культурно-языковое пространство своего народа и приобщение к его культурному наследию и современности, к традициям своего народа;
- осознание исторической преемственности поколений, своей ответственности за сохранение русской культуры;
- развитие читательских умений.

Достижение данных целей предполагает решение следующих **задач**:

- формирование основ российской гражданской идентичности, чувства гордости за свою Родину, российский народ и историю России, осознание своей этнической и национальной принадлежности; формирование ценностей многонационального российского общества;
- воспитание ценностного отношения к историко-культурному опыту русского народа, введение обучающегося в культурно-языковое пространство своего народа; формирование у младшего школьника интереса к русской литературе как источнику историко-культурных, нравственных, эстетических ценностей;
- формирование представлений об основных нравственно-этических ценностях, значимых для национального русского сознания и отражённых в родной литературе;
- обогащение знаний о художественно-эстетических возможностях русского языка на основе изучения произведений русской литературы;
- формирование потребности в постоянном чтении для развития личности, для речевого самосовершенствования;
- совершенствование читательских умений понимать и оценивать содержание и специфику различных текстов, участвовать в их обсуждении;
- развитие всех видов речевой деятельности, приобретение опыта создания устных и письменных высказываний о прочитанном.

## **МЕСТО УЧЕБНОГО ПРЕДМЕТА ЛИТЕРАТУРНОЕ ЧТЕНИЕ НА РОДНОМ (РУССКОМ) ЯЗЫКЕ» В УЧЕБНОМ ПЛАНЕ**

Программа по предмету «Литературное чтение на родном (русском) языке» составлена на основе требований к предметным результатам освоения основной образовательной программы, представленных в Федеральном государственном образовательном стандарте начального общего образования, и рассчитана на общую учебную нагрузку в объёме 135 часов (33 часа в 1 классе и по 34 часа во 2—4 классах). На изучение инвариантной части программы отводится 118 учебных часов. Резерв учебного времени, составляющий 17 учебных часов, отводится на вариативную часть программы, которая предусматривает изучение произведений, отобранных составителями рабочих программ для реализации регионального компонента содержания литературного образования, учитывающего в том числе национальные и этнокультурные особенности народов Российской Федерации.

## **ОСНОВНЫЕ СОДЕРЖАТЕЛЬНЫЕ ЛИНИИ РАБОЧЕЙ ПРОГРАММЫ УЧЕБНОГО ПРЕДМЕТА «ЛИТЕРАТУРНОЕ ЧТЕНИЕ НА РОДНОМ (РУССКОМ) ЯЗЫКЕ»**

В программе учебного предмета «Литературное чтение на родном (русском) языке» представлено содержание, изучение которого позволит раскрыть национально-культурную специфику русской литературы; взаимосвязь русского языка и русской литературы с историей России, с материальной и духовной культурой русского народа. Учебный предмет «Литературное чтение на родном (русском) языке» не ущемляет права тех школьников, которые изучают иной родной язык и иную родную литературу, поэтому учебное время, отведённое на изучение данного предмета, не может рассматриваться как время для

углублённого изучения основного курса литературного чтения, входящего в предметную область «Русский язык и литературное чтение». Курс предназначен для расширения литературного и культурного кругозора младших школьников; произведения фольклора и русской классики, современной русской литературы, входящие в круг актуального чтения младших школьников, позволяют обеспечить знакомство младших школьников с ключевыми для национального сознания и русской культуры понятиями. Предложенные младшим школьникам для чтения и изучения произведения русской литературы отражают разные стороны духовной культуры русского народа, актуализируют вечные ценности (добро, сострадание, великодушие, милосердие, совесть, правда, любовь и др.).

В данной программе специфика курса «Литературное чтение на родном (русском) языке» реализована благодаря:

а) отбору произведений, в которых отражается русский национальный характер, обычаи, традиции русского народа, духовные основы русской культуры;

б) вниманию к тем произведениям русских писателей, в которых отражается мир русского детства: особенности воспитания ребёнка в семье, его взаимоотношений со сверстниками и взрослыми, особенности восприятия ребёнком окружающего мира;

в) расширенному историко-культурному комментарию к произведениям, созданным во времена, отстоящие от современности; такой комментарий позволяет современному младшему школьнику лучше понять особенности истории и культуры народа, а также содержание произведений русской литературы.

Как часть предметной области «Родной язык и литературное чтение на родном языке», учебный предмет «Литературное чтение на родном (русском) языке» тесно связан с предметом «Родной язык (русский)».

Изучение предмета «Литературное чтение на родном (русском) языке» способствует обогащению речи школьников, развитию их речевой культуры и коммуникативных умений. Оба курса объединяет культурно-исторический подход к представлению дидактического материала, на основе которого выстраиваются проблемно-тематические блоки программы. Каждый из проблемно-тематических блоков включает сопряжённые с ним ключевые понятия, отражающие духовную и материальную культуру русского народа в их исторической взаимосвязи. Ещё одной общей чертой обоих курсов является концентрирование их содержания вокруг интересов и запросов ребёнка младшего школьного возраста, что находит отражение в специфике выбранных произведений.

## **СОДЕРЖАНИЕ УЧЕБНОГО ПРЕДМЕТА**

### **1 КЛАСС**

#### **РАЗДЕЛ 1. МИР ДЕТСТВА**

##### **Я и книги**

*Не красна книга письмом, красна умом*

Произведения, отражающие первые шаги в чтении. Например:

**С. А. Баруздин.** «Самое простое дело».

**Л. В. Куклин.** «Как я научился читать» (фрагмент).

**Н. Н. Носов.** «Тайна на дне колодца» (фрагмент главы «Волшебные сказки»).

##### **Я взрослею**

*Без друга в жизни туго*

Пословицы о дружбе.

Произведения, отражающие представление о дружбе как нравственно-этической ценности, значимой для национального русского сознания. Например:

**Н. К. Абрамцева.** «Цветы и зеркало».

**И. А. Мазнин.** «Давайте будем дружить друг с другом» (фрагмент).

**С. Л. Прокофьева.** «Самый большой друг».

*Не тот прав, кто сильный, а тот, кто честный*

Пословицы о правде и честности.

Произведения, отражающие традиционные представления о честности как нравственном ориентире. Например:

**В. А. Осеева.** «Почему?».

**Л. Н. Толстой.** «Лгун».

**Я фантазирую и мечтаю**



### *Необычное в обычном*

Произведения, отражающие умение удивляться при восприятии окружающего мира.

Например:

**С. А. Иванов.** «Снежный заповедник» (фрагмент).

**В. В. Лунин.** «Я видела чудо».

**М. М. Пришвин.** «Осинкам холодно».

**А. С. Пушкин.** «Ещё дуют холодные ветры».

## **РАЗДЕЛ 2. РОССИЯ - РОДИНА МОЯ**

### **Что мы Родиной зовём**

*С чего начинается Родина?*

Произведения, отражающие многогранность понятия «Родина». Например:

**Ф. П. Савинов.** «Родное» (фрагмент).

**П. А. Синявский.** «Рисунок».

**К. Д. Ушинский.** «Наше Отечество».

### **О родной природе**

*Сколько же в небе всего происходит*

Поэтические представления русского народа о солнце, луне, звёздах, облаках; отражение этих представлений в фольклоре и их развитие в русской поэзии и прозе.

Например:

Русские народные загадки о солнце, луне, звёздах, облаках.

**И. А. Бунин.** «Серп луны под тучкой длинной...»

**С. В. Востоков.** «Два яблока». **В. М. Катанов.** «Жар-птица». **А. Н.**

**Толстой.** «Петушки».

## **2 КЛАСС**

## **РАЗДЕЛ 1. МИР ДЕТСТВА**

### **Я и книги**

Произведения, отражающие детское восприятие услышанных рассказов, сказок, стихов. Например:

**Е. Н. Егорова.** «Детство Александра Пушкина» (глава «Нянины сказки»).

**Т. А. Луговская.** «Как знаю, как помню, как умею» (фрагмент).

### **Я взрослею**

*Как аукнется, так и откликнется*

Пословицы об отношении к другим людям.

Произведения, отражающие традиционные представления об отношении к другим людям. Например:

**В. В. Бианки.** «Сова».

**Л. И. Кузьмин.** «Дом с колокольчиком».

*Воля и труд дивные всходы дают*

Пословицы о труде.

Произведения, отражающие представление о трудолюбии как нравственно-этической ценности, значимой для национального русского сознания. Например:

**Е. А. Пермяк.** «Маркел-самодел и его дети».

**Б. В. Шергин.** «Пословицы в рассказах».

*Кто идёт вперёд, того страх не берёт*

Пословицы о смелости.

Произведения, отражающие традиционные представления о смелости как нравственном ориентире. Например:

**С. П. Алексеев.** «Медаль».

**В. В. Голявкин.** «Этот мальчик».

### **Я и моя семья**

*Семья крепка ладом*

Произведения, отражающие традиционные представления о семейных ценностях. Например:

**С. Г. Георгиев.** «Стрекот кузнечика».

**В. В. Голявкин.** «Мой добрый папа» (фрагмент).

**М. В. Дружинина.** «Очень полезный подарок».

**Л. Н. Толстой.** «Отец и сыновья».

**Я фантазирую и мечтаю**

*Мечты, зовущие ввысь*

Произведения, отражающие представления об идеалах в детских мечтах. Например:

**Н. К. Абрамцева.** «Заветное желание».

**Е. В. Григорьева.** «Мечта».

**Л. Н. Толстой.** «Воспоминания» (глава «Фанфаронова гора»).

**Резерв на вариативную часть программы - 3 ч.**

## **РАЗДЕЛ 2. РОССИЯ - РОДИНА МОЯ**

**Родная страна во все времена сынами сильна**

*Люди земли Русской*

Художественные биографии выдающихся представителей русского народа.

Например:

**В. А. Бахревский.** «Виктор Васнецов» (глава «Рябово»).

**М. А. Булатов, В. И. Порудоминский.** «Собирал человек слова... Повесть о В. И. Дале» (фрагмент).

**М. Л. Яковлев.** «Сергий Радонежский приходит на помощь» (фрагмент).

**Народные праздники, связанные с временами года**

*Хорош праздник после трудов праведных*

Песни-веснянки.

Произведения о праздниках и традициях, связанных с народным календарём.

Например:

**Л. Ф. Воронкова.** «Девочка из города» (глава «Праздник весны»).

**В. А. Жуковский.** «Жаворонок».

**А. С. Пушкин.** «Птичка».

**И. С. Шмелёв.** «Лето Господне» (фрагмент главы «Масленица»).

**О родной природе**

*К зелёным далям с детства взор приучен*

Поэтические представления русского народа о поле, луге, травах и цветах; отражение этих представлений в фольклоре и их развитие в русской поэзии и прозе. Например:

Русские народные загадки о поле, цветах.

**Ю. И. Коваль.** «Фарфоровые колокольчики».

**И. С. Никитин.** «В чистом поле тень шагает».

**М. С. Пляцковский.** «Колокольчик».

**В. А. Солоухин.** «Трава» (фрагмент).

**Ф. И. Тютчев.** «Тихой ночью, поздним летом...»

## **3 КЛАСС**

### **РАЗДЕЛ 1. МИР ДЕТСТВА**

**Я и книги**

*Пишут не пером, а умом*

Произведения, отражающие первый опыт «писательства».

Например:

**В. И. Воробьев.** «Я ничего не придумал» (глава «Мой дневник»).

**В. П. Крапивин.** «Сказки Севки Глущенко» (глава «День рождения»).

**Я взрослею**

*Жизнь дана на добрые дела*

Пословицы о доброте.

Произведения, отражающие представление о доброте как нравственно-этической ценности, значимой для национального русского сознания. Например:

**Ю. А. Буковский.** «О Доброте — злой и доброй».

**Л. Л. Яхнин.** «Последняя рубашка».

*Живи по совести*

Пословицы о совести.

Произведения, отражающие представление о совести как нравственно-этической ценности, значимой для национального русского сознания. Например:

**П. В. Засодимский.** «Гришина милостыня».

**Н. Г. Волкова.** «Дреби-Дон».

### **Я и моя семья**

*В дружной семье и в холод тепло*

Произведения, отражающие традиционные представления о семейных ценностях (лад, любовь, взаимопонимание, забота, терпение, уважение к старшим). Например:

**О. Ф. Кургузов.** «Душа нараспашку».

**А. Л. Решетов.** «Зёрнышки спелых яблок» (фрагмент).

**В. М. Шукшин.** «Как зайка летал на воздушных шариках» (фрагмент).

### **Я фантазирую и мечтаю**

*Детские фантазии*

Произведения, отражающие значение мечты и фантазии для взросления, взаимодействие мира реального и мира фантастического. Например:

**В. П. Крапивин.** «Брат, которому семь» (фрагмент главы «Зелёная грива»).

**Л. К. Чуковская.** «Мой отец — Корней Чуковский» (фрагмент).

## **РАЗДЕЛ 2. РОССИЯ — РОДИНА МОЯ**

### **Родная страна во все времена сынами сильна**

*Люди земли Русской*

Произведения о выдающихся представителях русского народа. Например:

**О. М. Гурьян.** «Мальчик из Холмогор» (фрагмент).

**В. А. Бахревский.** «Семён Дежнёв» (фрагмент). **Н. М. Коняев.** «Правнуки богатырей» (фрагмент). **А. Н. Майков.** «Ломоносов» (фрагмент).

### **От праздника к празднику**

*Всякая душа празднику рада*

Произведения о праздниках, значимых для русской культуры: Рождестве, Пасхе. Например:

**Е. В. Григорьева.** «Радость».

**А. И. Куприн.** «Пасхальные колокола» (фрагмент).

**С. Чёрный.** «Пасхальный визит» (фрагмент).

### **О родной природе**

*Неразгаданная тайна — в чащах леса...*

Поэтические представления русского народа о лесе, реке, тумане; отражение этих представлений в фольклоре и их развитие в русской поэзии и прозе. Например:

Русские народные загадки о лесе, реке, тумане. **В. П. Астафьев.** «Зорькина песня» (фрагмент). **В. Д. Берестов.** «У реки».

**И. С. Никитин.** «Лес».

**К. Г. Паустовский.** «Клад».

**М. М. Пришвин.** «Как распускаются разные деревья».

**И. П. Токмакова.** «Туман».

## **4 КЛАСС**

## **РАЗДЕЛ 1. МИР ДЕТСТВА**

### **Я и книги**

Произведения, отражающие ценность чтения в жизни человека, роль книги в становлении личности. Например:

**С. Т. Аксаков.** «Детские годы Багрова-внука» (фрагмент главы «Последовательные воспоминания»).

**Д. Н. Мамин-Сибиряк.** «Из далёкого прошлого» (глава «Книжка с картинками»).

**С. Т. Григорьев.** «Детство Суворова» (фрагмент).

### **Я взрослею**

*Скромность красит человека*

Пословицы о скромности.

Произведения, отражающие традиционные представления о скромности как черте характера. Например:

**Е. В. Клюев.** «Шагом марш».

**И. П. Токмакова.** «Разговор татарника и спорыша».

*Любовь всё побеждает*

Произведения, отражающие традиционные представления о милосердии, сострадании, сопереживании, чуткости, любви как нравственно-этических ценностях, значимых для национального русского сознания. Например:

**Б. П. Екимов.** «Ночь исцеления».

**И. С. Тургенев.** «Голуби».

**Я и моя семья**

*Такое разное детство*

Произведения, раскрывающие картины мира русского детства в разные исторические эпохи: взросление, особенности отношений с окружающим миром, взрослыми и сверстниками. Например:

**Е. Н. Верейская.** «Три девочки» (фрагмент).

**М. В. Водопьянов.** «Полярный лётчик» (главы «Маленький мир», «Мой первый „полёт“»).

**О. В. Колпакова.** «Большое сочинение про бабушку» (главы «Про печку», «Про чистоту»).

**К. В. Лукашевич.** «Моё милое детство» (фрагмент).

**Я фантазирую и мечтаю**

*Придуманнные миры и страны*

Отражение в произведениях фантастики проблем реального мира. Например:

**Т. В. Михеева.** «Асино лето» (фрагмент).

**В. П. Крапивин.** «Голубятня на жёлтой поляне» (фрагменты).

## **РАЗДЕЛ 2. РОССИЯ — РОДИНА МОЯ**

**Родная страна во все времена сынами сильна**

*Люди земли Русской*

Произведения о выдающихся представителях русского народа. Например:

**Е. В. Мурашова.** «Афанасий Никитин» (глава «Каффа»).

**Ю. М. Нагибин.** «Маленькие рассказы о большой судьбе» (глава «В школу»).

**Что мы Родиной зовём**

*Широка страна моя родная*

Произведения, отражающие любовь к Родине; красоту различных уголков родной земли. Например:

**А. С. Зеленин.** «Мамкин Василёк» (фрагмент).

**А. Д. Дорофеев.** «Веретено».

**В. Г. Распутин.** «Саяны».

**Сказ о валдайских колокольчиках.**

**О родной природе**

*Под дыханьем непогоды*

Поэтические представления русского народа о ветре, морозе, грозе; отражение этих представлений в фольклоре и их развитие в русской поэзии и прозе. Например:

Русские народные загадки о ветре, морозе, грозе.

**А. Н. Апухтин.** «Зимой». **В. Д. Берестов.** «Мороз». **А. Н. Майков.** «Гроза».

**Н. М. Рубцов.** «Во время грозы».

## **ПЛАНИРУЕМЫЕ ОБРАЗОВАТЕЛЬНЫЕ РЕЗУЛЬТАТЫ**

Результаты изучения предмета «Литературное чтение на родном (русском) языке» в составе предметной области «Родной язык и литературное чтение на родном языке» соответствуют требованиям к результатам освоения основной образовательной программы начального общего образования, сформулированным в Федеральном государственном образовательном стандарте начального общего образования.

### **ЛИЧНОСТНЫЕ РЕЗУЛЬТАТЫ**

В результате изучения предмета «Литературное чтение на родном (русском) языке» у обучающегося будут сформированы следующие личностные результаты, представленные по основным направлениям воспитательной деятельности:

**гражданско-патриотического воспитания:**

- становление ценностного отношения к своей Родине — России, в том числе через изучение художественных произведений, отражающих историю и культуру страны;

- осознание своей этнокультурной и российской гражданской идентичности, понимание роли русского языка как государственного языка Российской Федерации и языка межнационального общения народов России;
- сопричастность к прошлому, настоящему и будущему своей страны и родного края, в том числе через обсуждение ситуаций при работе с художественными произведениями;
- уважение к своему и другим народам, формируемое в том числе на основе примеров из художественных произведений и фольклора;
- первоначальные представления о человеке как члене общества, о правах и ответственности, уважении и достоинстве человека, о нравственно-этических нормах поведения и правилах межличностных отношений, в том числе отражённых в фольклорных и художественных произведениях;

#### **духовно-нравственного воспитания:**

- признание индивидуальности каждого человека с опорой на собственный жизненный и читательский опыт;
- проявление сопереживания, уважения и доброжелательности, в том числе с использованием адекватных языковых средств, для выражения своего состояния и чувств; проявление эмоционально-нравственной отзывчивости, понимания и сопереживания чувствам других людей;
- неприятие любых форм поведения, направленных на причинение физического и морального вреда другим людям (в том числе связанного с использованием недопустимых средств языка);
- сотрудничество со сверстниками, умение не создавать конфликтов и находить выходы из спорных ситуаций, в том числе с опорой на примеры художественных произведений;

#### **эстетического воспитания:**

- уважительное отношение и интерес к художественной культуре, восприимчивость к разным видам искусства, традициям и творчеству своего и других народов;
- стремление к самовыражению в разных видах художественной деятельности, в том числе в искусстве слова;

#### **физического воспитания, формирования культуры здоровья и эмоционального благополучия:**

- соблюдение правил здорового и безопасного (для себя и других людей) образа жизни в окружающей среде (в том числе информационной) при поиске дополнительной информации;
- бережное отношение к физическому и психическому здоровью, проявляющееся в выборе приемлемых способов речевого самовыражения и соблюдении норм речевого этикета и правил общения;

#### **трудового воспитания:**

- осознание ценности труда в жизни человека и общества (в том числе благодаря примерам из художественных произведений), ответственное потребление и бережное отношение к результатам труда, навыки участия в различных видах трудовой деятельности, интерес к различным профессиям, возникающий при обсуждении примеров из художественных произведений;

#### **экологического воспитания:**

- бережное отношение к природе, формируемое в процессе работы с текстами;
- неприятие действий, приносящих ей вред;

#### **ценности научного познания:**

- первоначальные представления о научной картине мира, формируемые в том числе в процессе усвоения ряда литературоведческих понятий;
- познавательные интересы, активность, инициативность, любознательность и самостоятельность в познании, в том числе познавательный интерес к чтению художественных произведений, активность и самостоятельность при выборе круга чтения.

### **МЕТАПРЕДМЕТНЫЕ РЕЗУЛЬТАТЫ**

В результате изучения предмета «Литературное чтение на родном (русском) языке» у обучающегося будут сформированы следующие **познавательные** универсальные учебные действия.

**Базовые логические действия:**

- сравнивать различные тексты, устанавливать основания для сравнения текстов, устанавливать аналогии текстов;
- объединять объекты (тексты) по определённому признаку;
- определять существенный признак для классификации пословиц, поговорок, фразеологизмов;
- находить в текстах закономерности и противоречия на основе предложенного учителем алгоритма наблюдения; анализировать алгоритм действий при анализе текста, самостоятельно выделять учебные операции при анализе текстов;
- выявлять недостаток информации для решения учебной и практической задачи на основе предложенного алгоритма, формулировать запрос на дополнительную информацию;
- устанавливать причинно-следственные связи при анализе текста, делать выводы.

**Базовые исследовательские действия:**

- с помощью учителя формулировать цель, планировать изменения собственного высказывания в соответствии с речевой ситуацией;
- сравнивать несколько вариантов выполнения задания, выбирать наиболее подходящий (на основе предложенных критериев);
- проводить по предложенному плану несложное мини-исследование, выполнять по предложенному плану проектное задание;
- формулировать выводы и подкреплять их доказательствами на основе результатов проведённого смыслового анализа текста; формулировать с помощью учителя вопросы в процессе анализа предложенного текстового материала;
- прогнозировать возможное развитие процессов, событий и их последствия в аналогичных или сходных ситуациях.

**Работа с информацией:**

- выбирать источник получения информации: нужный словарь, справочник для получения запрашиваемой информации, для уточнения;
- согласно заданному алгоритму находить представленную в явном виде информацию в предложенном источнике: в словарях, справочниках;
- распознавать достоверную и недостоверную информацию самостоятельно или на основании предложенного учителем способа её проверки (обращаясь к словарям, справочникам, учебнику);
- соблюдать с помощью взрослых (педагогических работников, родителей, законных представителей) правила информационной безопасности при поиске информации в Интернете;
- анализировать и создавать текстовую, графическую, видео, звуковую информацию в соответствии с учебной задачей;
- понимать информацию, зафиксированную в виде таблиц, схем; самостоятельно создавать схемы, таблицы для представления результатов работы с текстами.

К концу обучения в начальной школе у обучающегося формируются **коммуникативные** универсальные учебные действия.

**Общение:**

- воспринимать и формулировать суждения, выражать эмоции в соответствии с целями и условиями общения в знакомой среде;
- проявлять уважительное отношение к собеседнику, соблюдать правила ведения диалоги и дискуссии;
- признавать возможность существования разных точек зрения;
- корректно и аргументированно высказывать своё мнение;
- строить речевое высказывание в соответствии с поставленной задачей;
- создавать устные и письменные тексты (описание, рассуждение, повествование) в соответствии с речевой ситуацией;

- готовить небольшие публичные выступления о результатах парной и групповой работы, о результатах наблюдения, выполненного мини-исследования, проектного задания;
- подбирать иллюстративный материал (рисунки, фото, плакаты) к тексту выступления.

#### **Совместная деятельность:**

- формулировать краткосрочные и долгосрочные цели (индивидуальные с учётом участия в коллективных задачах) в стандартной (типовой) ситуации на основе предложенного учителем формата планирования, распределения промежуточных шагов и сроков;
- принимать цель совместной деятельности, коллективно строить действия по её достижению: распределять роли, договариваться, обсуждать процесс и результат совместной работы;
- проявлять готовность руководить, выполнять поручения, подчиняться, самостоятельно разрешать конфликты;
- ответственно выполнять свою часть работы; оценивать свой вклад в общий результат;
- выполнять совместные проектные задания с опорой на предложенные образцы.

К концу обучения в начальной школе у обучающегося формируются **регулятивные** универсальные учебные действия.

#### **Самоорганизация:**

- планировать действия по решению учебной задачи для получения результата;
- выстраивать последовательность выбранных действий.

#### **Самоконтроль:**

- устанавливать причины успеха/неудач учебной деятельности;
- корректировать свои учебные действия для преодоления речевых ошибок и ошибок, связанных с анализом текстов;
- соотносить результат деятельности с поставленной учебной задачей по анализу текстов;
- находить ошибку, допущенную при работе с текстами;
- сравнивать результаты своей деятельности и деятельности одноклассников, объективно оценивать их по предложенным критериям.

### **ПРЕДМЕТНЫЕ РЕЗУЛЬТАТЫ**

К концу обучения в **1 классе** обучающийся **научится:**

- осознавать значимость чтения родной русской литературы для познания себя, мира, национальной истории и культуры;
- владеть элементарными приёмами интерпретации произведений русской литературы;
- применять опыт чтения произведений русской литературы для речевого самосовершенствования: участвовать в обсуждении прослушанного/прочитанного текста;
- использовать словарь учебника для получения дополнительной информации о значении слова;
- читать наизусть стихотворные произведения по собственному выбору.

К концу обучения во **2 классе** обучающийся **научится:**

- ориентироваться в нравственном содержании прочитанного, соотносить поступки героев с нравственными нормами;
- владеть элементарными представлениями о национальном своеобразии метафор, олицетворений, эпитетов и видеть в тексте -данные средства художественной выразительности;
- совершенствоваться в процессе чтения произведений русской литературы читательские умения: читать вслух и про себя,
- владеть элементарными приёмами интерпретации художественных и учебных текстов;
- применять опыт чтения произведений русской литературы для речевого самосовершенствования: участвовать в обсуждении прослушанного/прочитанного текста, доказывать и подтверждать собственное мнение ссылками на текст;
- обогащать собственный круг чтения;

- соотносить впечатления от прочитанных и прослушанных произведений с впечатлениями от других видов искусства.

К концу обучения в **3 классе** обучающийся **научится**:

- осознавать коммуникативно-эстетические возможности русского языка на основе изучения произведений русской литературы;
- осознавать родную литературу как национально-культурную ценность народа, как средство сохранения и передачи нравственных ценностей и традиций;
- давать и обосновывать нравственную оценку поступков героев;
- совершенствоваться в процессе чтения произведений русской литературы читательские умения: читать вслух и про себя, владеть элементарными приёмами интерпретации и анализа художественных, научно-популярных и учебных текстов;
- применять опыт чтения произведений русской литературы для речевого самосовершенствования: участвовать в обсуждении прослушанного/прочитанного текста, доказывать и подтверждать собственное мнение ссылками на текст; передавать содержание прочитанного или прослушанного с учётом специфики текста в виде пересказа (полного или краткого), пересказывать литературное произведение от имени одного из действующих лиц;
- пользоваться справочными источниками для понимания текста и получения дополнительной информации.

К концу обучения в **4 классе** обучающийся **научится**:

- осознавать значимость чтения русской литературы для личного развития; для культурной самоидентификации;
- определять позиции героев художественного текста, позицию автора художественного текста;
- совершенствоваться в процессе чтения произведений русской литературы читательские умения: читать вслух и про себя, владеть элементарными приёмами интерпретации, анализа и преобразования художественных, научно-популярных и учебных текстов;
- применять опыт чтения произведений русской литературы для речевого самосовершенствования: участвовать в обсуждении прослушанного/прочитанного текста, доказывать и подтверждать собственное мнение ссылками на текст; передавать содержание прочитанного или прослушанного с учётом специфики текста в виде пересказа (полного или краткого); составлять устный рассказ на основе прочитанных произведений с учётом коммуникативной задачи (для разных адресатов);
- самостоятельно выбирать интересующую литературу, формировать и обогащать собственный круг чтения;
- пользоваться справочными источниками для понимания текста и получения дополнительной информации.

## ТЕМАТИЧЕСКОЕ ПЛАНИРОВАНИЕ 1 КЛАСС

№ п/п	Наименование разделов и тем программы	Количество часов			Электронные (цифровые) образовательные ресурсы
		всего	контр ольн ые работ ы	практ ическ ие работ ы	
<b>Раздел 1. МИР ДЕТСТВА</b>					
1.1.	<b>Я и книги</b>	4	0	0	<a href="http://school-collection.edu.ru/">http://school-collection.edu.ru/</a>
1.2.	<b>Я взрослому</b>	8	0	2	<a href="http://school-collection.edu.ru/">http://school-collection.edu.ru/</a>
1.3.	<b>Я фантазирую и мечтаю</b>	5	0	1	<a href="https://www.uchporta">https://www.uchporta</a>



					l.ru/load/46
Итого по разделу		17			
<b>Раздел 2. РОССИЯ — РОДИНА МОЯ</b>					
2.1.	<b>Что Родины зовём мы</b>	6	0	1	<a href="https://www.uchportal.ru/load/46">https://www.uchportal.ru/load/46</a>
2.2.	<b>О родной природе</b>	10	0	2	<a href="https://www.uchportal.ru/load/46">https://www.uchportal.ru/load/46</a>
Итого по разделу:		16			
Резервное время		0			
ОБЩЕЕ КОЛИЧЕСТВО ЧАСОВ ПО ПРОГРАММЕ		33	0	6	

## 2 КЛАСС

№ п/п	Наименование разделов и тем программы	Количество часов			Электронные (цифровые) образовательные ресурсы
		всего	контрольные работы	практические работы	
<b>Раздел 1. МИР ДЕТСТВА</b>					
1.1.	<b>Я и книги</b>	3	1	0	<a href="http://school-collection.edu.ru/">http://school-collection.edu.ru/</a>
1.2.	<b>Я взрослею</b>	8	0	1	<a href="http://school-collection.edu.ru/">http://school-collection.edu.ru/</a>
1.3.	<b>Я и моя семья</b>	4	0	0	<a href="http://school-collection.edu.ru/">http://school-collection.edu.ru/</a>
1.4.	<b>Я фантазирую и мечтаю</b>	4	0	1	<a href="http://school-collection.edu.ru/">http://school-collection.edu.ru/</a>
Итого по разделу		19			
<b>Раздел 2. РОССИЯ — РОДИНА МОЯ</b>					
2.1.	<b>Родная страна во все времена сынами сильна</b>	3	0	0	<a href="https://www.uchportal.ru/load/46">https://www.uchportal.ru/load/46</a>
2.2.	<b>Народные праздники, связанные с годами</b>	5	0	1	<a href="https://www.uchportal.ru/load/46">https://www.uchportal.ru/load/46</a>
2.3.	<b>О родной природе</b>	7	1	1	<a href="http://school-collection.edu.ru/">http://school-collection.edu.ru/</a>
Итого по разделу:		15			
Резервное время		0			
ОБЩЕЕ КОЛИЧЕСТВО ЧАСОВ ПО ПРОГРАММЕ		34	2	4	

**3 КЛАСС**

№ п/п	Наименование разделов и тем программы	Количество часов			Электронные (цифровые) образовательные ресурсы
		всего	контрольные работы	практические работы	
<b>Раздел 1. МИР ДЕТСТВА</b>					
1.1.	<b>Я и книги</b>	5	1	0	<a href="http://school-collection.edu.ru/">http://school-collection.edu.ru/</a>
1.2.	<b>Я взрослею</b>	8	0	1	<a href="http://school-collection.edu.ru/">http://school-collection.edu.ru/</a>
1.3.	<b>Я и моя семья</b>	5	0	1	<a href="https://www.uchportal.ru/load/46">https://www.uchportal.ru/load/46</a>
1.4.	<b>Я фантазирую и мечтаю</b>	2	0	0	<a href="https://www.uchportal.ru/load/46">https://www.uchportal.ru/load/46</a>
Итого по разделу		20			
<b>Раздел 2. РОССИЯ — РОДИНА МОЯ</b>					
2.1.	<b>Родная страна во все времена сынами сильна</b>	4	0	0	<a href="http://school-collection.edu.ru/">http://school-collection.edu.ru/</a>
2.2.	<b>От праздника к празднику</b>	3	0	0	<a href="https://www.uchportal.ru/load/46">https://www.uchportal.ru/load/46</a>
2.3.	<b>О родной природе</b>	7	1	1	<a href="http://school-collection.edu.ru/">http://school-collection.edu.ru/</a>
Итого по разделу:		14			
Резервное время		0			
ОБЩЕЕ КОЛИЧЕСТВО ЧАСОВ ПО ПРОГРАММЕ		34	2	3	

**4 КЛАСС**

№ п/п	Наименование разделов и тем программы	Количество часов			Электронные (цифровые) образовательные ресурсы
		всего	контрольные работы	практические работы	
<b>Раздел 1. МИР ДЕТСТВА</b>					
1.1.	<b>Я и книги</b>	2	1	0	<a href="http://school-collection.edu.ru/">http://school-collection.edu.ru/</a>
1.2.	<b>Я взрослею</b>	2	0	0	<a href="http://school-collection.edu.ru/">http://school-collection.edu.ru/</a>
1.3.	<b>Я и моя семья</b>	3	0	0	<a href="http://school-collection.edu.ru/">http://school-collection.edu.ru/</a>

1.4.	<b>Я фантазирую и мечтаю</b>	2	0	1	<a href="http://school-collection.edu.ru/">http://school-collection.edu.ru/</a>
Итого по разделу		9			
<b>Раздел 2. РОССИЯ — РОДИНА МОЯ</b>					
2.1.	<b>Родная страна во все времена сынами сильна</b>	3	0	0	<a href="http://school-collection.edu.ru/">http://school-collection.edu.ru/</a>
2.2.	<b>Что мы Родиной зовём</b>	3	0	0	<a href="http://school-collection.edu.ru/">http://school-collection.edu.ru/</a>
2.3.	<b>О родной природе</b>	2	1	1	<a href="http://school-collection.edu.ru/">http://school-collection.edu.ru/</a>
Итого по разделу:		8			
Резервное время		0			
ОБЩЕЕ КОЛИЧЕСТВО ЧАСОВ ПО ПРОГРАММЕ		17	2	2	

## **УЧЕБНО-МЕТОДИЧЕСКОЕ ОБЕСПЕЧЕНИЕ ОБРАЗОВАТЕЛЬНОГО ПРОЦЕССА ОБЯЗАТЕЛЬНЫЕ УЧЕБНЫЕ МАТЕРИАЛЫ ДЛЯ УЧЕНИКА**

### **1 КЛАСС**

Александрова О.М.; Вербицкая Л. А.; Богданов С. И.; Казакова Е. И.; Кузнецова М.И.;Петленко Л.В.; Романова В. Ю.; Рябинина Л. А.; Соколова О.В; Литературное чтение на родном русском языке 1 класс -М.;пособие для общеобразовательных тельных школ; "Просвещение" 2021

### **2 КЛАСС**

Александрова О.М.; Вербицкая Л. А.; Богданов С. И.; Казакова Е.И. Кузнецова М.И.; Петленко Л.В.; Романова В. Ю.; Рябинина Л. А.; Соколова О.В; Литературное чтение на родном (русском) языке 2 класс -М.; пособие для общеобразовательных школ "Просвещение" 2021;;

### **3 КЛАСС**

Александрова О.М.; Вербицкая Л. А.; Богданов С. И.; Казакова Е. И.; Кузнецова М.И.;; Петленко Л.В.; Романова В. Ю.; Рябинина Л. А.; Соколова О.В; Литературное чтение на родном русском языке 3 класс -М.; пособие для общеобразовательных школ"Просвещение" 2021;;

### **4 КЛАСС**

Александрова О.М.; Вербицкая Л. А.; Богданов С. И.; Казакова Е. И.; Кузнецова М.И.;; Петленко Л.В.; Романова В. Ю.; Рябинина Л. А.; Соколова О.В; Литературное чтение на родном русском языке 4 класс -М.;пособие для общеобразовательных школ; "Просвещение" 2021;;

## **МЕТОДИЧЕСКИЕ МАТЕРИАЛЫ ДЛЯ УЧИТЕЛЯ**

### **1 КЛАСС**

Методические рекомендации, поурочное планирование

### **2 КЛАСС**

Методические рекомендации, поурочное планирование

### **3 КЛАСС**

Методические рекомендации, поурочное планирование

### **4 КЛАСС**

Методические рекомендации, поурочное планирование

## **ЦИФРОВЫЕ ОБРАЗОВАТЕЛЬНЫЕ РЕСУРСЫ И РЕСУРСЫ СЕТИ ИНТЕРНЕТ**

### **1 КЛАСС**

<http://school-collection.edu.ru/>  
<https://www.uchportal.ru/load/46>

## **2 КЛАСС**

<http://school-collection.edu.ru/>  
<https://www.uchportal.ru/load/46>

## **3 КЛАСС**

<http://school-collection.edu.ru/>  
<https://www.uchportal.ru/load/46>

## **4 КЛАСС**

<http://school-collection.edu.ru/>  
<https://www.uchportal.ru/load/46>

### **МАТЕРИАЛЬНО-ТЕХНИЧЕСКОЕ ОБЕСПЕЧЕНИЕ ОБРАЗОВАТЕЛЬНОГО ПРОЦЕССА**

#### **УЧЕБНОЕ ОБОРУДОВАНИЕ**

Наборы сюжетных (предметных) картинок в соответствии с тематикой  
**ОБОРУДОВАНИЕ ДЛЯ ПРОВЕДЕНИЯ ПРАКТИЧЕСКИХ РАБОТ**

1. Классная магнитная доска.
2. Настенная доска с приспособлением для крепления картинок.
3. Колонки
4. Компьютер

**РАБОЧАЯ ПРОГРАММА**  
**УЧЕБНОГО ПРЕДМЕТА «ЛИТЕРАТУРНОЕ ЧТЕНИЕ**  
**НА РОДНОМ ЯЗЫКЕ» (БАШКИРСКИЙ)**

**Пояснительная записка**

Программа по литературному чтению на родном языке (башкирском) на уровне начального общего образования разработана с целью оказания методической помощи учителю в создании рабочей программы по учебному предмету, ориентированной на современные тенденции в образовании и активные методики обучения.

Литературное чтение на родном языке (башкирском) – один из важнейших учебных предметов начального общего образования, который обеспечивает, наряду с достижением предметных результатов, становление базового умения осмысленно читать, необходимого для успешного изучения других предметов и дальнейшего обучения, способствует формированию общей читательской грамотности и потребности обучающихся в систематическом чтении, закладывает основы интеллектуального, речевого, эмоционального, духовно-нравственного развития обучающихся. Успешное освоение курса литературного чтения на родном языке (башкирском), ввиду наличия межпредметных связей с родным языком, русским языком и литературным чтением на русском языке, способствует результативному обучению другим предметам начального общего образования, а также освоению дисциплины «Родная литература (башкирская)» на уровне основного общего образования.

Курс призван ввести обучающихся в мир башкирской детской художественной литературы и фольклора, обеспечить формирование навыков смыслового чтения, способов и приемов работы с различными видами текстов и книгой. Кроме того, обучающиеся учатся понимать место и роль башкирской литературы в едином культурном пространстве Российской Федерации, в сохранении и передаче от поколения к поколению историко-культурных,

нравственных, эстетических ценностей. Таким образом, изучение родной литературы на начальном уровне служит основой для формирования культурной самоидентификации обучающихся.

В содержание программы по литературному чтению на родном языке (башкирском) выделяются следующие содержательные линии: речевая и читательская деятельность, круг детского чтения, творческая деятельность, речевая и читательская деятельность.

Изучение литературного чтения на родном (башкирском) языке направлено на достижение следующих **целей**:

развитие читательских умений;

воспитание ценностного отношения к башкирской литературе как существенной части родной культуры;

включение обучающихся в культурно-языковое пространство своего народа;

осознание исторической преемственности поколений, своей ответственности за сохранение башкирской национальной культуры.

Программа учебного предмета «Литературное чтение на родном языке (башкирском)» рассчитана на общую учебную нагрузку в объеме 128 часов: в 1 классе после обучения грамоте на систематический курс литературного чтения на родном (башкирском) языке отводится 33 часа (1 час в неделю, 33 учебных недель), во 2–3 классах – по 34 часа (1 час в неделю, 34 учебные недели), в 4 классе – по 17 часов (0,5 часов в неделю).

### **Содержание обучения**

Содержание обучения в 1 классе.

В 1 классе предпочтение отдается слушанию: ввиду того, что не все обучающиеся умеют хорошо читать, развивается навык восприятия художественных произведений на слух. Рекомендованные тексты читаются педагогом.

Речевая и читательская деятельность.

Развитие навыка чтения: чтение целыми словами с постепенным увеличением скорости (беглое чтение). Чтение про себя с воспроизведением содержания прочитанного. Выработка правильной интонации (понижение и повышение тона звучащей речи).

Сказка народная и литературная (авторская) (восприятие текстов на слух). Герой произведения. Способы передачи настроения героя. Диалоги героев произведения.

Произведения о детях и для детей. Понятия: произведение, тема произведения (общее представление – чему посвящено, о чём рассказывает), главная мысль произведения (чему учит, какие качества воспитывает). Название произведения – особый авторский приём для раскрытия замысла.

Практическое отличие текста от набора предложений.

Восприятие на слух и самостоятельное чтение поэтических произведений о природе. Иллюстрация к тексту как отражение эмоционального отклика на произведение. Выразительное чтение поэзии. Роль интонации при выразительном чтении. Интонационный рисунок выразительного чтения: ритм, темп, сила голоса.

Устное народное творчество – малые фольклорные жанры (потешка, загадка, пословица), их назначение (веселить, потешать, играть, поучать).

Произведения о маме. Восприятие на слух и самостоятельное чтение поэтических произведений о маме.

Библиографическая культура (работа с детской книгой). Представление о книге как источнике необходимых знаний. Элементы книги: обложка, оглавление, иллюстрации.

Круг детского чтения.

Мир вокруг меня.

А. Ягафарова «Һыйырзың бызауы бар...» («У коровы есть телёнок...»).

М. Бикбова потешка «Ак куян, йомшак куян» («Белый пушистый зайчик»).

М. Гали загадка «Капелька» («Тамсыжкай»).

Ф. Губайдуллина сказка «Кем минең эсәйем? («Кто моя мама?»).

Я и моя семья.

Ф. Тугузбаева стихотворение «8 Марта».

Г. Ситдикова считалка «Түңәрәк» («Круг»).

Ф. Рахимгулова юмористическое стихотворение «Бутка бешерзек» («Сварили кашу»).

. Мой край – Башкортостан.

М. Гафури стихотворение «Йэй» («Лето»).

Башкирская народная сказка «Төлкөменәнбүре» («Лиса и волк»).

Башкирские народные потешки, считалки, загадки.

Творческая деятельность.

Подготовка небольших по объёму выступлений, ответы на вопросы по содержанию текста. Конструирование текста по предложенному набору слов. Иллюстрирование произведения. Драматизация: пальчиковый театр; кукольный театр, музыкальные инсценировки.

### **Содержание обучения во 2 классе.**

Речевая и читательская деятельность.

Совершенствование навыка чтения: освоение синтагматического способа чтения с делением текста на синтагмы (речевые звенья), то есть с постановкой пауз, выделением ключевых слов. Распространение способа синтагматического чтения на поэтические тексты.

Прямое и переносное значения слова. Слово поэтическое и прозаическое. Слово в лирическом стихотворении.

Слово в юмористическом, шутовском стихотворении. Сравнение как приём автора, создающий образ.

Виды сказок: о животных, бытовая, волшебная. Форма сказки: прозаическая и стихотворная. Композиция волшебной сказки: присказка, зачин, общие места, концовка.



Традиции, быт, культура в башкирских народных сказках. Поступки героев, отражающие их нравственные качества (отношение к природе, людям, предметам). Отражение сюжета сказок в иллюстрациях.

Произведения о детях и для детей. Закрепление понятия тема произведения (общее представление). Понятия: автор, главный герой, антонимы, синонимы, сравнение (без введения терминов).

Прозаическая и поэтическая речь; художественный вымысел; сюжет; тема; герой произведения. Структура текста произведения (начало, концовка), последовательность событий. Особенности стихотворной речи, сравнение с прозаической: рифма, ритм (практическое ознакомление). Настроение, которое формирует поэтическое произведение. Отражение нравственной идеи в произведении: любовь к Родине, природе родного края. Пословицы о Родине, о родном крае и природе.

Темы поэтических произведений: звуки и краски природы, времена года, человек и природа; Родина, природа родного края.

Произведения о братьях наших меньших. Осознание нравственно-этических понятий: любовь к животным, забота о них.

Характеристика героя: внешность, поступки, речь, взаимоотношения с другими героями произведения. Авторское отношение к герою.

Произведения о маме. Восприятие на слух и самостоятельное чтение произведений разного жанра о маме. Осознание нравственно-этических понятий: чувство любви как привязанность одного человека к другому (матери – к ребёнку, детей – к матери, человека – к близким людям), проявление любви и заботы о родных людях.

Библиографическая культура (работа с детской книгой). Обложка, автор, оглавление, иллюстрации как элементы ориентировки в книге. Использование тематического каталога при выборе книг в библиотеке.

Круг детского чтения.

Мир вокруг меня.

Ф. Рахимгулова считалка «Мин бер бөртөк малай» («Я один мальчик»).

Ф. Тугузбаева стихотворение «Мин – укыусы» («Я – ученик»).

С. Алибаев скороговорка «Беззең мәктәптә һәйбәт» («В школе нашей хорошо»).

Г. Гумер считалка «Нисә алма?» («Сколько яблок?»).

Ф. Тугузбаева стихотворение «Азна көндәре» («Дни недели»).

З. Хадыева стихотворение «Һәр һөнәр зә якшы» («Все профессии хороши»).

С. Рахматуллин стихотворение «Ауырыным» («Заболел»).

Я и моя семья.

М. Хисматуллина стихотворение «Наша семья».

Р. Ураксина песня «Это – я».

А. Ягафарова чистоговорка «Я проснулся!».

Р. Нигматуллин считалка «Әгәр тырышһаң» («Если постараться»).

К. Киньябулатова стихотворение «Бәләш бешерзем» («Испекла пирог»).

Г. Ситдикова загадка «Өйзә нисә әсәй?» («В доме сколько мам?»).

Мой край – Башкортостан.

Х. Шабанов чистоговорка «Китап» («Книга»).

Ф. Рахимгулова стихотворение «Өфө буйлап экскурсия» («Экскурсия по Уфе»).

А. Игебаев стихотворение «Актүш» («Белогрудка»).

М. Гали стихотворение «Матур һүз» («Красивое слово»).

К. Даян песня «Шыршы матур» («Ёлка красива»).

Ф. Мухамедзянов загадка «Кышкы һыуык» («Зимняя стужа»).

Т. Искандарова песня «Кар яуа» («Снег идёт»).

Н. Сладков рассказ «Тылсымлыкәштә» («Волшебная полка») (перевод А. Ягафаровой).

Р. Гарипов стихотворение «Сыйырсык» («Скворец»).

М. Карим стихотворение «Осоп кил инде!» («Прилетай скорей!»).

Н. Мусин рассказ «Урманда» («В лесу») (отрывок из повести).

Башкирская народная сказка «Эт үзенә нисек хужа тапты?» («Как собака нашла хозяина?»).

Загадки, чистоговорки, считалки, пословицы о родине, природе, семье, профессиях.

Творческая деятельность.

Составление викторин, кроссвордов, головоломок по прочитанным произведениям. Проведение соревнований по их разгадыванию.

Драматизация произведения в форме чтения по ролям и коллективной декламации, в виде пантомимы, проявляя в единстве движения и слова текста (разыгрывание сцен в классе в условиях воображаемой обстановки, или на сцене с декорациями). Распределение ролей актеров, режиссёра, художника-декоратора. Осознанное восприятие содержания видеороликов с сопоставлением увиденного с прочитанным текстом.

Интерпретация произведения в выразительном чтении. Пересказ произведения близко к тексту. Придумывание продолжения читаемого произведения, то есть его конец.

Сочинение сказки-небылицы, соблюдая её структуру: присказка, зачин, общие места, концовка (по предложенному образцу). Оформление сказки в **формате книжки-малышки.**

**Содержание обучения в 3 классе.**

Речевая и читательская деятельность.

Совершенствование навыка чтения: чтение прозаического текста без предварительной подготовки, чтение поэтического текста после предварительной подготовки (коллективно или индивидуально).

Формирование навыка чтения про себя на основе многократного перечитывания текста в процессе его литературного анализа.

Произведения о Родине, родном крае и природе. Отражение в произведениях нравственно-этических понятий: любовь к Родине, родному краю, Отечеству. Анализ заголовка, соотнесение его с главной мыслью и идеей произведения. Отражение темы Родины в изобразительном искусстве.

Шуточные фольклорные произведения – скороговорки, считалки. Особенности скороговорок, их роль в речи. Ритм и счёт – основные средства выразительности и построения считалки. Понятия: песня, кубаир, бытовая сказка, волшебная сказка, олицетворение, эпитет. Народные песни, их особенности.

Сказка как выражение народной мудрости. Бытовая сказка: герои, место действия, особенности построения и языка. Диалог в сказке. Понятие о волшебной сказке (общее представление): наличие присказки, постоянные эпитеты, волшебные герои. Составление плана сказки.

Жанровое многообразие произведений о животных (песни, загадки, сказки, рассказы, стихотворения; произведения по выбору).

Знание структуры произведения: начало текста, концовка, последовательность событий. Деление на абзацы и составление плана произведения.

Выражение собственного отношения к поступкам главного героя.

Звуки и краски родной природы в разные времена года. Тема природы в разные времена года (осень, зима, весна, лето) в произведениях литературы.

Эстетическое восприятие явлений природы (звуки, краски времён года). Средства выразительности при описании природы: сравнение, олицетворение и эпитет. Настроение, которое создаёт пейзажная лирика. Тема дружбы в художественном произведении. Отражение в произведениях нравственно-этических понятий: дружба, терпение, уважение, взаимопомощь. Главная мысль произведения. Герой произведения (закрепление понятия главный герой), его характеристика (портрет), оценка поступков.

Нравственно-этические понятия: отношение человека к животным (любовь и забота). Знакомство с художниками-иллюстраторами, анималистами (без использования термина).

Тема семьи, детства, взаимоотношений взрослых и детей в творчестве писателей и фольклорных произведениях.

Библиографическая культура (работа с детской книгой и справочной литературой). Книга учебная, художественная, справочная. Элементы книги: оглавление, аннотация, иллюстрации. Выбор книг на основе рекомендательного списка. Закрепление умения пользоваться тематической картотекой библиотеки.

Умение находить в Интернете необходимую информацию для выполнения проектных работ.

Круг детского чтения.

Мир вокруг меня.

К. Кинзябулатова считалка «Һин кайзан?» («Откуда ты родом?»).

З. Хисматуллин рассказ «Укызу ярзам» («Помощь в учёбе»).

М. Карим повесть «Мәктәп хәтирәләре» («Воспоминания о школе») (отрывок).

А. Ягафарова чистоговорка «Кайсылар уйнай» («Ножницы играют»).

Г. Юнусова рассказ «Рәсем төшөрәбез» («Рисуем»).

В. Исхаков рассказ «Минең хыялым» («Моя мечта»).

Ф. Рахимгулова стихотворение «Йөз юл» («Сто дорог»).

Я и моя семья.

Р. Низамов рассказ «Йомшак кулдар» («Пушистые руки»).

Ы. Исламгулова рассказ «Әсәймә ярзам итәм» («Помогаю маме»).

Р. Байбулатов рассказ «Атайыма ярзам итәм» («Помощь отцу»).

Ф. Хисаметдинова статья «Нимә ул шәжәрә?» («Что означает "шәжәрә?"») (отрывок).

А. Вахитова стихотворение «Тыуған көн» («День рождения»).

М. Карим повесть «Нимә ул тәбиғәт?» («Что такое природа?») (отрывок).

Мой край – Башкортостан.

Т. Давлетбердина рассказ «Мәктәп йылдары» («Школьные годы»).

Башкирская народная сказка «Әминбәк» («Аминбек») (отрывок).

Ф. Тугузбаева Стихотворение «Матур баш калам» («Красавица моя столица»).

Р. Бикбаев рассказ «Салауат Юлаев һәйкәле» («Памятник Салавату Юлаеву»).

Ф. Исянгулов рассказ «Өфө урамдары буйлап» («По улицам Уфы»).

Г. Рамазанов, стихотворение «Башкортостан – бай ил». («Башкортостан – край богатый»).

Ф. Губайдуллина рассказ «Курайсы Йомабай Иҫәнбаев» («Кураист Йомабай Исянбаев»).

Русская народная сказка «Төлкө һәм торна» («Лиса и журавль»).

Башкирская народная песня «Түңәрәк күл» («Озеро круглое»).

Е. Кучеров рассказ «Канатлы дуҫтар» («Пернатые друзья») (перевод Ф. Губайдуллиной).

С. Муллабаев стихотворение «Йомарт йәй» («Щедрое лето»).

Кубаир «Минең Уралым» («Мой Урал»).

Р. Бикбаев рассказ «Бөйөк Еңеү» («Великая Победа»).

З. Махмутов сказка «Дүрт мизгел» («Четыре сезона»).

Творческая деятельность.

Составление сказочных объявлений и телеграмм.

Презентация произведения. Презентация книги.

Создание «виртуального» мультфильма-сказки по тексту юмористического стихотворения (после предварительно проведенной работы).  
Распределение ролей художника-анималиста, режиссера, оператора и актера, озвучивающего текст.

Создание текстов небольшого объема по заданной тематике на основе анализируемых произведений (текст-описание, текст-повествование).

Ведение записей о прочитанном в дневнике. Обучающийся записывает имена главных действующих лиц.

Выполнение краткосрочных проектов: «Мой город или моя деревня», «Что означает мое имя?» и другие.

Составление ребусов и кроссвордов по названиям рек, городов, гор и озер Башкортостана.

## **Содержание обучения в 4 классе.**

Речевая и читательская деятельность.

Чтение вслух любого прозаического и поэтического текста. Чтение публицистического текста. Чтение информативного учебного текста.

Чувство любви к Отечеству, сопричастность к прошлому и настоящему своей страны и родного края – главные идеи, нравственные ценности, выраженные в произведениях о Родине.

Роль и особенности заголовка произведения (закрепление). Репродукции картин как иллюстрации к произведениям о Родине. Использование средств выразительности при чтении вслух: интонация, темп, ритм, логические ударения.

Понятия: «кулямас», «эпос», «композиция произведения» (начало, завязка, кульминация, развязка, эпизод), метафора.

Малые жанры фольклора: кулямас – жанр башкирского фольклора, шуточное прозаическое произведение с неожиданным, парадоксальным финалом.

Различия между народной и авторской песней. Чувства, которые рождают песни. Темы песен.

Кубаир и эпос как народный песенный сказ о важном историческом событии. Характеристика эпоса – героического песенного сказа, его особенности (тема, язык). Эпос «Урал батыр» – древний памятник башкирской словесности. Язык кубаира и эпоса, устаревшие слова, их место в современной лексике. Репродукции картин как иллюстрации к эпизодам фольклорного произведения.

Лирические произведения как способ передачи чувств людей, автора. Отзывы к литературным произведениям.

Картины природы в произведениях поэтов и писателей. Картины природы в произведениях поэтов и писателей: Г. Юнусовой, Р. Нигмати, М. Гафури, Ф. Тугызбаевой и других. Пейзаж в творчестве художников (А. Бурзянцева, А. Лутфуллина и других.) как иллюстрация к лирическому

произведению. Сравнение средств создания пейзажа в тексте-описании (эпитеты, сравнения, олицетворения), в изобразительном искусстве (цвет, композиция).

Рассказ как повествование: связь содержания с реальным событием. Структурные части произведения (композиция): начало, завязка действия, кульминация, развязка. Эпизод как часть рассказа. Различные виды планов. Повесть – один из видов эпического произведения.

Произведения о детях. Герой художественного произведения: время и место проживания, особенности внешнего вида и характера. Историческая обстановка как фон создания произведения: судьбы сельских детей, дети на войне. Основные события сюжета, отношение к ним героев произведения. Оценка нравственных качеств, проявляющихся в военное время.

Юмористические произведения. Комичность как основа сюжета. Герой юмористического произведения. Средства выразительности в тексте юмористического содержания: художественное преувеличение.

Библиографическая культура. Правила юного читателя. Книга как особый вид искусства. Использование соответствующих возрасту словарей и энциклопедий, содержащих сведения о башкирской культуре.

Общее представление о первых книгах на Руси: первая славянская азбука Кирилла и Мефодия. Первые рукописные книги башкир и татар: поэма Кул Гали «Кисса-и Йусуф». Первый «Букварь для башкир» В.В. Катаринского (1892 год).

Осознание нравственно-этических понятий: друг, дружба, забота, труд, взаимопомощь.

Литературоведческая пропедевтика. Практическое использование при анализе текста изученных литературных понятий.

Жанровое разнообразие изучаемых произведений: малые и большие фольклорные формы; литературная сказка; рассказ, кубаир, стихотворение. Прозаическая и поэтическая речь; художественный вымысел; сюжет; тема;



герой произведения; портрет; пейзаж; ритм; рифма. Национальное своеобразие сравнений и метафор; их значение в художественной речи.

Круг детского чтения.

Мир вокруг меня.

З. Биешева стихотворение «Хэйерле көн!» («Добрый день!»).

Ф. Тугузбаева рассказ «Тәмле һүзәр» («Вкусные слова»).

В. Осеева рассказ «Тылсымлы һүзәр» («Волшебные слова») (перевод А. Ягафаровой).

Н. Игезьянова рассказ «Укыу – ул хезмәт!» («Учение – это труд!»).

М. Гали считалка «Сәғәт нимә ти?» («Что говорят часы?»).

Р. Гарипов стихотворение «Тыуған тел – һинен донъян» («Родной язык – твой мир!»).

З. Биешева рассказ «Талкаҫ күле» («Озеро Талкаҫ»).

М. Гафури рассказ «Ак күл» («Белое озеро»).

«Шихандар – тәбиғәт комарткылары» («Шиханы – памятники природы») (научно-познавательный текст из «Башкирской энциклопедии»).

Я и моя семья.

Р. Нигмати Поэма «Нимәул Ватан?» («Что такое Отечество?») (отрывок).

Р. Фахретдинов Рассказ «Тәрбиәле бала» («Воспитанный ребёнок»).

Картины народного художника А. Лутфуллина: «Өс катын» («Три женщины»), «Әсәйем портреты» («Портрет матери») (ознакомление для описания).

А. Рамазанова рассказ «Ялкаулык кешене боза» («Лень портит человека»).

Башкирская народная сказка «Олатайым васыяттары» («Завещание бабушки»).

М. Салимов юмористический рассказ «Алдашыу – насар ғәзәт» («Обман – не к лицу»).

Мой край – Башкортостан.

Л. Ихсанова «Башкортостан – йырзар иле» («Башкортостан – страна песен») (научно-популярный текст).

Песня «Шаймуратов генерал» (слова К. Даяна, музыка З. Исмагилова).

Р. Афлятунов рассказ «Башкорт бейеуе» («Башкирский танец»).

В. Власов «Башкорт балы» («Башкирский мёд») (научно-популярный текст).

«Кымыз» («Кумыс») (научно-популярный текст из «Башкирской энциклопедии»).

Башкирская народная сказка «Курай» («Курай»).

«Асылыкул – Башкортостан ынйыһы» («Асылыкуль – жемчужина Башкортостана») (научно-популярный текст).

Башкирская народная сказка «Ирэндек» («Ирандык»).

Эпос «Урал батыр» (отрывок).

Кубаир «Уралда» («На Урале») (отрывок).

Кулямас – жанр башкирского фольклора.

Творчество художника А. Бурзянцева. Пейзажи «Каризел», («Караидель»), «Кыш, һаубул!» («Прощай, зима!») (ознакомление для описания).

«Башкирские города» (научно-популярный текст).

М. Карим «Кайыняпрағытураһында» («О берёзовом листке») (отрывок, 1 часть).

Загадки, пословицы, считалки, чистоговорки, скороговорки.

Творческая деятельность

Уточнение модели изобразительных средств. Сочинение и редактирование текстов по заданной тематике на основе анализируемых произведений: текст-описание; текст-повествование, текст-рассуждение. Прогнозирование развития сюжета рассказа. Создание отзыва, развёрнутого ответа на вопрос, в котором содержится оценка поступков персонажа. Интерпретация произведения в выразительном чтении. Придумывание продолжения читаемого произведения.

Конструирование текста по предложенному плану; составление модели рассказа с портретом персонажа, создание портрета по модели.

Портфолио творческих работ. Презентация любого продукта творческой деятельности обучающегося и группы обучающихся.

Составление текста по прочитанному произведению.

Создание собственного устного или письменного текста на основе художественного произведения с учетом коммуникативной задачи (для разных адресатов), с использованием серий иллюстраций к произведению или на репродукции картин художников.

Составление кроссвордов, ребусов, головоломок и другие.

Выполнение проектов: «Мой любимый герой», «Национальная одежда башкир», «Рецепты моей бабушки», «Природные памятники Башкортостана».

**Планируемые результаты освоения программы по литературному чтению на родном (башкирском) языке на уровне начального общего образования.**

В результате изучения литературного чтения на родном (башкирском) языке на уровне начального общего образования у обучающегося будут сформированы следующие личностные результаты:

1) гражданско-патриотического воспитания:

становление ценностного отношения к своей Родине – России, в том числе через изучение родного языка и родной литературы, являющихся частью истории и культуры страны;

проявление уважения к традициям и культуре своего и других народов в процессе восприятия и анализа художественных произведений и творчества народов России;

осознание своей этнокультурной и российской гражданской идентичности;

сопричастность к прошлому, настоящему и будущему родного края, в том числе при работе с художественными произведениями;

уважительное отношение к другим народам многонациональной России;

первоначальные представления о человеке как члене общества, о правах и ответственности, уважении и достоинстве человека, о нравственно-этических нормах поведения и правилах межличностных отношений.

2) духовно-нравственного воспитания:

проявление сопереживания, уважения и доброжелательности (в том числе с использованием языковых средств для выражения своего состояния и чувств);

осознание этических понятий, оценка поведения и поступков персонажей художественных произведений в ситуации нравственного выбора;

выражение своего видения мира, индивидуальной позиции посредством накопления и систематизации литературных впечатлений, разнообразных по эмоциональной окраске;

неприятие любых форм поведения, направленных на причинение физического и морального вреда другим людям (в том числе связанного с использованием недопустимых средств языка);

3) эстетического воспитания:

уважительное отношение и интерес к художественной культуре, восприимчивость к разным видам искусства, традициям и творчеству своего и других народов;

стремление к самовыражению в разных видах художественной деятельности;

4) физического воспитания, формирования культуры здоровья и эмоционального благополучия:

соблюдение правил безопасного поиска в информационной среде дополнительной информации, в том числе на уроках литературного чтения на родном (башкирском) языке;

бережное отношение к физическому и психическому здоровью, проявляющееся в выборе приемлемых способов речевого самовыражения и соблюдении норм речевого этикета и правил общения;

5) трудового воспитания:

осознание ценности труда в жизни человека и общества, ответственное потребление и бережное отношение к результатам труда, навыки участия в различных видах трудовой деятельности, интерес к различным профессиям (в том числе через примеры из художественных произведений).

б) экологического воспитания:

бережное отношение к природе посредством примеров из художественных произведений;

неприятие действий, приносящих вред природе;

7) ценности научного познания:

ориентация в деятельности на первоначальные представления о научной картине мира, понимание важности слова как средства создания словесно-художественного образа, способа выражения мыслей, чувств, идей автора;

потребность в самостоятельной читательской деятельности, саморазвитии средствами башкирской литературы, развитие познавательного интереса, активности, инициативности, любознательности и самостоятельности в познании произведений фольклора и художественной литературы.

В результате изучения литературного чтения на родном (башкирском) языке на уровне начального общего образования у обучающегося будут сформированы познавательные универсальные учебные действия, коммуникативные универсальные учебные действия, регулятивные универсальные учебные действия, совместная деятельность.

У обучающегося будут сформированы следующие базовые логические действия как часть познавательных универсальных учебных действий:

сравнивать различные тексты по теме, главной мысли, жанру, соотносить произведение и его автора, устанавливать основания для сравнения текстов, устанавливать аналогии текстов;

объединять части объекта, объекты (тексты) по заданному признаку;

определять существенный признак для классификации, классифицировать произведения по темам, жанрам;

находить закономерности и противоречия при анализе сюжета (композиции), восстанавливать нарушенную последовательность событий (сюжета), составлять аннотацию, отзыв по предложенному алгоритму;

выявлять недостаток информации для решения учебной и практической задачи на основе предложенного алгоритма;

устанавливать причинно-следственные связи в сюжете фольклорного и художественного текста, при составлении плана, пересказе текста, характеристике поступков героев.

У обучающегося будут сформированы следующие базовые исследовательские действия как часть познавательных универсальных учебных действий:

с помощью учителя формулировать цель;

сравнивать несколько вариантов решения задачи, выбирать наиболее подходящий (на основе предложенных критериев);

выполнять по предложенному плану проектное задание;

формулировать выводы и подкреплять их доказательствами на основе результатов проведенного анализа текста (классификации, сравнения, исследования);

прогнозировать возможное развитие процессов, событий и их последствия в аналогичных или сходных ситуациях.

У обучающегося будут сформированы умения работать с информацией как часть познавательных универсальных учебных действий:

выбирать источник получения информации: словарь, справочник;

согласно заданному алгоритму находить в предложенном источнике (словаре, справочнике) информацию, представленную в явном виде;

распознавать достоверную и недостоверную информацию самостоятельно или на основании предложенного учителем способа её проверки (с помощью словарей, справочников);

соблюдать с помощью взрослых (учителей, родителей и (или) законных представителей) правила информационной безопасности при поиске информации в Интернете;

анализировать и создавать текстовую, видео, графическую, звуковую, информацию в соответствии с учебной задачей;

понимать информацию, зафиксированную в виде таблиц, схем, самостоятельно создавать схемы, таблицы по результатам работы с текстами.

У обучающегося будут сформированы умения общения как часть коммуникативных универсальных учебных действий:

воспринимать и формулировать суждения, выражать эмоции в соответствии с целями и условиями общения в знакомой среде;

проявлять уважительное отношение к собеседнику, соблюдать правила ведения диалога и дискуссии;

признавать возможность существования разных точек зрения;

корректно и аргументированно высказывать свое мнение;

строить речевое высказывание в соответствии с поставленной задачей;

создавать устные (описание, рассуждение, повествование) и письменные (повествование) тексты;

подготавливать небольшие публичные выступления;

подбирать иллюстративный материал (рисунки, фото, плакаты) к тексту выступления.

У обучающегося будут сформированы умения самоорганизации как части регулятивных универсальных учебных действий:

планировать действия по решению учебной задачи для получения результата;

выстраивать последовательность выбранных действий.

У обучающегося будут сформированы умения самоконтроля как части регулятивных универсальных учебных действий:

устанавливать причины успеха или неудач учебной деятельности;

корректировать свои учебные действия для преодоления речевых ошибок.

У обучающегося будут сформированы умения совместной деятельности:  
формулировать краткосрочные и долгосрочные цели (индивидуальные с учетом участия в коллективных задачах) в стандартной (типовой) ситуации на основе предложенного формата планирования, распределения промежуточных шагов и сроков;

принимать цель совместной деятельности, коллективно выстраивать действия по её достижению (распределять роли, договариваться, обсуждать процесс и результат совместной работы);

проявлять готовность руководить, выполнять поручения, подчиняться;

ответственно выполнять свою часть работы;

оценивать свой вклад в общий результат;

выполнять совместные проектные задания по литературному чтению на родном (башкирском) языке с использованием предложенного образца.

### **Предметные результаты изучения литературного чтения на родном (башкирском) языке.**

**К концу обучения в 1 классе** обучающийся научится:

понимать ценность чтения для решения учебных задач и применения в различных жизненных ситуациях; осознавать важность чтения для личного развития;

находить в художественных произведениях отражение нравственных ценностей, традиций, элементов быта башкирского народа;

владеть техникой слогового плавного чтения с переходом на чтение целыми словами, читать осознанно вслух целыми словами без пропусков и перестановок букв и слогов доступные для восприятия и небольшие по объёму произведения в темпе не менее 30 слов в минуту (без отметочного оценивания);

практически отличать текст от набора предложений;

читать наизусть с соблюдением орфоэпических и пунктуационных норм не менее 2 стихотворений о Родине, о детях, о семье, о родной природе в разные времена года;

различать прозаическую и стихотворную речь;



выражать свой эмоциональный отклик на содержание произведения в виде рисунка;

различать отдельные жанры фольклора и художественной литературы (загадки, пословицы, потешки, сказки, поэтическое произведение);

понимать содержание прослушанного или прочитанного произведения, отвечать на вопросы по фактическому содержанию произведения;

соотносить заглавие произведения с его содержанием;

иметь представление об элементах интонации (речевом звене, ключевом слове, паузе, ритме);

определять эмоциональные оттенки интонации в произведении (радость, грусть, равнодушие, печаль, тревогу и другие);

выделять в ходе коллективного обсуждения прочитанного в классе произведения персонажей, события, эмоционально окрашенные слова в тексте;

пересказывать кратко эпизод произведения, перечисляя события;

различать жанры сказки, юмористического стихотворения, рассказа;

объяснять значение незнакомого слова с использованием словаря в учебнике);

участвовать в обсуждении прослушанного или прочитанного произведения (отвечать на вопросы о впечатлении от произведения, использовать в беседе изученные литературные понятия (тема, главная мысль произведения, заголовок, содержание произведения, сказка народная, сказка авторская), подтверждать свой ответ примерами из текста);

соблюдать ритм, темп, силу голоса при выразительном чтении поэтического произведения;

составлять высказывания по содержанию произведения (не менее 3 предложений) по заданному алгоритму;

сочинять небольшие тексты по предложенному началу и другие (не менее 3 предложений);

ориентироваться в книге или учебнике по обложке, оглавлению, иллюстрациям;

выбирать книги для самостоятельного чтения по совету взрослого и с учётом рекомендательного списка.

**К концу обучения во 2 классе** обучающийся научится:

осознавать значимость чтения родной башкирской литературы для познания себя, мира, национальной истории и культуры;

применять опыт чтения произведений башкирской литературы для речевого самосовершенствования: участвовать в обсуждении прослушанного или прочитанного текста;

определять сходства и различия между народной и литературной сказками;

выражать свое отношение к поступкам героев, видеть нравственные качества героев (отношение к природе, людям, предметам);

владеть понятиями автор, главный герой, антонимы, синонимы, сравнение;

определять структуру текста произведения (начало, концовка) и ориентироваться в последовательности событий;

определять единую тему в произведениях разного жанра: поэтическое произведение, сказка, загадка, пословица;

использовать словарь учебника для получения дополнительной информации о значении слова;

характеризовать героя в произведениях: внешность, поступки, речь, взаимоотношения с другими героями произведения;

осознавать нравственно-этические понятия: любовь к животным, забота о них; чувство любви как привязанность одного человека к другому;

читать наизусть стихотворные произведения по собственному выбору;

ориентироваться в нравственном содержании прочитанного, соотносить поступки героев с нравственными нормами;

читать вслух и про себя, владеть элементарными приёмами интерпретации художественных и учебных текстов (выделять эпизод в тексте,

выразительно читать слова героя, строить диалог, драматизировать, реконструировать текст, дополняя его событиями);

различать особенности стихотворной речи и сравнивать с прозаической (наличие или отсутствие рифмы, ритма);

указывать на настроение, которое выражает поэтическое произведение;

различать в произведении сочетание реалистических событий с необычными, сказочными, фантастическими;

понимать авторское отношение к герою;

различать поэтическое произведение (стихотворную речь), сказку, загадку, поговорку;

определять композицию волшебной сказки (присказка, зачин, общие места, концовка);

узнавать отражение сюжета сказок в иллюстрациях;

определять образные средства языка сказки: преувеличение, повторы, сравнения;

определять вид народной сказки (о животных, бытовую, волшебную) и авторскую сказку о волшебстве по характерным признакам;

определять рифму и ритм в стихотворных произведениях;

определять синтагмы (речевые звенья) поэтического текста для интонирования наизусть (коллективно и индивидуально);

определять композицию (построение) сказки (народной и авторской);

определять отношение автора к персонажу, главную мысль сказки в ходе коллективного обсуждения прочитанного в классе произведения;

раскрывать смысл предложенных в учебнике поговорок, соотносить их с содержанием прочитанного произведения;

пересказывать фрагмент произведения близко к тексту;

участвовать в обсуждении прослушанного или прочитанного текста, доказывать и подтверждать собственное мнение ссылками на текст;

выделять особенности быта, традиции, обычаи в башкирских народных сказках;

соотносить впечатления от прочитанных и прослушанных произведений с впечатлениями от других видов искусства;

составлять викторины, кроссворды, головоломки по прочитанным произведениям;

придумывать продолжение и свою концовку читаемого произведения;

использовать тематический каталог при выборе книг в библиотеке.

**К концу обучения в 3 классе** обучающийся научится:

читать прозаический текст без предварительной подготовки, поэтический текст после предварительной подготовки (коллективно или индивидуально);

осознавать коммуникативно-эстетические возможности башкирского языка на основе изучения произведений башкирской литературы;

осознавать родную литературу как национально-культурную ценность народа, как средство сохранения и передачи нравственных ценностей и традиций;

давать нравственную оценку поступкам героев и обосновывать её;

владеть элементарными приёмами интерпретации и анализа художественных, научно-популярных и учебных текстов (самостоятельное выделение основной мысли целого текста или его фрагмента, выделение главной и второстепенной информации, ответ на поставленный в тексте проблемный вопрос, выявление разных жизненных позиций героев, сопоставление их позиций с собственными убеждениями, создание иллюстраций к тексту);

пересказывать (устно) содержание произведения с соблюдением последовательности событий, с использованием предложенных ключевых слов, вопросов, рисунков, предложенного плана;

читать по ролям с соблюдением норм произношения, правильно расставляя ударения;

различать лирические и юмористические поэтические произведения;

определять жанры (сказка, скороговорка, считалка, песня, загадка, рассказы стихотворения) по характерным признакам;

определять структуру произведения: начало текста, концовка, последовательность событий. Делить на абзацы и составлять план произведения;

определять с пониманием понятия: главная мысль произведения; герой произведения (закрепление понятия главный герой), его характеристика (портрет), оценка поступков;

выражать собственное отношение к поступкам главного героя;

выделять в произведениях, предложенных учебником, примеры сравнений, олицетворений и эпитетов;

сравнивать отражение пейзажной лирики в картинах художников;

определять отражение в произведениях нравственно-этических понятий, как дружба, терпение, уважение, взаимопомощь, любовь и забота;

понимать роль художников-иллюстраторов, анималистов (без использования термина), помогающих раскрытию содержания произведения;

восстанавливать порядок событий в произведении (по предложенным пунктам плана);

отличать художественный текст от научно-популярного по существенным признакам;

создавать небольшой текст на заданную тему, редактировать его;

вести записи в читательском дневнике об авторе, названии, теме и персонаже самостоятельно прочитанного произведения;

овладевать понятиями «шэжэрэ», «кубаир», «эпитет», «аннотация», «портрет главного героя»;

участвовать в обсуждении прослушанного или прочитанного текста, доказывать и подтверждать собственное мнение ссылками на текст;

прогнозировать содержание произведения по заглавию, иллюстрации, отрывку;

самостоятельно формулировать вопросы к тексту;

пользоваться справочными источниками для понимания текста и получения дополнительной информации;

создавать краткосрочные проекты: «Мой город или Моя деревня», «Что означает мое имя?»;

составлять ребусы и кроссворды по названиям рек, городов, озер и гор Башкортостана;

пользоваться тематической картотекой библиотеки;

создавать сказочные объявления и телеграммы;

создавать виртуальные видеоролики по тексту юмористического стихотворения (после предварительно проведенной работы).

**К концу обучения в 4 классе** обучающийся научится:

осознавать значимость чтения башкирской литературы для личного развития; для культурной самоидентификации;

определять жанровые признаки рассказа, повести, лирического стихотворения, песни, кулямаса, кубаира и эпоса;

определять ритмический рисунок стихотворного произведения, особенностей лирического героя;

сравнивать два (и более) литературных отрывка с целью выявления основной проблематики произведения, определения авторских средств создания образа и определения авторской позиции по отношению к объекту описания;

на основе самостоятельного анализа восстанавливать историю персонажа, этапы развития действия в произведении;

различать по общим признакам художественные и нехудожественные произведения, тексты эпического, лирического родов литературы;

различать особенности учебного, познавательного текста;

определять тему и главную мысль произведений, отнесенных к детскому кругу чтения;

в ходе групповой работы создавать сценарии по эпическому произведению, инсценировать фрагмент произведения, создавать презентацию какого-либо замысла;

выразительно читать наизусть поэтические и прозаические тексты, создавая в чтении индивидуальный образ того, о чем написано в тексте;

создавать отзывы на заданную тему;

редактировать собственный текст;

пересказывать сюжет самостоятельно прочитанного произведения из детского круга чтения;

сравнивать средства создания пейзажа в тексте-описании (эпитеты, сравнения, олицетворения), в изобразительном искусстве (цвет, композиция);

различать народную и авторскую песню;

определять чувства, которые рождают песни;

различать понятия: эпос, композиция произведения (начало, завязка, кульминация, развязка, эпизод), метафора;

определять понятие «кулямас», как малого жанра в башкирском фольклоре;

различать особенности кубаира и эпоса как народного песенного сказа о важном историческом событии в жизни народа;

понимать значения лирических произведений как способа передачи чувств людей, автора; пейзажа в творчестве художников как иллюстрация к лирическому произведению;

пересказывать сюжет произведения выборочно (в соответствии с заданием);

самостоятельно работать с книгой, обращаясь к выходным данным книги для поиска необходимого произведения;

ориентироваться в мире литературных текстов, иметь представление о биографиях изучаемых авторов и самостоятельно выбирать книги, Интернет-ресурсы для дополнительного чтения;

понимать и использовать в речи понятия «кулямас», «эпос», «композиция произведения»: начало, завязка действия, кульминация, развязка, эпизод, метафора;

понимать и использовать жанровое разнообразие изучаемых произведений (литературная сказка, рассказ, кубаир);

различать прозаическую и поэтическую речь;

определять художественный вымысел;

определять тему, главных героев произведения;

владеть понятиями портрет, пейзаж, ритм, рифма;

видеть национальное своеобразие сравнений и метафор, понимать их значение в художественной речи;

сравнивать средства создания пейзажа в тексте-описании природы в произведениях поэтов и писателей с картинами художников, как иллюстрация к лирическому произведению;

определять структурные части рассказа (начало, завязка действия, кульминация, развязка, эпизод);

определять особенности юмористического произведения;

соблюдать правила юного читателя (как обращаться с книгой, правила поведения в библиотеке);

определять позиции героев художественного текста, позицию автора художественного текста;

выполнять элементарные приёмы интерпретации, анализа и преобразования художественных, научно-популярных и учебных текстов (постановка проблемного вопроса к тексту, графическое иллюстрирование содержания текста; составление кроссвордов, ребусов, головоломок, инсценировка-обыгрывание отдельных эпизодов текста);

понимать отражение исторической обстановки в произведениях о детях (в сельской местности, на войне);

узнавать юмористическое произведение (комичность как основа сюжета; герой юмористического произведения);

находить средства выразительности в тексте юмористического содержания (художественное преувеличение);



осознавать нравственно-этические понятия: друг, дружба, забота, труд, взаимопомощь;

пересказывать литературное произведение от имени одного из действующих лиц;

иметь представление о первых книгах на Руси и в Башкортостане;

участвовать в обсуждении прослушанного или прочитанного текста, доказывать и подтверждать собственное мнение ссылками на текст;

передавать содержание прочитанного или прослушанного с учётом специфики текста в виде пересказа (полного или краткого);

составлять устный рассказ на основе прочитанных произведений с учётом коммуникативной задачи (для разных адресатов);

самостоятельно выбирать интересующую литературу, формировать и обогащать собственный круг чтения;

пользоваться справочными источниками (энциклопедия, аудио- и видеосредства, мультимедийные носители информации) для понимания текста и получения дополнительной информации.

## ТЕМАТИЧЕСКОЕ ПЛАНИРОВАНИЕ

### 1 класс 33 часа

№ п/п	Наименование разделов и тем программы	Количество часов			Электронные (цифровые) образовательные ресурсы
		всего	Контрольные работы	Практические работы	
1	Мир вокруг меня	14			1. Башкирский язык для 1 класса: учебное пособие / Муртазина Ф. Ф. и др. // URL: <a href="http://kitar-ufa.ru/information/books2/bash_yaz_1klass.PDF">http://kitar-ufa.ru/information/books2/bash_yaz_1klass.PDF</a> (дата обращения: 05.06.2022).
2	Я и моя семья	6			
3	Мой край – Башкортостан	8			
4	Повторение пройденного	5			

### 2 класс 34 часа

№ п/п	Наименование разделов и тем программы	Количество часов			Электронные (цифровые) образовательные ресурсы
		всего	Контрольные работы	Практические работы	
1	Мир вокруг меня	5			1. Мультфильмы, обучающее видео, приложения и игры на башкирском языке // URL: <a href="https://balalar.org/">https://balalar.org/</a> (дата обращения: 05.06.2022). 2. Надршина Ф. А. Башкирские народные песни, песни-предания [PDF] <a href="http://vk.com/doc166458090_220197783?hash=d60cde4a5d5..">http://vk.com/doc166458090_220197783?hash=d60cde4a5d5..</a> // URL: (дата обращения: 05.06.2022).
2	Я и моя семья	3			
3	Мой край – Башкортостан	8			
4	Повторение пройденного материала	1			

### 3 класс 34 часа

№ п/п	Наименование разделов и тем программы	Количество часов			Электронные (цифровые) образовательные ресурсы
		всего	Контрольные работы	Практические работы	
1	Мир вокруг меня	10			1. Мультфильмы, обучающее видео, приложения и игры на башкирском языке // URL: <a href="https://balalar.org/">https://balalar.org/</a> (дата обращения: 05.06.2022).
2	Я и моя семья	7	1		
3	Родина моя - Башкортостан	17			

### 4 класс 17 часов

№ п/п	Наименование разделов и тем программы	Количество часов			Электронные (цифровые) образовательные ресурсы
		всего	Контрольные работы	Практические работы	
1	Мир вокруг меня	6			1. Башкирский язык для 4 класса: учебное пособие / Нафикова З. Г. и др. // URL: <a href="http://www.kitap-ufa.ru/information/books2/bash_yaz_4_murtazina.PDF">http://www.kitap-ufa.ru/information/books2/bash_yaz_4_murtazina.PDF</a> (дата обращения: 05.06.2022).
2	Я и моя семья	3			
3	Мой край – Башкортостан	8			

## Поурочное планирование

### 1 класс

№ п/п	Тема урока	Количество часов			Электронные (цифровые) образовательные ресурсы
		всего	Контрольные работы	Практические работы	
1	Представление о книге как источнике необходимых знаний.	1			<a href="http://kitap-ufa.ru/information/books2/bash_yaz_1klass.PDF">http://kitap-ufa.ru/information/books2/bash_yaz_1klass.PDF</a>
2	Элементы книги: обложка, оглавление, иллюстрации.	1			<a href="http://kitap-ufa.ru/information/books2/bash_yaz_1klass.PDF">http://kitap-ufa.ru/information/books2/bash_yaz_1klass.PDF</a>
3	Малые фольклорные жанры (потешка, загадка, пословица), их назначение.	1			<a href="http://kitap-ufa.ru/information/books2/bash_yaz_1klass.PDF">http://kitap-ufa.ru/information/books2/bash_yaz_1klass.PDF</a>
4	Айсылыу Ягафарова «Һыйырзың бызауы бар...» («У коровы есть телёнок...»)	1			<a href="http://kitap-ufa.ru/information/books2/bash_yaz_1klass.PDF">http://kitap-ufa.ru/information/books2/bash_yaz_1klass.PDF</a>
5	Муса Гали. Загадка «Капелька» («Тамсыккай»)	1			<a href="http://kitap-ufa.ru/information/books2/bash_yaz_1klass.PDF">http://kitap-ufa.ru/information/books2/bash_yaz_1klass.PDF</a>
6	Понятия: произведение, тема произведения, главная мысль произведения, название произведения	1			<a href="http://kitap-ufa.ru/information/books2/bash_yaz_1klass.PDF">http://kitap-ufa.ru/information/books2/bash_yaz_1klass.PDF</a>
7	Марьям Бикбова. Потешка «Ак куян, йомшак куян» («Белый пушистый зайчик»)	1			<a href="http://kitap-ufa.ru/information/books2/bash_yaz_1klass.PDF">http://kitap-ufa.ru/information/books2/bash_yaz_1klass.PDF</a>
8	Сказка народная, сказка авторская, различие и сходства.	1			<a href="http://kitap-ufa.ru/information/books2/bash_yaz_1klass.PDF">http://kitap-ufa.ru/information/books2/bash_yaz_1klass.PDF</a>
9	Народная сказка	1			<a href="http://kitap-ufa.ru/information/books2/bash_yaz_1klass.PDF">http://kitap-ufa.ru/information/books2/bash_yaz_1klass.PDF</a>
10	Авторская сказка	1			<a href="http://kitap-ufa.ru/information/books2/bash_yaz_1klass.PDF">http://kitap-ufa.ru/information/books2/bash_yaz_1klass.PDF</a>
11	Герой произведения. Способы передачи настроения героя.	1			<a href="http://kitap-ufa.ru/information/books2/bash_yaz_1klass.PDF">http://kitap-ufa.ru/information/books2/bash_yaz_1klass.PDF</a>
12	Диалоги героев произведения	1			<a href="http://kitap-ufa.ru/information/books2/bash_yaz_1klass.PDF">http://kitap-ufa.ru/information/books2/bash_yaz_1klass.PDF</a>
13	Фарзана Губайдуллина. Сказка «Кем миңең эсәйем?» («Кто моя мама?»)	1			<a href="http://kitap-ufa.ru/information/books2/bash_yaz_1klass.PDF">http://kitap-ufa.ru/information/books2/bash_yaz_1klass.PDF</a>
14	Я и моя семья	1			<a href="http://kitap-ufa.ru/information/books2/bash_yaz_1klass.PDF">http://kitap-ufa.ru/information/books2/bash_yaz_1klass.PDF</a>
15	Восприятие на слух и самостоятельное чтение поэтических произведений о маме.	1			<a href="http://kitap-ufa.ru/information/books2/bash_yaz_1klass.PDF">http://kitap-ufa.ru/information/books2/bash_yaz_1klass.PDF</a>
16	Факиха Тугузбаева. Стихотворение «8 Марта»	1			<a href="http://kitap-ufa.ru/information/books2/bash_yaz_1klass.PDF">http://kitap-ufa.ru/information/books2/bash_yaz_1klass.PDF</a>

17	Название произведения – особый авторский прием для раскрытия замысла.	1			<a href="http://kitap-ufa.ru/information/books2/bash_yaz_1klass.PDF">http://kitap-ufa.ru/information/books2/bash_yaz_1klass.PDF</a>
18	Гузель Ситдикова. Считалка «Түнәрәк» («Круг»)	1			<a href="http://kitap-ufa.ru/information/books2/bash_yaz_1klass.PDF">http://kitap-ufa.ru/information/books2/bash_yaz_1klass.PDF</a>
19	Фаузия Рахимгулова. Юмористическое стихотворение «Бутка бешерзек» («Сварили кашу»)	1			<a href="http://kitap-ufa.ru/information/books2/bash_yaz_1klass.PDF">http://kitap-ufa.ru/information/books2/bash_yaz_1klass.PDF</a>
20	Мой край – Башкортостан	1			<a href="http://kitap-ufa.ru/information/books2/bash_yaz_1klass.PDF">http://kitap-ufa.ru/information/books2/bash_yaz_1klass.PDF</a>
21	Восприятие на слух и самостоятельное чтение поэтических произведений о природе.	1			<a href="http://kitap-ufa.ru/information/books2/bash_yaz_1klass.PDF">http://kitap-ufa.ru/information/books2/bash_yaz_1klass.PDF</a>
22	Иллюстрация к тексту как отражение эмоционального отклика на произведение	1			<a href="http://kitap-ufa.ru/information/books2/bash_yaz_1klass.PDF">http://kitap-ufa.ru/information/books2/bash_yaz_1klass.PDF</a>
23	Выразительное чтение поэзии. Роль интонации при выразительном чтении.	1			<a href="http://kitap-ufa.ru/information/books2/bash_yaz_1klass.PDF">http://kitap-ufa.ru/information/books2/bash_yaz_1klass.PDF</a>
24	Интонационный рисунок выразительного чтения: ритм, темп, сила голоса	1			<a href="http://kitap-ufa.ru/information/books2/bash_yaz_1klass.PDF">http://kitap-ufa.ru/information/books2/bash_yaz_1klass.PDF</a>
25	Мажит Гафури. Стихотворение «Йэй» («Лето»)	1			<a href="http://kitap-ufa.ru/information/books2/bash_yaz_1klass.PDF">http://kitap-ufa.ru/information/books2/bash_yaz_1klass.PDF</a>
26	Башкирская народная сказка «Төлкө менән буре» («Лиса и волк»)	1			<a href="http://kitap-ufa.ru/information/books2/bash_yaz_1klass.PDF">http://kitap-ufa.ru/information/books2/bash_yaz_1klass.PDF</a>
27	Башкирские народные потешки.	1			<a href="http://kitap-ufa.ru/information/books2/bash_yaz_1klass.PDF">http://kitap-ufa.ru/information/books2/bash_yaz_1klass.PDF</a>
28	Башкирские народные считалки	1			<a href="http://kitap-ufa.ru/information/books2/bash_yaz_1klass.PDF">http://kitap-ufa.ru/information/books2/bash_yaz_1klass.PDF</a>
29	Башкирские народные загадки.	1			<a href="http://kitap-ufa.ru/information/books2/bash_yaz_1klass.PDF">http://kitap-ufa.ru/information/books2/bash_yaz_1klass.PDF</a>
30	Поэтическое произведение	1			<a href="http://kitap-ufa.ru/information/books2/bash_yaz_1klass.PDF">http://kitap-ufa.ru/information/books2/bash_yaz_1klass.PDF</a>
31	Понятия: произведение, тема произведения, главная мысль произведения, название произведения. Повторение.	1			<a href="http://kitap-ufa.ru/information/books2/bash_yaz_1klass.PDF">http://kitap-ufa.ru/information/books2/bash_yaz_1klass.PDF</a>
32	Повторение пройденных тем.	1	1		<a href="http://kitap-ufa.ru/information/books2/bash_yaz_1klass.PDF">http://kitap-ufa.ru/information/books2/bash_yaz_1klass.PDF</a>
33	Итоговый урок.	1			
Общее количество		33	1		

## 2 класс

№ п.п	Тема	Количество часов			Дата изучения	Электронные (цифровые) образовательные ресурсы
		Всего	Контрольные работы	Практические работы		
1	Факиха Тугузбаева. Стихотворение «Мин – укыусы» («Я – ученик»). Прямое и переносное значение слова.	1			07.09	<a href="http://kitap-ufa.ru/information/books2/bash_yaz_2klass_murtazina.PDF">http://kitap-ufa.ru/information/books2/bash_yaz_2klass_murtazina.PDF</a>
2	Зухра Хадыева. Стихотворение «Һәр һөнәр зә кәрәкле» («Все профессии хороши»).	1			14.09	<a href="http://kitap-ufa.ru/information/books2/bash_yaz_2klass_murtazina.PDF">http://kitap-ufa.ru/information/books2/bash_yaz_2klass_murtazina.PDF</a>
3	Слово в лирическом стихотворении.	1			21.09	<a href="http://kitap-ufa.ru/information/books2/bash_yaz_2klass_murtazina.PDF">http://kitap-ufa.ru/information/books2/bash_yaz_2klass_murtazina.PDF</a>
4	Факиха Тугузбаева. Стихотворение «Азна көндәре» («Дни недели»). Слово поэтическое и прозаическое.	1			28.09	<a href="http://kitap-ufa.ru/information/books2/bash_yaz_2klass_murtazina.PDF">http://kitap-ufa.ru/information/books2/bash_yaz_2klass_murtazina.PDF</a>
5	Сафуан Алибаев. Скороговорка «Безең мәктәптә һәйбәт» («В школе нашей хорошо»)	1			05.10	<a href="http://kitap-ufa.ru/information/books2/bash_yaz_2klass_murtazina.PDF">http://kitap-ufa.ru/information/books2/bash_yaz_2klass_murtazina.PDF</a>
6	Понятия: автор, главный герой, антонимы, синонимы, сравнение (без введения терминов).	1			12.10	<a href="http://kitap-ufa.ru/information/books2/bash_yaz_2klass_murtazina.PDF">http://kitap-ufa.ru/information/books2/bash_yaz_2klass_murtazina.PDF</a>
7	Гариф Гумер. Считалка «Нисә алма?» («Сколько яблок?») Слово в юмористическом, шутовском стихотворении. Сравнение как прием автора, создающий образ.	1			19.10	<a href="http://kitap-ufa.ru/information/books2/bash_yaz_2klass_murtazina.PDF">http://kitap-ufa.ru/information/books2/bash_yaz_2klass_murtazina.PDF</a>
8	Фаузия Рахимгулова. Считалка «Мин бер бөртөк малай» («Я один мальчик») . Характеристика героя: внешность, поступки, речь, взаимоотношения с другими героями произведения	1			26.10	<a href="http://kitap-ufa.ru/information/books2/bash_yaz_2klass_murtazina.PDF">http://kitap-ufa.ru/information/books2/bash_yaz_2klass_murtazina.PDF</a>
9	Авторское отношение к герою. Салават Рахматуллин. Стихотворение «Ауырым» («Заболел»)	1			09.11	<a href="http://kitap-ufa.ru/information/books2/bash_yaz_2klass_murtazina.PDF">http://kitap-ufa.ru/information/books2/bash_yaz_2klass_murtazina.PDF</a>
10	Миннигуль Хисматуллина. Стихотворение «Наша семья» (“Безең гаилә”)	1			16.11	<a href="http://kitap-ufa.ru/information/books2/bash_yaz_2klass_murtazina.PDF">http://kitap-ufa.ru/information/books2/bash_yaz_2klass_murtazina.PDF</a>
11	Расима Ураксина. Песня «Это – я» (Йыр “Был мин”).	1			23.11	<a href="http://kitap-ufa.ru/information/books2/bash_yaz_2klass_murtazina.PDF">http://kitap-ufa.ru/information/books2/bash_yaz_2klass_murtazina.PDF</a>

12	Айсылыу Ягафарова. Чистоговорка «Я проснулся!» (Тазаэйткес. “Уяндым, мин, уяндым..”)	1			30.11	<a href="http://kitap-ufa.ru/information/books2/bash_yaz_2klass_murtazina.PDF">http://kitap-ufa.ru/information/books2/bash_yaz_2klass_murtazina.PDF</a>
13	Рауиль Нигматуллин. Читалка «Әгәр тырышһаң» («Если постараться»)	1			07.12	<a href="http://kitap-ufa.ru/information/books2/bash_yaz_2klass_murtazina.PDF">http://kitap-ufa.ru/information/books2/bash_yaz_2klass_murtazina.PDF</a>
14	Катиба Киньябулатова. Стихотворение «Бәләш бешерзем» («Испекла пирог»)	1			14.12	<a href="http://kitap-ufa.ru/information/books2/bash_yaz_2klass_murtazina.PDF">http://kitap-ufa.ru/information/books2/bash_yaz_2klass_murtazina.PDF</a>
15	Гузель Ситдикова. Загадка «Өйзә нисә эсәй?» («В доме сколько мам?»)	1			21.12	<a href="http://kitap-ufa.ru/information/books2/bash_yaz_2klass_murtazina.PDF">http://kitap-ufa.ru/information/books2/bash_yaz_2klass_murtazina.PDF</a>
16	Хасан Шабанов. Чистоговорка «Книга». Поступки героев, отражающие их нравственные качества (отношение к природе, людям, предметам).	1			28.12	<a href="http://kitap-ufa.ru/information/books2/bash_yaz_2klass_murtazina.PDF">http://kitap-ufa.ru/information/books2/bash_yaz_2klass_murtazina.PDF</a>
17	Муса Гали. Стихотворение «Матур һүз» («Красивое слово»)	1			11.01	<a href="http://kitap-ufa.ru/information/books2/bash_yaz_2klass_murtazina.PDF">http://kitap-ufa.ru/information/books2/bash_yaz_2klass_murtazina.PDF</a>
18	Фаузия Рахимгулова. Стихотворение «Өфө буйлап экскурсия» («Экскурсия по Уфе»)	1			18.01	<a href="http://kitap-ufa.ru/information/books2/bash_yaz_2klass_murtazina.PDF">http://kitap-ufa.ru/information/books2/bash_yaz_2klass_murtazina.PDF</a>
19	Абдулхак Игебаев. Стихотворение «Актүш» («Белогрудка»)	1			25.01	<a href="http://kitap-ufa.ru/information/books2/bash_yaz_2klass_murtazina.PDF">http://kitap-ufa.ru/information/books2/bash_yaz_2klass_murtazina.PDF</a>
20	Кадир Даян. Песня «Шыршы матур» («Ёлка красива»)	1			01.02	<a href="http://kitap-ufa.ru/information/books2/bash_yaz_2klass_murtazina.PDF">http://kitap-ufa.ru/information/books2/bash_yaz_2klass_murtazina.PDF</a>
21	Фаик Мухамедзянов. Загадка «Кышкы һыуык» («Зимняя стужа»)	1			08.02	<a href="http://kitap-ufa.ru/information/books2/bash_yaz_2klass_murtazina.PDF">http://kitap-ufa.ru/information/books2/bash_yaz_2klass_murtazina.PDF</a>
22	Тамара Искандарова. Песня «Кар яу» («Снег идет»)	1			15.02	<a href="http://kitap-ufa.ru/information/books2/bash_yaz_2klass_murtazina.PDF">http://kitap-ufa.ru/information/books2/bash_yaz_2klass_murtazina.PDF</a>
23	Николай Сладков. Рассказ «Тылсымлы кәштә» («Волшебная полка», перевод А. Ягафаровой)	1			22.02	<a href="http://kitap-ufa.ru/information/books2/bash_yaz_2klass_murtazina.PDF">http://kitap-ufa.ru/information/books2/bash_yaz_2klass_murtazina.PDF</a>
24	Ритм; рифма. Рами Гарипов. Стихотворение «Сыйырсык» («Скворец»)	1			29.02	<a href="http://kitap-ufa.ru/information/books2/bash_yaz_2klass_murtazina.PDF">http://kitap-ufa.ru/information/books2/bash_yaz_2klass_murtazina.PDF</a>
25	Мустай Карим. Стихотворение «Осоп кил инде!» («Прилетай скорей!»)	1			07.03	<a href="http://kitap-ufa.ru/information/books2/bash_yaz_2klass_murtazina.PDF">http://kitap-ufa.ru/information/books2/bash_yaz_2klass_murtazina.PDF</a>

26	Прозаическая и поэтическая речь; художественный вымысел; сюжет; тема; герой произведения. Нугуман Мусин. Рассказ «Урманда» («В лесу»)	1		1	14.03	<a href="http://kitap-ufa.ru/information/books2/bash_yaz_2klass_murtazina.PDF">http://kitap-ufa.ru/information/books2/bash_yaz_2klass_murtazina.PDF</a>
27	Виды сказок: (о животных, бытовая, волшебная). Образные средства в сказках . Отражение сюжета сказок в иллюстрациях. Башкирская народная сказка «Эт үзәнә нисек хужа тапты?» («Как собака нашла хозяина?»)	1			21.03	<a href="http://kitap-ufa.ru/information/books2/bash_yaz_2klass_murtazina.PDF">http://kitap-ufa.ru/information/books2/bash_yaz_2klass_murtazina.PDF</a>
28	Составление викторин, кроссвордов, головоломок по прочитанным произведениям.	1			04.04	<a href="http://kitap-ufa.ru/information/books2/bash_yaz_2klass_murtazina.PDF">http://kitap-ufa.ru/information/books2/bash_yaz_2klass_murtazina.PDF</a>
29	Загадки, чистоговорки, считалки, пословицы о родине.	1		1	11.04	<a href="http://kitap-ufa.ru/information/books2/bash_yaz_2klass_murtazina.PDF">http://kitap-ufa.ru/information/books2/bash_yaz_2klass_murtazina.PDF</a>
30	Загадки, чистоговорки, считалки, пословицы о природе.	1			18.04	<a href="http://kitap-ufa.ru/information/books2/bash_yaz_2klass_murtazina.PDF">http://kitap-ufa.ru/information/books2/bash_yaz_2klass_murtazina.PDF</a>
31	Загадки, чистоговорки, считалки, пословицы о семье, профессиях.	1			25.04	<a href="http://kitap-ufa.ru/information/books2/bash_yaz_2klass_murtazina.PDF">http://kitap-ufa.ru/information/books2/bash_yaz_2klass_murtazina.PDF</a>
32	Повторение пройденного за год.	1			02.05	<a href="http://kitap-ufa.ru/information/books2/bash_yaz_2klass_murtazina.PDF">http://kitap-ufa.ru/information/books2/bash_yaz_2klass_murtazina.PDF</a>
33	Проверочная работа.	1	1		16.05	<a href="http://kitap-ufa.ru/information/books2/bash_yaz_2klass_murtazina.PDF">http://kitap-ufa.ru/information/books2/bash_yaz_2klass_murtazina.PDF</a>
34	Итоговое повторение. Обобщение знаний за год.	1	1	2	23.05	
	Общее количество	31	2	2		

### 3 класс

№ п/п	Тема урока	Количество часов			Дата изучения	Электронные (цифровые) образовательные ресурсы
		всего	Контрольные работы	Практические работы		
1	Произведения о Родине, родном крае и природе. Анализ заголовка, соотнесение его с главной мыслью и идеей произведения	1				<a href="http://www.kitap-ufa.ru/information/books2/bash_yaz_3_murtazina.PDF">http://www.kitap-ufa.ru/information/books2/bash_yaz_3_murtazina.PDF</a>
2	Вазих Исаков. Рассказ	1				<a href="http://www.kitap-ufa.ru/information/books2/bash_yaz_3_murtazina.PDF">http://www.kitap-ufa.ru/information/books2/bash_yaz_3_murtazina.PDF</a>



	«Минеңхыялым» («Моя мечта»)					<a href="http://ufa.ru/information/books2/bash_yaz_3_murtazina.PDF">ufa.ru/information/books2/bash_yaz_3_murtazina.PDF</a>
3	Гульфия Юнусова. Рассказ «Рәсемтөшөрәбез» («Рисуем»)	1				<a href="http://www.kitap-ufa.ru/information/books2/bash_yaz_3_murtazina.PDF">http://www.kitap-ufa.ru/information/books2/bash_yaz_3_murtazina.PDF</a>
4	Фаузия Рахимгулова. Стихотворение «Йөз юл» («Сто дорог»)	1				<a href="http://www.kitap-ufa.ru/information/books2/bash_yaz_3_murtazina.PDF">http://www.kitap-ufa.ru/information/books2/bash_yaz_3_murtazina.PDF</a>
5	Зульфәр Хисматуллин. Рассказ «Укызуз ярзам» («Помощь в учебе»)	1				<a href="http://www.kitap-ufa.ru/information/books2/bash_yaz_3_murtazina.PDF">http://www.kitap-ufa.ru/information/books2/bash_yaz_3_murtazina.PDF</a>
6	Мустай Карим. Повесть «Мәктәп хәтирәләре» («Воспоминания о школе») (отрывок)	1				<a href="http://www.kitap-ufa.ru/information/books2/bash_yaz_3_murtazina.PDF">http://www.kitap-ufa.ru/information/books2/bash_yaz_3_murtazina.PDF</a>
7	Айсылу Ягафарова. Чистоговорка «Кайсылар уйнай» («Ножницы играют»)	1				<a href="http://www.kitap-ufa.ru/information/books2/bash_yaz_3_murtazina.PDF">http://www.kitap-ufa.ru/information/books2/bash_yaz_3_murtazina.PDF</a>
8	Катиба Кинзябулатова. Считалка «Һин кайзан?» («Откуда ты родом?»)	1				<a href="http://www.kitap-ufa.ru/information/books2/bash_yaz_3_murtazina.PDF">http://www.kitap-ufa.ru/information/books2/bash_yaz_3_murtazina.PDF</a>
9	Подготовительная работа по созданию «виртуального» мультфильма-сказки по тексту юмористического стихотворения по произведению Катибы Кинзябулатовой. «Һин кайзан?» («Откуда ты родом?»)	1		1		<a href="http://www.kitap-ufa.ru/information/books2/bash_yaz_3_murtazina.PDF">http://www.kitap-ufa.ru/information/books2/bash_yaz_3_murtazina.PDF</a>
10	Тема дружбы в художественном произведении. Раис Низамов. Рассказ «Йомшак кулдар» («Пушистые руки»)	1				<a href="http://www.kitap-ufa.ru/information/books2/bash_yaz_3_murtazina.PDF">http://www.kitap-ufa.ru/information/books2/bash_yaz_3_murtazina.PDF</a>
11	Ыңыйыкай Исламгулова. Рассказ «Әсәймә ярзам итәм» («Помогаю маме»)	1				<a href="http://www.kitap-ufa.ru/information/books2/bash_yaz_3_murtazina.PDF">http://www.kitap-ufa.ru/information/books2/bash_yaz_3_murtazina.PDF</a>
12	Раиль Байбулатов. Рассказ «Атайыма ярзам итәм» («Помощь отцу»)	1				<a href="http://www.kitap-ufa.ru/information/books2/bash_yaz_3_murtazina.PDF">http://www.kitap-ufa.ru/information/books2/bash_yaz_3_murtazina.PDF</a>
13	Альфинур Вахитова. Стихотворение «Тыуған көн» («День рождения»)	1				<a href="http://www.kitap-ufa.ru/information/books2/bash_yaz_3_murtazina.PDF">http://www.kitap-ufa.ru/information/books2/bash_yaz_3_murtazina.PDF</a>
14	Фирдаус Хисаметдинова. Статья «Нимә ул шәжәрә?» («Что означает "шәжәрә?"») (отрывок).	1				<a href="http://www.kitap-ufa.ru/information/books2/bash_yaz_3_murtazina.PDF">http://www.kitap-ufa.ru/information/books2/bash_yaz_3_murtazina.PDF</a>
15	Подготовка к выполнению краткосрочного проекта «Что означает мое имя?»	1				<a href="http://www.kitap-ufa.ru/information/books2/bash_yaz_3_murtazina.PDF">http://www.kitap-ufa.ru/information/books2/bash_yaz_3_murtazina.PDF</a>

16	Мустай Карим. «Нимэ ул тэбигэт?» («Что такое природа?») (отрывок из повести)	1				<a href="http://www.kitap-ufa.ru/information/books2/bash_yaz_3_murtazina.PDF">http://www.kitap-ufa.ru/information/books2/bash_yaz_3_murtazina.PDF</a>
17	Евгений Кучеров. Рассказ «Канатлы дустар» («Пернатые друзья») (перевод Ф. Губайдуллиной)	1				<a href="http://www.kitap-ufa.ru/information/books2/bash_yaz_3_murtazina.PDF">http://www.kitap-ufa.ru/information/books2/bash_yaz_3_murtazina.PDF</a>
18	Подготовительная работа по составлению ребусов и кроссвордов по названиям рек, городов, гор и озер Башкортостана.	1		1		<a href="http://www.kitap-ufa.ru/information/books2/bash_yaz_3_murtazina.PDF">http://www.kitap-ufa.ru/information/books2/bash_yaz_3_murtazina.PDF</a>
19	Бытовая сказка: герои, место действия, особенности построения и языка	1				<a href="http://www.kitap-ufa.ru/information/books2/bash_yaz_3_murtazina.PDF">http://www.kitap-ufa.ru/information/books2/bash_yaz_3_murtazina.PDF</a>
20	Башкирская народная сказка «Әминбәк» («Аминбек») (отрывок)	1				<a href="http://www.kitap-ufa.ru/information/books2/bash_yaz_3_murtazina.PDF">http://www.kitap-ufa.ru/information/books2/bash_yaz_3_murtazina.PDF</a>
21	Русская народная сказка «Төлкө һәм торна» («Лиса и журавль»)	1				<a href="http://www.kitap-ufa.ru/information/books2/bash_yaz_3_murtazina.PDF">http://www.kitap-ufa.ru/information/books2/bash_yaz_3_murtazina.PDF</a>
22	Загир Махмутов. Сказка «Дүрт мизгел» («Четыре сезона»)	1				<a href="http://www.kitap-ufa.ru/information/books2/bash_yaz_3_murtazina.PDF">http://www.kitap-ufa.ru/information/books2/bash_yaz_3_murtazina.PDF</a>
23	Рауиль Бикбаев. Рассказ «Салауат Юлаев һәйкәле» («Памятник Салавату Юлаеву»)	1				<a href="http://www.kitap-ufa.ru/information/books2/bash_yaz_3_murtazina.PDF">http://www.kitap-ufa.ru/information/books2/bash_yaz_3_murtazina.PDF</a>
24	Факиха Тугузбаева. Стихотворение «Матур баш калам» («Красавица моя столица»)	1				<a href="http://www.kitap-ufa.ru/information/books2/bash_yaz_3_murtazina.PDF">http://www.kitap-ufa.ru/information/books2/bash_yaz_3_murtazina.PDF</a>
25	Фарит Исянгулов. Рассказ «Өфө урамдары буйлап» («По улицам Уфы»)	1				<a href="http://www.kitap-ufa.ru/information/books2/bash_yaz_3_murtazina.PDF">http://www.kitap-ufa.ru/information/books2/bash_yaz_3_murtazina.PDF</a>
26	Рауиль Бикбаев. Рассказ «Бөйөк Еңеү» («Великая Победа»).	1				<a href="http://www.kitap-ufa.ru/information/books2/bash_yaz_3_murtazina.PDF">http://www.kitap-ufa.ru/information/books2/bash_yaz_3_murtazina.PDF</a>
27	Подготовка к выполнению краткосрочного проекта: «Мой город / моя деревня»	1		1		<a href="http://www.kitap-ufa.ru/information/books2/bash_yaz_3_murtazina.PDF">http://www.kitap-ufa.ru/information/books2/bash_yaz_3_murtazina.PDF</a>
28	Гилемдар Рамазанов. Стихотворение «Башкортостан – бай ил». («Башкортостан – край богатый»).	1				<a href="http://www.kitap-ufa.ru/information/books2/bash_yaz_3_murtazina.PDF">http://www.kitap-ufa.ru/information/books2/bash_yaz_3_murtazina.PDF</a>
29	Сулейман Муллабаев. Стихотворение «Йомарт йәй» («Щедрое лето»)	1				<a href="http://www.kitap-ufa.ru/information/books2/bash_yaz_3_murtazina.PDF">http://www.kitap-ufa.ru/information/books2/bash_yaz_3_murtazina.PDF</a>

30	Фарзана Губайдуллина. Рассказ «Курайсы Йомабай Исәнбаев» («Кураист Йомабай Исянбаев»)	1				<a href="http://www.kitap-ufa.ru/information/books2/bash_yaz_3_murtazina.PDF">http://www.kitap-ufa.ru/information/books2/bash_yaz_3_murtazina.PDF</a>
31	Танзиля Давлетбердина. Рассказ «Мәктәп йылдары» («Школьные годы»)	1				<a href="http://www.kitap-ufa.ru/information/books2/bash_yaz_3_murtazina.PDF">http://www.kitap-ufa.ru/information/books2/bash_yaz_3_murtazina.PDF</a>
32	Народные песни, их особенности. Понятия: песня, кубаир, бытовая сказка, волшебная сказка, олицетворение, эпитет. Башкирская народная песня «Түңәрәк күл» («Озеро круглое»)	1		1		<a href="http://www.kitap-ufa.ru/information/books2/bash_yaz_3_murtazina.PDF">http://www.kitap-ufa.ru/information/books2/bash_yaz_3_murtazina.PDF</a>
33	Кубаир «Минең Уралым» («Мой Урал»)	1	1			<a href="http://www.kitap-ufa.ru/information/books2/bash_yaz_3_murtazina.PDF">http://www.kitap-ufa.ru/information/books2/bash_yaz_3_murtazina.PDF</a>
34	Загадки, пословицы, считалки, чистоговорки, скороговорки	1				<a href="http://www.kitap-ufa.ru/information/books2/bash_yaz_3_murtazina.PDF">http://www.kitap-ufa.ru/information/books2/bash_yaz_3_murtazina.PDF</a>
Общее количество		34	1	4		

#### 4 класс

№ п/п	Тема урока	Количество часов			Дата изучен ия	Электронные (цифровые) образовательные ресурсы
		всего	Кон трол ьны е рабо ты	Практи ские работы		
1	Зайнаб Бишева. Стихотворение «Хэйерле көн!» («Добрый день!»).	1			07.09	<a href="http://www.kitap-ufa.ru/information/books2/bash_yaz_4_murtazina.PDF">http://www.kitap-ufa.ru/information/books2/bash_yaz_4_murtazina.PDF</a>
2	Рами Гарипов. Стихотворение «Туған тел – һинең донъяң» («Родной язык – твой мир!»)	1			21.09	<a href="http://www.kitap-ufa.ru/information/books2/bash_yaz_4_murtazina.PDF">http://www.kitap-ufa.ru/information/books2/bash_yaz_4_murtazina.PDF</a>
3	Анализ текста «Талкаҫ күле».	1			05.10	<a href="http://www.kitap-ufa.ru/information/books2/bash_yaz_4_murtazina.PDF">http://www.kitap-ufa.ru/information/books2/bash_yaz_4_murtazina.PDF</a>
4	Мажит Гафури. Рассказ «Аккүл» («Белое озеро»)	1			19.10	<a href="http://www.kitap-ufa.ru/information/books2/bash_yaz_4_murtazina.PDF">http://www.kitap-ufa.ru/information/books2/bash_yaz_4_murtazina.PDF</a>
5	«Шихандар – тәбиғәт комарткылары» («Шиханы – памятники природы»)	1			09.11	<a href="http://www.kitap-ufa.ru/information/books2/bash_yaz_4_murtazina.PDF">http://www.kitap-ufa.ru/information/books2/bash_yaz_4_murtazina.PDF</a>
6	Рашит Нигмати. Поэма «Нимә ул Ватан?» («Что такое Отечество?»)	1			23.11	<a href="http://www.kitap-ufa.ru/information/">http://www.kitap-ufa.ru/information/</a>

	(отрывок)					books2/bash_yaz_4_murtazina.PDF
7	Альбина Рамазанова. Рассказ «Ялкаулык кешене боза» («Лень портит человека»)	1			07.12	<a href="http://www.kitap-ufa.ru/information/books2/bash_yaz_4_murtazina.PDF">http://www.kitap-ufa.ru/information/books2/bash_yaz_4_murtazina.PDF</a>
8	Картины народного художника Ахмата Лутфуллина: «Өскатын» («Три женщины»).	1	1		21.12	<a href="http://www.kitap-ufa.ru/information/books2/bash_yaz_4_murtazina.PDF">http://www.kitap-ufa.ru/information/books2/bash_yaz_4_murtazina.PDF</a>
9	Эпос «Урал батыр» (отрывок)	1			11.01	<a href="http://www.kitap-ufa.ru/information/books2/bash_yaz_4_murtazina.PDF">http://www.kitap-ufa.ru/information/books2/bash_yaz_4_murtazina.PDF</a>
10	Луиза Ихсанова. «Башкортостан – йырзар иле» («Башкортостан – страна песен»).	1		1	25.01	<a href="http://www.kitap-ufa.ru/information/books2/bash_yaz_4_murtazina.PDF">http://www.kitap-ufa.ru/information/books2/bash_yaz_4_murtazina.PDF</a>
11	«Башкирские города» (научно-популярный текст)	1			08.02	<a href="http://www.kitap-ufa.ru/information/books2/bash_yaz_4_murtazina.PDF">http://www.kitap-ufa.ru/information/books2/bash_yaz_4_murtazina.PDF</a>
12	А. Бурзянцев «Кыш, хаубул!» («Прощай, зима!») (ознакомление для описания)	1			22.02	<a href="http://www.kitap-ufa.ru/information/books2/bash_yaz_4_murtazina.PDF">http://www.kitap-ufa.ru/information/books2/bash_yaz_4_murtazina.PDF</a>
13	«Асылыкул – Башкортостан ынйыһы» («Асылыкуль – жемчужина Башкортостана»)	1			07.03	<a href="http://www.kitap-ufa.ru/information/books2/bash_yaz_4_murtazina.PDF">http://www.kitap-ufa.ru/information/books2/bash_yaz_4_murtazina.PDF</a>
14	«Кымыз» («Кумыс») (научно-популярный текст из «Башкирской энциклопедии»)	1			21.03	<a href="http://www.kitap-ufa.ru/information/books2/bash_yaz_4_murtazina.PDF">http://www.kitap-ufa.ru/information/books2/bash_yaz_4_murtazina.PDF</a>
15	Первый «Букварь для башкир» автора В. В. Катаринского (1892 г.)	1			11.04	<a href="http://www.kitap-ufa.ru/information/books2/bash_yaz_4_murtazina.PDF">http://www.kitap-ufa.ru/information/books2/bash_yaz_4_murtazina.PDF</a>
16	Загадки, пословицы, считалки, чистоговорки, скороговорки	1		1	25.04	<a href="http://www.kitap-ufa.ru/information/books2/bash_yaz_4_murtazina.PDF">http://www.kitap-ufa.ru/information/books2/bash_yaz_4_murtazina.PDF</a>
17	Итоговый урок	1			23.05	<a href="http://www.kitap-ufa.ru/information/books2/bash_yaz_4_murtazina.PDF">http://www.kitap-ufa.ru/information/books2/bash_yaz_4_murtazina.PDF</a>
Общее количество		17	1	2		

## **УЧЕБНО-МЕТОДИЧЕСКОЕ ОБЕСПЕЧЕНИЕ ОБРАЗОВАТЕЛЬНОГО ПРОЦЕССА**

---

### **ОБЯЗАТЕЛЬНЫЕ УЧЕБНЫЕ МАТЕРИАЛЫ ДЛЯ УЧЕНИКА**

1. Муртазина, Ф. Ф. Башкирский язык: учебное пособие для 1 класса для изучения родного (башкирского) языка и литературы в общеобразовательных организациях с русским языком обучения (на башкирском языке) / Ф. Ф. Муртазина, З. Г. Нафикова. – 2-е издание. – Уфа: Китап, 2017. – 176 с.
2. Муртазина Ф. Ф. Башкирский язык: учебное пособие для 2 класса для изучения родного (башкирского) языка и литературы в общеобразовательных организациях с русским языком обучения (на башкирском языке) / Ф. Ф. Муртазина, З. Г. Нафикова. – 2-е издание. – Уфа: Китап, 2017. – 216 с.
3. Нафикова, З. Г. Башкирский язык: учебное пособие для 3 класса для изучения родного (башкирского) языка и литературы в общеобразовательных организациях с русским языком обучения (на башкирском языке) / З. Г. Нафикова, Ф. Ф. Муртазина. – 2-е издание. – Уфа: Китап, 2017. – 160 с.
4. Нафикова, З. Г. Башкирский язык: учебное пособие для 4 класса для изучения родного (башкирского) языка и литературы в общеобразовательных организациях с русским языком обучения (на башкирском языке) / З. Г. Нафикова, Ф. Ф. Муртазина. – 2-е издание. – Уфа: Китап, 2017. – 176 с.: рис.

#### **Методические материалы для учителя**

5. Габитова З. М. Формирование универсальной учебной деятельности на уроках башкирского языка. – Уфа: ИРО РБ, 2013. – 36 с.
6. Габитова З. М. и др. Методические рекомендации по составлению рабочей программы. – Уфа: ИРО РБ, 2015. – 52 с.

#### **Информационные образовательные ресурсы сети интернет**

7. Башкирский язык для 1 класса: учебное пособие / Муртазина Ф. Ф. и др. // URL: [http://kitap-ufa.ru/information/books2/bash\\_yaz\\_1klass.PDF](http://kitap-ufa.ru/information/books2/bash_yaz_1klass.PDF) (дата обращения: 05.06.2022).
8. Башкирский язык для 2 класса: учебное пособие / Муртазина Ф. Ф. и др. // URL: [http://kitap-ufa.ru/information/books2/bash\\_yaz\\_2klass\\_murtazina.PDF](http://kitap-ufa.ru/information/books2/bash_yaz_2klass_murtazina.PDF) (дата обращения: 05.06.2022).
9. Башкирский язык для 3 класса: учебное пособие / Нафикова З. Г. и др. // URL: [http://www.kitap-ufa.ru/information/books2/bash\\_yaz\\_3\\_murtazina.PDF](http://www.kitap-ufa.ru/information/books2/bash_yaz_3_murtazina.PDF) (дата обращения: 05.06.2022).
10. Башкирский язык для 4 класса: учебное пособие / Нафикова З. Г. и др. // URL: [http://www.kitap-ufa.ru/information/books2/bash\\_yaz\\_4\\_murtazina.PDF](http://www.kitap-ufa.ru/information/books2/bash_yaz_4_murtazina.PDF) (дата обращения: 05.06.2022).

## **МАТЕРИАЛЬНО-ТЕХНИЧЕСКОЕ ОБЕСПЕЧЕНИЕ ОБРАЗОВАТЕЛЬНОГО ПРОЦЕССА**

---

### **УЧЕБНОЕ ОБОРУДОВАНИЕ**

Компьютер

### **ОБОРУДОВАНИЕ ДЛЯ ПРОВЕДЕНИЯ ПРАКТИЧЕСКИХ РАБОТ**

Ноутбук, колонки, проектор, экран

## Пояснительная записка

Рабочая программа учебного предмета «Родной язык» (татарский) для 1–4 классов начального общего образования (далее – Программа) определяет содержание учебного предмета по годам обучения, основные методические стратегии обучения, воспитания и развития обучающихся средствами учебного предмета «Литературное чтение на родном языке(татарский)».

Учебное пособие «Адаби уку. 1 класс» .Авторы: Ф.Ш. Гарифуллина, И.Х. Мияссарова  
Казань: «Магариф – Вакыт», 2018.

Учебное пособие «Адаби уку. 2 класс» .Авторы: Ф.Ш. Гарифуллина, И.Х. Мияссарова  
Казань: «Магариф – Вакыт», 2018.

Учебное пособие «Адаби уку. 3 класс» .Авторы: Ф.Ш. Гарифуллина, И.Х. Мияссарова  
Казань: «Магариф – Вакыт», 2018.

Учебное пособие «Адаби уку. 4 класс» .Авторы: Ф.Ш. Гарифуллина, И.Х. Мияссарова  
Казань: «Магариф – Вакыт», 2018.

Нормативная правовая база Программы:

1. Конституция Российской Федерации;
2. Федеральный закон от 29 декабря 2012 г. № 273-ФЗ «Об образовании в Российской Федерации» (с изменениями и дополнениями);
3. Закон Российской Федерации от 25 октября 1991 г. № 1807-1 «О языках народов Российской Федерации» (с изменениями и дополнениями);
4. Федеральный государственный образовательный стандарт начального общего образования (утвержден приказом Министерства просвещения Российской Федерации от 31 мая 2021 г. № 286);
5. Федеральной образовательной программой начального общего образования, утвержденной приказом Министерства просвещения от 16.11. 2022 №992.
6. Концепция преподавания родных языков народов Российской Федерации (утверждена на заседании Коллегии Министерства просвещения Российской Федерации 1 октября 2019 г.);
7. Конституция Республики Башкортостан от 24 декабря 1993 года №ВС-22/15 (с изменениями и дополнениями);
8. Концепция преподавания государственных языков Республики Башкортостан и родных языков народов Республики Башкортостан (утверждена Указом Главы Республики Башкортостан № УГ-613 от 30
9. Закон Республики Башкортостан от 1 июля 2013 года № 696-з «Об образовании в Республике Башкортостан» (с изменениями и дополнениями).
10. Постановление Главного государственного санитарного врача РФ от 28 сентября 2020 г. N 28 "Об утверждении санитарных правил СП 2.4.3648-20 "Санитарно-эпидемиологические требования к организациям воспитания и обучения, отдыха и оздоровления детей и молодежи"

## ОБЩАЯ ХАРАКТЕРИСТИКА УЧЕБНОГО ПРЕДМЕТА

Особое место в рамках литературного чтения занимает накопление опыта самостоятельной (индивидуальной и коллективной) интерпретации художественного произведения, который развивается в разных направлениях в системах читательской и речевой деятельности (от освоения детьми разных видов и форм пересказа текста до формирования умений анализировать текст, обсуждать его и защищать свою точку зрения; от формирования навыков учебного чтения по цепочке и по ролям до получения опыта творческой деятельности при инсценировке, драматизации и создании собственных текстов и иллюстраций по мотивам художественного произведения).

Круг детского чтения в программе определяется по нескольким основаниям. Первые два связаны с формированием интереса к чтению и созданием условий для формирования технического умения чтения. Так, на начальном этапе формирования этого умения обеспечен приоритет стихотворных текстов или прозаических текстов с повторяющимися словами, словосочетаниями, предложениями, абзацами (с целью создать впечатление успешности чтения, что очень важно в период формирования технического умения чтения); также обеспечен приоритет текстов шуточного содержания, способных вызывать немедленную эмоцию радости и смеха (поскольку чувство юмора является основной формой проявления эстетического чувства в этом возрасте) для формирования мотива чтения. Тексты каждого года обучения отобраны с учетом их доступности восприятию детей именно этой возрастной группы. Другие основания отбора текстов связаны с необходимостью соблюдения логики развития художественного слова от фольклорных форм к авторской литературе; с необходимостью решать конкретные нравственные и эстетические задачи, главные из которых складываются в определенную нравственно-эстетическую концепцию, развиваемую на протяжении всех четырех лет обучения; с необходимостью обеспечить жанровое и тематическое разнообразие, создавать баланс фольклорных и авторских произведений, произведений отечественных и зарубежных авторов, произведений классиков детской литературы и современных детских авторов конца XX – начала XXI века.

### ПЛАНИРУЕМЫЕ РЕЗУЛЬТАТЫ ОСВОЕНИЯ УЧЕБНОГО ПРЕДМЕТА К КОНЦУ 1-ГО ГОДА ОБУЧЕНИЯ

**Раздел «Виды речевой и читательской деятельности»:** аудирование, чтение вслух и про себя, работа с разными видами текста, библиографическая культура, работа с текстом художественного произведения, культура речевого общения.

**Обучающиеся научатся:**

- читать вслух плавно, безотрывно по слогам и целыми словами, учитывая индивидуальный темп чтения;
- понимать содержание коротких произведений, воспринятых на слух, а также прочитанных в классе, выделять в них основные логические части;
- читать про себя маркированные места текста, осознавая смысл прочитанного;
- рассказывать наизусть 3–4 стихотворения разных авторов;

**Обучающиеся в процессе самостоятельной и парной работы получат возможность научиться:**

- находить в книге страницу «Содержание» или «Оглавление»; находить нужное произведение в книге, ориентируясь на «Содержание»;
- задавать вопросы по тексту произведения и отвечать на вопросы, используя текст.

**Раздел «Литературоведческая пропедевтика»:** узнавание особенностей стихотворного произведения (ритм, рифма и т. д.), различение жанровых особенностей (народной и авторской сказки и др.), узнавание литературных приемов (сравнение, олицетворение, контраст и др.).

**Обучающиеся научатся**

- отличать прозаическое произведение от стихотворного;



- различать малые жанры фольклора: загадку, считалку, скороговорку, закличку;
- находить средства художественной выразительности в тексте (повтор; уменьшительно-ласкательная форма слов, восклицательный и вопросительный знаки, рифмы);

**Обучающиеся получают возможность научиться:**

- различать сюжетно-композиционные особенности сказок;
- обнаруживать подвижность границ между жанрами фольклора и литературы (прибаутка может включать в себя и дразнилку; колыбельная песенка — закличку; рассказ — сказку и т. д.)

**Раздел «Элементы творческой деятельности учащихся»:** чтение по ролям, инсценировка, драматизация, устное словесное рисование, работа с репродукциями, создание собственных текстов.

**Обучающиеся научатся:**

- понимать содержание прочитанного; осознанно выбирать интонацию, темп чтения и необходимые паузы в соответствии с особенностями текста;
- читать художественное произведение (его фрагменты) по ролям и по цепочке;
- рассматривать иллюстрации, соотносить их сюжет с соответствующим фрагментом текста или с основной мыслью (чувством, переживанием), выраженными в тексте.

**Обучающиеся получают возможность научиться:**

- осваивать на практике малые фольклорные жанры (загадку, закличку, считалку, колыбельную) и инсценировать их с помощью выразительных средств (мимика, жесты, интонация);
- находить иллюстрации, подходящие к конкретным текстам, сравнивать тексты и иллюстрации.

**Содержание образования**

1 класс

Ибрагим Гази. Книга (Китап). Пословицы (Мәкальләр). Колыбельные песни (Бишек жырлары). Считалки (Санамышлар). Частушки (Такмаklar). Скороговорки (Тел шомарткычлар). Эйтемнәр (Поговорки). Загадки (Табышмаklar).

Смешные истории (Мәзәкләр). Буквы знает (Хәрефен белә). На свежем воздухе (Саф һавада йөри). Никто не сидел без дела. (Берсе дә тик тормаган). Долго играл (Долго играл). Новый ученик (Яңа укучы).

Сказки – приманки (Алдавыч әкиятләр). Татарская народная сказка. Шурале. Глупый волк (Ахмак бүре).

Башкирская народная сказка. Почему ворона не называет свое имя полностью? (Карга ни өчен исемен әйтеп бетерми?)

Дардманд. Дети, пойдем в школу! Резеда Валиева. Первоклассники (Беренчеләр). Роберт Миңнуллин. Родители. (Ата-ана). Солнце. (Кояш)

Эльмира Шарифуллина Когда видишь (Күзең күргәч) Хакимян Халиков. Бородатый мальчик (Сакаллы малай).

Рашит Башар. Знакомство (Танышыу) Шамиль Маннап. Почему лошадь смеется? (Ат ник көлә?)

Шайхи Маннур. Хорошо знай (Яхшы бел). Йолдыз Шаропова Не знает (Белми).

Габдулла Тукай. Гали и коза Гали белән кәжә). Ласточка (Карлыгач). Ребенок и бабочка (Бала белән күбәләк). Резеда Валиева Бабочка и муравей.

Шаукат Галиев. Загадка для знакомства (Танышмак өчен табышмак).

Рабит Батулла. Хоровод (Әйлән- бәйлән уены). Медвежонок (Аю Әппәс)

Рабит Батулла. Самый-самый-самый (Иң-иң-иң...). Габдельхай Сабитов. Детям – рыба ( Балага – балык). Хакимян Халиков. Мои учителя (Укытучыларым). Жавад Таржеманов

Книга природы (Тәбигать китабы). Эдуард Мустафин. Лошадь (Ат) Проверь себя.

Дардманд. Гали. Жавад Таржеманов. Пять вишен (Биш чия). Идрис Туктар. Проворный (Өлгөр).

Лябиб Лерон Супер мальчик (Супер малай) Фанис Яруллин. Мудрое слово (Хикмәтле сүз). Резеда Валиева Дружба (Дуслык).

Гульшат Зайнашева. Сколько дней в неделе? (Бер атнада ничә көн?) Шаукат Галиев. Три глаза светофора (Светофорның өч күзе).

Тауфик Айди. На даче (Дачада) Ринат Маннан. Помогаю (Булышам). Проверь себя (Үзеңне тикшер)

Габдулла Тукай. Весна (Яз). Бари Рахмат. Яз килә (Весна идет).

Гариф Галиев Солнце (Кояш). Гарафи Хасанов. Год шагает к весне (Ел язга аяк атлады). Габделхай Сабитов. Кояшка эш күбәйде.

Лябиб Лерон. Месяц апрель (Апрель ае) Гульшат Зайнашева Мамин праздник (Әниләр бәйрәме). Резеда Валиева Мамин праздник (Әниләр бәйрәме).

Роза Хафизова Навруз идет (Нәүрүз килә). Энже Моьминова. Грустный праздник (Моңсу бәйрәм).

2 класс

Габдулла Тукай. Родной язык. (Туган тел). Закия Туфайлова. Родная страна (Туган ил).

Резеда Валиева. Родная земля. (Туган жир) Гариф Галиев. С чего начинается Родина? (Туган ил кайдан башлана?) Газинур Морат. Самая прекрасная страна. (Иң матур ил).

Народная песня Әпипә. Народная песня Матур булсын «Пусть будет прекрасно» Загадки (Табышмаклар). Считалки (Санамышлар) Шутки (Мәзәкләр). Пословицы (Мәкальләр). Сказки (Әкиятләр). Татарская народная сказка «Хитрость против хитрости» (Хәйләгә каршы хәйлә) Музахит Ахметзянов. Осень. (Көз). Николай Сладков. Наступила осень. (Көз житте)

Амина Бикчантаева. Приятное слово. (Тәмле сүз). Шаукат Галиев. Про «спасибо!» (Рәхмәтләр хакында). Рафис Гиззатуллин. Волшебное слово (Тылымлы сүз)

Накип Каштанов. Злой мячик. (Ачулы туп) Проверь себя. Тест.

Шаехзадә Бабич. Зимняя дорога (Кышкы юл). Шариф Биккул. На опушке леса. (Урман читендә). Жавад Таржеманов. О-оо Дед Мороз! (һай, Кыш бабай)

Развитие речи по картинам о зимних забавах детей. Проверь себя.

Резеда Валиева. Белая кошка. (Ак песи) (Рабит Батулла. Куян баласы Нуян. (Зайчонок Нуян). Муса Джалиль. Кукушка. (Күке). Зиннур Хуснияр. Раскаяние дятла. (Тукран тәүбәсе). Амина Бикчантаева. Как утка стала победительницей. (Үрдәк беренчелекне алган). Татарская народная сказка. «Кто что любит» (Кем нәрсә ярата?)

Литовская народная сказка «Послушный кот» (Итагатыле мәче). Венгерская народная сказка. «Жадность погубила» (Комсызлык бәласе). Казахская народная сказка «Щедрый Верблюдо» (Юмарт Дөя). Амина Бикчантаева. Месяц апрель (Апрель ае)

Амина Бикчантаева. Весна пришла в наш дом. (Весна пришла в наш дом). Закария Ахмеров. И деревья болеют. (Агачлар да авырый.) Рафис Корбан. Праздник Победы. (Жиңү бәйрәме). Хакимзян Халиков. Спасибо вам, ветераны! (Рәхмәт сезгә, ветераннар!)

Рафис Гиззатуллин. Отчего рябина кислая? (Миләш нигә әче?) Творческая работа. Ильдар Юзеев. У каждого своё дело (Һәркемнең үз эше). Клара Булатова. Нет у мамы дочки. (Әниемнең кызы юк бит)

Рустем Мингалим. (Были бы крылья) (Канатларың булса). Ахмет Исхак. Благодарность матери (Ана рәхмәте).

Братья Гримм. Боткалы чүлмәк (Горшок каши). Шаукат Галиев. Вкусное лето (Тәмле жәй).

Лябиб Лерон. Летний спор (Жәйге бәхәс) Эльмира Шарифуллина. Сабантуй (Сабантуй) Рафис Корбан. Солнце – наш друг (Кояш – безнең дустаныбыз)

Разил Валиев. До свидания, лето! (Сау бул жэй!) Мажит Гафури Детский труд (Балалар эше).

Книга и дети (Китап һәм балалар). Вакыйф Нуриев. Книга (Китап).

Габдулла Тукай Забавный ученик (Кызыклы шәкерт). Хакижан Халиков. Хорошо разговариваю на родном языке. (Былбыл сайратам). Газинур Морат. Туган тел.

Развитие речи. Художник Искандар Рафиков. Картина “Эй, родной язык!” (“Эй, туган тел!”)

Рафис Гиззатуллин. Маленький Ринат (Кечкенә Ринат) Каюм Насыри. Умный и воспитанный (Акыллы һәм яхшы холыклы).

Проверь себя.

Устное народное творчество (Халык авыз ижаты). Загадки (Табышмаклар).

Пословицы (Мәкальләр). Сказки. (Әкиәтләр). Волк, коза, капуста (Бүре, кәжә, кәбестә) Кто победитель? (Кем жиңүчә?)

Басни (Мәсәлләр) Жадный пес. (Комсыз эт). Пчела и мухи (Умарта корты һәм чебеннәр). Петух и кукушка. (Өтәч белән күке)

Ильгизар Султан. Осень (Көз). Дания гайнетдинова Осенний лес (Көзгө урман). Фанис Яруллин Осенние угощения (Көзгө табын).

Харис Якупов. Картина “Натюрморт с сиренью” (“Сиреньле натюрморт”) Идрис Туктар. Лесной букет (Урман букеты). Николай Сладков. Золотая осень. (Алтын көз).

И.И. Левитан. Картина “Лесное озеро” (“Урман күле”). Мажит Гафури Прощайте, дикие гуси! (Хушыгыз кыр казлары). Муса Джалиль. Праздник урожая (Уньш бэйрәме).

Бари Рахмат. Золотая наша земля (Алтын безнең жир). Рафис Корбан Отечество (Ватан). Резеда Валиева. Самая красивая земля (Иң матур жир).

Зима(Кыш). Фатих Хусни. Первый снег (Беренче кар). Нажип Думави. Первый снег (Беренче кар). Габдулла Тукай Сон земли. (Жир йокосо) Абдулла Әхмәт. Зимняя красота (Кышкы матурлык).

Гасим Лутфи. Синица и Аниса (Песнәк менән Әнисә). Ахмат Ерикей. Зима.(Кыш). Роберт Миннуллин. Вокруг елки (Чыршы әйләнәсендә).

Габдулла Тукай. Счастливый ребенок (Бәхетле бала). Роберт Миннуллин. Здравствуй, школа! (Исәнме, мәктәп!) Мажит Гафури Труд и знания (Эш һәм белем). Газинур Морат. Волшебный язык (Тылсымлы тел). Гарай Рахим. Осень ходит (Көз йөрөй).

Рустам Мингалим. Журавли (Торналар). Фоат Садриев. На льду (Боз өстендә). Адель Кутуй. Осень (Көз). Идрис Туктар. Секрет (Серле тартма). Гомәр Баширов. На санках кататься (Чана шуу). Хәсән Туфан. Казан.

Васима Хайруллина. Культура (Әдәп). Абдулла Ахмат. Мальчишки не поняли (Малайлар аңламадылар) Закария Ахмеров. И так бывает (Шулай да булгалый).

Ахсан Баян. И так бывает. (Яхшылык кире кайта). Доброта возвращается (Яхшылык кире кайта).

Накип Каштанов. Пушистый котенок (Йөнтәс пәси баласы). Резеда Валиева. Новая лопата (Яңа көрәк).

Рафис Гиззатуллин. Неожиданный вопрос (Көтелмәгән сорау). Васима Хайруллина. Правила этикета за столом. (Табын кагыйдәләре).

Амина Бикчантаева. С папой вместе (Әтием белән бергә). Резеда Валиева. В день рождения. (Туган көндә). Анас Хасанов. Что вы скажете? (Сез ни әйтерсез?)

Абдулла Алиш. Огненное яйцо ( Утлы йомырка. Дардманд. Пшеница (Богъдай).

Рабит Батулла. В темный лес идет Мубаряк (Карурманга бара Мөбарәк). Фанис Яруллин. Пятно на солнце (Кояштагы тап). Муса Джалиль Сказка (Себерке әкиәте).

Яз. Шаукат Галиев. Кто приносит весну на землю? (Жиргә язны кем китерә?). Дардманд. Лучи солнца (Кояшның нурлары).

Васима Хайруллина Яз килә. Лотфулла Фаттахов. Картина “Пока мама не видит (“Әни күрмәгәндә”). Гильмия Тагирова. Тополь Дании (Данияның тополе).

Марсель Галиев. Увези далеко (Алып кит еракка). Татарская народная сказка. Гульчачак (Гөлчәчәк). Удмуртская народная сказка. Последнее зерно (Соңгы бөртөк).

Габдулла Тукай. Водяная (Су анасы). Файзрахман Аминев. Картина “Водяная” (“Су анасы”).

Абдулла Алиш. Чукмар и Тукмар (Чукмар белән Тукмар. Хакимжан Халиков. Мыекбай.

Галимжан Халиков. В движении – сила. (Хәрәкәттә – бәрәкәт). Сания Ахматянова. Берем пример. (Үрнәк алыяк).

Марзия Файзуллина. Наступило лето (Жәй житте). Габдулла Тукай. Дождь (Яңгыр). Галижан Ибрагимов. В летний день (Жәйге көндә).

Проверяй себя.

Рашит Башар. Июнь. Вахит Монасипов. Полезные врачи. (Шифалы табиблар).

Гариф Ахунов. На Сабантуе. (Сабан туенда). Газинур Морат. Сабантуй (Сабан туе).

4 класс

Татарские народные сказки. (Татар халык әкиәтләре). Ветреная телега (Жил арба).

Жаворонок и солнце (Тургай һәм кояш). Фатих Әмирхан. Девушка Зухра на Луне (Ай өстөндәге Зөһрә кыз).

Байты. Сак-Сок. (Сак-Сок бәете). Иван Крылов. Карга белән төлкө. Мажит Гафури. Кузнечик и муравей (Чикерткә белән кырмыска). Мажит Гафури. Курица и утка (Тавык белән Үрдәк). Габдулла Тукай. Молодое дерево. (Яшь агач). Ахмат Исхак. Старый дуб и молодой парень. (Карт имән белән яшь егет). Габдулла Тукай. Луна и солнце (Ай һәм кояш). Фатима и соловей (Фатима белән сандугач.).

Габдулла Тукай. Шурале. Байназар Альменов. Картина “Шурале”. Мажит Гафури. Луг (Болын). Муса Джалиль. Дождь ( Яңгыр).

Федор Васильев. Картина “Перед дождем”. Муса Джалиль. Родник (Чишмә).

Абдулла Алиш. Хвосты (Койрыклар).

Кому-то надо, кому-то не надо. (Кемгә кирәк, кемгә кирәкми).

Федор Васильев. Картина “Мокрый луг”. Наби Давли, “Маленькое облако”.

Рәшит Башар. Соловьиный белый родник. (Сандугачлы Ак инеш). Гарафи Хасанов. Зимний лес. (Кышкы урман).

Игорь Грабарь. Картина “Февральская лазурь”. Фәни Яруллин Самая счастливая ночь. (Иң бәхәтлән төн.) Сания Ахматянова. Бережем Землю-Мать. (Саклыяк, әйдә, Жир-ананы).

Шаукат Галиев. Камырша. Соседские яблоки (Күршеләрнең алмасы). Мой старший брат учит стихотворение (Минем абый шиғырь ятлый).

Шаукат Галиев. Жуткая весть. (Куркыныч хәбәр). Роберт Миннуллин. Мама, я увидел щенка. (Әни, мин көчек күрдәм). Новый вид спорта (Спортның яңа төре).

Проверяй себя.

Хакижан Халиков. Дедушка (Дәү эти). Времени нет (Вақыты тар). Сказка о воробушке Чырчыр. (Чыпчык баласы Чырчыр турында әкиәт).

Фарит Якупов. Картина “Лето матери”.

Фанис Яруллин. Белым бело (Ап-ак иткән). Варежки (Бияләй) Несмываемый позор. (Юылмаслык хурлык).

Роза Хафизова. Мальчик и голубь. (Күгәрчен белән малай).

Ахсян Баян. Белки около собаки. (Эт янында тиеннәр).

Дәржия Аппакова. Михаил Зощенко. Бедный Федя. (Мескен Федя)

Резеда Валиева. День Победы. (Жиңү көне). Искандер Рафиков. Картина “Годы войны” (Сугыш еллары). Набира Гиматдинова. (Сертотмас кәжә).

Виктор Головякин. (Әллә каян күренеп тора). Юрий Ермолаев. (Сәгать ярдәм итте).

Ганс Христиан Андерсен. Стойкий оловянный солдатик (Чыдам кургашын солдат)

Джонатан Свифт. Путешествие Гулливера. (Гулливер сәйәхәте)

Лябиб Лерон. Сын Шурале. (Шүрәле малае). Зиннур Хуснияр. Песня Шурале (Шүрәле жыры).

## ОЖИДАЕМЫЕ РЕЗУЛЬТАТЫ ФОРМИРОВАНИЯ УУД К КОНЦУ 1-ГО ГОДА ОБУЧЕНИЯ

### **В области общих учебных действий обучающиеся научатся:**

- ориентироваться в учебной книге, то есть читать язык условных обозначений; находить выделенные строчки и слова на странице; находить нужную иллюстрацию;
- работать с двумя источниками информации (учебной книгой и тетрадью для самостоятельной работы; учебной книгой и хрестоматией), то есть сопоставлять условные обозначения учебника и рабочей тетради, учебника и хрестоматии; находить нужный раздел тетради для самостоятельной работы и хрестоматии.

### **В области коммуникативных учебных действий обучающиеся научатся:**

- а) в рамках коммуникации как сотрудничества:
  - работать с соседом по парте: распределять работу между собой и соседом, выполнять свою часть работы, осуществлять взаимопроверку;
  - выполнять работу по цепочке;
- б) в рамках коммуникации как взаимодействия:
  - видеть разницу между двумя заявленными точками зрения.

### **В области контроля и самоконтроля учебных действий обучающиеся получат возможность научиться:**

- понимать, что можно по-разному отвечать на вопросы;
- обращаться к тексту для подтверждения того ответа, с которым он соглашается.

## ПЛАНИРУЕМЫЕ РЕЗУЛЬТАТЫ ОСВОЕНИЯ УЧЕБНОГО ПРЕДМЕТА К КОНЦУ 2-ГО ГОДА ОБУЧЕНИЯ

**Раздел «Виды речевой и читательской деятельности»:** аудирование, чтение вслух и про себя, работа с разными видами текста, библиографическая культура, работа с текстом художественного произведения, культура речевого общения.

### **Обучающиеся научатся:**

- читать целыми словами вслух, постепенно увеличивая скорость чтения в соответствии с индивидуальными возможностями;
- читать про себя в процессе первичного ознакомительного чтения, выборочного чтения и повторного изучающего чтения;
- строить короткое монологическое высказывание: краткий и развернутый ответ на вопрос учителя;
- слушать собеседника (учителя и одноклассников): не повторять уже прозвучавший ответ, дополнять чужой ответ новым содержанием;
- называть имена 2–3 классиков татарской литературы,
- называть имена 2–3 современных писателей (поэтов);
- перечислять названия произведений и коротко пересказывать их содержание;
- перечислять названия произведений любимого автора и коротко пересказывать их содержание;
- определять тему и выделять главную мысль произведения (с помощью учителя);
- оценивать и характеризовать героев произведения (их имена, портреты, речь) и их поступки;
- пользоваться Толковым словарем для выяснения значений слов.

### **Обучающиеся в процессе самостоятельной, парной, групповой и коллективной работы получат возможность научиться:**

- развивать навыки аудирования на основе целенаправленного восприятия текста, который читает учитель;
- устно выражать свое отношение к содержанию прочитанного;
- читать наизусть 6–8 стихотворений разных авторов (по выбору);
- пересказывать текст небольшого объема;

- использовать при выборе книг и детских периодических журналов в школьной библиотеке содержательность обложки, а также страницу «Содержание» или «Оглавление»;

- привлекать к работе на уроках тексты хрестоматии, а также книг из домашней и школьной библиотек;

- задавать вопросы по тексту произведения и отвечать на вопросы.

**Раздел «Литературоведческая пропедевтика»:** узнавание особенностей стихотворного произведения (ритм, рифма и т. д.), различение жанровых особенностей (народной и авторской сказки и др.), узнавание литературных приемов (сравнение, олицетворение, контраст и др.).

**Обучающиеся научатся:**

- различать сказку о животных и волшебную сказку;
- определять особенности волшебной сказки;
- различать сказку и рассказ;
- уметь находить в произведении изобразительно-выразительные средства литературного языка (сравнение, олицетворение, гиперболу (называем «преувеличением»), контраст, повтор).

**Обучающиеся получают возможность научиться:**

- обнаруживать в авторской детской поэзии жанровые особенности фольклора: сюжетно-композиционные особенности сказки-цепочки, считалки, скороговорки, заклички, колыбельной песенки;

- обнаруживать подвижность границ между жанрами литературы и фольклора (рассказ может включать элементы сказки, волшебная сказка – элементы сказки о животных и т. д.);

- понимать, в чем особенность поэтического восприятия мира

- обнаруживать, что поэтическое мировосприятие может быть выражено не только в стихотворных текстах, но и в прозе.

**Раздел «Элементы творческой деятельности учащихся:** чтение по ролям, инсценировка, драматизация, устное словесное рисование, работа с репродукциями, создание собственных текстов.

**Обучающиеся научатся:**

- понимать содержание прочитанного;
- осознанно выбирать интонацию, темп чтения и необходимые паузы в соответствии с особенностями текста;

- читать художественное произведение по ролям и по цепочке;

- эмоционально воспринимать на слух художественные произведения, определенные программой.

**Обучающиеся в процессе самостоятельной, парной, групповой и коллективной работы получают возможность научиться:**

- читать выразительно поэтические и прозаические произведения;

- рассматривать иллюстрации в учебнике и сравнивать их с художественными текстами;

- устно делиться своими личными впечатлениями и наблюдениями.

## ОЖИДАЕМЫЕ РЕЗУЛЬТАТЫ ФОРМИРОВАНИЯ УУД К КОНЦУ 2-ГО ГОДА ОБУЧЕНИЯ

**В области познавательных общих учебных действий обучающиеся научатся:**

- ориентироваться в учебной книге: читать язык условных обозначений; находить нужный текст по страницам «Содержание» и «Оглавление»;

- быстро находить выделенный фрагмент текста, выделенные строчки и слова на странице;

- работать с несколькими источниками информации (учебной книгой, тетрадью для самостоятельной работы и хрестоматией; учебной книгой и учебными словарями; текстом и иллюстрацией к тексту).

**В области коммуникативных учебных действий обучающиеся научатся:**

а) в рамках коммуникации как сотрудничества:

- работать с соседом по парте: распределять работу между собой и соседом, выполнять свою часть работы, осуществлять взаимопроверку выполненной работы;

- выполнять работу по цепочке;

б) в рамках коммуникации как взаимодействия:

- видеть разницу между двумя точками зрения, двумя позициями и мотивированно присоединяться к одной из них;

- находить в тексте подтверждение высказанным героями точкам зрения.

**В области контроля и самоконтроля учебных действий обучающиеся получат возможность научиться:**

- подтверждать строчками из текста прозвучавшую точку зрения;

- понимать, что разные точки зрения имеют разные основания.

## ПЛАНИРУЕМЫЕ РЕЗУЛЬТАТЫ ОСВОЕНИЯ УЧЕБНОГО ПРЕДМЕТА К КОНЦУ 3-ГО ГОДА ОБУЧЕНИЯ

**Раздел «Виды речевой и читательской деятельности»:**

аудирование,

чтение вслух и про себя,

работа с разными видами текста,

библиографическая культура,

работа с текстом художественного произведения,

культура речевого общения.

**Обучающиеся научатся:**

- читать правильно и выразительно целыми словами вслух, учитывая индивидуальный темп чтения;

- читать про себя в процессе первичного ознакомительного чтения, повторного просмотрового чтения, выборочного и повторного изучающего чтения;

- называть имена писателей и поэтов – авторов изучаемых произведений, перечислять названия их произведений и коротко пересказывать содержание текстов, прочитанных в классе;

- рассказывать о любимом литературном герое;

- выявлять авторское отношение к герою;

- характеризовать героев произведений; сравнивать характеры героев разных произведений;

- читать наизусть 6–8 стихотворений разных авторов (по выбору);

- ориентироваться в книге по ее элементам (автор, название, страница «Содержание», иллюстрации).

**Обучающиеся в процессе самостоятельной, парной, групповой и коллективной работы получат возможность научиться:**

- делать самостоятельный выбор книги и определять содержание книги по ее элементам;

- самостоятельно читать выбранные книги;

- высказывать оценочные суждения о героях прочитанных произведений;

- самостоятельно работать со словарями.

**Раздел «Литературоведческая пропедевтика»:** узнавание особенностей стихотворного произведения (ритм, рифма и т. д.), различение жанровых особенностей произведений (сказка и рассказ; сказка о животных и волшебная сказка и др.), узнавание литературных приемов (сравнение, олицетворение, контраст и др.).

**Обучающиеся научатся:**

- различать сказку о животных, басню, волшебную сказку, бытовую сказку;
- различать сказку и рассказ;
- находить и различать средства художественной выразительности в авторской литературе (приемы: сравнение, олицетворение, гипербола (называем преувеличением), контраст; фигуры: повтор).

**Обучающиеся получают возможность научиться:**

- понимать развитие сказки о животных во времени;
- обнаруживать «бродячие» сюжеты («бродячие сказочные истории») в сказках разных народов мира.

**Раздел «Элементы творческой деятельности учащихся»:** чтение по ролям, инсценировка, драматизация, устное словесное рисование, работа с репродукциями, создание собственных текстов.

**Обучающиеся научатся:**

- понимать содержание прочитанного; осознанно выбирать интонацию, темп чтения и необходимые паузы в соответствии с особенностями текста;
- эмоционально воспринимать на слух художественные произведения, определенные программой, и оформлять свои впечатления (отзывы) в устной речи;
- интерпретировать литературный текст, живописное и музыкальное произведения, (выражать свои мысли и чувства по поводу увиденного, прочитанного и услышанного);
- принимать участие в инсценировке (разыгрывании по ролям) крупных диалоговых фрагментов литературных текстов.

**Обучающиеся в процессе самостоятельной, парной, групповой и коллективной работы получают возможность научиться:**

- читать вслух стихотворный и прозаический тексты;
- рассматривать иллюстрации в учебнике, слушать музыкальные произведения, сравнивать их с художественными текстами и живописными произведениями с точки зрения выраженных в них мыслей, чувств и переживаний;
- устно и письменно (в форме высказываний и/или коротких сочинений) делиться своими личными впечатлениями и наблюдениями, возникшими в ходе обсуждения литературных текстов, музыкальных и живописных произведений.

### ОЖИДАЕМЫЕ РЕЗУЛЬТАТЫ ФОРМИРОВАНИЯ УУД К КОНЦУ 3-ГО ГОДА ОБУЧЕНИЯ

**В области познавательных общих учебных действий обучающиеся научатся**

- свободно ориентироваться в корпусе учебных словарей, быстро находить нужную словарную статью;
- свободно ориентироваться в учебной книге: сможет читать язык условных обозначений; находить нужный текст по страницам «Содержание» и «Оглавление»;
- работать с текстом: выделять в нем тему и основную мысль (идею, переживание), разные жизненные позиции (точки зрения, установки, умонастроения);
- работать с несколькими источниками информации (учебной книгой, тетрадь для самостоятельной работы и хрестоматией; учебной книгой и учебными словарями; учебной книгой и дополнительными источниками информации (другими учебниками комплекта, библиотечными книгами, сведениями из Интернета); текстами и иллюстрациями к текстам.

**Обучающиеся получают возможность научиться:**

- освоить алгоритм составления сборников: монографических, жанровых и тематических (сами термины – определения сборников не используются).

**В области коммуникативных учебных действий обучающиеся научатся:**

а) в рамках коммуникации как сотрудничества:



- работать с соседом по парте, в малой группе, в большой группе: распределять между собой работу и роли, выполнять свою часть работы и встраивать ее в общее рабочее поле;

**В рамках коммуникации как взаимодействия:**

- понимать основание разницы между двумя заявленными точками зрения, двумя позициями и мотивированно присоединяться к одной из них или пробовать высказывать собственную точку зрения;

**В области регулятивных учебных действий обучающиеся научатся:**

- осуществлять самоконтроль и контроль за ходом выполнения работы и полученного результата.

## ПЛАНИРУЕМЫЕ РЕЗУЛЬТАТЫ ОСВОЕНИЯ УЧЕБНОГО ПРЕДМЕТА К КОНЦУ 4-ГО ГОДА ОБУЧЕНИЯ

**Раздел «Виды речевой и читательской деятельности»:** аудирование, чтение вслух и про себя, работа с разными видами текста, библиографическая культура, работа с текстом художественного произведения, культура речевого общения.

**Выпускник научится:**

- читать про себя в процессе ознакомительного, просмотрового чтения, выборочного и изучающего чтения;
- определять тему и главную мысль произведения; делить текст на смысловые части, составлять план текста и использовать его для пересказа; пересказывать текст кратко и подробно;
- представлять содержание основных литературных произведений, изученных в классе, указывать их авторов и названия;
- перечислять названия двух-трех детских журналов и пересказывать их основное содержание (на уровне рубрик);
- характеризовать героев произведений; сравнивать характеры героев одного и разных произведений; выявлять авторское отношение к герою;
- читать наизусть (по выбору) стихотворные произведения или отрывки из них, спокойно воспринимать замечания и критику одноклассников по поводу своей манеры чтения;
- обосновывать свое высказывание о литературном произведении или герое, подтверждать его фрагментами или отдельными строчками из произведения;
- ориентироваться в книге по ее элементам (автор, название, титульный лист, страница «Содержание» или «Оглавление», аннотация, иллюстрации);
- составлять аннотацию на отдельное произведение и на сборники произведений;
- делать самостоятельный выбор книг в библиотеке с целью решения разных задач (чтение согласно рекомендованному списку; подготовка устного сообщения на определенную тему);
- высказывать оценочные суждения о героях прочитанных произведений и тактично воспринимать мнения одноклассников;
- самостоятельно работать с разными источниками информации (включая словари и справочники разного направления).

**Раздел «Литературоведческая пропедевтика»:** различение типов рифм, различение жанровых особенностей произведений народного творчества и авторской литературы, узнавание в текстах литературных приемов (сравнение, олицетворение, контраст, гипербола, звукопись и др.) и понимание причин их использования.

**Выпускник научится:**

- представлять основной вектор движения художественной культуры: от народного творчества к авторским формам;
- отличать народные произведения от авторских;

- находить и различать средства художественной выразительности в авторской литературе (сравнение, олицетворение, гипербола (называем «преувеличением»), контраст, повтор, разные типы рифмы).

**Выпускник в процессе самостоятельной, парной, групповой и коллективной работы получит возможность научиться:**

- отслеживать особенности мифологического восприятия мира в сказках народов мира, татарских и русских народных сказках;
- обнаруживать связь смысла стихотворения с избранной поэтом стихотворной формой (на примере классической и современной поэзии);
- понимать роль творческой биографии писателя (поэта, художника) в создании художественного произведения;
- понимать, что произведения, принадлежащие к разным видам искусства (литературные, музыкальные, живописные) могут сравниваться не только на основе их тематического сходства, но и на основе сходства или различия мировосприятия их авторов (выраженных в произведении мыслей и переживаний).

**Раздел «Элементы творческой деятельности учащихся»:** чтение по ролям, устное словесное рисование, работа с репродукциями, создание собственных текстов.

**Выпускник в процессе самостоятельной, парной, групповой и коллективной работы получит возможность научиться:**

- читать вслух стихотворный и прозаический тексты;
- обсуждать с одноклассниками литературные, живописные и музыкальные произведения с точки зрения выраженных в них мыслей, чувств и переживаний;
- устно и письменно (в форме высказываний и/или коротких сочинений) делиться своими личными впечатлениями и наблюдениями, возникшими в ходе обсуждения литературных текстов, музыкальных и живописных произведений.

#### ОЖИДАЕМЫЕ РЕЗУЛЬТАТЫ ФОРМИРОВАНИЯ УУД К КОНЦУ 4-ГО ГОДА ОБУЧЕНИЯ

**В области познавательных общих учебных действий выпускник научится:**

- свободно работать с текстом: уметь выделять информацию, заданную аспектом рассмотрения, и удерживать заявленный аспект; уметь быстро менять аспект рассмотрения;
- свободно ориентироваться в текущей учебной книге и в других книгах комплекта; в корпусе учебных словарей, в периодических изданиях; в фонде школьной библиотеки: уметь находить нужную информацию и использовать ее в разных учебных целях;
- свободно работать с разными источниками информации (представленными в текстовой форме, в виде произведений изобразительного и музыкального искусства).

**В области коммуникативных учебных действий выпускник научится:**

- а) в рамках коммуникации как сотрудничества:
  - разным формам учебной кооперации (работа вдвоем, в малой группе, в большой группе) и разным социальным ролям (ведущего и исполнителя);
- б) в рамках коммуникации как взаимодействия:
  - понимать основание разницы между заявленными точками зрения, позициями и уметь присоединиться к одной из них или высказывать собственную точку зрения.

**В области регулятивных учебных действий выпускник научится:**

- осуществлять самоконтроль и контроль за ходом выполнения работы и полученного результата.

**В области личностных учебных действий выпускник получит возможность научиться:**

- осознавать значение литературного чтения в формировании собственной культуры и мировосприятия;
- профилировать свою нравственно-этическую ориентацию (накопив в ходе анализа произведений и общения по их поводу опыт моральных оценок и нравственного выбора).

### **Предметные результаты:**

понимание литературы как явления национальной и мировой культуры, средства сохранения и передачи нравственных ценностей и традиций;

формирование представлений о Родине и ее людях, окружающем мире, культуре, понятий о добре и зле, дружбе, честности;

формирование читательской компетентности, потребности в систематическом чтении;

овладение чтением вслух и про себя, приемами анализа художественных, научно-познавательных и учебных текстов с использованием элементарных литературоведческих понятий;

использование разных видов чтения;

умение осознанно воспринимать и оценивать содержание и специфику различных текстов, участвовать в их обсуждении, давать и обосновывать нравственную оценку поступков героев;

умение самостоятельно выбирать интересующую литературу, пользоваться справочными источниками для понимания и получения дополнительной информации;

умение устанавливать причинно-следственные связи и определять главную мысль произведения, делить текст на части, озаглавливать их, составлять простой план, находить средства выразительности, пересказывать произведение;

умение работать с разными видами текстов, находить характерные особенности научно-познавательных, учебных и художественных произведений.

## **СОДЕРЖАНИЕ УЧЕБНОГО ПРЕДМЕТА**

**Виды речевой и читательской деятельности.** Восприятие речи на слух, понимание текста, ответы на вопросы по содержанию, умение задавать вопросы по содержанию прослушанного, определение последовательности событий.

**Аудирование.** Умение воспринимать на слух звучащую речь: чтение текста вслух учителем и одноклассниками, высказывания собеседников, адресованные себе вопросы. Понимание смысла звучащей речи: удержание обсуждаемого аспекта, способность отвечать на вопросы по ее содержанию и задавать собственные вопросы.

**Чтение вслух.** Укрепление чтения как основы для перехода от слогового чтения к чтению целыми словами, а также постепенного увеличения скорости чтения. Формирование мотива читать вслух в процессе чтения по ролям и чтения по цепочке. Освоение особенностей выразительного чтения (чтение отдельных предложений с интонационным выделением знаков препинания на начальном этапе, жанровые требования и ограничения самого читаемого текста – лирическое стихотворение читается не так, как былина, а гимн – не так, как колыбельная песенка или прибаутка, и т.д. – и осознанный выбор подходящих к случаю интонации, тона, пауз, логических ударений).

**Чтение про себя.** Умение самостоятельно читать текст небольшого объема. Умение находить в изучаемом тексте необходимые сведения, а также умение находить в словарях нужные словарные статьи и извлекать из них требуемую информацию в рамках выборочного чтения.

**Говорение.** Освоение разновидностей монологического высказывания: в форме краткого или развернутого ответа на вопрос; в форме передачи собственных впечатлений, передачи жизненных наблюдений и впечатлений; в форме доказательного суждения с опорой на текст (зачитывание нужного места в тексте). Освоение особенностей диалогического общения: умение слушать высказывания собеседника и выражать к ним свое отношение (согласие /несогласие). Умение спорить, опираясь на содержание текста. Этическая сторона диалогического общения – использование норм речевого этикета и воспитание сострадательного отношения к проигравшей в споре стороне.

**Письмо** (культура письменной речи.) Различение видов текста (текст-повествование, текст-описание, текст-рассуждение) и их практическое освоение в форме мини-сочинений; краткие сочинения по личным наблюдениям и впечатлениям; сочинения по живописным произведениям; письменное составление аннотаций к отдельным произведениям и сборникам произведений; обучение культуре предметной и бытовой переписки (написание писем и поздравительных открыток, формулы вежливости).

**Работа с текстом художественного произведения.** Анализ заголовка, анализ текста (через систему вопросов и заданий), определение его эмоционально-смысловых доминант (основная мысль в басне, главные переживания в лирическом стихотворении, противоположные позиции героев и авторский вывод в рассказе, основная интонация в колыбельной песне, былине, гимне и т.д.). Определение особенностей построения текста, выявление средств художественной выразительности. Умение определить характер героя (через его словесный портрет, анализ поступков, речевое поведение, через авторский комментарий), проследить развитие характера героя во времени, сравнительный анализ поведения разных героев. Обнаружение (с помощью учителя) авторской позиции в прозаических текстах и направления авторских переживаний в лирических текстах. В результате работы с текстом: умение выделять в тексте разные сюжетные линии; видеть разные точки зрения или позиции; устанавливать причинно-следственные связи в развитии сюжета и в поведении героев; понимать авторскую точку зрения; выделять основную мысль текста; обнаруживать выразительные средства.

**Работа с учебными и научно-популярными текстами.** Обучение структурированию научно-популярного и учебного текстов, выделению в тексте отдельных частей, ключевых слов, составлению плана пересказа.

**Формирование библиографической культуры.** Умение пользоваться аппаратом учебника (страницей «Содержание» или «Оглавление», системой условных обозначений), навыки работы с дополнительными текстами и иллюстрациями. Представление о книге-сборнике, книге-произведении, о периодической печати, о справочной литературе. Систематическое использование словарями. Представление об алфавитном каталоге библиотеки. Практическое использование фондов школьной библиотеки в учебном процессе. Знакомство с книгой как с особым видом искусства, изучение ее элементов.

**Внеклассное чтение.** Организация подготовки учащихся к самостоятельному чтению книг, расширению и углублению читательского кругозора, познавательных интересов. Развитие устойчивого и осознанного интереса к чтению художественной литературы, знакомство с детской книгой как явлением культуры, ее структурой, видами, жанрами, темами.

**Устное народное творчество.** Широко используется как материал для обучения грамоте, родному языку и словесности. Систематизация знаний учащихся о малых фольклорных жанрах татарского народного творчества и понятия «устное народное творчество». Формирование элементов литературоведческих представлений. Представление о фольклорных произведениях. Жанровое разнообразие фольклорных произведений (докучная сказка; сказки о животных, волшебные и бытовые сказки; малые фольклорные формы: загадки, считалки, колыбельные песенки, пословицы и т.д.). Представление о жанрах басни. (Басни – авторские произведения, укорененные в сказке о животных и в фольклорном мире ценностей.). Авторская литература: жанры рассказа и литературной сказки, авторская поэзия. Особенности стихотворного текста (ритм, рифма). Различение рифмы и понимание содержательности каждого конкретного вида рифмы. Освоение понятий «тема» и «основная мысль», а также «основное переживание» героя произведения. Практическое различение произведений разного жанрового характера (без освоения понятия «жанр»). Практическое освоение представления о сюжете и о бродячих сюжетах. Представление о герое произведения, об авторе-рассказчике. Практическое различение в текстах и уяснение смысла использования средств художественной выразительности: олицетворения, сравнения, гиперболы, контраста, звукописи, фигуры повтора.

**Работа с текстами разных видов и жанров литературы.** Определение принадлежности текста к фольклорному миру или кругу авторских произведений. Понимание жанровых особенностей текста (волшебная сказка, докучная сказка, рассказ, колыбельная песенка, гимн и т.д.) Понимание разницы между художественным и научно-популярным текстами. Умение доказательно показать принадлежность текста к кругу художественных или научно-популярных текстов. Понимание отличий прозаического и поэтического текстов. Умение реконструировать (с помощью учителя) позицию автора в любом авторском тексте, а также понимать переживания героя (или лирического героя) в лирическом стихотворении.

**Работа с произведениями разных видов искусства** (литература, живопись, прикладное искусство, скульптура, музыка). Представление о литературе как об одном из видов искусства (наряду с живописью, музыкой и т.д.). Сравнение особенностей мировосприятия писателя, живописца и композитора. Сравнение произведений, принадлежащих к разным видам искусства.

**Элементы творческой деятельности.** Чтение художественного произведения (или его фрагментов) по ролям и по цепочке. Умение читать выразительно поэтический и прозаический текст. Умение осознанно выбирать интонацию, темп чтения и делать необходимые паузы в соответствии с особенностями текста. Умение рассматривать иллюстрации в учебнике, сравнивать их с художественными текстами. Практическое освоение малых фольклорных жанров (загадки, считалки, колыбельные песни), сочинение собственных текстов и инсценировка их с помощью выразительных средств (мимики, жестов, интонации). Способность устно и письменно (в виде высказываний и небольших сочинений) делиться своими личными впечатлениями.

**Круг детского чтения.** Произведения устного народного творчества Малые жанры фольклора (прибаутки, считалки, скороговорки, загадки, заклички); народные сказки (докучные, сказки о животных, бытовые, волшебные); пословицы и поговорки. Авторские произведения, басни. Литературные авторские произведения. Произведения классиков отечественной литературы XIX–XX вв. (стихотворения, рассказы, волшебные сказки в стихах, повесть). Произведения классиков детской литературы (стихотворения, рассказы, сказки, сказочные повести). Произведения современной отечественной (с учетом многонациональности России) и зарубежной литературы (стихотворения, рассказы, сказки, сказочная повесть). Разные виды книг: историческая, приключенческая, фантастическая, научно-популярная, справочно-энциклопедическая литература; детские периодические издания (детские журналы). В результате обучения на уровне начального общего образования будет обеспечена готовность школьников к получению дальнейшего образования на уровне основного общего образования и достигнут необходимый уровень их общекультурного и литературного развития.

#### **Выпускник**

сможет работать с текстом: выделять нужную информацию и использовать ее в разных учебных целях; ориентироваться в книге и работать сразу с несколькими источниками информации; пользоваться словарями, периодическими изданиями и фондом школьной библиотеки;

накопит опыт понимания того, что литература – это искусство слова, один из видов искусства;

получит возможность осознать значение литературного чтения в формировании собственной культуры и мировосприятия.

овладеет элементарным инструментарием анализа и оценки произведений литературы.

#### **Нормы оценок**

В начальной школе проверяются следующие умения и навыки, связанные с *читательской деятельностью*: навык *осознанного чтения* в определенном темпе

(вслух и «про себя»); умения **выразительно читать** и пересказывать текст, учить **наизусть** стихотворение, прозаическое произведение.

При проверке умения **пересказывать** текст произведения особое внимание уделяется правильности передачи основного содержания текста, последовательности и полноте развития сюжета, выразительности при характеристике образов.

Кроме **техники чтения** учитель контролирует и собственно читательскую деятельность школьника: умение ориентироваться в книге, знание литературных произведений, их жанров и особенностей, знание имен детских писателей и поэтов и их жанровые приоритеты (писал сказки, стихи о природе и т.п.).

**Текущий контроль** по чтению проходит на каждом уроке в виде индивидуального или фронтального устного опроса: чтение текста, пересказ содержания произведения (полно, кратко, выборочно), выразительное чтение наизусть или с листа. Осуществляется на материале изучаемых программных произведений в основном в устной форме. Возможны и письменные работы - небольшие по объему (ответы на вопросы, описание героя или события), а также самостоятельные работы с книгой, иллюстрациями и оглавлением. Целесообразно для этого использовать и тестовые задания типа «закончи предложение», «найди правильный ответ», «найди ошибку» и т.п.

**Тематический контроль** проводится после изучения определенной темы и может проходить как в устной, так и в письменной форме. Письменная работа также может быть проведена в виде тестовых заданий, построенных с учетом предмета чтения.

**Итоговый контроль** по проверке чтения вслух проводится индивидуально. Для проверки подбираются доступные по лексике и содержанию незнакомые тексты. При выборе текста осуществляется подсчет количества слов (слово «средней» длины равно 6 знакам, к знакам относят как букву, так и пробел между словами). Для проверки понимания текста учитель задает после чтения вопросы. Проверка навыка чтения «про себя» проводится фронтально или группами. Для проверки учитель заготавливает индивидуальные карточки, которые получает каждый ученик. Задания на карточках могут быть общими, а могут быть дифференцированными. Для учета результатов проверки навыка чтения учитель пользуется соответствующей схемой.

#### **Навыки чтения (темп, способ, правильность, понимание)**

##### **4 класс**

**Отметка «5»** – ученик читает целыми словами со скоростью не менее 90 слов в минуту вслух и более 110 слов молча; умеет формулировать главную мысль прочитанного, сопоставить факты и сделать выводы; может составить рассказ о герое по плану, выбрав для этого необходимые части прочитанного текста.

**Отметка «4»** – ученик читает целыми словами со скоростью не менее 70 слов в минуту вслух и более 90 слов молча; при формулировке основной мысли произведения прибегает к помощи учителя; может составить рассказ о герое; понимает главную мысль; умеет высказывать свое мнение о прочитанном.

**Отметка «3»** – ученик читает целыми словами со скоростью не менее 60 слов в минуту вслух и не менее 80 слов молча; определяет основную мысль произведения с помощью учителя; затрудняется в кратком пересказе прочитанного; рассказ о герое составляет по плану, предложенному учителем; понимает содержание произведения и может ответить на вопросы (иногда с помощью учителя).

**Отметка «2»** – ученик не выполняет требований, отвечающих отметке «3».

При оценке домашнего чтения предъявляются более высокие требования, чем при чтении без предварительной подготовки. Оценка за чтение должна выставляться на основе устного ответа и самостоятельного чтения ученика. Объем прочитанного на оценку должен быть не менее 1/3 страницы учебной книги для чтения.

При выставлении оценки по чтению необходимо ее мотивировать и постоянно поощрять детей в овладении правильным навыком чтения и умением работать с текстом.

Итоговые проверки навыка чтения проводятся три раза в год; входной контроль, в конце I и II полугодий.

### **Выразительность чтения**

**Отметка «5»** — ученик читает четко, соблюдает смысловые паузы, выделяет логические ударения, выражает собственное отношение к читаемому; интонационный рисунок не нарушен.

**Отметка «4»** — ученик читает четко, соблюдает смысловые паузы, выделяет логические ударения, но не выражает собственного отношения к читаемому; интонационный рисунок нарушен.

**Отметка «3»** — ученик читает тихо, выделяет смысловые паузы и логические ударения, но темп и тон чтения не соответствуют содержанию произведения.

**Отметка «2»** — ученик читает тихо, не выделяет смысловые паузы и логические ударения, темп и тон чтения не соответствуют содержанию произведения.

### **Проверка уровня начитанности и читательских умений работать с текстом художественного произведения**

Работы с заданиями приблизительно одинаковой сложности можно оценить по сумме верных ответов.

«5» - если все задания выполнены верно;

«4» - если выполнено не менее  $\frac{3}{4}$  всех заданий;

«3» - если выполнено не менее  $\frac{1}{2}$  всех заданий;

«2» - если выполнено менее  $\frac{1}{2}$  всех заданий;

### **Устные ответы**

Устный опрос является одним из основных способов учета знаний учащихся по литературному чтению. Развернутый ответ ученика должен представлять собой связное, логически последовательное сообщение на определенную тему, показывать его умение применять определения, правила в конкретных случаях.

При оценке ответа ученика надо руководствоваться следующими критериями:

1. полнота и правильность ответа;
2. степень осознанности, понимания изученного;
3. языковое оформление ответа.

### **Оценка «5» ставится, если ученик:**

1. полно излагает изученный материал, дает правильное определение языковых понятий;
2. обнаруживает понимание материала, может обосновать свои суждения, применить знания на практике, привести необходимые примеры не только по учебнику, но и самостоятельно составленные;
3. излагает материал последовательно и правильно с точки зрения норм литературного языка.

**Оценка «4»** ставится, если ученик дает ответ, удовлетворяющий тем же требованиям, что и для оценки 5, но допускает 1-2 ошибки, которые сам же исправляет, и 1-2 недочета в последовательности и языковом оформлении излагаемого.

**Оценка «3»** ставится, если ученик обнаруживает знание и понимание основных положений данной темы, но:

1. излагает материал неполно и допускает неточности в определении понятий или формулировке правил;
2. не умеет достаточно глубоко и доказательно обосновать свои суждения и привести свои примеры;
3. излагает материал непоследовательно и допускает ошибки в языковом оформлении излагаемого.

**Оценка «2»** ставится, если ученик обнаруживает незнание большей части соответствующего раздела изучаемого материала, допускает ошибки в формулировке определений и правил, искажающие их смысл, беспорядочно и неуверенно излагает материал. Оценка 2 отмечает такие недостатки в подготовке ученика, которые являются серьезным препятствием к успешному овладению последующим материалом.

Оценка («5», «4», «3») может ставиться не только за единовременный ответ (когда на проверку подготовки ученика отводится определенное время), но и за рассредоточенный во времени, то есть за сумму ответов, данных учеником на протяжении урока (выводится поурочный балл), при условии, если в процессе урока не только заслушивались ответы учащегося, но и осуществлялась проверка его умения применять знания на практике.

#### **Чтение наизусть**

**Оценка "5"** - твердо, без подсказок, знает наизусть, выразительно читает.

**Оценка "4"** - знает стихотворение наизусть, но допускает при чтении перестановку слов, самостоятельно исправляет допущенные неточности.

**Оценка "3"** - читает наизусть, но при чтении обнаруживает нетвердое усвоение текста.

**Оценка "2"** - нарушает последовательность при чтении, не полностью воспроизводит текст.

#### **Выразительное чтение стихотворения**

*Требования к выразительному чтению:*

1. Правильная постановка логического ударения
2. Соблюдение пауз
3. Правильный выбор темпа
4. Соблюдение нужной интонации
5. Безошибочное чтение

**Оценка "5"** - выполнены правильно все требования

**Оценка "4"** - не соблюдены 1-2 требования

**Оценка "3"** - допущены ошибки по трем требованиям

**Оценка "2"** - допущены ошибки более, чем по трем требованиям

#### **Чтение по ролям**

*Требования к чтению по ролям:*

1. Своевременно начинать читать свои слова
2. Подбирать правильную интонацию
3. Читать безошибочно
4. Читать выразительно

**Оценка "5"** - выполнены все требования

**Оценка "4"** - допущены ошибки по одному какому-то требованию

**Оценка "3"** - допущены ошибки по двум требованиям

**Оценка "2"** - допущены ошибки по трем требованиям

#### **Пересказ**

**Оценка "5"** - пересказывает содержание прочитанного самостоятельно, последовательно, не упуская главного (подробно или кратко, или по плану), правильно отвечает на вопрос, умеет подкрепить ответ на вопрос чтением соответствующих отрывков.

**Оценка "4"** - допускает 1-2 ошибки, неточности, сам исправляет их

**Оценка «3»** - пересказывает при помощи наводящих вопросов учителя, не умеет последовательно передать содержание прочитанного, допускает речевые ошибки.

**Оценка "2"** - не может передать содержание прочитанного.



## ТЕМАТИЧЕСКОЕ ПЛАНИРОВАНИЕ

1 класс.

№	Содержание учебного материала (тема урока)	Планируемые сроки проведения	Фактические сроки проведения	Примечания
1.	Ибрагим Гази. Книга (Китап)			
2.	Пословицы (Мәкальләр). Колыбельные песни (Бишек жырлары). Считалки (Санамышлар). Частушки (Такмаklar). Скороговорки (Тел шомарткычлар).			
3.	Әйтемнәр (Поговорки). Загадки (Табышмаklar).			
4.	Смешные истории (Мәзәкләр). Буквы знает (Хәрефен белә). На свежем воздухе (Саф һавада йөри). Никто не сидел без дела. (Берсе дә тик тормаган). Долго играл (Долго играл). Новый ученик (Яңа укучы).			
5.	Сказки – приманки (Алдавыч әкиятләр). Татарская народная сказка. Шурале. Глупый волк (Ахмак бүре).			
6.	Башкирская народная сказка. Почему ворона не называет свое имя полностью? (Карга ни өчен исемен әйтеп бетерми?)			
7.	Дардманд. Дети, пойдем в школу! Резеда Валиева. Первоклассники (Беренчеләр). Роберт Миңнуллин. Родители. (Ата-ана). Солнце. (Кояш)			
8.	Эльмира Шарифуллина Когда видишь (Күзең күргәч) Хакимян Халиков. Бородатый мальчик (Сакаллы малай).			
9.	Рашит Башар. Знакомство (Танышыу) Шамиль Маннап. Почему лошадь смеется? (Ат ник көлә?)			
10.	Шайхи Маннур. Хорошо знай (Яхшы бел). Йолдыз Шарапова Не знает (Белми).			
11.	Габдулла Тукай. Гали и коза Гали белән көжә). Ласточка (Карлыгач). Ребенок и			

	бабочка (Бала белән күбәләк).			
12.	Резеда Валиева Бабочка и муравей.			
13.	Шаукат Галиев. Загадка для знакомства (Танышмак өчен табышмак).			
14.	Рабит Батулла. Хоровод (Әйлән- бәйлән уены). Медвеженок (Аю Әппәс)			
15.	Рабит Батулла. Самый-самый-самый (Иң-иң-иң...). Габдельхай Сабитов. Детям – рыба ( Балага – балык).			
16.	Хакияһ Халиков. Мои учителя (Укытучыларым). Жавад Таржеманов			
17.	Книга природы (Тәбигать китабы). Эдуард Мустафин. Лошадь (Ат) Проверь себя.			
18.	Дардманд. Гали. Жавад Таржеманов. Пять вишен (Биш чия). Идрис Туктар. Проворный (Өлгөр).			
19.	Лябиб Лерон Супер мальчик (Супер малай) Фанис Яруллин. Мудрое слово (Хикмәтле сүз). Резеда Валиева Дружба (Дуслык).			
20.	Гульшат Зайнашева. Сколько дней в неделе? (Бер атнада ничә көн?)Шаукат Галиев. Три глаза светофора (Светофорның өч күзе).			
21.	Тауфик Айди. На даче (Дачада)			
22.	Ринат Маннан. Помогаю (Булышам).Проверь себя (Үзеңне тикшер)			
23.	Габдулла Тукай. Весна (Яз).			
24.	Бари Рахмат. Яз килә (Весна идет).			
25.	Гариф Галиев Солнце (Кояш).			
26.	Гарафи Хасанов. Год шагает к весне (Ел язга аяк атлады).			
27.	Габделхай Сабитов. Кояшка эш күбәйде.			
28.	Лябиб Лерон. Месяц апрель (Апрель ае)			

29.	Гульшат Зайнашева Мамин праздник (Әниләр бәйрәме)			
30.	Резеда Валиева Мамин праздник (Әниләр бәйрәме).			
31.	Роза Хафизова Навруз ирет (Нәүрүз килә).			
32.	Әнже Моьминова. Грустный праздник (Моңсу бәйрәм).			
33.	Проверь себя.			

## 2 класс

№	Содержание учебного материала (тема урока)	Планируемые сроки проведения	Фактические сроки проведения	Примечания
1.	Габдулла Тукай. Родной язык. (Туган тел). Закия Туфайлова. Родная страна (Туган ил).			
2.	Резеда Валиева. Родная земля. (Туган жир) Гариф Галиев. С чего начинается Родина? (Туган ил кайдан башлана?)			
3.	Газинур Морат. Самая прекрасная страна. (Иң матур ил).			
4.	Народная песня Әпипә. Народная песня Матур булсын «Пусть будет прекрасно»			
5.	Загадки (Табышмаклар). Считалки (Санамышлар)			
6.	Шутки (Мәзәкләр). Пословицы (Мәкальләр)			
7.	Сказки (Әкиятләр). Татарская народная сказка «Хитрость против хитрости» (Хәйләгә каршы хәйлә)			
8.	Музахит Ахметзянов. Осень. (Көз). Николай Сладков. Наступила осень. (Көз жигте)			

9.	Амина Бикчантаева. Приятное слово. (Тәмле сүз). Шаукат Галиев. Про «спасибо!» (Рәхмәтләр хакында).			
10.	Рафис Гиззатуллин. Волшебное слово (Тылсымлы сүз)			
11.	Накип Каштанов. Злой мячик. (Ачулы туп)			
12.	Проверяй себя. Тест.			
13.	Шаехзадэ Бабич. Зимняя дорога (Кышкы юл)			
14.	Шариф Биккул. На опушке леса. (Урман читендә).			
15.	Жавад Таржеманов..О-оо Дед Мороз! (Һай, Кыш бабай)			
16.	Развитие речи по картинам о зимних забавах детей			
17.	Проверяй себя.			
18.	Резеда Валиева. Белая кошка. (Ак песи) (Рабит Батулла. Куян баласы Нуян. (Зайчонок Нуян)			
19.	Муса Джалиль. Кукушка. (Күке). Зиннур Хуснияр. Раскаяние дятла. (Тукран тәүбәсе)			
20.	Амина Бикчантаева. Как утка стала победительницей. (Үрдәк беренчелекне алган).			
21.	Татарская народная сказка. «Кто что любит» (Кем нәрсә ярата?)			
22.	Литовская народная сказка «Послушный кот» (Итагатьле мәче)			
23.	Венгерская народная сказка. «Жадность погубила» (Комсызлык бәләсе)			
24.	Казахская народная сказка «Щедрый Верблюду» (Юмарт Дөя)			
25.	Амина Бикчантаева. Месяц апрель (			

	Апрель ае)			
26.	Амина Бикчантаева. Весна пришла в наш дом. (Весна пришла в наш дом).			
27.	Закария Ахмеров. И деревья болеют. (Агачлар да авырый.)			
28.	Рафис Корбан. Праздник Победы. (Жиңү бэйрәме).			
29.	Хакимзян Халиков. Спасибо вам, ветераны! (Рәхмәт сезгә, ветераннар!)			
30.	Рафис Гиззатуллин. Отчего рябина кислая? (Миләш нигә эче?) Творческая работа.			
31.	Ильдар Юзеев. У каждого своё дело (Һәркемнең үз эше). Клара Булатова. Нет у мамы дочки. (Өниемнең кызы юк бит)			
32.	Рустем Мингалим. (Были бы крылья) (Канатларың булса). Ахмет Исхак. Благодарность матери (Ана рәхмәте).			
33.	Братья Гримм. Боткалы чүлмәк (Горшок каши) Шаукат Галиев. Вкусное лето (Тәмле жәй)			
34.	Лябиб Лерон. Летний спор (Жәйге бәхәс) Эльмира Шарифуллина. Сабантуй (Сабантуй) Рафис Корбан. Солнце – наш друг (Кояш – безнең дустаныбыз )			

### 3 класс

№	Содержание учебного материала (тема урока)	Планируемые сроки проведения	Фактические сроки проведения	Примечания
1.	Разил Валиев. До свидания, лето! (Сау бул жәй!) Мажит Гафури Детский труд (Балалар эше).			
2.	Книга и дети (Китап һәм балалар). Вакыйф Нуриев. Книга (Китап).			

3.	Габдулла Тукай Забавный ученик (Кызыклы шәкерт). Хакижан Халиков. Хорошо разговариваю на родном языке. (Былбыл сайратам). Газинур Морат. Туган тел.			
4.	Развитие речи. Художник Искандар Рафиков. Картина “Эй, родной язык!” (“Эй, туган тел!”)			
5.	Рафис Гиззатуллин. Маленький Ринат (Кечкенә Ринат) Каюм Насыри. Умный и воспитанный (Акыллы һәм яхшы холыклы).			
6.	Проверь себя.			
7.	Устное народное творчество (Халык авыз ижаты). Загадки (Табышмаклар).			
8.	Пословицы (Мәкальләр). Сказки. (Өкиәтләр). Волк, коза, капуста (Бүре, кәжә, кәбестә) Кто победитель? (Кем жиңүче?)			
9.	Басни (Мәсәлләр) Жадный пес. (Комсыз эт). Пчела и мухи (Умарта корты һәм чебеннәр). Петух и кукушка. (Өтәч белән күке)			
10.	Ильгизар Султан. Осень (Көз). Дания гайнетдинова Осенний лес (Көзгө урман). Фанис Яруллин Осенние угощения (Көзгө табын).			
11.	Харис Якупов. Картина“Натюрморт с сиренью” (“Сиреньле натюрморт”) Идрис Туктар. Лесной букет (Урман букеты). Николай Сладков. Золотая осень.(Алтын көз).			
12.	И.И. Левитан. Картина “Лесное озеро” (“Урман күле”). Мажит Гафури Прощайте, дикие гуси! (Хушыгыз кыр казлары). Муса Джалиль. Праздник урожая (Уңыш бәйрәме).			
13.	Бари Рахмат. Золотая наша земля (Алтын безнең жир). Рафис Корбан Отечество (Ватан). Резеда Валиева. Самая красивая земля (Иң матур жир).			

14.	Зима(Кыш). Фатих Хусни. Первый снег (Беренче кар). Нажип Думави. Первый снег (Беренче кар). Габдулла Тукай Сон земли. (Жир йокосо) Абдулла Эхмэт. Зимняя красота (Кышкы матурлык).			
15.	Гасим Лутфи. Синица и Аниса (Песнэк менэн Әнисә). Ахмат Ерикей. Зима.(Кыш). Роберт Миннуллин. Вокруг елки (Чыршы әйләнәсендә).			
16.	Габдулла Тукай. Счастливый ребенок (Бәхетле бала). Роберт Миннуллин. Здравствуй, школа! (Исәнме, мәктәп!) Мажит Гафури Труд и знания (Әш һәм белем). Газинур Морат. Волшебный язык (Тылсымлы тел). Гарай Рахим. Осень ходит (Көз йөрөй).			
17.	Рустам Мингалим. Журавли (Торналар). Фоат Садриев. На льду (Боз өстендә). Адель Кутуй. Осень (Көз). Идрис Туктар.Секрет (Серле тартма). Гомәр Баширов. На санках кататься (Чана шуу). Хәсән Туфан. Казан.			
18.	Васима Хайруллина. Культура (Әдәп). Абдулла Ахмат. Мальчики не поняли (Малайлар аңламадылар) Закария Ахмеров. И так бывает (Шулай да булгалый).			
19.	Ахсан Баян. И так бывает. (Яхшылык кире кайта). Доброта возвращается (Яхшылык кире кайта).			
20.	Накип Каштанов. Пушистый котенок (Йөнтәс пәси баласы). Резеда Валиева. Новая лопата (Яңа көрәк).			
21.	Рафис Гиззатуллин. Неожиданный вопрос (Көтелмәгән сорау). Васима Хайруллина. Правила этикета за столом. (Табын кагыйдәләре).			
22.	Амина Бикчантаева. С папой вместе (Әтием белән бергә). Резеда Валиева. В день рождения. (Туган көндә). Анас Хасанов. Что вы скажете? (Сез ни			

	эйтерсез?)			
23.	Абдулла Алиш. Огненное яйцо ( Утлы йомырка. Дардманд. Пшеница (Богъдай).			
24.	Рабит Батулла. В темный лес идет Мубаряк (Карурманга бара Мөбарәк). Фанис Яруллин. Пятно на солнце (Кояштагы тап). Муса Джалиль Сказка (Себерке әкиәте).			
25.	Яз. Шаукат Галиев. Кто приносит весну на землю? (Жиргә язны кем китерә?). Дардманд. Лучи солнца (Кояшның нурлары).			
26.	Васима Хайруллина Яз килә. Лотфулла Фаттахов. Картина “Пока мама не видит (“Әни күрмәгәндә”). Гильмия Тагирова. Тополь Дании (Данияның тополе).			
27.	Марсель Галиев. Увези далеко (Алып кит еракка). Татарская народная сказка. Гульчачак (Гөлчәчәк). Удмуртская народная сказка. Последнее зерно (Соңгы бөртөк).			
28.	Габдулла Тукай. Водяная (Су анасы). Файзрахман Аминев. Картина “Водяная” (“Су анасы”).			
29.	Абдулла Алиш. Чукмар и Тукмар (Чукмар белән Тукмар. Хакимжан Халиков. Мыекбай.			
30.	Галимжан Халиков. В движении – сила. (Хәрәкәттә – бәрәкәт). Сания Ахматянова. Берем пример. (Үрнәк алыяк).			
31.	Марзия Файзуллина. Наступило лето (Жәй житте). Габдулла Тукай. Дождь (Яңгыр). Галижан Ибрагимов. В летний день (Жәйге көндә).			
32.	Проверяй себя.			
33.	Рашит Башар. Июнь. Вахит Монасипов. Полезные врачи. (Шифалы табиплар).			
34.	Гариф Ахунов. На Сабантуе. (Сабан туенда). Газинур Морат. Сабантуй (Сабан			



	туе).			
--	-------	--	--	--

#### 4 класс

№	Содержание учебного материала (тема урока)	Планируемые сроки проведения	Фактические сроки проведения	Примечания
1.	Татарские народные сказки. (Татар халык әкиәтләре).Ветреная телега (Жил арба).			
2.	Жаворонок и солнце (Тургай һәм кояш)			
	Фатих Әмирхан. Девушка Зухра на Луне (Ай өстөндәге Зөһрә кыз).			
4.	Баиты. Сак-Сок. (Сак-Сок бәете).			
5.	Иван Крылов. Карга белән төлкө. Мажит Гафури. Кузнечик и муравей (Чикерткә белән кырмыска).			
6.	Мажит Гафури. Курица и утка (Тавык белән Үрдәк).			
7.	Габдулла Тукай.Молодое дерево. (Яшь агач).			
8.	Ахмат Исхак. Старый дуб и молодой парень. (Карт имән белән яшь егет).			
9.	Габдулла Тукай Луна и солнце (Ай һәм кояш). Фатима и соловей (Фатима белән сандугач.).			
10.	Габдулла Тукай. Шурале. Байназар Альменов. Картина “Шурале			
11.	”. Мажит Гафури. Луг (Болын). Муса Джалиль. Дождь ( Яңгыр).			
12.	Федор Васильев. Картина “Перед дождем”. Муса Джалиль. Родник (Чишмә).			
13.	Абдулла Алиш. Хвосты (Койрыклар).			
14.	Кому-то надо, кому-то не надо. (Кемгә кирәк, кемгә кирәкми).			
15.	Федор Васильев.Картина “Мокрый луг”. Наби Давли, “Маленькое облако”.			
16.	Рәшит Башар. Соловьиный белый родник. (Сандугачлы Ак инеш).Гарафи Хасанов. Зимний лес. (Кышкы урман).			
17.	Игорь Грабарь. Картина “Февральская лазурь”.Фәни Яруллин Самая счастливая ночь. (Иң бәхәтлән төн.)Сания Ахмәтъянова. Бережем Землю-Мать. (Саклыйк, әйдә, Жир-ананы).			
18.	Шаукат Галиев. Камырша. Соседские			

	яблоки (Күршеләрнең алмасы). Мой старший брат учит стихотворение (Минем абый шиғырь ятлый).			
19.	Шаукат Галиев. Жуткая весть. (Куркыныч хәбәр). Роберт Миннуллин. Мама, я увидел щенка. (Әни, мин көчек күрдем). Новый вид спорта (Спортның яңа төре).			
20.	Проверь себя.			
21.	Хакижан Халиков. Дедушка (Дәү әти). Времени нет (Вақыты тар). Сказка о воробушке Чырчыр.(Чыпчык баласы Чырчыр турында әкиәт).			
22.	Фарит Якупов. Картина “Лето матери”.			
23.	Фанис Яруллин. Белым бело(Ап-ак иткән). Варезки (Бияләй) Несмываемый позор. (Юылмаслык хурлык).			
24.	Роза Хафизова. Мальчик и голубь. (Күгәрчен белән малай).			
25.	Ахсян Баян. Белки около собаки. (Эт янында тиеннәр).			
26.	Дәржия Аппакова. Михаил Зощенко. Бедный Федя. (Мескен Федя)			
27.	Резеда Валиева. День Победы. (Жинү көне). Искандер Рафиков. Картина “Годы войны” (Сугыш еллары.			
28.	Набира Гиматдинова . (Сертотмас кәжә).			
29.	Виктор Головякин. (Әллә каян күренеп тора). Юрий Ермолаев. (Сәгать ярдәм итте).			
30.	Ганс Христиан Андерсен. Стойкий оловянный солдатик(Чыдам кургашын солдат)			
31.	Джонатан Свифт. Путешествие Гулливера. (Гулливер сәйэхәте)			
32.	Лябиб Лерон. Сын Шурале.(Шүрәле малае). Зиннур Хуснияр.			
33.	Лябиб Лерон. Сын Шурале.(Шүрәле малае). Зиннур Хуснияр.			
34.	Песня Шурале (Шүрәле жыры).			

# РАБОЧАЯ ПРОГРАММА

## учебного предмета «Иностранный язык (английский)»

### ПОЯСНИТЕЛЬНАЯ ЗАПИСКА

Программа по иностранному (английскому) языку на уровне начального общего образования составлена на основе требований к результатам освоения программы начального общего образования ФГОС НОО, а также ориентирована на целевые приоритеты духовно-нравственного развития, воспитания и социализации обучающихся, сформулированные в федеральной рабочей программе воспитания.

Программа по иностранному (английскому) языку раскрывает цели образования, развития и воспитания обучающихся средствами учебного предмета «Иностранный язык» на уровне начального общего образования, определяет обязательную (инвариантную) часть содержания изучаемого иностранного языка, за пределами которой остаётся возможность выбора учителем вариативной составляющей содержания образования по иностранному (английскому) языку.

На уровне начального общего образования закладывается база для всего последующего иноязычного образования обучающихся, формируются основы функциональной грамотности, что придаёт особую ответственность данному этапу общего образования. Изучение иностранного языка в общеобразовательных организациях начинается со 2 класса. Обучающиеся данного возраста характеризуются большой восприимчивостью к овладению языками, что позволяет им овладевать основами общения на новом для них языке с меньшими затратами времени и усилий по сравнению с обучающимися других возрастных групп.

Построение программы по иностранному (английскому) языку имеет нелинейный характер и основано на концентрическом принципе. В каждом классе даются новые элементы содержания и новые требования. В процессе обучения освоенные на определённом этапе грамматические формы и конструкции повторяются и закрепляются на новом лексическом материале и расширяющемся тематическом содержании речи.

Цели обучения иностранному (английскому) языку на уровне начального общего образования можно условно разделить на образовательные, развивающие, воспитывающие.

**Образовательные цели** программы по иностранному (английскому) языку на уровне начального общего образования включают:

- формирование элементарной иноязычной коммуникативной компетенции, то есть способности и готовности общаться с

носителями изучаемого иностранного языка в устной (говoreние и аудирование) и письменной (чтение и письмо) форме с учётом возрастных возможностей и потребностей обучающегося;

- расширение лингвистического кругозора обучающихся за счёт овладения новыми языковыми средствами (фонетическими, орфографическими, лексическими, грамматическими) в соответствии с отобранными темами общения;
- освоение знаний о языковых явлениях изучаемого иностранного языка, о разных способах выражения мысли на родном и иностранном языках;
- использование для решения учебных задач интеллектуальных операций (сравнение, анализ, обобщение);
- формирование умений работать с информацией, представленной в текстах разного типа (описание, повествование, рассуждение), пользоваться при необходимости словарями по иностранному языку.

**Развивающие цели** программы по иностранному (английскому) языку на уровне начального общего образования включают:

- осознание обучающимися роли языков как средства межличностного и межкультурного взаимодействия в условиях поликультурного, многоязычного мира и инструмента познания мира и культуры других народов;
- становление коммуникативной культуры обучающихся и их общего речевого развития;
- развитие компенсаторной способности адаптироваться к ситуациям общения при получении и передаче информации в условиях дефицита языковых средств;
- формирование регулятивных действий: планирование последовательных шагов для решения учебной задачи; контроль процесса и результата своей деятельности; установление причины возникшей трудности и (или) ошибки, корректировка деятельности;
- становление способности к оценке своих достижений в изучении иностранного языка, мотивация совершенствовать свои коммуникативные умения на иностранном языке.

Влияние параллельного изучения родного языка и языка других стран и народов позволяет заложить основу для формирования гражданской идентичности, чувства патриотизма и гордости за свой народ, свой край, свою страну, помочь лучше осознать свою этническую и национальную принадлежность и проявлять интерес к языкам и культурам других народов,

осознать наличие и значение общечеловеческих и базовых национальных ценностей. Изучение иностранного (английского) языка обеспечивает:

- понимание необходимости овладения иностранным языком как средством общения в условиях взаимодействия разных стран и народов;
- формирование предпосылок социокультурной/межкультурной компетенции, позволяющей приобщаться к культуре, традициям, реалиям стран/страны изучаемого языка, готовности представлять свою страну, её культуру в условиях межкультурного общения, соблюдая речевой этикет и адекватно используя имеющиеся речевые и неречевые средства общения;
- воспитание уважительного отношения к иной культуре посредством знакомств с культурой стран изучаемого языка и более глубокого осознания особенностей культуры своего народа;
- воспитание эмоционального и познавательного интереса к художественной культуре других народов;
- формирование положительной мотивации и устойчивого учебно-познавательного интереса к предмету «Иностранный язык».

На изучение иностранного (английского) языка на уровне начального общего образования отводится 204 часа: во 2 классе – 68 часов (2 часа в неделю), в 3 классе – 68 часов (2 часа в неделю), в 4 классе – 68 часов (2 часа в неделю).

## СОДЕРЖАНИЕ ОБУЧЕНИЯ

### 2 КЛАСС

#### Тематическое содержание речи

*Мир моего «я».* Приветствие. Знакомство. Моя семья. Мой день рождения. Моя любимая еда.

*Мир моих увлечений.* Любимый цвет, игрушка. Любимые занятия. Мой питомец. Выходной день.

*Мир вокруг меня.* Моя школа. Мои друзья. Моя малая родина (город, село).

*Родная страна и страны изучаемого языка.* Названия родной страны и страны/стран изучаемого языка; их столиц. Произведения детского фольклора. Литературные персонажи детских книг. Праздники родной страны и страны/стран изучаемого языка (Новый год, Рождество).

#### Коммуникативные умения

##### *Говорение*

Коммуникативные умения диалогической речи.

Ведение с опорой на речевые ситуации, ключевые слова и (или) иллюстрации с соблюдением норм речевого этикета, принятых в стране/странах изучаемого языка:

диалога этикетного характера: приветствие, начало и завершение разговора, знакомство с собеседником; поздравление с праздником; выражение благодарности за поздравление; извинение;

диалога-расспроса: запрашивание интересующей информации; сообщение фактической информации, ответы на вопросы собеседника.

Коммуникативные умения монологической речи.

Создание с опорой на ключевые слова, вопросы и (или) иллюстрации устных монологических высказываний: описание предмета, реального человека или литературного персонажа; рассказ о себе, члене семьи, друге.

##### *Аудирование*

Понимание на слух речи учителя и других обучающихся и вербальная/невербальная реакция на услышанное (при непосредственном общении).

Восприятие и понимание на слух учебных текстов, построенных на изученном языковом материале, в соответствии с поставленной коммуникативной задачей: с пониманием основного содержания, с пониманием запрашиваемой информации (при опосредованном общении).

Аудирование с пониманием основного содержания текста предполагает определение основной темы и главных фактов/событий в воспринимаемом на слух тексте с опорой на иллюстрации и с использованием языковой догадки.

Аудирование с пониманием запрашиваемой информации предполагает выделение из воспринимаемого на слух текста и понимание информации фактического характера (например, имя, возраст, любимое занятие, цвет) с опорой на иллюстрации и с использованием языковой догадки.

Тексты для аудирования: диалог, высказывания собеседников в ситуациях повседневного общения, рассказ, сказка.

#### *Смысловое чтение*

Чтение вслух учебных текстов, построенных на изученном языковом материале, с соблюдением правил чтения и соответствующей интонацией; понимание прочитанного.

Тексты для чтения вслух: диалог, рассказ, сказка.

Чтение про себя учебных текстов, построенных на изученном языковом материале, с различной глубиной проникновения в их содержание в зависимости от поставленной коммуникативной задачи: с пониманием основного содержания, с пониманием запрашиваемой информации.

Чтение с пониманием основного содержания текста предполагает определение основной темы и главных фактов/событий в прочитанном тексте с опорой на иллюстрации и с использованием языковой догадки.

Чтение с пониманием запрашиваемой информации предполагает нахождение в прочитанном тексте и понимание запрашиваемой информации фактического характера с опорой на иллюстрации и с использованием языковой догадки.

Тексты для чтения про себя: диалог, рассказ, сказка, электронное сообщение личного характера.

#### *Письмо*

Овладение техникой письма (полупечатное написание букв, буквосочетаний, слов).

Воспроизведение речевых образцов, списывание текста; выписывание из текста слов, словосочетаний, предложений; вставка пропущенных букв в слово или слов в предложение, дописывание предложений в соответствии с решаемой учебной задачей.

Заполнение простых формуляров с указанием личной информации (имя, фамилия, возраст, страна проживания) в соответствии с нормами, принятыми в стране/странах изучаемого языка.

Написание с опорой на образец коротких поздравлений с праздниками (с днём рождения, Новым годом).

## **Языковые знания и навыки**

### *Фонетическая сторона речи*

Буквы английского алфавита. Корректное название букв английского алфавита.

Нормы произношения: долгота и краткость гласных, отсутствие оглушения звонких согласных в конце слога или слова, отсутствие смягчения согласных перед гласными. Связующее «r» (*there is/there*).

Различение на слух и адекватное, без ошибок, ведущих к сбою в коммуникации, произнесение слов с соблюдением правильного ударения и фраз/предложений (повествовательного, побудительного и вопросительного: общий и специальный вопросы) с соблюдением их ритмико-интонационных особенностей.

Правила чтения гласных в открытом и закрытом слоге в односложных словах; согласных; основных звукобуквенных сочетаний. Вычленение из слова некоторых звукобуквенных сочетаний при анализе изученных слов.

Чтение новых слов согласно основным правилам чтения английского языка.

Знаки английской транскрипции; отличие их от букв английского алфавита. Фонетически корректное озвучивание знаков транскрипции.

### *Графика, орфография и пунктуация*

Графически корректное (полупечатное) написание букв английского алфавита в буквосочетаниях и словах. Правильное написание изученных слов.

Правильная расстановка знаков препинания: точки, вопросительного и восклицательного знаков в конце предложения; правильное использование апострофа в изученных сокращённых формах глагола-связки, вспомогательного и модального глаголов (например, *I'm, isn't; don't, doesn't; can't*), существительных в притяжательном падеже (*Ann's*).

### *Лексическая сторона речи*

Распознавание и употребление в устной и письменной речи не менее 200 лексических единиц (слов, словосочетаний, речевых клише), обслуживающих ситуации общения в рамках тематического содержания речи для 2 класса.

Распознавание в устной и письменной речи интернациональных слов (*doctor, film*) с помощью языковой догадки.

### *Грамматическая сторона речи*

Распознавание в письменном и звучащем тексте и употребление в устной и письменной речи: изученных морфологических форм и синтаксических конструкций английского языка.



Коммуникативные типы предложений: повествовательные (утвердительные, отрицательные), вопросительные (общий, специальный вопрос), побудительные в утвердительной форме).

Нераспространённые и распространённые простые предложения.

Предложения с начальным *It* (*It's a red ball.*).

Предложения с начальным *There + to be* в Present Simple Tense (*There is a cat in the room. Is there a cat in the room? – Yes, there is./No, there isn't. There are four pens on the table. Are there four pens on the table? – Yes, there are./No, there aren't. How many pens are there on the table? – There are four pens.*).

Предложения с простым глагольным сказуемым (*They live in the country.*), составным именным сказуемым (*The box is small.*) и составным глагольным сказуемым (*I like to play with my cat. She can play the piano.*).

Предложения с глаголом-связкой *to be* в Present Simple Tense (*My father is a doctor. Is it a red ball? – Yes, it is./No, it isn't.*).

Предложения с краткими глагольными формами (*She can't swim. I don't like porridge.*).

Побудительные предложения в утвердительной форме (*Come in, please.*).

Глаголы в Present Simple Tense в повествовательных (утвердительных и отрицательных) и вопросительных (общий и специальный вопросы) предложениях.

Глагольная конструкция *have got* (*I've got a cat. He's/She's got a cat. Have you got a cat? – Yes, I have./No, I haven't. What have you got?*).

Модальный глагол *can*: для выражения умения (*I can play tennis.*) и отсутствия умения (*I can't play chess.*); для получения разрешения (*Can I go out?*).

Определённый, неопределённый и нулевой артикли с именами существительными (наиболее распространённые случаи).

Существительные во множественном числе, образованные по правилу и исключения (*a book – books; a man – men*).

Личные местоимения (*I, you, he/she/it, we, they*). Притяжательные местоимения (*my, your, his/her/its, our, their*). Указательные местоимения (*this – these*).

Количественные числительные (1–12).

Вопросительные слова (*who, what, how, where, how many*).

Предлоги места (*in, on, near, under*).

Союзы *and* и *but* (с однородными членами).

## **Социокультурные знания и умения**

Знание и использование некоторых социокультурных элементов речевого поведенческого этикета, принятого в стране/странах изучаемого

языка в некоторых ситуациях общения: приветствие, прощание, знакомство, выражение благодарности, извинение, поздравление (с днём рождения, Новым годом, Рождеством).

Знание небольших произведений детского фольклора страны/стран изучаемого языка (рифмовки, стихи, песенки); персонажей детских книг.

Знание названий родной страны и страны/стран изучаемого языка и их столиц.

### **Компенсаторные умения**

Использование при чтении и аудировании языковой догадки (умения понять значение незнакомого слова или новое значение знакомого слова по контексту).

Использование в качестве опоры при порождении собственных высказываний ключевых слов, вопросов; иллюстраций.

## **3 КЛАСС**

### **Тематическое содержание речи**

*Мир моего «я».* Моя семья. Мой день рождения. Моя любимая еда. Мой день (распорядок дня).

*Мир моих увлечений.* Любимая игрушка, игра. Мой питомец. Любимые занятия. Любимая сказка. Выходной день. Каникулы.

*Мир вокруг меня.* Моя комната (квартира, дом). Моя школа. Мои друзья. Моя малая родина (город, село). Дикие и домашние животные. Погода. Времена года (месяцы).

*Родная страна и страны изучаемого языка.* Россия и страна/страны изучаемого языка. Их столицы, достопримечательности и интересные факты. Произведения детского фольклора. Литературные персонажи детских книг. Праздники родной страны и страны/стран изучаемого языка.

### **Коммуникативные умения**

#### *Говорение*

Коммуникативные умения диалогической речи.

Ведение с опорой на речевые ситуации, ключевые слова и (или) иллюстрации с соблюдением норм речевого этикета, принятых в стране/странах изучаемого языка:

диалога этикетного характера: приветствие, начало и завершение разговора, знакомство с собеседником; поздравление с праздником; выражение благодарности за поздравление; извинение;

диалога – побуждения к действию: приглашение собеседника к совместной деятельности, вежливое согласие/не согласие на предложение собеседника;

диалога-расспроса: запрашивание интересующей информации; сообщение фактической информации, ответы на вопросы собеседника.

Коммуникативные умения монологической речи.

Создание с опорой на ключевые слова, вопросы и (или) иллюстрации устных монологических высказываний: описание предмета, реального человека или литературного персонажа; рассказ о себе, члене семьи, друге.

Пересказ с опорой на ключевые слова, вопросы и (или) иллюстрации основного содержания прочитанного текста.

*Аудирование*

Понимание на слух речи учителя и других обучающихся и вербальная/невербальная реакция на услышанное (при непосредственном общении).

Восприятие и понимание на слух учебных текстов, построенных на изученном языковом материале, в соответствии с поставленной коммуникативной задачей: с пониманием основного содержания, с пониманием запрашиваемой информации (при опосредованном общении).

Аудирование с пониманием основного содержания текста предполагает определение основной темы и главных фактов/событий в воспринимаемом на слух тексте с опорой на иллюстрации и с использованием языковой, в том числе контекстуальной, догадки.

Аудирование с пониманием запрашиваемой информации предполагает выделение из воспринимаемого на слух тексте и понимание информации фактического характера с опорой на иллюстрации и с использованием языковой, в том числе контекстуальной, догадки.

Тексты для аудирования: диалог, высказывания собеседников в ситуациях повседневного общения, рассказ, сказка.

*Смысловое чтение*

Чтение вслух учебных текстов, построенных на изученном языковом материале, с соблюдением правил чтения и соответствующей интонацией; понимание прочитанного.

Тексты для чтения вслух: диалог, рассказ, сказка.

Чтение про себя учебных текстов, построенных на изученном языковом материале, с различной глубиной проникновения в их содержание в зависимости от поставленной коммуникативной задачи: с пониманием основного содержания, с пониманием запрашиваемой информации.

Чтение с пониманием основного содержания текста предполагает определение основной темы и главных фактов/событий в прочитанном тексте с опорой и без опоры на иллюстрации и с использованием с использованием языковой, в том числе контекстуальной, догадки.

Чтение с пониманием запрашиваемой информации предполагает нахождение в прочитанном тексте и понимание запрашиваемой информации фактического характера с опорой и без опоры на иллюстрации, а также с использованием языковой, в том числе контекстуальной, догадки.

Тексты для чтения: диалог, рассказ, сказка, электронное сообщение личного характера.

### *Письмо*

Списывание текста; выписывание из текста слов, словосочетаний, предложений; вставка пропущенного слова в предложение в соответствии с решаемой коммуникативной/учебной задачей.

Создание подписей к картинкам, фотографиям с пояснением, что на них изображено.

Заполнение анкет и формуляров с указанием личной информации (имя, фамилия, возраст, страна проживания, любимые занятия) в соответствии с нормами, принятыми в стране/странах изучаемого языка.

Написание с опорой на образец поздравлений с праздниками (с днём рождения, Новым годом, Рождеством) с выражением пожеланий.

## **Языковые знания и навыки**

### *Фонетическая сторона речи*

Буквы английского алфавита. Фонетически корректное озвучивание букв английского алфавита.

Нормы произношения: долгота и краткость гласных, правильное отсутствие оглушения звонких согласных в конце слога или слова, отсутствие смягчения согласных перед гласными. Связующее «r» (*there is/there are*).

Ритмико-интонационные особенности повествовательного, побудительного и вопросительного (общий и специальный вопрос) предложений.

Различение на слух и адекватное, без ошибок произнесение слов с соблюдением правильного ударения и фраз/предложений с соблюдением их ритмико-интонационных особенностей.

Чтение гласных в открытом и закрытом слоге в односложных словах, чтения гласных в третьем типе слога (гласная + r); согласных, основных звукобуквенных сочетаний, в частности сложных сочетаний букв (например, *tion, ight*) в односложных, двусложных и многосложных словах.

Вычленение некоторых звукобуквенных сочетаний при анализе изученных слов.

Чтение новых слов согласно основным правилам чтения с использованием полной или частичной транскрипции.

Знаки английской транскрипции; отличие их от букв английского алфавита. Фонетически корректное озвучивание знаков транскрипции.

#### *Графика, орфография и пунктуация*

Правильное написание изученных слов.

Правильная расстановка знаков препинания: точки, вопросительного и восклицательного знаков в конце предложения; правильное использование знака апострофа в сокращённых формах глагола-связки, вспомогательного и модального глаголов, существительных в притяжательном падеже.

#### *Лексическая сторона речи*

Распознавание в письменном и звучащем тексте и употребление в устной

и письменной речи не менее 350 лексических единиц (слов, словосочетаний, речевых клише), обслуживающих ситуации общения в рамках тематического содержания речи для 3 класса, включая 200 лексических единиц, усвоенных на первом году обучения.

Распознавание и употребление в устной и письменной речи слов, образованных с использованием основных способов словообразования: аффиксации (образование числительных с помощью суффиксов *-teen*, *-ty*, *-th*) и словосложения (*sportsman*).

Распознавание в устной и письменной речи интернациональных слов (*doctor*, *film*) с помощью языковой догадки.

#### *Грамматическая сторона речи*

Распознавание в письменном и звучащем тексте и употребление в устной и письменной речи родственных слов с использованием основных способов словообразования: аффиксации (суффиксы числительных *-teen*, *-ty*, *-th*) и словосложения (*football*, *snowman*).

Предложения с начальным *There + to be* в Past Simple Tense (*There was an old house near the river*).

Побудительные предложения в отрицательной (*Don't talk, please.*) форме.

Правильные и неправильные глаголы в Past Simple Tense в повествовательных (утвердительных и отрицательных) и вопросительных (общий и специальный вопросы) предложениях.

Конструкция *I'd like to ...* (*I'd like to read this book.*).

Конструкции с глаголами на *-ing*: *to like/enjoy doing smth (I like riding my bike.)*.

Существительные в притяжательном падеже (*Possessive Case; Ann's dress, children's toys, boys' books*).

Слова, выражающие количество с исчисляемыми и неисчисляемыми существительными (*much/many/a lot of*).

Личные местоимения в объектном (*me, you, him/her/it, us, them*) падеже. Указательные местоимения (*this – these; that – those*). Неопределённые местоимения (*some/any*) в повествовательных и вопросительных предложениях (*Have you got any friends? – Yes, I've got some.*).

Наречия частотности (*usually, often*).

Количественные числительные (13–100). Порядковые числительные (1–30).

Вопросительные слова (*when, whose, why*).

Предлоги места (*next to, in front of, behind*), направления (*to*), времени (*at, in, on* в выражениях *at 5 o'clock, in the morning, on Monday*).

### **Социокультурные знания и умения**

Знание и использование некоторых социокультурных элементов речевого поведенческого этикета, принятого в стране/странах изучаемого языка, в некоторых ситуациях общения: приветствие, прощание, знакомство, выражение благодарности, извинение, поздравление с днём рождения, Новым годом, Рождеством.

Знание произведений детского фольклора (рифмовок, стихов, песенок), персонажей детских книг.

Краткое представление своей страны и страны/стран изучаемого языка (названия родной страны и страны/стран изучаемого языка и их столиц, название родного города/села; цвета национальных флагов).

### **Компенсаторные умения**

Использование при чтении и аудировании языковой, в том числе контекстуальной, догадки.

Использование в качестве опоры при порождении собственных высказываний ключевых слов, вопросов; иллюстраций.

Игнорирование информации, не являющейся необходимой для понимания основного содержания прочитанного/прослушанного текста или для нахождения в тексте запрашиваемой информации.

## **4 КЛАСС**

## **Тематическое содержание речи**

*Мир моего «я».* Моя семья. Мой день рождения, подарки. Моя любимая еда. Мой день (распорядок дня, домашние обязанности).

*Мир моих увлечений.* Любимая игрушка, игра. Мой питомец. Любимые занятия. Занятия спортом. Любимая сказка/история/рассказ. Выходной день. Каникулы.

*Мир вокруг меня.* Моя комната (квартира, дом), предметы мебели и интерьера. Моя школа, любимые учебные предметы. Мои друзья, их внешность и черты характера. Моя малая родина (город, село). Путешествия. Дикая и домашние животные. Погода. Времена года (месяцы). Покупки.

*Родная страна и страны изучаемого языка.* Россия и страна/страны изучаемого языка. Их столицы, основные достопримечательности и интересные факты. Произведения детского фольклора. Литературные персонажи детских книг. Праздники родной страны и страны/стран изучаемого языка.

## **Коммуникативные умения**

### *Говорение*

Коммуникативные умения диалогической речи.

Ведение с опорой на речевые ситуации, ключевые слова и (или) иллюстрации с соблюдением норм речевого этикета, принятых в стране/странах изучаемого языка:

диалога этикетного характера: приветствие, ответ на приветствие; завершение разговора (в том числе по телефону), прощание; знакомство с собеседником; поздравление с праздником, выражение благодарности за поздравление; выражение извинения;

диалога – побуждения к действию: обращение к собеседнику с просьбой, вежливое согласие выполнить просьбу; приглашение собеседника к совместной деятельности, вежливое согласие/несогласие на предложение собеседника;

диалога-расспроса: запрашивание интересующей информации; сообщение фактической информации, ответы на вопросы собеседника.

Коммуникативные умения монологической речи.

Создание с опорой на ключевые слова, вопросы и (или) иллюстрации устных монологических высказываний: описание предмета, внешности и одежды, черт характера реального человека или литературного персонажа; рассказ/сообщение (повествование) с опорой на ключевые слова, вопросы и (или) иллюстрации.

Создание устных монологических высказываний в рамках тематического содержания речи по образцу (с выражением своего отношения к предмету речи).

Пересказ основного содержания прочитанного текста с опорой на ключевые слова, вопросы, план и (или) иллюстрации.

Краткое устное изложение результатов выполненного несложного проектного задания.

#### *Аудирование*

Коммуникативные умения аудирования.

Понимание на слух речи учителя и других обучающихся и вербальная/невербальная реакция на услышанное (при непосредственном общении).

Восприятие и понимание на слух учебных и адаптированных аутентичных текстов, построенных на изученном языковом материале, в соответствии с поставленной коммуникативной задачей: с пониманием основного содержания, с пониманием запрашиваемой информации (при опосредованном общении).

Аудирование с пониманием основного содержания текста предполагает умение определять основную тему и главные факты/события в воспринимаемом на слух тексте с опорой и без опоры на иллюстрации и с использованием языковой, в том числе контекстуальной, догадки.

Аудирование с пониманием запрашиваемой информации предполагает умение выделять запрашиваемую информацию фактического характера с опорой и без опоры на иллюстрации, а также с использованием языковой, в том числе контекстуальной, догадки.

Тексты для аудирования: диалог, высказывания собеседников в ситуациях повседневного общения, рассказ, сказка, сообщение информационного характера.

#### *Смысловое чтение*

Чтение вслух учебных текстов с соблюдением правил чтения и соответствующей интонацией, понимание прочитанного.

Тексты для чтения вслух: диалог, рассказ, сказка.

Чтение про себя учебных текстов, построенных на изученном языковом материале, с различной глубиной проникновения в их содержание в зависимости от поставленной коммуникативной задачи: с пониманием основного содержания, с пониманием запрашиваемой информации.

Чтение с пониманием основного содержания текста предполагает определение основной темы и главных фактов/событий в прочитанном тексте



с опорой и без опоры на иллюстрации, с использованием языковой, в том числе контекстуальной, догадки.

Чтение с пониманием запрашиваемой информации предполагает нахождение в прочитанном тексте и понимание запрашиваемой информации фактического характера с опорой и без опоры на иллюстрации, с использованием языковой, в том числе контекстуальной, догадки.

Смысловое чтение про себя учебных и адаптированных аутентичных текстов, содержащих отдельные незнакомые слова, понимание основного содержания (тема, главная мысль, главные факты/события) текста с опорой и без опоры на иллюстрации и с использованием языковой догадки, в том числе контекстуальной.

Прогнозирование содержания текста на основе заголовка

Чтение не сплошных текстов (таблиц, диаграмм) и понимание представленной в них информации.

Тексты для чтения: диалог, рассказ, сказка, электронное сообщение личного характера, текст научно-популярного характера, стихотворение.

*Письмо*

Выписывание из текста слов, словосочетаний, предложений; вставка пропущенных букв в слово или слов в предложение в соответствии с решаемой коммуникативной/учебной задачей.

Заполнение простых анкет и формуляров с указанием личной информации (имя, фамилия, возраст, местожительство (страна проживания, город), любимые занятия) в соответствии с нормами, принятыми в стране/странах изучаемого языка.

Написание с опорой на образец поздравления с праздниками (с днём рождения, Новым годом, Рождеством) с выражением пожеланий.

Написание электронного сообщения личного характера с опорой на образец.

## **Языковые знания и навыки**

*Фонетическая сторона речи*

Нормы произношения: долгота и краткость гласных, отсутствие оглушения звонких согласных в конце слога или слова, отсутствие смягчения согласных перед гласными. Связующее «r» (*there is/there are*).

Ритмико-интонационные особенности повествовательного, побудительного и вопросительного (общий и специальный вопрос) предложений.

Различение на слух и адекватное, без ошибок, ведущих к сбою в коммуникации, произнесение слов с соблюдением правильного ударения и фраз с соблюдением их ритмико-интонационных особенностей, в том числе

соблюдение правила отсутствия ударения на служебных словах; интонации перечисления.

Правила чтения: гласных в открытом и закрытом слоге в односложных словах, гласных в третьем типе слога (гласная + *r*); согласных; основных звукобуквенных сочетаний, в частности сложных сочетаний букв (например, *tion, ight*) в односложных, двусложных и многосложных словах.

Вычленение некоторых звукобуквенных сочетаний при анализе изученных слов.

Чтение новых слов согласно основным правилам чтения с использованием полной или частичной транскрипции, по аналогии.

Знаки английской транскрипции; отличие их от букв английского алфавита. Фонетически корректное озвучивание знаков транскрипции.

*Графика, орфография и пунктуация.*

Правильное написание изученных слов. Правильная расстановка знаков препинания: точки, вопросительного и восклицательного знака в конце предложения; запятой при обращении и перечислении; правильное использование знака апострофа в сокращённых формах глагола-связки, вспомогательного и модального глаголов, существительных в притяжательном падеже (Possessive Case).

*Лексическая сторона речи*

Распознавание в письменном и звучащем тексте и употребление в устной и письменной речи не менее 500 лексических единиц (слов, словосочетаний, речевых клише), обслуживающих ситуации общения в рамках тематического содержания речи для 4 класса, включая 350 лексических единиц, усвоенных в предыдущие два года обучения.

Распознавание и образование в устной и письменной речи родственных слов с использованием основных способов словообразования: аффиксации (образование существительных с помощью суффиксов *-er/-or, -ist* (*worker, actor, artist*) и конверсии (*to play – a play*).

Использование языковой догадки для распознавания интернациональных слов (*pilot, film*).

*Грамматическая сторона речи*

Распознавание в письменном и звучащем тексте и употребление в устной и письменной речи изученных морфологических форм и синтаксических конструкций английского языка.

Глаголы в Present/Past Simple Tense, Present Continuous Tense в повествовательных (утвердительных и отрицательных) и вопросительных (общий и специальный вопросы) предложениях.

Модальные глаголы *must* и *have to*.

Конструкция *to be going to* и Future Simple Tense для выражения будущего действия (*I am going to have my birthday party on Saturday. Wait, I'll help you.*).

Отрицательное местоимение *no*.

Степени сравнения прилагательных (формы, образованные по правилу и исключения: *good – better – (the) best, bad – worse – (the) worst*).

Наречия времени.

Обозначение даты и года. Обозначение времени (*5 o'clock; 3 am, 2 pm*).

### **Социокультурные знания и умения**

Знание и использование некоторых социокультурных элементов речевого поведенческого этикета, принятого в стране/странах изучаемого языка, в некоторых ситуациях общения: приветствие, прощание, знакомство, выражение благодарности, извинение, поздравление с днём рождения, Новым годом, Рождеством, разговор по телефону).

Знание произведений детского фольклора (рифмовок, стихов, песенок), персонажей детских книг.

Краткое представление своей страны и страны/стран изучаемого языка на (названия стран и их столиц, название родного города/села; цвета национальных флагов; основные достопримечательности).

### **Компенсаторные умения**

Использование при чтении и аудировании языковой догадки (умения понять значение незнакомого слова или новое значение знакомого слова из контекста).

Использование в качестве опоры при порождении собственных высказываний ключевых слов, вопросов; картинок, фотографий.

Прогнозирование содержания текста для чтения на основе заголовка.

Игнорирование информации, не являющейся необходимой для понимания основного содержания прочитанного/прослушанного текста или для нахождения в тексте запрашиваемой информации.

# ПЛАНИРУЕМЫЕ РЕЗУЛЬТАТЫ ОСВОЕНИЯ ПРОГРАММЫ ПО ИНОСТРАННОМУ (АНГЛИЙСКОМУ) ЯЗЫКУ НА УРОВНЕ НАЧАЛЬНОГО ОБЩЕГО ОБРАЗОВАНИЯ

## ЛИЧНОСТНЫЕ РЕЗУЛЬТАТЫ

Личностные результаты освоения программы по иностранному (английскому) языку на уровне начального общего образования достигаются в единстве учебной и воспитательной деятельности в соответствии с традиционными российскими социокультурными и духовно-нравственными ценностями, принятыми в обществе правилами и нормами поведения и способствуют процессам самопознания, самовоспитания и саморазвития, формирования внутренней позиции личности.

В результате изучения иностранного (английского) языка на уровне начального общего образования у обучающегося будут сформированы следующие личностные результаты:

### **1) гражданско-патриотического воспитания:**

- становление ценностного отношения к своей Родине – России;
- осознание своей этнокультурной и российской гражданской идентичности;
- сопричастность к прошлому, настоящему и будущему своей страны и родного края;
- уважение к своему и другим народам;
- первоначальные представления о человеке как члене общества, о правах и ответственности, уважении и достоинстве человека, о нравственно-этических нормах поведения и правилах межличностных отношений.

### **2) духовно-нравственного воспитания:**

- признание индивидуальности каждого человека;
- проявление сопереживания, уважения и доброжелательности;
- неприятие любых форм поведения, направленных на причинение физического и морального вреда другим людям.

### **3) эстетического воспитания:**

- уважительное отношение и интерес к художественной культуре, восприимчивость к разным видам искусства, традициям и творчеству своего и других народов;
- стремление к самовыражению в разных видах художественной деятельности.

### **4) физического воспитания, формирования культуры здоровья и эмоционального благополучия:**

- соблюдение правил здорового и безопасного (для себя и других людей) образа жизни в окружающей среде (в том числе информационной);
- бережное отношение к физическому и психическому здоровью.

#### **5) трудового воспитания:**

- осознание ценности труда в жизни человека и общества, ответственное потребление и бережное отношение к результатам труда, навыки участия в различных видах трудовой деятельности, интерес к различным профессиям.

#### **6) экологического воспитания:**

- бережное отношение к природе;
- неприятие действий, приносящих ей вред.

#### **7) ценности научного познания:**

- первоначальные представления о научной картине мира;
- познавательные интересы, активность, инициативность, любознательность и самостоятельность в познании.

## **МЕТАПРЕДМЕТНЫЕ РЕЗУЛЬТАТЫ**

В результате изучения иностранного (английского) языка на уровне начального общего образования у обучающегося будут сформированы познавательные универсальные учебные действия, коммуникативные универсальные учебные действия, регулятивные универсальные учебные действия, совместная деятельность.

### **Познавательные универсальные учебные действия**

#### **Базовые логические действия:**

- сравнивать объекты, устанавливать основания для сравнения, устанавливать аналогии;
- объединять части объекта (объекты) по определённому признаку;
- определять существенный признак для классификации, классифицировать предложенные объекты;
- находить закономерности и противоречия в рассматриваемых фактах, данных и наблюдениях на основе предложенного педагогическим работником алгоритма;
- выявлять недостаток информации для решения учебной (практической) задачи на основе предложенного алгоритма;

- устанавливать причинно-следственные связи в ситуациях, поддающихся непосредственному наблюдению или знакомых по опыту, делать выводы.

#### **Базовые исследовательские действия:**

- определять разрыв между реальным и желательным состоянием объекта (ситуации) на основе предложенных педагогическим работником вопросов;
- с помощью педагогического работника формулировать цель, планировать изменения объекта, ситуации;
- сравнивать несколько вариантов решения задачи, выбирать наиболее подходящий (на основе предложенных критериев);
- проводить по предложенному плану опыт, несложное исследование по установлению особенностей объекта изучения и связей между объектами (часть целое, причина следствие);
- формулировать выводы и подкреплять их доказательствами на основе результатов проведенного наблюдения (опыта, измерения, классификации, сравнения, исследования);
- прогнозировать возможное развитие процессов, событий и их последствия в аналогичных или сходных ситуациях.

#### **Работа с информацией:**

- выбирать источник получения информации;
- согласно заданному алгоритму находить в предложенном источнике информацию, представленную в явном виде;
- распознавать достоверную и недостоверную информацию самостоятельно или на основании предложенного педагогическим работником способа её проверки;
- соблюдать с помощью взрослых (педагогических работников, родителей (законных представителей) несовершеннолетних обучающихся) правила информационной безопасности при поиске информации в Интернете;
- анализировать и создавать текстовую, видео, графическую, звуковую, информацию в соответствии с учебной задачей;
- самостоятельно создавать схемы, таблицы для представления информации.

#### **Коммуникативные универсальные учебные действия**

- воспринимать и формулировать суждения, выражать эмоции в соответствии с целями и условиями общения в знакомой среде;

- проявлять уважительное отношение к собеседнику, соблюдать правила ведения диалога и дискуссии;
- признавать возможность существования разных точек зрения;
- корректно и аргументированно высказывать своё мнение;
- строить речевое высказывание в соответствии с поставленной задачей;
- создавать устные и письменные тексты (описание, рассуждение, повествование);
- готовить небольшие публичные выступления;
- подбирать иллюстративный материал (рисунки, фото, плакаты) к тексту выступления.

## **Регулятивные универсальные учебные действия**

### **Самоорганизация:**

- планировать действия по решению учебной задачи для получения результата;
- выстраивать последовательность выбранных действий.

### **Совместная деятельность**

- формулировать краткосрочные и долгосрочные цели (индивидуальные с учётом участия в коллективных задачах) в стандартной (типовой) ситуации на основе предложенного формата планирования, распределения промежуточных шагов и сроков;
- принимать цель совместной деятельности, коллективно строить действия по её достижению: распределять роли, договариваться, обсуждать процесс и результат совместной работы;
- проявлять готовность руководить, выполнять поручения, подчиняться;
- ответственно выполнять свою часть работы;
- оценивать свой вклад в общий результат;
- выполнять совместные проектные задания с опорой на предложенные образцы.

## **ПРЕДМЕТНЫЕ РЕЗУЛЬТАТЫ**

Предметные результаты по учебному предмету «Иностранный (английский) язык» предметной области «Иностранный язык» должны быть ориентированы на применение знаний, умений и навыков в типичных учебных ситуациях и реальных жизненных условиях, отражать

сформированность иноязычной коммуникативной компетенции на элементарном уровне в совокупности её составляющих – речевой, языковой, социокультурной, компенсаторной, метапредметной (учебно-познавательной).

К концу обучения во **2 классе** обучающийся получит следующие предметные результаты:

### **Коммуникативные умения**

#### *Говорение:*

вести разные виды диалогов (диалог этикетного характера, диалог-расспрос) в стандартных ситуациях неофициального общения, используя вербальные и (или) зрительные опоры в рамках изучаемой тематики с соблюдением норм речевого этикета, принятого в стране/странах изучаемого языка (не менее 3 реплик со стороны каждого собеседника);

создавать устные связные монологические высказывания объёмом не менее 3 фраз в рамках изучаемой тематики с опорой на картинки, фотографии и (или) ключевые слова, вопросы.

#### *Аудирование:*

воспринимать на слух и понимать речь учителя и других обучающихся;

воспринимать на слух и понимать учебные тексты, построенные на изученном языковом материале, с разной глубиной проникновения в их содержание в зависимости от поставленной коммуникативной задачи: с пониманием основного содержания, с пониманием запрашиваемой информации фактического характера, используя зрительные опоры и языковую догадку (время звучания текста/текстов для аудирования – до 40 секунд).

#### *Смысловое чтение:*

читать вслух учебные тексты объёмом до 60 слов, построенные на изученном языковом материале, с соблюдением правил чтения и соответствующей интонации, демонстрируя понимание прочитанного;

читать про себя и понимать учебные тексты, построенные на изученном языковом материале, с различной глубиной проникновения в их содержание в зависимости от поставленной коммуникативной задачи: с пониманием основного содержания, с пониманием запрашиваемой информации, используя зрительные опоры и языковую догадку (объём текста для чтения – до 80 слов).

#### *Письмо:*

заполнять простые формуляры, сообщая о себе основные сведения, в соответствии с нормами, принятыми в стране/странах изучаемого языка;



писать с опорой на образец короткие поздравления с праздниками (с днём рождения, Новым годом).

### **Языковые знания и навыки**

#### *Фонетическая сторона речи:*

знать буквы алфавита английского языка в правильной последовательности, фонетически корректно их озвучивать и графически корректно воспроизводить (полупечатное написание букв, буквосочетаний, слов);

применять правила чтения гласных в открытом и закрытом слоге в односложных словах, вычленять некоторые звукобуквенные сочетания при анализе знакомых слов; озвучивать транскрипционные знаки, отличать их от букв;

читать новые слова согласно основным правилам чтения;

различать на слух и правильно произносить слова и фразы/предложения с соблюдением их ритмико-интонационных особенностей.

#### *Графика, орфография и пунктуация:*

правильно писать изученные слова;

заполнять пропуски словами; дописывать предложения;

правильно расставлять знаки препинания (точка, вопросительный и восклицательный знаки в конце предложения) и использовать знак апострофа в сокращённых формах глагола-связки, вспомогательного и модального глаголов.

#### *Лексическая сторона речи:*

распознавать и употреблять в устной и письменной речи не менее 200 лексических единиц (слов, словосочетаний, речевых клише), обслуживающих ситуации общения в рамках тематики, предусмотренной на первом году обучения;

использовать языковую догадку в распознавании интернациональных слов.

#### *Грамматическая сторона речи:*

распознавать и употреблять в устной и письменной речи различные коммуникативные типы предложений: повествовательные (утвердительные, отрицательные), вопросительные (общий, специальный, вопросы), побудительные (в утвердительной форме);

распознавать и употреблять нераспространённые и распространённые простые предложения;

распознавать и употреблять в устной и письменной речи предложения с начальным It;

распознавать и употреблять в устной и письменной речи предложения с начальным *There + to be* в Present Simple Tense;

распознавать и употреблять в устной и письменной речи простые предложения с простым глагольным сказуемым (*He speaks English.*);

распознавать и употреблять в устной и письменной речи предложения с составным глагольным сказуемым (*I want to dance. She can skate well.*);

распознавать и употреблять в устной и письменной речи предложения с глаголом-связкой *to be* в Present Simple Tense в составе таких фраз, как *I'm Dima, I'm eight. I'm fine. I'm sorry. It's... Is it.? What's ...?;*

распознавать и употреблять в устной и письменной речи предложения с краткими глагольными формами;

распознавать и употреблять в устной и письменной речи повелительное наклонение: побудительные предложения в утвердительной форме (*Come in, please.*);

распознавать и употреблять в устной и письменной речи настоящее простое время (Present Simple Tense) в повествовательных (утвердительных и отрицательных) и вопросительных (общий и специальный вопрос) предложениях;

распознавать и употреблять в устной и письменной речи глагольную конструкцию *have got* (*I've got ... Have you got ...?*);

распознавать и употреблять в устной и письменной речи модальный глагол *can/can't* для выражения умения (*I can ride a bike.*) и отсутствия умения (*I can't ride a bike.*); *can* для получения разрешения (*Can I go out?*);

распознавать и употреблять в устной и письменной речи неопределённый, определённый и нулевой артикль с существительными (наиболее распространённые случаи употребления);

распознавать и употреблять в устной и письменной речи множественное число существительных, образованное по правилам и исключения: *a pen – pens; a man – men;*

распознавать и употреблять в устной и письменной речи личные и притяжательные местоимения;

распознавать и употреблять в устной и письменной речи указательные местоимения *this – these;*

распознавать и употреблять в устной и письменной речи количественные числительные (1–12);

распознавать и употреблять в устной и письменной речи вопросительные слова *who, what, how, where, how many;*

распознавать и употреблять в устной и письменной речи предлоги места *on, in, near, under;*

распознавать и употреблять в устной и письменной речи союзы *and* и *but* (при однородных членах).

### **Социокультурные знания и умения:**

владеть отдельными социокультурными элементами речевого поведенческого этикета, принятыми в англоязычной среде, в некоторых ситуациях общения: приветствие, прощание, знакомство, выражение благодарности, извинение, поздравление с днём рождения, Новым годом, Рождеством;

знать названия родной страны и страны/стран изучаемого языка и их столиц.

К концу обучения в *3 классе* обучающийся получит следующие предметные результаты:

### **Коммуникативные умения**

#### *Говорение:*

вести разные виды диалогов (диалог этикетного характера, диалог-побуждение, диалог-расспрос) в стандартных ситуациях неофициального общения, с вербальными и (или) зрительными опорами в рамках изучаемой тематики с соблюдением норм речевого этикета, принятого в стране/странах изучаемого языка (не менее 4 реплик со стороны каждого собеседника);

создавать устные связные монологические высказывания (описание; повествование/рассказ) в рамках изучаемой тематики объёмом не менее 4 фраз с вербальными и (или) зрительными опорами;

передавать основное содержание прочитанного текста с вербальными и (или) зрительными опорами (объём монологического высказывания – не менее 4 фраз).

#### *Аудирование:*

воспринимать на слух и понимать речь учителя и других обучающихся вербально/невербально реагировать на услышанное;

воспринимать на слух и понимать учебные тексты, построенные на изученном языковом материале, с разной глубиной проникновения в их содержание в зависимости от поставленной коммуникативной задачи: с пониманием основного содержания, с пониманием запрашиваемой информации фактического характера, со зрительной опорой и с использованием языковой, в том числе контекстуальной, догадки (время звучания текста/текстов для аудирования – до 1 минуты).

#### *Смысловое чтение:*

читать вслух учебные тексты объёмом до 70 слов, построенные на изученном языковом материале, с соблюдением правил чтения и соответствующей интонацией, демонстрируя понимание прочитанного;

читать про себя и понимать учебные тексты, содержащие отдельные незнакомые слова, с различной глубиной проникновения в их содержание в зависимости от поставленной коммуникативной задачи: с пониманием основного содержания, с пониманием запрашиваемой информации, со зрительной опорой и без опоры, а также с использованием языковой, в том числе контекстуальной, догадки (объем текста/текстов для чтения – до 130 слов).

#### *Письмо:*

заполнять анкеты и формуляры с указанием личной информации: имя, фамилия, возраст, страна проживания, любимые занятия и другое;

писать с опорой на образец поздравления с днем рождения, Новым годом, Рождеством с выражением пожеланий;

создавать подписи к иллюстрациям с пояснением, что на них изображено.

### **Языковые знания и навыки**

#### *Фонетическая сторона речи:*

применять правила чтения гласных в третьем типе слога (гласная + *r*);

применять правила чтения сложных сочетаний букв (например, *-tion, -ight*) в односложных, двусложных и многосложных словах (*international, night*);

читать новые слова согласно основным правилам чтения;

различать на слух и правильно произносить слова и фразы/предложения с соблюдением их ритмико-интонационных особенностей.

#### *Графика, орфография и пунктуация:*

правильно писать изученные слова;

правильно расставлять знаки препинания (точка, вопросительный и восклицательный знаки в конце предложения, апостроф).

#### *Лексическая сторона речи:*

распознавать и употреблять в устной и письменной речи не менее 350 лексических единиц (слов, словосочетаний, речевых клише), включая 200 лексических единиц, освоенных на первом году обучения;

распознавать и образовывать родственные слова с использованием основных способов словообразования: аффиксации (суффиксы числительных *-teen, -ty, -th*) и словосложения (*football, snowman*).

#### *Грамматическая сторона речи:*

распознавать и употреблять в устной и письменной речи побудительные предложения в отрицательной форме (*Don't talk, please.*);

распознавать и употреблять в устной и письменной речи предложения с начальным *There + to be* в Past Simple Tense (*There was a bridge across the river. There were mountains in the south.*);

распознавать и употреблять в устной и письменной речи конструкции с глаголами на *-ing: to like/enjoy doing something*;

распознавать и употреблять в устной и письменной речи конструкцию *I'd like to ...*;

распознавать и употреблять в устной и письменной речи правильные и неправильные глаголы в Past Simple Tense в повествовательных (утвердительных и отрицательных) и вопросительных (общий и специальный вопрос) предложениях;

распознавать и употреблять в устной и письменной речи существительные в притяжательном падеже (Possessive Case);

распознавать и употреблять в устной и письменной речи слова, выражающие количество с исчисляемыми и неисчисляемыми существительными (*much/many/a lot of*);

распознавать и употреблять в устной и письменной речи наречия частотности *usually, often*;

распознавать и употреблять в устной и письменной речи личные местоимения в объектном падеже;

распознавать и употреблять в устной и письменной речи указательные местоимения *that – those*;

распознавать и употреблять в устной и письменной речи неопределённые местоимения *some/any* в повествовательных и вопросительных предложениях;

распознавать и употреблять в устной и письменной речи вопросительные слова *when, whose, why*;

распознавать и употреблять в устной и письменной речи количественные числительные (13–100);

распознавать и употреблять в устной и письменной речи порядковые числительные (1–30);

распознавать и употреблять в устной и письменной речи предлог направления движения *to* (*We went to Moscow last year.*);

распознавать и употреблять в устной и письменной речи предлоги места *next to, in front of, behind*;

распознавать и употреблять в устной и письменной речи предлоги времени: *at, in, on* в выражениях *at 4 o'clock, in the morning, on Monday*.

**Социокультурные знания и умения:**

владеть социокультурными элементами речевого поведенческого этикета, принятыми в англоязычной среде, в некоторых ситуациях общения (приветствие, прощание, знакомство, просьба, выражение благодарности, извинение, поздравление с днём рождения, Новым годом, Рождеством);

кратко представлять свою страну и страну/страны изучаемого языка на английском языке.

К концу обучения в *4 классе* обучающийся получит следующие предметные результаты:

### **Коммуникативные умения**

#### *Говорение:*

вести разные виды диалогов (диалог этикетного характера, диалог-побуждение, диалог-расспрос) на основе вербальных и (или) зрительных опор с соблюдением норм речевого этикета, принятого в стране/странах изучаемого языка (не менее 4–5 реплик со стороны каждого собеседника);

вести диалог – разговор по телефону с опорой на картинки, фотографии и (или) ключевые слова в стандартных ситуациях неофициального общения с соблюдением норм речевого этикета в объёме не менее 4–5 реплик со стороны каждого собеседника;

создавать устные связные монологические высказывания (описание, рассуждение; повествование/сообщение) с вербальными и (или) зрительными опорами в рамках тематического содержания речи для 4 класса (объём монологического высказывания – не менее 4–5 фраз);

создавать устные связные монологические высказывания по образцу; выражать своё отношение к предмету речи;

передавать основное содержание прочитанного текста с вербальными и (или) зрительными опорами в объёме не менее 4–5 фраз.

представлять результаты выполненной проектной работы, в том числе подбирая иллюстративный материал (рисунки, фото) к тексту выступления, в объёме не менее 4–5 фраз.

#### *Аудирование:*

воспринимать на слух и понимать речь учителя и других обучающихся, вербально/невербально реагировать на услышанное;

воспринимать на слух и понимать учебные и адаптированные аутентичные тексты, построенные на изученном языковом материале, с разной глубиной проникновения в их содержание в зависимости от поставленной коммуникативной задачи: с пониманием основного содержания, с пониманием запрашиваемой информации фактического характера со зрительной опорой и с использованием языковой, в том числе

контекстуальной, догадки (время звучания текста/текстов для аудирования – до 1 минуты).

*Смысловое чтение:*

читать вслух учебные тексты объёмом до 70 слов, построенные на изученном языковом материале, с соблюдением правил чтения и соответствующей интонацией, демонстрируя понимание прочитанного;

читать про себя тексты, содержащие отдельные незнакомые слова, с различной глубиной проникновения в их содержание в зависимости от поставленной коммуникативной задачи: с пониманием основного содержания, с пониманием запрашиваемой информации, со зрительной опорой и без опоры, с использованием языковой, в том числе контекстуальной, догадки (объём текста/текстов для чтения – до 160 слов;

прогнозировать содержание текста на основе заголовка;

читать про себя несплошные тексты (таблицы, диаграммы и другое) и понимать представленную в них информацию.

*Письмо:*

заполнять анкеты и формуляры с указанием личной информации: имя, фамилия, возраст, место жительства (страна проживания, город), любимые занятия и другое;

писать с опорой на образец поздравления с днем рождения, Новым годом, Рождеством с выражением пожеланий;

писать с опорой на образец электронное сообщение личного характера (объём сообщения – до 50 слов).

**Языковые знания и навыки**

*Фонетическая сторона речи:*

читать новые слова согласно основным правилам чтения;

различать на слух и правильно произносить слова и фразы/предложения с соблюдением их ритмико-интонационных особенностей.

*Графика, орфография и пунктуация:*

правильно писать изученные слова;

правильно расставлять знаки препинания (точка, вопросительный и восклицательный знаки в конце предложения, апостроф, запятая при перечислении).

*Лексическая сторона речи:*

распознавать и употреблять в устной и письменной речи не менее 500 лексических единиц (слов, словосочетаний, речевых клише), включая 350 лексических единиц, освоенных в предшествующие годы обучения;

распознавать и образовывать родственные слова с использованием основных способов словообразования: аффиксации (суффиксы *-er/-or, -ist*: *teacher, actor, artist*), словосложения (*blackboard*), конверсии (*to play – a play*).

*Грамматическая сторона речи:*

распознавать и употреблять в устной и письменной речи Present Continuous Tense в повествовательных (утвердительных и отрицательных), вопросительных (общий и специальный вопрос) предложениях;

распознавать и употреблять в устной и письменной речи конструкцию *to be going to* и Future Simple Tense для выражения будущего действия;

распознавать и употреблять в устной и письменной речи модальные глаголы долженствования *must* и *have to*;

распознавать и употреблять в устной и письменной речи отрицательное местоимение *no*;

распознавать и употреблять в устной и письменной речи степени сравнения прилагательных (формы, образованные по правилу и исключения: *good – better – (the) best, bad – worse – (the) worst*);

распознавать и употреблять в устной и письменной речи наречия времени;

распознавать и употреблять в устной и письменной речи обозначение даты и года;

распознавать и употреблять в устной и письменной речи обозначение времени.

### **Социокультурные знания и умения:**

владеть социокультурными элементами речевого поведенческого этикета, принятыми в англоязычной среде, в некоторых ситуациях общения (приветствие, прощание, знакомство, выражение благодарности, извинение, поздравление с днём рождения, Новым годом, Рождеством);

знать названия родной страны и страны/стран изучаемого языка;

знать некоторых литературных персонажей;

знать небольшие произведения детского фольклора (рифмовки, песни);

кратко представлять свою страну на иностранном языке в рамках изучаемой тематики.



## ТЕМАТИЧЕСКОЕ ПЛАНИРОВАНИЕ 2 КЛАСС

№ п/п	Наименование разделов и тем программы	Количество часов		Электронные (цифровые) образовательные ресурсы
		Всего	Контрольные работы	
<b>Раздел 1. Мир моего «я»</b>				
1.1	Приветствие\знакомство	3		РЭШ <a href="https://resh.edu.ru/">https://resh.edu.ru/</a> Инфоурок <a href="https://infourok.ru/">https://infourok.ru/</a> Мультиурок <a href="https://multiurok.ru/">https://multiurok.ru/</a> Нспортал <a href="https://nsportal.ru/">https://nsportal.ru/</a>
1.2	Моя семья	13		РЭШ <a href="https://resh.edu.ru/">https://resh.edu.ru/</a> Инфоурок <a href="https://infourok.ru/">https://infourok.ru/</a> Мультиурок <a href="https://multiurok.ru/">https://multiurok.ru/</a> Нспортал <a href="https://nsportal.ru/">https://nsportal.ru/</a>
1.3	Мой день рождения	4		РЭШ <a href="https://resh.edu.ru/">https://resh.edu.ru/</a> Инфоурок <a href="https://infourok.ru/">https://infourok.ru/</a> Мультиурок <a href="https://multiurok.ru/">https://multiurok.ru/</a> Нспортал <a href="https://nsportal.ru/">https://nsportal.ru/</a>
1.4	Моя любимая еда	5		РЭШ <a href="https://resh.edu.ru/">https://resh.edu.ru/</a> Инфоурок <a href="https://infourok.ru/">https://infourok.ru/</a> Мультиурок <a href="https://multiurok.ru/">https://multiurok.ru/</a> Нспортал <a href="https://nsportal.ru/">https://nsportal.ru/</a>
1.5	Обобщение и контроль	2	1	РЭШ <a href="https://resh.edu.ru/">https://resh.edu.ru/</a> Инфоурок <a href="https://infourok.ru/">https://infourok.ru/</a>

				Мультиурок <a href="https://multiurok.ru/">https://multiurok.ru/</a> Нспортал <a href="https://nsportal.ru/">https://nsportal.ru/</a>
Итого по разделу		27		
<b>Раздел 2. Мир моих увлечений</b>				
2.1	Мой любимый цвет, игрушка	7		РЭШ <a href="https://resh.edu.ru/">https://resh.edu.ru/</a> Инфоурок <a href="https://infourok.ru/">https://infourok.ru/</a> Мультиурок <a href="https://multiurok.ru/">https://multiurok.ru/</a> Нспортал <a href="https://nsportal.ru/">https://nsportal.ru/</a> РЭШ <a href="https://resh.edu.ru/">https://resh.edu.ru/</a> Инфоурок <a href="https://infourok.ru/">https://infourok.ru/</a>
2.2	Любимые занятия	2		Мультиурок <a href="https://multiurok.ru/">https://multiurok.ru/</a> Нспортал <a href="https://nsportal.ru/">https://nsportal.ru/</a> РЭШ <a href="https://resh.edu.ru/">https://resh.edu.ru/</a> Инфоурок <a href="https://infourok.ru/">https://infourok.ru/</a>
2.3	Мой питомец	3		Мультиурок <a href="https://multiurok.ru/">https://multiurok.ru/</a> Нспортал <a href="https://nsportal.ru/">https://nsportal.ru/</a> РЭШ <a href="https://resh.edu.ru/">https://resh.edu.ru/</a> Инфоурок <a href="https://infourok.ru/">https://infourok.ru/</a>
2.4	Выходной день	3		Мультиурок <a href="https://multiurok.ru/">https://multiurok.ru/</a> Нспортал <a href="https://nsportal.ru/">https://nsportal.ru/</a> РЭШ <a href="https://resh.edu.ru/">https://resh.edu.ru/</a>
2.5	Обобщение и контроль	2	0.5	Инфоурок <a href="https://infourok.ru/">https://infourok.ru/</a> Мультиурок

				<a href="https://multiurok.ru/">https://multiurok.ru/</a> Неспортал <a href="https://nsportal.ru/">https://nsportal.ru/</a>
Итого по разделу		17		
<b>Раздел 3. Мир вокруг меня</b>				
3.1	Моя школа	2		РЭШ <a href="https://resh.edu.ru/">https://resh.edu.ru/</a> Инфоурок <a href="https://infourok.ru/">https://infourok.ru/</a> Мультиурок <a href="https://multiurok.ru/">https://multiurok.ru/</a> Неспортал <a href="https://nsportal.ru/">https://nsportal.ru/</a>
3.2	Мои друзья	2		РЭШ <a href="https://resh.edu.ru/">https://resh.edu.ru/</a> Инфоурок <a href="https://infourok.ru/">https://infourok.ru/</a> Мультиурок <a href="https://multiurok.ru/">https://multiurok.ru/</a> Неспортал <a href="https://nsportal.ru/">https://nsportal.ru/</a>
3.3	Моя малая родина (город, село)	6		РЭШ <a href="https://resh.edu.ru/">https://resh.edu.ru/</a> Инфоурок <a href="https://infourok.ru/">https://infourok.ru/</a> Мультиурок <a href="https://multiurok.ru/">https://multiurok.ru/</a> Неспортал <a href="https://nsportal.ru/">https://nsportal.ru/</a>
3.4	Обобщение и контроль	2	0.5	РЭШ <a href="https://resh.edu.ru/">https://resh.edu.ru/</a> Инфоурок <a href="https://infourok.ru/">https://infourok.ru/</a> Мультиурок <a href="https://multiurok.ru/">https://multiurok.ru/</a> Неспортал <a href="https://nsportal.ru/">https://nsportal.ru/</a>
Итого по разделу		12		
<b>Раздел 4. Родная страна и страны изучаемого языка</b>				
4.1	Названия родной страны и страны/стран изучаемого языка; их столиц	2		РЭШ <a href="https://resh.edu.ru/">https://resh.edu.ru/</a> Инфоурок <a href="https://infourok.ru/">https://infourok.ru/</a>

				Мультиурок <a href="https://multiurok.ru/">https://multiurok.ru/</a> Нспортал <a href="https://nsportal.ru/">https://nsportal.ru/</a> РЭШ <a href="https://resh.edu.ru/">https://resh.edu.ru/</a> Инфоурок <a href="https://infourok.ru/">https://infourok.ru/</a>
4.2	Произведения детского фольклора	1		Мультиурок <a href="https://multiurok.ru/">https://multiurok.ru/</a> Нспортал <a href="https://nsportal.ru/">https://nsportal.ru/</a> РЭШ <a href="https://resh.edu.ru/">https://resh.edu.ru/</a> Инфоурок <a href="https://infourok.ru/">https://infourok.ru/</a>
4.3	Литературные персонажи детских книг	5		Мультиурок <a href="https://multiurok.ru/">https://multiurok.ru/</a> Нспортал <a href="https://nsportal.ru/">https://nsportal.ru/</a> РЭШ <a href="https://resh.edu.ru/">https://resh.edu.ru/</a> Инфоурок <a href="https://infourok.ru/">https://infourok.ru/</a>
4.4	Праздники родной страны и страны/стран изучаемого языка	2		Мультиурок <a href="https://multiurok.ru/">https://multiurok.ru/</a> Нспортал <a href="https://nsportal.ru/">https://nsportal.ru/</a> РЭШ <a href="https://resh.edu.ru/">https://resh.edu.ru/</a> Инфоурок <a href="https://infourok.ru/">https://infourok.ru/</a>
4.5	Обобщение и контроль	2	2	Мультиурок <a href="https://multiurok.ru/">https://multiurok.ru/</a> Нспортал <a href="https://nsportal.ru/">https://nsportal.ru/</a>
	Итого по разделу	12		
	ОБЩЕЕ КОЛИЧЕСТВО ЧАСОВ ПО ПРОГРАММЕ	68	4	

### 3 КЛАСС

№ п/п	Наименование разделов и тем программы	Количество часов		Электронные (цифровые) образовательные ресурсы
		Всего	Контрольные работы	
<b>Раздел 1. Мир моего «я»</b>				
1.1	Моя семья	5		РЭШ <a href="https://resh.edu.ru/">https://resh.edu.ru/</a> Инфоурок <a href="https://infourok.ru/">https://infourok.ru/</a> Мультиурок <a href="https://multiurok.ru/">https://multiurok.ru/</a> Нспортал <a href="https://nsportal.ru/">https://nsportal.ru/</a> Библиотека ЦОК <a href="https://m.edsoo.ru/7f411518">https://m.edsoo.ru/7f411518</a>
1.2	Мой день рождения	2		РЭШ <a href="https://resh.edu.ru/">https://resh.edu.ru/</a> Инфоурок <a href="https://infourok.ru/">https://infourok.ru/</a> Мультиурок <a href="https://multiurok.ru/">https://multiurok.ru/</a> Нспортал <a href="https://nsportal.ru/">https://nsportal.ru/</a> Библиотека ЦОК <a href="https://m.edsoo.ru/7f411518">https://m.edsoo.ru/7f411518</a>
1.3	Моя любимая еда	4		РЭШ <a href="https://resh.edu.ru/">https://resh.edu.ru/</a> Инфоурок <a href="https://infourok.ru/">https://infourok.ru/</a> Мультиурок <a href="https://multiurok.ru/">https://multiurok.ru/</a> Нспортал <a href="https://nsportal.ru/">https://nsportal.ru/</a> Библиотека ЦОК <a href="https://m.edsoo.ru/7f411518">https://m.edsoo.ru/7f411518</a>
1.4	Мой день (распорядок дня)	2		РЭШ <a href="https://resh.edu.ru/">https://resh.edu.ru/</a> Инфоурок <a href="https://infourok.ru/">https://infourok.ru/</a>

				Мультиурок <a href="https://multiurok.ru/">https://multiurok.ru/</a> Нспортал <a href="https://nsportal.ru/">https://nsportal.ru/</a> Библиотека ЦОК <a href="https://m.edsoo.ru/7f411518">https://m.edsoo.ru/7f411518</a> РЭШ <a href="https://resh.edu.ru/">https://resh.edu.ru/</a> Инфоурок <a href="https://infourok.ru/">https://infourok.ru/</a> Мультиурок
1.5	Обобщение и контроль	2	1	<a href="https://multiurok.ru/">https://multiurok.ru/</a> Нспортал <a href="https://nsportal.ru/">https://nsportal.ru/</a> Библиотека ЦОК <a href="https://m.edsoo.ru/7f411518">https://m.edsoo.ru/7f411518</a>
	Итого по разделу	15		
	<b>Раздел 2. Мир моих увлечений</b>			
2.1	Любимая игрушка, игра	3		РЭШ <a href="https://resh.edu.ru/">https://resh.edu.ru/</a> Инфоурок <a href="https://infourok.ru/">https://infourok.ru/</a> Мультиурок <a href="https://multiurok.ru/">https://multiurok.ru/</a> Нспортал <a href="https://nsportal.ru/">https://nsportal.ru/</a> Библиотека ЦОК <a href="https://m.edsoo.ru/7f411518">https://m.edsoo.ru/7f411518</a> РЭШ <a href="https://resh.edu.ru/">https://resh.edu.ru/</a> Инфоурок <a href="https://infourok.ru/">https://infourok.ru/</a> Мультиурок
2.2	Мой питомец	2		<a href="https://multiurok.ru/">https://multiurok.ru/</a> Нспортал <a href="https://nsportal.ru/">https://nsportal.ru/</a> Библиотека ЦОК <a href="https://m.edsoo.ru/7f411518">https://m.edsoo.ru/7f411518</a>

2.3	Любимые занятия	5		РЭШ <a href="https://resh.edu.ru/">https://resh.edu.ru/</a> Инфоурок <a href="https://infourok.ru/">https://infourok.ru/</a> Мультиурок <a href="https://multiurok.ru/">https://multiurok.ru/</a> Неспортал <a href="https://nsportal.ru/">https://nsportal.ru/</a> Библиотека ЦОК <a href="https://m.edsoo.ru/7f411518">https://m.edsoo.ru/7f411518</a>
2.4	Любимая сказка	5		РЭШ <a href="https://resh.edu.ru/">https://resh.edu.ru/</a> Инфоурок <a href="https://infourok.ru/">https://infourok.ru/</a> Мультиурок <a href="https://multiurok.ru/">https://multiurok.ru/</a> Неспортал <a href="https://nsportal.ru/">https://nsportal.ru/</a> Библиотека ЦОК <a href="https://m.edsoo.ru/7f411518">https://m.edsoo.ru/7f411518</a>
2.5	Выходной день	3		РЭШ <a href="https://resh.edu.ru/">https://resh.edu.ru/</a> Инфоурок <a href="https://infourok.ru/">https://infourok.ru/</a> Мультиурок <a href="https://multiurok.ru/">https://multiurok.ru/</a> Неспортал <a href="https://nsportal.ru/">https://nsportal.ru/</a> Библиотека ЦОК <a href="https://m.edsoo.ru/7f411518">https://m.edsoo.ru/7f411518</a>
2.6	Каникулы	3		РЭШ <a href="https://resh.edu.ru/">https://resh.edu.ru/</a> Инфоурок <a href="https://infourok.ru/">https://infourok.ru/</a> Мультиурок <a href="https://multiurok.ru/">https://multiurok.ru/</a> Неспортал <a href="https://nsportal.ru/">https://nsportal.ru/</a> Библиотека ЦОК <a href="https://m.edsoo.ru/7f411518">https://m.edsoo.ru/7f411518</a>
2.7	Обобщение и контроль	2	1	РЭШ <a href="https://resh.edu.ru/">https://resh.edu.ru/</a>

			Инфоурок <a href="https://infourok.ru/">https://infourok.ru/</a> Мультиурок <a href="https://multiurok.ru/">https://multiurok.ru/</a> Неспортал <a href="https://nsportal.ru/">https://nsportal.ru/</a> Библиотека ЦОК <a href="https://m.edsoo.ru/7f411518">https://m.edsoo.ru/7f411518</a>
Итого по разделу		23	
<b>Раздел 3. Мир вокруг меня</b>			
3.1	Моя комната (квартира, дом)	4	РЭШ <a href="https://resh.edu.ru/">https://resh.edu.ru/</a> Инфоурок <a href="https://infourok.ru/">https://infourok.ru/</a> Мультиурок <a href="https://multiurok.ru/">https://multiurok.ru/</a> Неспортал <a href="https://nsportal.ru/">https://nsportal.ru/</a> Библиотека ЦОК <a href="https://m.edsoo.ru/7f411518">https://m.edsoo.ru/7f411518</a>
3.2	Моя школа	4	РЭШ <a href="https://resh.edu.ru/">https://resh.edu.ru/</a> Инфоурок <a href="https://infourok.ru/">https://infourok.ru/</a> Мультиурок <a href="https://multiurok.ru/">https://multiurok.ru/</a> Неспортал <a href="https://nsportal.ru/">https://nsportal.ru/</a> Библиотека ЦОК <a href="https://m.edsoo.ru/7f411518">https://m.edsoo.ru/7f411518</a>
3.3	Мои друзья	2	РЭШ <a href="https://resh.edu.ru/">https://resh.edu.ru/</a> Инфоурок <a href="https://infourok.ru/">https://infourok.ru/</a> Мультиурок <a href="https://multiurok.ru/">https://multiurok.ru/</a> Неспортал <a href="https://nsportal.ru/">https://nsportal.ru/</a> Библиотека ЦОК <a href="https://m.edsoo.ru/7f411518">https://m.edsoo.ru/7f411518</a>



3.4	Моя малая родина (город, село)	2		РЭШ <a href="https://resh.edu.ru/">https://resh.edu.ru/</a> Инфоурок <a href="https://infourok.ru/">https://infourok.ru/</a> Мультиурок <a href="https://multiurok.ru/">https://multiurok.ru/</a> Неспортал <a href="https://nsportal.ru/">https://nsportal.ru/</a> Библиотека ЦОК <a href="https://m.edsoo.ru/7f411518">https://m.edsoo.ru/7f411518</a>
3.5	Дикие и домашние животные	3		РЭШ <a href="https://resh.edu.ru/">https://resh.edu.ru/</a> Инфоурок <a href="https://infourok.ru/">https://infourok.ru/</a> Мультиурок <a href="https://multiurok.ru/">https://multiurok.ru/</a> Неспортал <a href="https://nsportal.ru/">https://nsportal.ru/</a> Библиотека ЦОК <a href="https://m.edsoo.ru/7f411518">https://m.edsoo.ru/7f411518</a>
3.6	Погода	1		РЭШ <a href="https://resh.edu.ru/">https://resh.edu.ru/</a> Инфоурок <a href="https://infourok.ru/">https://infourok.ru/</a> Мультиурок <a href="https://multiurok.ru/">https://multiurok.ru/</a> Неспортал <a href="https://nsportal.ru/">https://nsportal.ru/</a> Библиотека ЦОК <a href="https://m.edsoo.ru/7f411518">https://m.edsoo.ru/7f411518</a>
3.7	Времена года (месяцы)	1		РЭШ <a href="https://resh.edu.ru/">https://resh.edu.ru/</a> Инфоурок <a href="https://infourok.ru/">https://infourok.ru/</a> Мультиурок <a href="https://multiurok.ru/">https://multiurok.ru/</a> Неспортал <a href="https://nsportal.ru/">https://nsportal.ru/</a> Библиотека ЦОК <a href="https://m.edsoo.ru/7f411518">https://m.edsoo.ru/7f411518</a>
3.8	Обобщение и контроль	2	1	РЭШ <a href="https://resh.edu.ru/">https://resh.edu.ru/</a>

			Инфоурок <a href="https://infourok.ru/">https://infourok.ru/</a> Мультиурок <a href="https://multiurok.ru/">https://multiurok.ru/</a> Неспортал <a href="https://nsportal.ru/">https://nsportal.ru/</a> Библиотека ЦОК <a href="https://m.edsoo.ru/7f411518">https://m.edsoo.ru/7f411518</a>
Итого по разделу		19	
<b>Раздел 4. Родная страна и страны изучаемого языка</b>			
4.1	Россия и страна/страны изучаемого языка. Их столицы, достопримечательности и интересные факты	6	РЭШ <a href="https://resh.edu.ru/">https://resh.edu.ru/</a> Инфоурок <a href="https://infourok.ru/">https://infourok.ru/</a> Мультиурок <a href="https://multiurok.ru/">https://multiurok.ru/</a> Неспортал <a href="https://nsportal.ru/">https://nsportal.ru/</a> Библиотека ЦОК <a href="https://m.edsoo.ru/7f411518">https://m.edsoo.ru/7f411518</a>
4.2	Произведения детского фольклора и литературные персонажи детских книг	1	РЭШ <a href="https://resh.edu.ru/">https://resh.edu.ru/</a> Инфоурок <a href="https://infourok.ru/">https://infourok.ru/</a> Мультиурок <a href="https://multiurok.ru/">https://multiurok.ru/</a> Неспортал <a href="https://nsportal.ru/">https://nsportal.ru/</a> Библиотека ЦОК <a href="https://m.edsoo.ru/7f411518">https://m.edsoo.ru/7f411518</a>
4.3	Праздники родной страны и стран изучаемого языка	2	РЭШ <a href="https://resh.edu.ru/">https://resh.edu.ru/</a> Инфоурок <a href="https://infourok.ru/">https://infourok.ru/</a> Мультиурок <a href="https://multiurok.ru/">https://multiurok.ru/</a> Неспортал <a href="https://nsportal.ru/">https://nsportal.ru/</a> Библиотека ЦОК <a href="https://m.edsoo.ru/7f411518">https://m.edsoo.ru/7f411518</a>

4.4	Обобщение и контроль	2	1	РЭШ <a href="https://resh.edu.ru/">https://resh.edu.ru/</a> Инфоурок <a href="https://infourok.ru/">https://infourok.ru/</a> Мультиурок <a href="https://multiurok.ru/">https://multiurok.ru/</a> Неспортал <a href="https://nsportal.ru/">https://nsportal.ru/</a> Библиотека ЦОК <a href="https://m.edsoo.ru/7f411518">https://m.edsoo.ru/7f411518</a>
	Итого по разделу	11		
	ОБЩЕЕ КОЛИЧЕСТВО ЧАСОВ ПО ПРОГРАММЕ	68	4	

## 4 КЛАСС

№ п/п	Наименование разделов и тем программы	Количество часов		Электронные (цифровые) образовательные ресурсы
		Всего	Контрольные работы	
<b>Раздел 1. Мир моего «я»</b>				
1.1	Моя семья	3		РЭШ <a href="https://resh.edu.ru/">https://resh.edu.ru/</a> Инфоурок <a href="https://infourok.ru/">https://infourok.ru/</a> Мультиурок <a href="https://multiurok.ru/">https://multiurok.ru/</a> Нспортал <a href="https://nsportal.ru/">https://nsportal.ru/</a> Библиотека ЦОК <a href="https://m.edsoo.ru/7f412652">https://m.edsoo.ru/7f412652</a>
1.2	Мой день рождения	3		РЭШ <a href="https://resh.edu.ru/">https://resh.edu.ru/</a> Инфоурок <a href="https://infourok.ru/">https://infourok.ru/</a> Мультиурок <a href="https://multiurok.ru/">https://multiurok.ru/</a> Нспортал <a href="https://nsportal.ru/">https://nsportal.ru/</a> Библиотека ЦОК <a href="https://m.edsoo.ru/7f412652">https://m.edsoo.ru/7f412652</a>
1.3	Моя любимая еда	4		РЭШ <a href="https://resh.edu.ru/">https://resh.edu.ru/</a> Инфоурок <a href="https://infourok.ru/">https://infourok.ru/</a> Мультиурок <a href="https://multiurok.ru/">https://multiurok.ru/</a> Нспортал <a href="https://nsportal.ru/">https://nsportal.ru/</a> Библиотека ЦОК <a href="https://m.edsoo.ru/7f412652">https://m.edsoo.ru/7f412652</a>
1.4	Мой день (распорядок дня, домашние обязанности)	3		РЭШ <a href="https://resh.edu.ru/">https://resh.edu.ru/</a> Инфоурок <a href="https://infourok.ru/">https://infourok.ru/</a>

				Мультиурок <a href="https://multiurok.ru/">https://multiurok.ru/</a> Нспортал <a href="https://nsportal.ru/">https://nsportal.ru/</a> Библиотека ЦОК <a href="https://m.edsoo.ru/7f412652">https://m.edsoo.ru/7f412652</a> РЭШ <a href="https://resh.edu.ru/">https://resh.edu.ru/</a> Инфоурок <a href="https://infourok.ru/">https://infourok.ru/</a> Мультиурок
1.5	Обобщение и контроль	2	1	<a href="https://multiurok.ru/">https://multiurok.ru/</a> Нспортал <a href="https://nsportal.ru/">https://nsportal.ru/</a> Библиотека ЦОК <a href="https://m.edsoo.ru/7f412652">https://m.edsoo.ru/7f412652</a>
	Итого по разделу	15		
	<b>Раздел 2. Мир моих увлечений</b>			
2.1	Любимая игрушка, игра	1		РЭШ <a href="https://resh.edu.ru/">https://resh.edu.ru/</a> Инфоурок <a href="https://infourok.ru/">https://infourok.ru/</a> Мультиурок <a href="https://multiurok.ru/">https://multiurok.ru/</a> Нспортал <a href="https://nsportal.ru/">https://nsportal.ru/</a> Библиотека ЦОК <a href="https://m.edsoo.ru/7f412652">https://m.edsoo.ru/7f412652</a> РЭШ <a href="https://resh.edu.ru/">https://resh.edu.ru/</a> Инфоурок <a href="https://infourok.ru/">https://infourok.ru/</a> Мультиурок
2.2	Мой питомец	2		<a href="https://multiurok.ru/">https://multiurok.ru/</a> Нспортал <a href="https://nsportal.ru/">https://nsportal.ru/</a> Библиотека ЦОК <a href="https://m.edsoo.ru/7f412652">https://m.edsoo.ru/7f412652</a>

2.3	Любимые занятия. Занятия спортом	4		РЭШ <a href="https://resh.edu.ru/">https://resh.edu.ru/</a> Инфоурок <a href="https://infourok.ru/">https://infourok.ru/</a> Мультиурок <a href="https://multiurok.ru/">https://multiurok.ru/</a> Непортал <a href="https://nsportal.ru/">https://nsportal.ru/</a> Библиотека ЦОК <a href="https://m.edsoo.ru/7f412652">https://m.edsoo.ru/7f412652</a>
2.4	Любимая сказка/история/рассказ	3		РЭШ <a href="https://resh.edu.ru/">https://resh.edu.ru/</a> Инфоурок <a href="https://infourok.ru/">https://infourok.ru/</a> Мультиурок <a href="https://multiurok.ru/">https://multiurok.ru/</a> Непортал <a href="https://nsportal.ru/">https://nsportal.ru/</a> Библиотека ЦОК <a href="https://m.edsoo.ru/7f412652">https://m.edsoo.ru/7f412652</a>
2.5	Выходной день	3		РЭШ <a href="https://resh.edu.ru/">https://resh.edu.ru/</a> Инфоурок <a href="https://infourok.ru/">https://infourok.ru/</a> Мультиурок <a href="https://multiurok.ru/">https://multiurok.ru/</a> Непортал <a href="https://nsportal.ru/">https://nsportal.ru/</a> Библиотека ЦОК <a href="https://m.edsoo.ru/7f412652">https://m.edsoo.ru/7f412652</a>
2.6	Каникулы	2		РЭШ <a href="https://resh.edu.ru/">https://resh.edu.ru/</a> Инфоурок <a href="https://infourok.ru/">https://infourok.ru/</a> Мультиурок <a href="https://multiurok.ru/">https://multiurok.ru/</a> Непортал <a href="https://nsportal.ru/">https://nsportal.ru/</a> Библиотека ЦОК <a href="https://m.edsoo.ru/7f412652">https://m.edsoo.ru/7f412652</a>
2.7	Обобщение и контроль	2	1	РЭШ <a href="https://resh.edu.ru/">https://resh.edu.ru/</a>

			Инфоурок <a href="https://infourok.ru/">https://infourok.ru/</a> Мультиурок <a href="https://multiurok.ru/">https://multiurok.ru/</a> Неспортал <a href="https://nsportal.ru/">https://nsportal.ru/</a> Библиотека ЦОК <a href="https://m.edsoo.ru/7f412652">https://m.edsoo.ru/7f412652</a>
Итого по разделу		17	
<b>Раздел 3. Мир вокруг меня</b>			
3.1	Моя комната (квартира, дом), предметы мебели и интерьера	2	РЭШ <a href="https://resh.edu.ru/">https://resh.edu.ru/</a> Инфоурок <a href="https://infourok.ru/">https://infourok.ru/</a> Мультиурок <a href="https://multiurok.ru/">https://multiurok.ru/</a> Неспортал <a href="https://nsportal.ru/">https://nsportal.ru/</a> Библиотека ЦОК <a href="https://m.edsoo.ru/7f412652">https://m.edsoo.ru/7f412652</a>
3.2	Моя школа, любимые учебные предметы	4	РЭШ <a href="https://resh.edu.ru/">https://resh.edu.ru/</a> Инфоурок <a href="https://infourok.ru/">https://infourok.ru/</a> Мультиурок <a href="https://multiurok.ru/">https://multiurok.ru/</a> Неспортал <a href="https://nsportal.ru/">https://nsportal.ru/</a> Библиотека ЦОК <a href="https://m.edsoo.ru/7f412652">https://m.edsoo.ru/7f412652</a>
3.3	Мои друзья, их внешность и черты характера	2	РЭШ <a href="https://resh.edu.ru/">https://resh.edu.ru/</a> Инфоурок <a href="https://infourok.ru/">https://infourok.ru/</a> Мультиурок <a href="https://multiurok.ru/">https://multiurok.ru/</a> Неспортал <a href="https://nsportal.ru/">https://nsportal.ru/</a> Библиотека ЦОК <a href="https://m.edsoo.ru/7f412652">https://m.edsoo.ru/7f412652</a>

3.4	Моя малая родина	3	РЭШ <a href="https://resh.edu.ru/">https://resh.edu.ru/</a> Инфоурок <a href="https://infourok.ru/">https://infourok.ru/</a> Мультиурок <a href="https://multiurok.ru/">https://multiurok.ru/</a> Неспортал <a href="https://nsportal.ru/">https://nsportal.ru/</a> Библиотека ЦОК <a href="https://m.edsoo.ru/7f412652">https://m.edsoo.ru/7f412652</a>
3.5	Путешествия	2	РЭШ <a href="https://resh.edu.ru/">https://resh.edu.ru/</a> Инфоурок <a href="https://infourok.ru/">https://infourok.ru/</a> Мультиурок <a href="https://multiurok.ru/">https://multiurok.ru/</a> Неспортал <a href="https://nsportal.ru/">https://nsportal.ru/</a> Библиотека ЦОК <a href="https://m.edsoo.ru/7f412652">https://m.edsoo.ru/7f412652</a>
3.6	Дикие и домашние животные	4	РЭШ <a href="https://resh.edu.ru/">https://resh.edu.ru/</a> Инфоурок <a href="https://infourok.ru/">https://infourok.ru/</a> Мультиурок <a href="https://multiurok.ru/">https://multiurok.ru/</a> Неспортал <a href="https://nsportal.ru/">https://nsportal.ru/</a> Библиотека ЦОК <a href="https://m.edsoo.ru/7f412652">https://m.edsoo.ru/7f412652</a>
3.7	Погода. Времена года (месяцы)	2	РЭШ <a href="https://resh.edu.ru/">https://resh.edu.ru/</a> Инфоурок <a href="https://infourok.ru/">https://infourok.ru/</a> Мультиурок <a href="https://multiurok.ru/">https://multiurok.ru/</a> Неспортал <a href="https://nsportal.ru/">https://nsportal.ru/</a> Библиотека ЦОК <a href="https://m.edsoo.ru/7f412652">https://m.edsoo.ru/7f412652</a>
3.8	Покупки	2	РЭШ <a href="https://resh.edu.ru/">https://resh.edu.ru/</a>



				Инфоурок <a href="https://infourok.ru/">https://infourok.ru/</a> Мультиурок <a href="https://multiurok.ru/">https://multiurok.ru/</a> Нспортал <a href="https://nsportal.ru/">https://nsportal.ru/</a> Библиотека ЦОК <a href="https://m.edsoo.ru/7f412652">https://m.edsoo.ru/7f412652</a> РЭШ <a href="https://resh.edu.ru/">https://resh.edu.ru/</a> Инфоурок <a href="https://infourok.ru/">https://infourok.ru/</a> Мультиурок
3.9	Обобщение и контроль	2	1	<a href="https://multiurok.ru/">https://multiurok.ru/</a> Нспортал <a href="https://nsportal.ru/">https://nsportal.ru/</a> Библиотека ЦОК <a href="https://m.edsoo.ru/7f412652">https://m.edsoo.ru/7f412652</a>
	Итого по разделу	23		
	<b>Раздел 4. Родная страна и страны изучаемого языка</b>			
4.1	Россия и страна/страны изучаемого языка, основные достопримечательности и интересные факты	4		РЭШ <a href="https://resh.edu.ru/">https://resh.edu.ru/</a> Инфоурок <a href="https://infourok.ru/">https://infourok.ru/</a> Мультиурок <a href="https://multiurok.ru/">https://multiurok.ru/</a> Нспортал <a href="https://nsportal.ru/">https://nsportal.ru/</a> Библиотека ЦОК <a href="https://m.edsoo.ru/7f412652">https://m.edsoo.ru/7f412652</a> РЭШ <a href="https://resh.edu.ru/">https://resh.edu.ru/</a> Инфоурок <a href="https://infourok.ru/">https://infourok.ru/</a> Мультиурок
4.2	Произведения детского фольклора. Литературные персонажи детских книг	5		<a href="https://multiurok.ru/">https://multiurok.ru/</a> Нспортал <a href="https://nsportal.ru/">https://nsportal.ru/</a> Библиотека ЦОК <a href="https://m.edsoo.ru/7f412652">https://m.edsoo.ru/7f412652</a>

				РЭШ <a href="https://resh.edu.ru/">https://resh.edu.ru/</a> Инфоурок <a href="https://infourok.ru/">https://infourok.ru/</a> Мультиурок <a href="https://multiurok.ru/">https://multiurok.ru/</a> Непортал <a href="https://nsportal.ru/">https://nsportal.ru/</a> Библиотека ЦОК <a href="https://m.edsoo.ru/7f412652">https://m.edsoo.ru/7f412652</a>
4.3	Праздники родной страны и стран изучаемого языка	2		РЭШ <a href="https://resh.edu.ru/">https://resh.edu.ru/</a> Инфоурок <a href="https://infourok.ru/">https://infourok.ru/</a> Мультиурок <a href="https://multiurok.ru/">https://multiurok.ru/</a> Непортал <a href="https://nsportal.ru/">https://nsportal.ru/</a> Библиотека ЦОК <a href="https://m.edsoo.ru/7f412652">https://m.edsoo.ru/7f412652</a>
4.4	Обобщение и контроль	2	1	<a href="https://multiurok.ru/">https://multiurok.ru/</a> Непортал <a href="https://nsportal.ru/">https://nsportal.ru/</a> Библиотека ЦОК <a href="https://m.edsoo.ru/7f412652">https://m.edsoo.ru/7f412652</a>
	Итого по разделу	13		
	ОБЩЕЕ КОЛИЧЕСТВО ЧАСОВ ПО ПРОГРАММЕ	68	4	



## ПОУРОЧНОЕ ПЛАНИРОВАНИЕ 2 КЛАСС

№ п / п	Тема урока	Количество часов		Дата изуче ния	Электронные цифровые образовательные ресурсы
		Вс его	Контрол ьные работы		
1	Знакомство (приветств ие и прощание)	1			Урок (Инфоурок) <a href="https://infourok.ru/konspekt-uroka-po-anglijskomu-yazyku-na-temu-privetstvie-i-proshanie-2-klass-4603552.html">https://infourok.ru/konspekt-uroka-po-anglijskomu-yazyku-na-temu-privetstvie-i-proshanie-2-klass-4603552.html</a> Презентация (Инфоурок) <a href="https://infourok.ru/prezentaciya-po-anglijskomu-yazyku-znakomstvo-2-klass-5067608.html">https://infourok.ru/prezentaciya-po-anglijskomu-yazyku-znakomstvo-2-klass-5067608.html</a> Видеоурок <a href="https://dzen.ru/video/watch/62c5dae5b155126753642726?f=video">https://dzen.ru/video/watch/62c5dae5b155126753642726?f=video</a>
2	Знакомство (как тебя зовут?)	1			Урок (Мультиурок) <a href="https://multiurok.ru/index.php/files/tiekhnologhichieskaia-karta-uroka-anghliiskogho-7.html">https://multiurok.ru/index.php/files/tiekhnologhichieskaia-karta-uroka-anghliiskogho-7.html</a> Презентация (Инфоурок) <a href="https://infourok.ru/prezentaciya-po-anglijskomu-yazyku-na-temu-kak-tebya-zovut-2-klass-5439466.html">https://infourok.ru/prezentaciya-po-anglijskomu-yazyku-na-temu-kak-tebya-zovut-2-klass-5439466.html</a> Видеоурок <a href="https://www.youtube.com/watch?v=-oYEh12kxAg">https://www.youtube.com/watch?v=-oYEh12kxAg</a>
3	Знакомство (как у тебя дела?)	1			Урок (Инфоурок) <a href="https://infourok.ru/konspekt-uroka-po-anglijskomu-yazyku-dlya-2-klassa-na-temu-kak-dela-4055101.html">https://infourok.ru/konspekt-uroka-po-anglijskomu-yazyku-dlya-2-klassa-na-temu-kak-dela-4055101.html</a> Презентация (Инфоурок) <a href="https://infourok.ru/prezentaciya-how-are-you-2-klass-forvard-4124279.html">https://infourok.ru/prezentaciya-how-are-you-2-klass-forvard-4124279.html</a> Видеоурок <a href="https://www.youtube.com/watch?v=bSGKy0idJ20">https://www.youtube.com/watch?v=bSGKy0idJ20</a>
4	Моя семья (представл ям свою семью).	1			Урок (РЭШ) <a href="https://resh.edu.ru/subject/lesson/3473/conspect/291455/">https://resh.edu.ru/subject/lesson/3473/conspect/291455/</a> Презентация (Инфоурок) <a href="https://infourok.ru/prezentaciya-po-anglijskomu-yazyku-na-temu-moya-semya-2-klass-6698854.html">https://infourok.ru/prezentaciya-po-anglijskomu-yazyku-na-temu-moya-semya-2-klass-6698854.html</a> Видеоурок <a href="https://www.youtube.com/watch?v=svazXZcMfIA">https://www.youtube.com/watch?v=svazXZcMfIA</a>
5	Моя семья (члены семьи, этикет знакомства	1			Урок (Инфоурок) <a href="https://infourok.ru/tehnologicheskaya-karta-po-anglijskomu-yaziku-na-temu-ya-i-moya-semya-chleni-semi-klass-2759760.html">https://infourok.ru/tehnologicheskaya-karta-po-anglijskomu-yaziku-na-temu-ya-i-moya-semya-chleni-semi-klass-2759760.html</a> Презентация (Инфоурок) <a href="https://infourok.ru/prezentaciya-po-anglijskomu-yaziku-na-temu-lichnie-mestoimeniya-semya-klass-3671446.html">https://infourok.ru/prezentaciya-po-anglijskomu-yaziku-na-temu-lichnie-mestoimeniya-semya-klass-3671446.html</a> Видеоурок <a href="https://www.youtube.com/watch?v=3E7OcgplvBc">https://www.youtube.com/watch?v=3E7OcgplvBc</a>

	)		
6	Моя семья (описание родственни ков: внешность)	1	Урок (Инфоурок) <a href="https://infourok.ru/tehnologicheskaya-karta-po-angliyskomu-yaziku-dlya-klassa-po-teme-vneshnost-chlenov-semi-2906847.html">https://infourok.ru/tehnologicheskaya-karta-po-angliyskomu-yaziku-dlya-klassa-po-teme-vneshnost-chlenov-semi-2906847.html</a> Презентация (Мультиурок) <a href="https://multiurok.ru/files/prezentatsiia-k-uroku-po-angliiskomu-iazuku-dlia-8.html?login=ok">https://multiurok.ru/files/prezentatsiia-k-uroku-po-angliiskomu-iazuku-dlia-8.html?login=ok</a> Видеоурок <a href="https://www.youtube.com/watch?v=zRYdEhS5rsI">https://www.youtube.com/watch?v=zRYdEhS5rsI</a>
7	Моя семья (описание родственни ков: характер)	1	Урок (Инфоурок) <a href="https://infourok.ru/tehnologicheskaya-karta-po-angliyskomu-yaziku-dlya-klassa-po-teme-cherti-haraktera-chlenov-semi-3043178.html">https://infourok.ru/tehnologicheskaya-karta-po-angliyskomu-yaziku-dlya-klassa-po-teme-cherti-haraktera-chlenov-semi-3043178.html</a> Презентация (Мультиурок) <a href="https://nsportal.ru/nachalnaya-shkola/inostrannyi-yazyk/2015/01/16/prezentatsiya-moya-semya">https://nsportal.ru/nachalnaya-shkola/inostrannyi-yazyk/2015/01/16/prezentatsiya-moya-semya</a> Видеоурок <a href="https://www.youtube.com/watch?v=3E7OcgplvBc">https://www.youtube.com/watch?v=3E7OcgplvBc</a>
8	Моя семья (наши увлечения)	1	Урок (Инфоурок) <a href="https://infourok.ru/tehnologicheskaya-karta-po-angliyskomu-yaziku-dlya-klassa-po-teme-uvlecheniya-chlenov-semi-3043311.html">https://infourok.ru/tehnologicheskaya-karta-po-angliyskomu-yaziku-dlya-klassa-po-teme-uvlecheniya-chlenov-semi-3043311.html</a> Презентация (Шерслайд) <a href="https://shareslide.ru/angliyskiy-yazyk/prezentatsiya-po-angliyskomu-yazyku-na-temu-5741">https://shareslide.ru/angliyskiy-yazyk/prezentatsiya-po-angliyskomu-yazyku-na-temu-5741</a>
9	Моя семья (знакомств о с семьёй друга)	1	Урок (1 сентября) <a href="https://urok.1sept.ru/articles/522281">https://urok.1sept.ru/articles/522281</a> Презентация (Нспортал) <a href="https://nsportal.ru/nachalnaya-shkola/inostrannyi-yazyk/2013/07/17/prezentatsiya-my-friend">https://nsportal.ru/nachalnaya-shkola/inostrannyi-yazyk/2013/07/17/prezentatsiya-my-friend</a>
10	Мой дом/кварти ра (предметы интерьера)	1	Урок (Инфоурок) <a href="https://infourok.ru/konspekt-uroka-angliyskogo-yazika-predmeti-interera-spotlight-1384391.html">https://infourok.ru/konspekt-uroka-angliyskogo-yazika-predmeti-interera-spotlight-1384391.html</a> Презентация (Нспортал) <a href="https://nsportal.ru/nachalnaya-shkola/inostrannyi-yazyk/2017/01/21/prezentatsii-po-teme-mebel-k-razdelu-4-umk-komarovoy">https://nsportal.ru/nachalnaya-shkola/inostrannyi-yazyk/2017/01/21/prezentatsii-po-teme-mebel-k-razdelu-4-umk-komarovoy</a> Видеоурок <a href="https://www.youtube.com/watch?v=ke9fYsfkTt4">https://www.youtube.com/watch?v=ke9fYsfkTt4</a>
11	Мой дом/кварти ра (названия комнат)	1	Урок (Инфоурок) <a href="https://infourok.ru/znakomstvo-s-nazvaniyami-nekotoryh-komnat-doma-urok-anglijskogo-yazyka-vo-2-klasse-spotlight2-5697612.html">https://infourok.ru/znakomstvo-s-nazvaniyami-nekotoryh-komnat-doma-urok-anglijskogo-yazyka-vo-2-klasse-spotlight2-5697612.html</a> Презентация (Мультиурок) <a href="https://multiurok.ru/files/nazvaniia-komnat.html?login=ok?login=ok">https://multiurok.ru/files/nazvaniia-komnat.html?login=ok?login=ok</a> Видеоурок <a href="https://www.youtube.com/watch?v=f9ONmvAPIJU">https://www.youtube.com/watch?v=f9ONmvAPIJU</a>
12	Мой	1	Урок (Инфоурок) <a href="https://infourok.ru/konspekt-uroka-po-anglijskomu-yazyku-moj-lyubimyj-">https://infourok.ru/konspekt-uroka-po-anglijskomu-yazyku-moj-lyubimyj-</a>

	дом/квартира (мое любимое место в доме)		<a href="https://theslide.ru/angliyskiy-yazyk/kinds-of-housemy-favourite-place-in">dom-2-klass-5016404.html</a> Презентация (Слайд) <a href="https://theslide.ru/angliyskiy-yazyk/kinds-of-housemy-favourite-place-in">https://theslide.ru/angliyskiy-yazyk/kinds-of-housemy-favourite-place-in</a>
13	Мой дом/квартира (расположение предметов в доме/квартире)	1	Урок (Инфоурок) <a href="https://infourok.ru/urok-po-angliyskomu-yazyku-na-temu-cto-est-v-tvoem-dome-klass-3418300.html">https://infourok.ru/urok-po-angliyskomu-yazyku-na-temu-cto-est-v-tvoem-dome-klass-3418300.html</a> Презентация (Испоргал) <a href="https://nsportal.ru/shkola/inostrannye-yazyki/angliyskiy-yazyk/library/2016/10/07/interaktivnyy-trenazhyor-mebel-v-dome">https://nsportal.ru/shkola/inostrannye-yazyki/angliyskiy-yazyk/library/2016/10/07/interaktivnyy-trenazhyor-mebel-v-dome</a> Видеоурок <a href="https://www.youtube.com/watch?v=-N2Tbi6vJpA">https://www.youtube.com/watch?v=-N2Tbi6vJpA</a>
14	Мой дом/квартира (описание дома, квартиры)	1	Урок (Инфоурок) <a href="https://infourok.ru/urok-anglijskogo-yazyka-vo-2-m-klasse-po-teme-my-house-4233917.html">https://infourok.ru/urok-anglijskogo-yazyka-vo-2-m-klasse-po-teme-my-house-4233917.html</a> Презентация (Инфоурок) <a href="https://infourok.ru/prezentaciya-po-angliyskomu-yazyku-my-home-2-klass-5667813.html">https://infourok.ru/prezentaciya-po-angliyskomu-yazyku-my-home-2-klass-5667813.html</a> Видеоурок <a href="https://www.youtube.com/watch?v=OFMN3IkH_zA">https://www.youtube.com/watch?v=OFMN3IkH_zA</a>
15	Мой дом/квартира (дом, квартира мечты)	1	Урок (Инфоурок) <a href="https://infourok.ru/prezentaciya-po-angliyskomu-yazyku-k-uroku-na-temu-dom-moej-mechty-2-klass-4551019.html">https://infourok.ru/prezentaciya-po-angliyskomu-yazyku-k-uroku-na-temu-dom-moej-mechty-2-klass-4551019.html</a> Презентация (Инфоурок) <a href="https://infourok.ru/tehnologicheskaya-karta-uroka-angliyskogo-yazyka-na-temu-dom-mechti-klass-4010412.html">https://infourok.ru/tehnologicheskaya-karta-uroka-angliyskogo-yazyka-na-temu-dom-mechti-klass-4010412.html</a> Видеоурок <a href="https://www.youtube.com/watch?v=Tv2eQAUc3Ko">https://www.youtube.com/watch?v=Tv2eQAUc3Ko</a>
16	Мой дом/квартира (моя комната)	1	Урок (Инфоурок) <a href="https://infourok.ru/urok-angliyskogo-yazyka-vo-klasse-po-teme-my-room-module-lesson-umk-spotlight-3828789.html">https://infourok.ru/urok-angliyskogo-yazyka-vo-klasse-po-teme-my-room-module-lesson-umk-spotlight-3828789.html</a> Презентация (Инфоурок) <a href="https://infourok.ru/prezentaciya-k-uroku-angliyskogo-yazyka-vo-klasse-po-umk-komarovoy-urok-po-teme-moya-komnata-str-1979631.html">https://infourok.ru/prezentaciya-k-uroku-angliyskogo-yazyka-vo-klasse-po-umk-komarovoy-urok-po-teme-moya-komnata-str-1979631.html</a>

			Видеоурок, <a href="https://www.youtube.com/watch?v=o9oAf6MGpoc">https://www.youtube.com/watch?v=o9oAf6MGpoc</a>
17	Мой день рождения (сколько тебе лет?)	1	Урок (Инфоурок) <a href="https://infourok.ru/konspekt-uroka-po-angliyskomu-yaziku-klass-na-temu-skolko-tebe-let-3965311.html">https://infourok.ru/konspekt-uroka-po-angliyskomu-yaziku-klass-na-temu-skolko-tebe-let-3965311.html</a> Презентация (Инфоурок) <a href="https://infourok.ru/prezentaciyakonspekt-uroka-skolko-tebe-let-klass-umk-biboletova-mz-2674191.html">https://infourok.ru/prezentaciyakonspekt-uroka-skolko-tebe-let-klass-umk-biboletova-mz-2674191.html</a> Видеоурок <a href="https://www.youtube.com/watch?v=1P5XVisrvvc">https://www.youtube.com/watch?v=1P5XVisrvvc</a>
18	Мой день рождения (идеи для праздника)	1	Урок (Инфоурок) <a href="https://infourok.ru/scenarij-prazdnika-moi-pervye-shagi-anglijskij-yazyk-2-klass-4885730.html">https://infourok.ru/scenarij-prazdnika-moi-pervye-shagi-anglijskij-yazyk-2-klass-4885730.html</a> Презентация (Инфоурок) <a href="https://infourok.ru/prezentaciya-po-angliyskomu-yaziku-dlya-klassa-na-temute-englis-party-1662089.html">https://infourok.ru/prezentaciya-po-angliyskomu-yaziku-dlya-klassa-na-temute-englis-party-1662089.html</a> Видеоурок <a href="https://www.youtube.com/watch?v=PreRNTP3o8k">https://www.youtube.com/watch?v=PreRNTP3o8k</a>
19	День рождения моего друга (пишем поздравительную открытку)	1	Урок (Инфоурок) <a href="https://infourok.ru/tehnologicheskaya-karta-uroka-anglijskogo-yazyka-v-2-klasse-po-umk-spotlight-na-temu-pozdravitelnaya-otkrytka-6279443.html">https://infourok.ru/tehnologicheskaya-karta-uroka-anglijskogo-yazyka-v-2-klasse-po-umk-spotlight-na-temu-pozdravitelnaya-otkrytka-6279443.html</a> Презентация (Майшерд) <a href="http://www.myshared.ru/slide/1203480/">http://www.myshared.ru/slide/1203480/</a> Видеоурок <a href="https://www.youtube.com/watch?v=d_OluUH8WF0">https://www.youtube.com/watch?v=d_OluUH8WF0</a>
20	День рождения (подарки)	1	Урок (Инфоурок) <a href="https://infourok.ru/konspekt-uroka-po-angliyskomu-yaziku-vo-klasse-po-teme-prazdnik-i-podarki-1034566.html">https://infourok.ru/konspekt-uroka-po-angliyskomu-yaziku-vo-klasse-po-teme-prazdnik-i-podarki-1034566.html</a> Презентация (Инфоурок) <a href="https://infourok.ru/prezentaciya-po-angliyskomu-yaziku-na-temu-podarki-2803916.html">https://infourok.ru/prezentaciya-po-angliyskomu-yaziku-na-temu-podarki-2803916.html</a> Видеоурок <a href="https://my.mail.ru/mail/lyudmila.egorova.81/video/_myvideo/2.html">https://my.mail.ru/mail/lyudmila.egorova.81/video/_myvideo/2.html</a>
21	Моя любимая еда	1	Урок (Инфоурок) <a href="https://infourok.ru/konspekt-uroka-po-angliyskomu-yazyku-na-temu-moya-lyubimaya-eda-6708036.html">https://infourok.ru/konspekt-uroka-po-angliyskomu-yazyku-na-temu-moya-lyubimaya-eda-6708036.html</a> Презентация (Нспортал) <a href="https://nsportal.ru/shkola/inostrannye-yazyki/angliiskiy-yazyk/library/2018/10/07/prezentatsiya-po-teme-my-favourite">https://nsportal.ru/shkola/inostrannye-yazyki/angliiskiy-yazyk/library/2018/10/07/prezentatsiya-po-teme-my-favourite</a> Видеоурок <a href="https://www.youtube.com/watch?v=BlwuS0ZGvVA">https://www.youtube.com/watch?v=BlwuS0ZGvVA</a>
22	Любимая еда моей семьи	1	Урок (Инфоурок) <a href="https://infourok.ru/konspekt-uroka-anglijskogo-yazyka-vo-2-klasse-na-temu-my-favourite-food-5784798.html">https://infourok.ru/konspekt-uroka-anglijskogo-yazyka-vo-2-klasse-na-temu-my-favourite-food-5784798.html</a> Презентация (Инфоурок) <a href="https://infourok.ru/prezentaciya-po-angliyskomu-yaziku-klass-modul-urok-b-str-moya-lyubimaya-eda-umk-angliyskiy-v-fokuse-4004338.html">https://infourok.ru/prezentaciya-po-angliyskomu-yaziku-klass-modul-urok-b-str-moya-lyubimaya-eda-umk-angliyskiy-v-fokuse-4004338.html</a> Видеоурок <a href="https://www.youtube.com/watch?v=XF_qn9OvECA">https://www.youtube.com/watch?v=XF_qn9OvECA</a>

23	Популярная еда в России	1		Урок (РЭШ) <a href="https://resh.edu.ru/subject/lesson/3515/main/146236/">https://resh.edu.ru/subject/lesson/3515/main/146236/</a> Презентация (Мультурок) <a href="https://multiurok.ru/files/english-and-russian-favorite-food-2-klass.html">https://multiurok.ru/files/english-and-russian-favorite-food-2-klass.html</a> Видеоурок <a href="https://www.youtube.com/watch?v=xUESpQLf3SQ">https://www.youtube.com/watch?v=xUESpQLf3SQ</a>
24	Любимая еда на праздниках . День рождения и Новый Год	1		Урок (Инфоурок) <a href="https://infourok.ru/konspekt-uroka-angliyskogo-yazika-lyubimaya-eda-den-rozhdeniya-spotlight-1384438.html">https://infourok.ru/konspekt-uroka-angliyskogo-yazika-lyubimaya-eda-den-rozhdeniya-spotlight-1384438.html</a> Презентация (Инфоурок) <a href="https://infourok.ru/prezentaciya-2-klass-po-anglijskomu-lyubimaya-eda-den-rozhdeniya-4492296.html">https://infourok.ru/prezentaciya-2-klass-po-anglijskomu-lyubimaya-eda-den-rozhdeniya-4492296.html</a>
25	Любимая еда моих друзей	1		Урок (Нспортал) <a href="https://nsportal.ru/nachalnaya-shkola/inostrannyi-yazyk/2018/01/17/konspekt-uroka-vo-2-klasse-po-teme-moya-lyubimaya-eda">https://nsportal.ru/nachalnaya-shkola/inostrannyi-yazyk/2018/01/17/konspekt-uroka-vo-2-klasse-po-teme-moya-lyubimaya-eda</a> Презентация (Инфоурок) <a href="https://infourok.ru/prezentaciya-po-anglijskomu-yazyku-spotlight-2-moya-lyubimaya-eda-4420794.html">https://infourok.ru/prezentaciya-po-anglijskomu-yazyku-spotlight-2-moya-lyubimaya-eda-4420794.html</a> Видеоурок <a href="https://www.youtube.com/watch?v=0raGWZaxadI">https://www.youtube.com/watch?v=0raGWZaxadI</a>
26	Обобщение по теме «Мир моего "я"»	1		Урок (1 сентября) <a href="https://urok.1sept.ru/articles/637518">https://urok.1sept.ru/articles/637518</a> Видеоурок <a href="https://www.youtube.com/watch?v=Ve6GoPVXFzU">https://www.youtube.com/watch?v=Ve6GoPVXFzU</a>
27	Контроль по теме «Мир моего "я"»	1	1	Контрольная работа (Инфоурок) <a href="https://infourok.ru/kontrolnaya-rabota-po-anglijskomu-yazyku-mir-moego-ya-privetstvie-znakomstvo-moya-semya-moj-den-rozhdeniya-moya-lyubimaya-eda-2--6218743.html">https://infourok.ru/kontrolnaya-rabota-po-anglijskomu-yazyku-mir-moego-ya-privetstvie-znakomstvo-moya-semya-moj-den-rozhdeniya-moya-lyubimaya-eda-2--6218743.html</a>
28	Мой любимый цвет	1		Урок (Инфоурок) <a href="https://infourok.ru/razrabotka-uroka-po-angliyskomu-yaziku-na-temu-my-favourite-colour-1621624.html">https://infourok.ru/razrabotka-uroka-po-angliyskomu-yaziku-na-temu-my-favourite-colour-1621624.html</a> Презентация (Инфоурок) <a href="https://infourok.ru/prezentaciya-dlya-uroka-angliyskogo-yazika-my-colours-klass-1814664.html">https://infourok.ru/prezentaciya-dlya-uroka-angliyskogo-yazika-my-colours-klass-1814664.html</a> Видеоурок <a href="https://www.youtube.com/watch?v=YYP9gcKKF_Y">https://www.youtube.com/watch?v=YYP9gcKKF_Y</a>
29	Мои любимые игрушки	1		Урок (Мультурок) <a href="https://multiurok.ru/index.php/files/plan-konspekt-otkrytogo-uroka-po-angliiskomu-iaz-3.html">https://multiurok.ru/index.php/files/plan-konspekt-otkrytogo-uroka-po-angliiskomu-iaz-3.html</a> Презентация (Инфоурок) <a href="https://infourok.ru/2-klass-prezentaciya-po-anglijskomu-yazyku-umk-spotlight-urok-51-str-91-92-tema-moya-lyubimaya-igrushka-uchimsya-pisat-mini-soch-4183341.html">https://infourok.ru/2-klass-prezentaciya-po-anglijskomu-yazyku-umk-spotlight-urok-51-str-91-92-tema-moya-lyubimaya-igrushka-uchimsya-pisat-mini-soch-4183341.html</a> Видеоурок <a href="https://www.youtube.com/watch?v=TbIJ59mo0Ds">https://www.youtube.com/watch?v=TbIJ59mo0Ds</a>



30	Любимые игрушки моей семьи	1	Урок (РЭШ) <a href="https://resh.edu.ru/subject/lesson/5079/conspect/145579/">https://resh.edu.ru/subject/lesson/5079/conspect/145579/</a> Презентация (Мультиурок) <a href="https://multiurok.ru/files/prezentatsiia-k-uroku-po-teme-moi-igrushki.html">https://multiurok.ru/files/prezentatsiia-k-uroku-po-teme-moi-igrushki.html</a> Видеоурок <a href="https://www.youtube.com/watch?v=As2TEGee97o">https://www.youtube.com/watch?v=As2TEGee97o</a>
31	Мои любимые игрушки (описание)	1	Урок (Инглиш) <a href="https://s-english.ru/topics/klass-2/my-teddy-bear">https://s-english.ru/topics/klass-2/my-teddy-bear</a> Презентация (Мультиурок) <a href="https://multiurok.ru/files/priezentatsiia-k-uroku-my-toys-po-umk-spotlight-2.html">https://multiurok.ru/files/priezentatsiia-k-uroku-my-toys-po-umk-spotlight-2.html</a> Видеоурок <a href="https://www.youtube.com/watch?v=ecc6n63x5VM">https://www.youtube.com/watch?v=ecc6n63x5VM</a>
32	Игрушки моих друзей и одноклассников	1	Урок (Инфоурок) <a href="https://infourok.ru/urok-angliyskogo-yazika-vo-klasse-na-temu-u-moego-druga-est-igrushki-1587969.html">https://infourok.ru/urok-angliyskogo-yazika-vo-klasse-na-temu-u-moego-druga-est-igrushki-1587969.html</a> Презентация (Шерслайд) <a href="https://shareslide.ru/angliyskiy-yazyk/prezentatsiya-po-angliyskomu-yazyku-moi-igrushki">https://shareslide.ru/angliyskiy-yazyk/prezentatsiya-po-angliyskomu-yazyku-moi-igrushki</a> Видеоурок <a href="https://www.youtube.com/watch?v=qq5ii-ebCqI">https://www.youtube.com/watch?v=qq5ii-ebCqI</a>
33	Игрушки детей из разных стран	1	Урок (Инфоурок) <a href="https://infourok.ru/konspekt-uroka-po-angliyskomu-yazyku-na-temu-tradicionnye-anglijskie-i-starinnye-russkie-igrushki-2-klass-4918646.html">https://infourok.ru/konspekt-uroka-po-angliyskomu-yazyku-na-temu-tradicionnye-anglijskie-i-starinnye-russkie-igrushki-2-klass-4918646.html</a> Презентация (Учителя) <a href="https://uchitelya.com/angliyskiy-yazyk/45665-prezentaciya-tradicionnye-russkie-i-angliyskie-igrushki-2-klass.html">https://uchitelya.com/angliyskiy-yazyk/45665-prezentaciya-tradicionnye-russkie-i-angliyskie-igrushki-2-klass.html</a> Видеоурок <a href="https://www.youtube.com/watch?v=USrRz0Addxo">https://www.youtube.com/watch?v=USrRz0Addxo</a>
34	Игрушки (отгадай по описанию)	1	Урок (Копилка уроков) <a href="https://kopilkaurokov.ru/angliiskiyYazik/prochee/ighry_dlia_zakriepleniia_lieksiki_na_tiemu_ighry_i_ighrushki_vo_2_klassie">https://kopilkaurokov.ru/angliiskiyYazik/prochee/ighry_dlia_zakriepleniia_lieksiki_na_tiemu_ighry_i_ighrushki_vo_2_klassie</a> Презентация (Учебный-методический кабинет) <a href="https://pedkopilka.ru/blogs/marina-sergeevna-dolgih/viktorina-dlja-2-klasa-po-angliiskomu-jazyku-cveta-i-igrushki-c-prezentaciei.html">https://pedkopilka.ru/blogs/marina-sergeevna-dolgih/viktorina-dlja-2-klasa-po-angliiskomu-jazyku-cveta-i-igrushki-c-prezentaciei.html</a> Видеоурок <a href="https://wordwall.net/ru/resource/57896044/мир-вокруг/угадай-по-описанию-игрушки">https://wordwall.net/ru/resource/57896044/мир-вокруг/угадай-по-описанию-игрушки</a>
35	Любимые занятия (что я умею и люблю делать)	1	Урок (Инфоурок) <a href="https://infourok.ru/konspekt-uroka-po-angliyskomu-yaziku-na-temu-lyubimie-zanyatiya-klass-2463290.html">https://infourok.ru/konspekt-uroka-po-angliyskomu-yaziku-na-temu-lyubimie-zanyatiya-klass-2463290.html</a> Презентация (Инфоурок) <a href="https://infourok.ru/prezentaciya-po-angliyskomu-yaziku-na-temu-uvlecheniya-klass-2908916.html">https://infourok.ru/prezentaciya-po-angliyskomu-yaziku-na-temu-uvlecheniya-klass-2908916.html</a> Видеоурок <a href="https://www.youtube.com/watch?v=y9vysEDGFZA">https://www.youtube.com/watch?v=y9vysEDGFZA</a>
36	Любимые	1	Урок (Инфоурок) <a href="https://infourok.ru/uvlecheniya-druzey-klass-komarova-2719828.html">https://infourok.ru/uvlecheniya-druzey-klass-komarova-2719828.html</a>

	занятия (что умеют и любят делать мои друзья)		Презентация (Знанию) <a href="https://znanio.ru/media/prezentatsiya_po_anglijskomu_yazyku_na_temu_moj_drug_lyubimoe_zhi_votnoe_chno_umeet_delat_lyubimyj_tsvet_2_klass-168314">https://znanio.ru/media/prezentatsiya_po_anglijskomu_yazyku_na_temu_moj_drug_lyubimoe_zhi_votnoe_chno_umeet_delat_lyubimyj_tsvet_2_klass-168314</a>
37	Мой питомец (описание)	1	Урок (Инфоурок) <a href="https://infourok.ru/konspekt-uroka-po-anglijskomu-yazyku-my-pet-2-klass-5604199.html">https://infourok.ru/konspekt-uroka-po-anglijskomu-yazyku-my-pet-2-klass-5604199.html</a> Презентация (Копилка уроков) <a href="https://kopilkaurokov.ru/angliiskiyYazik/presentacii/priezentatsiia_moi_pitomiets">https://kopilkaurokov.ru/angliiskiyYazik/presentacii/priezentatsiia_moi_pitomiets</a> Видеоурок <a href="https://www.youtube.com/watch?v=5vwVwwAurvA">https://www.youtube.com/watch?v=5vwVwwAurvA</a>
38	Мой питомец (любимые занятия)	1	Урок (Мультиурок) <a href="https://multiurok.ru/files/mir-moikh-uvlechenii-moi-pitomets-utverditelnye-i.html">https://multiurok.ru/files/mir-moikh-uvlechenii-moi-pitomets-utverditelnye-i.html</a> Презентация (Учителя) <a href="https://uchitelya.com/angliyskiy-yazyk/132294-prezentaciya-k-uroku-angliyskogo-yazyka-moy-domashniy-pitomec-2-klass.html">https://uchitelya.com/angliyskiy-yazyk/132294-prezentaciya-k-uroku-angliyskogo-yazyka-moy-domashniy-pitomec-2-klass.html</a> Видеоурок <a href="https://www.youtube.com/watch?v=nDbULdStVz8">https://www.youtube.com/watch?v=nDbULdStVz8</a>
39	Питомец моего друга	1	Урок (Инфоурок) <a href="https://infourok.ru/konspekt-uroka-anglijskogo-yazyka-vo-2-klasse-moi-druzya-i-pitomcy-5351410.html">https://infourok.ru/konspekt-uroka-anglijskogo-yazyka-vo-2-klasse-moi-druzya-i-pitomcy-5351410.html</a> Презентация (Инфоурок) <a href="https://infourok.ru/prezentaciya-po-anglijskomu-yazyku-na-temu-moy-drug-lyubimoe-zhi-votnoe-chno-umeet-delat-lyubimiy-cvet-klass-404011.html">https://infourok.ru/prezentaciya-po-anglijskomu-yazyku-na-temu-moy-drug-lyubimoe-zhi-votnoe-chno-umeet-delat-lyubimiy-cvet-klass-404011.html</a> Видеоурок <a href="https://www.youtube.com/watch?v=nv1KqkyIMLE">https://www.youtube.com/watch?v=nv1KqkyIMLE</a>
40	Выходной день с семьёй	1	Урок (Мультиурок) <a href="https://multiurok.ru/index.php/files/urok-moi-vykhodnyie.html">https://multiurok.ru/index.php/files/urok-moi-vykhodnyie.html</a> Презентация (Алые паруса) <a href="https://nsportal.ru/ap/library/drugoe/2015/12/23/prezentatsii-na-temu-my-weekend-2-klass">https://nsportal.ru/ap/library/drugoe/2015/12/23/prezentatsii-na-temu-my-weekend-2-klass</a> Видеоурок <a href="https://www.youtube.com/watch?v=IfxNGJuFse0">https://www.youtube.com/watch?v=IfxNGJuFse0</a>
41	Идеи для выходного дня	1	Урок (Копилка уроков) <a href="https://kopilkaurokov.ru/angliiskiyazik/uroki/konspekt-uroka-po-anglijskomu-yazyku-moi-vykhodnoi-dien-khobbi">https://kopilkaurokov.ru/angliiskiyazik/uroki/konspekt-uroka-po-anglijskomu-yazyku-moi-vykhodnoi-dien-khobbi</a> Презентация (Инфоурок) <a href="https://infourok.ru/prezentaciya-po-anglijskomu-yazyku-na-temu-moi-vyhodnye-2-klass-4632237.html">https://infourok.ru/prezentaciya-po-anglijskomu-yazyku-na-temu-moi-vyhodnye-2-klass-4632237.html</a>
42	Летний отдых моей мечты	1	Урок (Инглиш) <a href="https://s-english.ru/topics/klass-2/summer-holidays">https://s-english.ru/topics/klass-2/summer-holidays</a> Презентация (Знанию) <a href="https://znanio.ru/media/prezentatsiya_vo_2_klasse_po_teme_my_holidays-341252">https://znanio.ru/media/prezentatsiya_vo_2_klasse_po_teme_my_holidays-341252</a> Видеоурок <a href="https://www.youtube.com/watch?v=jz6VYla17U8">https://www.youtube.com/watch?v=jz6VYla17U8</a>
43	Обобщение по теме	1	Урок (Нспортал) <a href="https://nsportal.ru/nachalnaya-shkola/inostranyi-yazyk/2018/12/27/konspekt-otkrytogo-uroka-po-anglijskomu-yazyku-na">https://nsportal.ru/nachalnaya-shkola/inostranyi-yazyk/2018/12/27/konspekt-otkrytogo-uroka-po-anglijskomu-yazyku-na</a> Презентация (Мультиурок)

	«Мир моих увлечений»			<a href="https://multiurok.ru/files/prezentatsiia-po-angliiskomu-iazyku-mir-moikh-uvle.html">https://multiurok.ru/files/prezentatsiia-po-angliiskomu-iazyku-mir-moikh-uvle.html</a> Видеоурок
44	Контроль по теме «Мир моих увлечений»	1	1	Контрольная работа (Урок) <a href="https://урок.рф/library/kontrolnaya_rabota_po_angliiskomu_yazyku_2_klass_po_061234.html">https://урок.рф/library/kontrolnaya_rabota_po_angliiskomu_yazyku_2_klass_po_061234.html</a>
45	Моя школа (школьные принадлежности)	1		Урок (Нспортал) <a href="https://nsportal.ru/nachalnaya-shkola/inostrannyi-yazyk/2016/03/10/at-school-shkolnye-prinadlezhnosti-2-klass-po-umk">https://nsportal.ru/nachalnaya-shkola/inostrannyi-yazyk/2016/03/10/at-school-shkolnye-prinadlezhnosti-2-klass-po-umk</a> Презентация (Инфоурок) <a href="https://infourok.ru/prezentaciya-po-angliyskomu-yazyku-na-temu-shkolnie-prinadlezhnosti-klass-1338850.html">https://infourok.ru/prezentaciya-po-angliyskomu-yazyku-na-temu-shkolnie-prinadlezhnosti-klass-1338850.html</a> Видеоурок <a href="https://www.youtube.com/watch?v=nVYF8gC4ITA">https://www.youtube.com/watch?v=nVYF8gC4ITA</a>
46	Моя школа (мои любимые предметы)	1		Урок (Инфоурок) <a href="https://infourok.ru/moi-lyubimye-zanyatiya-что-my-lyubim-4540402.html">https://infourok.ru/moi-lyubimye-zanyatiya-что-my-lyubim-4540402.html</a> Презентация (Инфоурок) <a href="https://infourok.ru/prezentaciya-po-angliiskomu-yazyku-na-temu-shkolnye-predmety-lyubimyj-predmet-5457464.html">https://infourok.ru/prezentaciya-po-angliiskomu-yazyku-na-temu-shkolnye-predmety-lyubimyj-predmet-5457464.html</a> Видеоурок <a href="https://www.youtube.com/watch?v=UFYK2Yfvw6Q">https://www.youtube.com/watch?v=UFYK2Yfvw6Q</a>
47	Мои друзья (имя, возраст, страна, город)	1		Урок (Инфоурок) <a href="https://infourok.ru/konspekt-uroka-po-angliiskomu-yazyku-na-temu-o-sebe-2-klass-4186618.html">https://infourok.ru/konspekt-uroka-po-angliiskomu-yazyku-na-temu-o-sebe-2-klass-4186618.html</a> Презентация (Инфоурок) <a href="https://infourok.ru/prezentaciya-po-angliyskomu-yazyku-na-temu-davayte-poznakomimsya-klass-3254418.html">https://infourok.ru/prezentaciya-po-angliyskomu-yazyku-na-temu-davayte-poznakomimsya-klass-3254418.html</a> Видеоурок <a href="https://www.youtube.com/watch?v=Q8Z0niHC4nQ">https://www.youtube.com/watch?v=Q8Z0niHC4nQ</a>
48	Мои друзья (выходные с другом)	1		Урок (Нспортал) <a href="https://nsportal.ru/shkola/inostrannye-yazyki/library/2013/04/09/urok-angliyskogo-yazyka-vo-2-klasse-moi-druzya-fgos">https://nsportal.ru/shkola/inostrannye-yazyki/library/2013/04/09/urok-angliyskogo-yazyka-vo-2-klasse-moi-druzya-fgos</a> Презентация (Инфоурок) <a href="https://infourok.ru/prezentaciya-po-angliiskomu-yazyku-na-temu-moj-drug-2-klass-6729450.html">https://infourok.ru/prezentaciya-po-angliiskomu-yazyku-na-temu-moj-drug-2-klass-6729450.html</a>
49	Моя малая родина: город/село (отдыхаем с семьёй)	1		Урок (РЭШ) <a href="https://resh.edu.ru/subject/lesson/5086/start/152220/">https://resh.edu.ru/subject/lesson/5086/start/152220/</a> Презентация (Нспортал) <a href="https://nsportal.ru/nachalnaya-shkola/inostrannyi-yazyk/2017/11/13/spotlight-2-my-holidays">https://nsportal.ru/nachalnaya-shkola/inostrannyi-yazyk/2017/11/13/spotlight-2-my-holidays</a>
50	Моя малая Родина:	1		Урок (РЭШ) <a href="https://resh.edu.ru/subject/lesson/3515/conspect/146231/">https://resh.edu.ru/subject/lesson/3515/conspect/146231/</a> Презентация (Инфоурок) <a href="https://infourok.ru/prezentaciya-po-angliiskomu-yazyku-na-temu-traditional-">https://infourok.ru/prezentaciya-po-angliiskomu-yazyku-na-temu-traditional-</a>

	город/село (традицион ная еда)			<a href="https://www.youtube.com/watch?v=fNTZA89Mj1Y">russian-food-2-klass-4475003.html</a> Видеоурок <a href="https://www.youtube.com/watch?v=fNTZA89Mj1Y">https://www.youtube.com/watch?v=fNTZA89Mj1Y</a>
51	Времена года	1		Урок (Нспортал) <a href="https://nsportal.ru/shkola/inostrannye-yazyki/angliiskiy-yazyk/library/2016/12/01/konspekt-otkrytogo-uroka-vo-2-klasse">https://nsportal.ru/shkola/inostrannye-yazyki/angliiskiy-yazyk/library/2016/12/01/konspekt-otkrytogo-uroka-vo-2-klasse</a> Презентация (Учителя) <a href="https://uchitelya.com/angliyskiy-yazyk/106986-prezentaciya-seasons-2-klass.html">https://uchitelya.com/angliyskiy-yazyk/106986-prezentaciya-seasons-2-klass.html</a> Видеоурок <a href="https://www.youtube.com/watch?v=8WL77CUsbXw">https://www.youtube.com/watch?v=8WL77CUsbXw</a>
52	Любимое время года	1		Урок (Инфоурок) <a href="https://infourok.ru/konspekt-uroka-po-anglijskomu-yazyku-vo-2-klasse-lyubimoe-vremya-goda-volshebnyj-ostrov-kanikuly-i-vremena-goda-5285307.html">https://infourok.ru/konspekt-uroka-po-anglijskomu-yazyku-vo-2-klasse-lyubimoe-vremya-goda-volshebnyj-ostrov-kanikuly-i-vremena-goda-5285307.html</a> Презентация (Учителя) <a href="https://uchitelya.com/angliyskiy-yazyk/161253-prezentaciya-my-favourite-season-2-klass.html">https://uchitelya.com/angliyskiy-yazyk/161253-prezentaciya-my-favourite-season-2-klass.html</a> Видеоурок <a href="https://www.youtube.com/watch?v=QJpgVUY3IhQ">https://www.youtube.com/watch?v=QJpgVUY3IhQ</a>
53	Любимое время года моих одноклассн иков	1		Урок (Инфоурок) <a href="https://infourok.ru/2-klass-anglijskij-yazyk-tema-6-lyubimoe-vremya-goda-tema-davaj-poigraem-6446307.html">https://infourok.ru/2-klass-anglijskij-yazyk-tema-6-lyubimoe-vremya-goda-tema-davaj-poigraem-6446307.html</a> Презентация (Инфоурок) <a href="https://infourok.ru/prezentaciya-k-uroku-anglijskogo-yazyka-vo-2-klasse-my-lyubim-igrat-4149718.html">https://infourok.ru/prezentaciya-k-uroku-anglijskogo-yazyka-vo-2-klasse-my-lyubim-igrat-4149718.html</a>
54	Одеваемся по погоде	1		Урок (Нспортал) <a href="https://nsportal.ru/shkola/inostrannye-yazyki/angliiskiy-yazyk/library/2013/06/20/otkrytyy-urok-vo-2-klasse-odevaemsya">https://nsportal.ru/shkola/inostrannye-yazyki/angliiskiy-yazyk/library/2013/06/20/otkrytyy-urok-vo-2-klasse-odevaemsya</a> Презентация (Инфоурок) <a href="https://infourok.ru/prezentaciya-k-uroku-angliyskogo-yazyka-na-temu-pogoda-vremena-goda-odezhda-k-uchebniku-spotlight-1126214.html">https://infourok.ru/prezentaciya-k-uroku-angliyskogo-yazyka-na-temu-pogoda-vremena-goda-odezhda-k-uchebniku-spotlight-1126214.html</a> Видеоурок <a href="https://www.youtube.com/watch?v=TFNO_7dJ960">https://www.youtube.com/watch?v=TFNO_7dJ960</a>
55	Обобщение по теме «Мир вокруг меня»	1		Урок (Нспортал) <a href="https://nsportal.ru/nachalnaya-shkola/inostrannyi-yazyk/2023/01/25/urok-povtoreniya-mir-vokrug-menya-moy-dom">https://nsportal.ru/nachalnaya-shkola/inostrannyi-yazyk/2023/01/25/urok-povtoreniya-mir-vokrug-menya-moy-dom</a> Презентация (Инфоурок) <a href="https://infourok.ru/konspekt-obobshchayushhego-uroka-anglijskogo-yazyka-vo-2-klasse-na-temu-mir-vokrug-menya-4929268.html">https://infourok.ru/konspekt-obobshchayushhego-uroka-anglijskogo-yazyka-vo-2-klasse-na-temu-mir-vokrug-menya-4929268.html</a> Видеоурок <a href="https://www.youtube.com/watch?v=EG9N7Qamv4w">https://www.youtube.com/watch?v=EG9N7Qamv4w</a>
56	Контроль по теме «Мир	1	1	Контрольная работа (Инфоурок) <a href="https://infourok.ru/kontrolnaya-rabota-za-polugodie-po-anglijskomu-klass-mir-vokrug-menya-3950026.html">https://infourok.ru/kontrolnaya-rabota-za-polugodie-po-anglijskomu-klass-mir-vokrug-menya-3950026.html</a>

	вокруг меня»		
	Родная страна и страны изучаемого языка		
57	(столицы, Москва – столица России, Лондон – столица Великобри тании)	1	Урок (Инфоурок) <a href="https://infourok.ru/konspekt-uroka-po-anglijskomu-yazyku-strana-strany-izuchaemogo-yazyka-i-rodnaya-strana-moi-pervye-bukvy-i-q-2-klass-5582137.html">https://infourok.ru/konspekt-uroka-po-anglijskomu-yazyku-strana-strany-izuchaemogo-yazyka-i-rodnaya-strana-moi-pervye-bukvy-i-q-2-klass-5582137.html</a> Презентация (Инфоурок) <a href="https://infourok.ru/prezentaciya-po-anglijskomu-yaziku-na-temu-country-klass-542249.html">https://infourok.ru/prezentaciya-po-anglijskomu-yaziku-na-temu-country-klass-542249.html</a> Видеоурок <a href="https://www.youtube.com/watch?v=Hag2TzxupGQ">https://www.youtube.com/watch?v=Hag2TzxupGQ</a>
58	Страны изучаемого языка (Великобри тания)	1	Урок (Мультиурок) <a href="https://multiurok.ru/files/vielikobritaniia-vvodnyi-urok.html">https://multiurok.ru/files/vielikobritaniia-vvodnyi-urok.html</a> Презентация (Инфоурок) <a href="https://infourok.ru/prezentaciya-po-anglijskomu-yazyku-na-temu-velikobritaniya-strana-izuchaemogo-yazyka-2-klass-4253969.html">https://infourok.ru/prezentaciya-po-anglijskomu-yazyku-na-temu-velikobritaniya-strana-izuchaemogo-yazyka-2-klass-4253969.html</a> Видеоурок <a href="https://www.youtube.com/watch?v=MRra-exbe7k">https://www.youtube.com/watch?v=MRra-exbe7k</a>
59	Детский фольклор (сказки и песни)	1	Урок (РЭШ) <a href="https://resh.edu.ru/subject/lesson/4266/conspect/142771/">https://resh.edu.ru/subject/lesson/4266/conspect/142771/</a> Презентация (Инфоурок) <a href="https://infourok.ru/prezentaciya-po-literaturnomu-chteniyu-na-temu-anglijskie-narodnye-pesenki-perchatki-hrabrecy-2-klass-6610450.html">https://infourok.ru/prezentaciya-po-literaturnomu-chteniyu-na-temu-anglijskie-narodnye-pesenki-perchatki-hrabrecy-2-klass-6610450.html</a>
60	Моя любимая сказка (знакомств о со	1	Урок (Инфоурок) <a href="https://infourok.ru/razrabotka-uroka-po-anglijskomu-yazyku-dlya-2-klassa-dobro-pozhalovat-v-skazku-5294813.html">https://infourok.ru/razrabotka-uroka-po-anglijskomu-yazyku-dlya-2-klassa-dobro-pozhalovat-v-skazku-5294813.html</a> Презентация (Инфоурок) <a href="https://infourok.ru/prezentaciya-po-anglijskomu-yazyku-na-temu-skazki-2-klass-5313823.html">https://infourok.ru/prezentaciya-po-anglijskomu-yazyku-na-temu-skazki-2-klass-5313823.html</a> Видеоурок <a href="https://dzen.ru/video/watch/60c295eccab90f3328d6de3d?f=video">https://dzen.ru/video/watch/60c295eccab90f3328d6de3d?f=video</a>

61	сказкой) Моя любимая сказка (знакомств о с персонажами)	1	Урок (Инфоурок) <a href="https://infourok.ru/konspekt-uroka-po-anglijskomu-yazyku-vo-2-klasse-lyubimye-geroi-skazok-4458248.html">https://infourok.ru/konspekt-uroka-po-anglijskomu-yazyku-vo-2-klasse-lyubimye-geroi-skazok-4458248.html</a> Презентация (Инфоурок) <a href="https://infourok.ru/prezentaciya-po-anglijskomu-yazyku-na-temu-znakomstvo-s-geroyami-2-klass-5655559.html">https://infourok.ru/prezentaciya-po-anglijskomu-yazyku-na-temu-znakomstvo-s-geroyami-2-klass-5655559.html</a> Видеоурок <a href="https://www.youtube.com/watch?v=sqBCw_E-uE0">https://www.youtube.com/watch?v=sqBCw_E-uE0</a>
62	Моя любимая сказка (описание характера персонаже й)	1	Урок (Нспортал) <a href="https://nsportal.ru/nachalnaya-shkola/inostrannyi-yazyk/2015/01/18/opisanie-skazochnykh-geroev-urok-po-angliyskomu">https://nsportal.ru/nachalnaya-shkola/inostrannyi-yazyk/2015/01/18/opisanie-skazochnykh-geroev-urok-po-angliyskomu</a> Презентация (Инфоурок) <a href="https://infourok.ru/urokprezentaciya-po-angliyskomu-yaziku-opisanie-skazochnih-geroev-klass-682877.html">https://infourok.ru/urokprezentaciya-po-angliyskomu-yaziku-opisanie-skazochnih-geroev-klass-682877.html</a> Видеоурок <a href="https://www.youtube.com/watch?v=NZI2ikiP-IM">https://www.youtube.com/watch?v=NZI2ikiP-IM</a>
63	Моя любимая сказка (описание внешнего вида персонаже й)	1	Урок (Инфоурок) <a href="https://infourok.ru/material.html?mid=61376">https://infourok.ru/material.html?mid=61376</a> Презентация (Стади докс) <a href="https://www.studydocx.ru/shkola/prezentatsiya-k-uroku-po-anglijskomu-yazyku-na-temu-prezentatsiya-opisanie-skazochnogo-geroya-vo-2-klasse.html">https://www.studydocx.ru/shkola/prezentatsiya-k-uroku-po-anglijskomu-yazyku-na-temu-prezentatsiya-opisanie-skazochnogo-geroya-vo-2-klasse.html</a> Видеоурок <a href="https://www.youtube.com/watch?v=izh5hKORt7s">https://www.youtube.com/watch?v=izh5hKORt7s</a>
64	Моя любимая сказка (главный герой). Праздники	1	Урок (1 сентября) <a href="https://urok.1sept.ru/articles/624736">https://urok.1sept.ru/articles/624736</a> Презентация (Инфоурок) <a href="https://infourok.ru/prezentaciya-po-angliyskomu-yaziku-na-temu-skazochnie-geroi-klass-3337651.html">https://infourok.ru/prezentaciya-po-angliyskomu-yaziku-na-temu-skazochnie-geroi-klass-3337651.html</a> Видеоурок <a href="https://www.youtube.com/watch?v=shjnLE02IiY">https://www.youtube.com/watch?v=shjnLE02IiY</a> Урок (Нспортал) <a href="https://nsportal.ru/shkola/inostrannye-yazyki/angliiskiy-yazyk/library/2019/02/28/urok-prazdnik-posvyashchennyu">https://nsportal.ru/shkola/inostrannye-yazyki/angliiskiy-yazyk/library/2019/02/28/urok-prazdnik-posvyashchennyu</a> Презентация (Инфоурок) <a href="https://infourok.ru/prezentaciya-po-anglijskomu-yazyku-na-temu-rozhdestvo-2klass-4641314.html">https://infourok.ru/prezentaciya-po-anglijskomu-yazyku-na-temu-rozhdestvo-2klass-4641314.html</a> Видеоурок

	родной страны (Новый год, Рождество)			<a href="https://www.youtube.com/watch?v=yW9_FzFt62U">https://www.youtube.com/watch?v=yW9_FzFt62U</a>
65	Итоговая административная диагностическая работа. Праздники страны изучаемого языка	1	0.5	
66	(Рождество и Новый год в Великобритании)	1		Урок (Инфоурок) <a href="https://infourok.ru/rozhdestvo-i-noviy-god-konspekt-uroka-angliyskogo-yazika-klass-2633542.html">https://infourok.ru/rozhdestvo-i-noviy-god-konspekt-uroka-angliyskogo-yazika-klass-2633542.html</a> Презентация (Учителя) <a href="https://uchitelya.com/angliyskiy-yazyk/61761-prezentaciya-rozhdestvo-i-novyy-god-v-anglii-2-klass.html">https://uchitelya.com/angliyskiy-yazyk/61761-prezentaciya-rozhdestvo-i-novyy-god-v-anglii-2-klass.html</a> Видеоурок <a href="https://www.youtube.com/watch?v=jHfVElsE3fA">https://www.youtube.com/watch?v=jHfVElsE3fA</a>
67	Обобщение по теме «Родная страна и страны изучаемого языка»	1		Урок (Инфоурок) <a href="https://nsportal.ru/shkola/inostrannye-yazyki/angliyskiy-yazyk/library/2019/03/17/konspekt-uroka-rodnaya-strana-leksika">https://nsportal.ru/shkola/inostrannye-yazyki/angliyskiy-yazyk/library/2019/03/17/konspekt-uroka-rodnaya-strana-leksika</a> Презентация (Урок) <a href="https://урок.рф/presentation/33489.html">https://урок.рф/presentation/33489.html</a> Видеоурок <a href="https://www.youtube.com/watch?v=X4DZcCpsiEo">https://www.youtube.com/watch?v=X4DZcCpsiEo</a>
68	Контроль по теме	1	0.5	Контрольная работа (Топуч) <a href="https://topuch.com/moya-shkola-moya-malaya-rodina-moi-druzeya-v5/index.html">https://topuch.com/moya-shkola-moya-malaya-rodina-moi-druzeya-v5/index.html</a>

«Родная  
страна и  
страны  
изучаемого  
языка»

ОБЩЕЕ  
КОЛИЧЕСТВО  
ЧАСОВ ПО  
ПРОГРАММЕ

68

4



### 3 КЛАСС

№	Тема урока	Количество часов		Дата изучения	Электронные цифровые образовательные ресурсы
		Всего	Контрольные работы		
1	Моя семья (рассказ о своей семье)	1			Урок (Испоргал) <a href="https://nsportal.ru/nachalnaya-shkola/inostrannyi-yazyk/2014/12/25/moya-semya-ustnaya-tema-dlya-nachalnoy-shkoly">https://nsportal.ru/nachalnaya-shkola/inostrannyi-yazyk/2014/12/25/moya-semya-ustnaya-tema-dlya-nachalnoy-shkoly</a> Презентация (Инфоурок) <a href="https://infourok.ru/prezentaciya-k-uroku-anglijskogo-yazyka-v-3-klasse-rasskaz-o-seme-6223835.html">https://infourok.ru/prezentaciya-k-uroku-anglijskogo-yazyka-v-3-klasse-rasskaz-o-seme-6223835.html</a> Видеоурок <a href="https://www.youtube.com/watch?v=IsKzEgaT8xM">https://www.youtube.com/watch?v=IsKzEgaT8xM</a> Библиотека ЦОК <a href="https://m.edsoo.ru/7f445692">https://m.edsoo.ru/7f445692</a>
2	Моя семья/мои родственники (внешность)	1			Урок (Инфоурок) <a href="https://infourok.ru/urok-po-angliyskomu-yaziku-na-temu-vneshnost-klass-3555342.html">https://infourok.ru/urok-po-angliyskomu-yaziku-na-temu-vneshnost-klass-3555342.html</a> Презентация (Инфоурок) <a href="https://infourok.ru/prezentaciya-k-uroku-vneshnost-chasti-tela-klass-482411.html">https://infourok.ru/prezentaciya-k-uroku-vneshnost-chasti-tela-klass-482411.html</a> Видеоурок <a href="https://www.youtube.com/watch?v=i3h8pPkgdz4">https://www.youtube.com/watch?v=i3h8pPkgdz4</a> Библиотека ЦОК <a href="https://m.edsoo.ru/7f44594e">https://m.edsoo.ru/7f44594e</a>
3	Моя семья/мои родственники (увлечения)	1			Урок (Инфоурок) <a href="https://infourok.ru/otkrytyj-urok-po-teme-hobbi-v-3-klasse-6515189.html">https://infourok.ru/otkrytyj-urok-po-teme-hobbi-v-3-klasse-6515189.html</a> Презентация (Инфоурок) <a href="https://infourok.ru/prezentaciya-po-angliyskomu-yazyku-na-temu-my-hobbies-gerund-urok-2-3-klass-4942375.html">https://infourok.ru/prezentaciya-po-angliyskomu-yazyku-na-temu-my-hobbies-gerund-urok-2-3-klass-4942375.html</a> Видеоурок <a href="https://www.youtube.com/watch?v=8a0wSW5YlpY">https://www.youtube.com/watch?v=8a0wSW5YlpY</a>
4	Моя семья (родословная семьи). Моя семья (моё детство)	1			Урок (Инфоурок) <a href="https://infourok.ru/urok-integrirovannyj-po-rodnomu-krayu-i-angliyskomu-yazyku-v-3-klasse-moya-semya-moya-rodoslovnaya-4149386.html">https://infourok.ru/urok-integrirovannyj-po-rodnomu-krayu-i-angliyskomu-yazyku-v-3-klasse-moya-semya-moya-rodoslovnaya-4149386.html</a> Презентация (Инфоурок) <a href="https://infourok.ru/prezentaciya-po-teme-te-family-tree-2317430.html">https://infourok.ru/prezentaciya-po-teme-te-family-tree-2317430.html</a> Видеоурок <a href="https://www.youtube.com/watch?v=nyPf7-aqJrI">https://www.youtube.com/watch?v=nyPf7-aqJrI</a> Урок (Инфоурок) <a href="https://infourok.ru/topik-na-angliyskom-yazike-s-perevodom-my-cildood-moe-detstvo-3037028.html">https://infourok.ru/topik-na-angliyskom-yazike-s-perevodom-my-cildood-moe-detstvo-3037028.html</a> Презентация (Инфоурок) <a href="https://infourok.ru/prezentaciya-po-angliyskomu-yaziku-klass-po-teme-i-as-born-3602829.html">https://infourok.ru/prezentaciya-po-angliyskomu-yaziku-klass-po-teme-i-as-born-3602829.html</a> Видеоурок <a href="https://www.youtube.com/watch?v=yJ5liyRiOk4">https://www.youtube.com/watch?v=yJ5liyRiOk4</a>
5	Входная административная	1	0.5		

	вная диагностическая работа.		
6	Мой день рождения (идеи для подарков)	1	Урок (Мультуроки) <a href="https://multiurok.ru/files/urok-angliiskogo-iazyka-po-teme-podarki.html">https://multiurok.ru/files/urok-angliiskogo-iazyka-po-teme-podarki.html</a> Презентация (Урок) <a href="https://урок.рф/library/prezentatsiya_k_uroku_angliiskogo_yazyka_3_klass_po_115359.html">https://урок.рф/library/prezentatsiya_k_uroku_angliiskogo_yazyka_3_klass_po_115359.html</a> Видеоурок <a href="https://www.youtube.com/watch?v=2XZmniuOK2E">https://www.youtube.com/watch?v=2XZmniuOK2E</a> Библиотека ЦОК <a href="https://m.edsoo.ru/7f4465b0">https://m.edsoo.ru/7f4465b0</a>
7	День рождения моего друга (поздравительная открытка)	1	Урок (Решалка) <a href="https://reshalka.com/uchebniki/3-klass/english/biboletova2/184">https://reshalka.com/uchebniki/3-klass/english/biboletova2/184</a> Презентация (Нспортал) <a href="https://nsportal.ru/nachalnaya-shkola/inostrannyi-yazyk/2013/10/28/prezentatsiya-pozdravitelnykh-otkrytok-s-dnem">https://nsportal.ru/nachalnaya-shkola/inostrannyi-yazyk/2013/10/28/prezentatsiya-pozdravitelnykh-otkrytok-s-dnem</a> Видеоурок <a href="https://www.youtube.com/watch?v=UBDPYH436Ko">https://www.youtube.com/watch?v=UBDPYH436Ko</a> Библиотека ЦОК <a href="https://m.edsoo.ru/7f446b1e">https://m.edsoo.ru/7f446b1e</a>
8	Моя любимая еда	1	Урок (Нспортал) <a href="https://nsportal.ru/shkola/inostrannye-yazyki/library/2020/08/12/otkrytyy-urok-v-3-klasse-po-teme-moya-lyubimaya-eda">https://nsportal.ru/shkola/inostrannye-yazyki/library/2020/08/12/otkrytyy-urok-v-3-klasse-po-teme-moya-lyubimaya-eda</a> Презентация (Инфоурок) <a href="https://infourok.ru/prezentatsiya-k-uroku-angliiskogo-yazyka-na-temu-moya-lyubimaya-eda-klass-umk-spotlight-2429058.html">https://infourok.ru/prezentatsiya-k-uroku-angliiskogo-yazyka-na-temu-moya-lyubimaya-eda-klass-umk-spotlight-2429058.html</a> Видеоурок <a href="https://www.youtube.com/watch?v=5pUzubXetOE">https://www.youtube.com/watch?v=5pUzubXetOE</a> Библиотека ЦОК <a href="https://m.edsoo.ru/7f445dcc">https://m.edsoo.ru/7f445dcc</a>
9	Любимая еда моих друзей и одноклассников	1	Урок (Нспортал) <a href="https://nsportal.ru/nachalnaya-shkola/inostrannyi-yazyk/2016/11/05/urok-v-3-klasse-lyubimaya-eda">https://nsportal.ru/nachalnaya-shkola/inostrannyi-yazyk/2016/11/05/urok-v-3-klasse-lyubimaya-eda</a> Презентация (Инфоурок) <a href="https://infourok.ru/prezentatsiya-po-angliiskomu-yazyku-na-temu-ugoshaem-svoih-druzej-3-klass-5016364.html">https://infourok.ru/prezentatsiya-po-angliiskomu-yazyku-na-temu-ugoshaem-svoih-druzej-3-klass-5016364.html</a> Видеоурок <a href="https://www.youtube.com/watch?v=051jGzw7TMY">https://www.youtube.com/watch?v=051jGzw7TMY</a> Библиотека ЦОК <a href="https://m.edsoo.ru/7f446416">https://m.edsoo.ru/7f446416</a>
10	Мой школьный обед	1	Урок (Инфоурок) <a href="https://infourok.ru/tehnologicheskaya-karta-uroka-angliiskogo-yazyka-v-klasse-moy-obed-2381595.html">https://infourok.ru/tehnologicheskaya-karta-uroka-angliiskogo-yazyka-v-klasse-moy-obed-2381595.html</a> Презентация (Инфоурок) <a href="https://infourok.ru/prezentatsiya_po_angliiskomu_yazyku_na_temu_moy_shkolnyy_obed_3_klass-192693.htm">https://infourok.ru/prezentatsiya_po_angliiskomu_yazyku_na_temu_moy_shkolnyy_obed_3_klass-192693.htm</a> Видеоурок <a href="https://www.youtube.com/watch?v=tj38wBODAp4">https://www.youtube.com/watch?v=tj38wBODAp4</a>
11	Любимая еда в моей семье	1	Урок (Инфоурок) <a href="https://infourok.ru/tehnologicheskaya-karta-uroka-v-3-klasse-po-teme-ya-i-moya-semya-lyubimaya-eda-4108335.html">https://infourok.ru/tehnologicheskaya-karta-uroka-v-3-klasse-po-teme-ya-i-moya-semya-lyubimaya-eda-4108335.html</a> Презентация (Знанио)

				<a href="https://znanio.ru/media/prezentatsiya_po_anglijskomu_yazyku_na_temu_edu_3_klass-102775">https://znanio.ru/media/prezentatsiya_po_anglijskomu_yazyku_na_temu_edu_3_klass-102775</a>
				Видеоурок <a href="https://www.youtube.com/watch?v=Rlzy8_baEWO">https://www.youtube.com/watch?v=Rlzy8_baEWO</a> Библиотека ЦОК
				<a href="https://m.edsoo.ru/7f446272">https://m.edsoo.ru/7f446272</a>
12	Мой распорядок дня (будний день)	1		Урок (Инглиш) <a href="https://s-english.ru/topics/klass-3/my-day">https://s-english.ru/topics/klass-3/my-day</a> Презентация (Инфоурок) <a href="https://infourok.ru/prezentaciya-po-anglijskomu-yazyku-na-temu-rasporyadok-dnya-3-4-klass-6685765.html">https://infourok.ru/prezentaciya-po-anglijskomu-yazyku-na-temu-rasporyadok-dnya-3-4-klass-6685765.html</a> Видеоурок <a href="https://www.youtube.com/watch?v=BFA75BWXO2s">https://www.youtube.com/watch?v=BFA75BWXO2s</a> Библиотека ЦОК <a href="https://m.edsoo.ru/7f44741a">https://m.edsoo.ru/7f44741a</a>
13	Мой распорядок дня (выходной день)	1		Урок (Мультиурок) <a href="https://multiurok.ru/files/plan-konspekt-uroka-angliiskogo-iazyka-po-teme-m-1.html">https://multiurok.ru/files/plan-konspekt-uroka-angliiskogo-iazyka-po-teme-m-1.html</a> Презентация (Инфоурок) <a href="https://infourok.ru/prezentaciya-po-angliyskomu-yaziku-na-temu-vihodnoy-den-klass-3138545.html">https://infourok.ru/prezentaciya-po-angliyskomu-yaziku-na-temu-vihodnoy-den-klass-3138545.html</a> Видеоурок <a href="https://dzen.ru/video/watch/645cab900e6573c831382e2?f=video">https://dzen.ru/video/watch/645cab900e6573c831382e2?f=video</a> Библиотека ЦОК <a href="https://m.edsoo.ru/7f446fd8">https://m.edsoo.ru/7f446fd8</a>
14	Обобщение по теме «Мир моего "я"»	1		Урок (Мультиурок) <a href="https://multiurok.ru/files/plan-konspekt-uroka-angliiskogo-iazyka-v-3-klass-1.html">https://multiurok.ru/files/plan-konspekt-uroka-angliiskogo-iazyka-v-3-klass-1.html</a> Презентация (Инфоурок) <a href="https://infourok.ru/prezentaciya-po-angliyskomu-yaziku-mir-vokrug-nas-zhivotnie-planeti-klass-2627873.html">https://infourok.ru/prezentaciya-po-angliyskomu-yaziku-mir-vokrug-nas-zhivotnie-planeti-klass-2627873.html</a> Видеоурок <a href="https://www.youtube.com/watch?v=KvBmxuELk7E">https://www.youtube.com/watch?v=KvBmxuELk7E</a> Библиотека ЦОК <a href="https://m.edsoo.ru/7f447942">https://m.edsoo.ru/7f447942</a>
15	Контроль по теме «Мир моего "я"»	1	0.5	Контрольная работа (Инфоурок) <a href="https://infourok.ru/kontrolnaya-rabota-mir-moego-ya-moya-semya-moj-den-rozhdeniya-moya-lyubimaya-eda-moj-den-rasporyadok-dnya-6218888.html">https://infourok.ru/kontrolnaya-rabota-mir-moego-ya-moya-semya-moj-den-rozhdeniya-moya-lyubimaya-eda-moj-den-rasporyadok-dnya-6218888.html</a> Библиотека ЦОК <a href="https://m.edsoo.ru/7f447942">https://m.edsoo.ru/7f447942</a>
16	Мои любимые игрушки	1		Урок (Инфоурок) <a href="https://infourok.ru/konspekt-uroka-po-angliyskomu-yazsre-yd-temu-moi-lyubimie-igrushki-3590062.html">https://infourok.ru/konspekt-uroka-po-angliyskomu-yazsre-yd-temu-moi-lyubimie-igrushki-3590062.html</a> Презентация (Инфоурок) <a href="https://infourok.ru/prezentaciya-po-angliyskomu-yaziku-k-uroku-moi-lyubimie-igrushki-klass-586309.html">https://infourok.ru/prezentaciya-po-angliyskomu-yaziku-k-uroku-moi-lyubimie-igrushki-klass-586309.html</a> Видеоурок <a href="https://www.youtube.com/watch?v=ZXpD-DeppqU">https://www.youtube.com/watch?v=ZXpD-DeppqU</a> Библиотека ЦОК <a href="https://m.edsoo.ru/7f447aeb">https://m.edsoo.ru/7f447aeb</a>
17	Мои любимые игры и соревнования	1		Урок (Копилка уроков) <a href="https://kopilkaurokov.ru/angliiskiyYazik/uroki/tiekhnologhichieskaia_karta_uroka_anghliiskogho_iazyka_dlia_3_klassa_my_liubim_i">https://kopilkaurokov.ru/angliiskiyYazik/uroki/tiekhnologhichieskaia_karta_uroka_anghliiskogho_iazyka_dlia_3_klassa_my_liubim_i</a> Презентация (Инфоурок) <a href="https://infourok.ru/prezentaciya-po-angliyskomu-yaziku-dlya-klassa-na-temu-mi-lyubim-igrat-3221719.html">https://infourok.ru/prezentaciya-po-angliyskomu-yaziku-dlya-klassa-na-temu-mi-lyubim-igrat-3221719.html</a> Видеоурок

			<a href="https://www.youtube.com/watch?v=uVK9TU13qgA">https://www.youtube.com/watch?v=uVK9TU13qgA</a> Библиотека ЦОК <a href="https://m.edsoo.ru/7f447ea6">https://m.edsoo.ru/7f447ea6</a>
18	Любимые игры и игрушки моих друзей	1	Урок (Знанию) <a href="https://znanio.ru/media/3_klass_biboletovauvlecheniya_moih_druzej-237388">https://znanio.ru/media/3_klass_biboletovauvlecheniya_moih_druzej-237388</a> Презентация (Инфоурок) <a href="https://infourok.ru/prezentaciya-po-anglijskomu-yazyku-na-temu-i-and-my-friends-like-playing-games-3-klass-ya-i-moi-druzya-lyubim-igrat-v-igry-4183083.html">https://infourok.ru/prezentaciya-po-anglijskomu-yazyku-na-temu-i-and-my-friends-like-playing-games-3-klass-ya-i-moi-druzya-lyubim-igrat-v-igry-4183083.html</a> Видеоурок <a href="https://www.youtube.com/watch?v=ZXpD-DeppqU">https://www.youtube.com/watch?v=ZXpD-DeppqU</a> Библиотека ЦОК <a href="https://m.edsoo.ru/7f44807c">https://m.edsoo.ru/7f44807c</a>
19	Мой питомец	1	Урок (Инфоурок) <a href="https://infourok.ru/konspekt-uroka-angliyskogo-yazika-v-klasse-moy-pitomec-2322233.html">https://infourok.ru/konspekt-uroka-angliyskogo-yazika-v-klasse-moy-pitomec-2322233.html</a> Презентация (Мультиурок) <a href="https://multiurok.ru/files/urok-prezentatsiia-v-3-klasse-moi-pitomtsy-po-uch.html">https://multiurok.ru/files/urok-prezentatsiia-v-3-klasse-moi-pitomtsy-po-uch.html</a> Видеоурок <a href="https://www.youtube.com/watch?v=86rmnYwRQ5c">https://www.youtube.com/watch?v=86rmnYwRQ5c</a> Библиотека ЦОК <a href="https://m.edsoo.ru/7f448202">https://m.edsoo.ru/7f448202</a>
20	Питомцы моих друзей	1	Урок (Инфоурок) <a href="https://infourok.ru/tehnologicheskaya-karta-uroka-anglijskogo-yazyka-po-teme-moi-druzya-zhivotnye-3-klass-5292258.html">https://infourok.ru/tehnologicheskaya-karta-uroka-anglijskogo-yazyka-po-teme-moi-druzya-zhivotnye-3-klass-5292258.html</a> Презентация (Инфоурок) <a href="https://infourok.ru/prezentaciya-po-anglijskomu-yazyku-na-temu-pitomcy-forward-3-4437177.html">https://infourok.ru/prezentaciya-po-anglijskomu-yazyku-na-temu-pitomcy-forward-3-4437177.html</a> Видеоурок <a href="https://www.youtube.com/watch?v=a6DD83vuW6k">https://www.youtube.com/watch?v=a6DD83vuW6k</a> Библиотека ЦОК <a href="https://m.edsoo.ru/7f44852c">https://m.edsoo.ru/7f44852c</a>
21	Мои увлечения	1	Урок (Нспортал) <a href="https://nsportal.ru/nachalnaya-shkola/inostrannyi-yazyk/2020/02/01/metodicheskaya-razrabotka-uroka-angliyskogo-yazyka-po">https://nsportal.ru/nachalnaya-shkola/inostrannyi-yazyk/2020/02/01/metodicheskaya-razrabotka-uroka-angliyskogo-yazyka-po</a> Презентация (Инфоурок) <a href="https://infourok.ru/prezentaciya-po-anglijskomu-yazyku-na-temu-my-hobbies-gerund-urok-2-3-klass-4942375.html">https://infourok.ru/prezentaciya-po-anglijskomu-yazyku-na-temu-my-hobbies-gerund-urok-2-3-klass-4942375.html</a> Видеоурок <a href="https://www.youtube.com/watch?v=4yiNsahfOD8">https://www.youtube.com/watch?v=4yiNsahfOD8</a> Библиотека ЦОК <a href="https://m.edsoo.ru/7f448996">https://m.edsoo.ru/7f448996</a>
22	Увлечения моих друзей	1	Урок (Инфоурок) <a href="https://infourok.ru/uvlecheniya-druzey-klass-komarova-2719812.html">https://infourok.ru/uvlecheniya-druzey-klass-komarova-2719812.html</a> Презентация (Видеуроки) <a href="https://videouroki.net/razrabotki/priezientatsiia-po-tiemie-uvliechieniia.html">https://videouroki.net/razrabotki/priezientatsiia-po-tiemie-uvliechieniia.html</a> Видеоурок <a href="https://www.youtube.com/watch?v=_nddB7Nkmwk">https://www.youtube.com/watch?v=_nddB7Nkmwk</a> Библиотека ЦОК <a href="https://m.edsoo.ru/7f448d10">https://m.edsoo.ru/7f448d10</a>
23	Что люблю делать я и	1	Урок (Педсовет) <a href="https://pedsovet.su/load/111-1-0-55460">https://pedsovet.su/load/111-1-0-55460</a> Презентация (Инфоурок) <a href="https://infourok.ru/prezentaciya-po-anglijskomu-yazyku-na-temu-moi-druzya-i-ya-urok-2-3-klass-">https://infourok.ru/prezentaciya-po-anglijskomu-yazyku-na-temu-moi-druzya-i-ya-urok-2-3-klass-</a>

	мои друзья		<a href="https://m.edsoo.ru/7f448d10">4942473.html</a> Библиотека ЦОК <a href="https://m.edsoo.ru/7f448d10">https://m.edsoo.ru/7f448d10</a>
24	Любимые занятия (отгадай по описанию)	1	Урок (Инфоурок) <a href="https://infourok.ru/razrabotka-uroka-po-angliyskomu-yaziku-na-temu-moi-lyubimie-zanyatiya-klass-560150.html">https://infourok.ru/razrabotka-uroka-po-angliyskomu-yaziku-na-temu-moi-lyubimie-zanyatiya-klass-560150.html</a> Презентация (Инфоурок) <a href="https://infourok.ru/prezentaciya-po-angliyskomu-yaziku-na-temu-moi-lyubimie-zanyatiya-klass-1289390.html">https://infourok.ru/prezentaciya-po-angliyskomu-yaziku-na-temu-moi-lyubimie-zanyatiya-klass-1289390.html</a>
25	Любимые мультфильмы	1	Урок (РЭШ) <a href="https://resh.edu.ru/subject/lesson/5111/train/174023/">https://resh.edu.ru/subject/lesson/5111/train/174023/</a> Презентация (Инфоурок) <a href="https://infourok.ru/prezentaciya-k-uroku-v-klasse-na-temu-cartoons-multiki-2965957.html">https://infourok.ru/prezentaciya-k-uroku-v-klasse-na-temu-cartoons-multiki-2965957.html</a> Видеоурок <a href="https://www.youtube.com/watch?v=2QGfQN3FX3I">https://www.youtube.com/watch?v=2QGfQN3FX3I</a>
26	Моя любимая сказка (рассказ о любимой сказке)	1	Урок (Инглиш) <a href="https://s-english.ru/topics/my-favourite-fairy-tale">https://s-english.ru/topics/my-favourite-fairy-tale</a> Презентация (Инфоурок) <a href="https://infourok.ru/prezentaciya-k-uroku-lyubimaya-angliyskaya-skazka-klass-k-uchebniku-terminasovoy-sg-2932536.html">https://infourok.ru/prezentaciya-k-uroku-lyubimaya-angliyskaya-skazka-klass-k-uchebniku-terminasovoy-sg-2932536.html</a> Видеоурок <a href="https://www.youtube.com/watch?v=FKSZO1QLYv0">https://www.youtube.com/watch?v=FKSZO1QLYv0</a> Библиотека ЦОК <a href="https://m.edsoo.ru/7f4494b8">https://m.edsoo.ru/7f4494b8</a>
27	Моя любимая сказка (описание главного героя: внешность)	1	Урок (Современный учительский портал) <a href="https://easyen.ru/load/en/3_klass/razrabotka_uroka_s_prezentaciej_opisanie_vneshnosti_geroja_skazki/396-1-0-37340">https://easyen.ru/load/en/3_klass/razrabotka_uroka_s_prezentaciej_opisanie_vneshnosti_geroja_skazki/396-1-0-37340</a> Презентация (Инфоурок) <a href="https://infourok.ru/prezentaciya-po-anglijskomu-opisanie-skazochного-geroya-4235279.html">https://infourok.ru/prezentaciya-po-anglijskomu-opisanie-skazochного-geroya-4235279.html</a> Видеоурок <a href="https://dzen.ru/video/watch/60a73f42a017ba7f57d8ffaa?f=video">https://dzen.ru/video/watch/60a73f42a017ba7f57d8ffaa?f=video</a> Библиотека ЦОК <a href="https://m.edsoo.ru/7f44ceба">https://m.edsoo.ru/7f44ceба</a>
28	Моя любимая сказка (описание главного героя: характер)	1	Урок (Копилка уроков) <a href="https://kopilkaurokov.ru/angliiskiyYazik/uroki/urok-anghliiskogho-izyaka-v-3-m-klassie-tiema-opisaniie-ghieroiev-skazok">https://kopilkaurokov.ru/angliiskiyYazik/uroki/urok-anghliiskogho-izyaka-v-3-m-klassie-tiema-opisaniie-ghieroiev-skazok</a> Презентация (Инфоурок) <a href="https://infourok.ru/material.html?mid=8744">https://infourok.ru/material.html?mid=8744</a> Видеоурок <a href="https://www.youtube.com/watch?v=izh5hKORt7s">https://www.youtube.com/watch?v=izh5hKORt7s</a>
29	Любимые сказки моих друзей	1	Урок (Знанио) <a href="https://znanio.ru/media/tehnologicheskaya-karta-k-uroku-23-dlya-3-klassa-po-teme-mir-moih-uvlechenij-moi-lyubimye-skazki-2690186">https://znanio.ru/media/tehnologicheskaya-karta-k-uroku-23-dlya-3-klassa-po-teme-mir-moih-uvlechenij-moi-lyubimye-skazki-2690186</a> Презентация (Копилка уроков) <a href="https://kopilkaurokov.ru/angliiskiyYazik/presentacii/priezentatsiia_na_tiemu_liubimye_skazki">https://kopilkaurokov.ru/angliiskiyYazik/presentacii/priezentatsiia_na_tiemu_liubimye_skazki</a> Видеоурок <a href="https://www.youtube.com/watch?v=7HaM4uywOtQ">https://www.youtube.com/watch?v=7HaM4uywOtQ</a>

30	Любимые сказки детей в России и других странах	1	Урок (Нспортал) <a href="https://nsportal.ru/nachalnaya-shkola/inostrannyi-yazyk/2016/12/26/tehnologicheskaya-karta-uroka-angliyskogo-yazyka-v-3">https://nsportal.ru/nachalnaya-shkola/inostrannyi-yazyk/2016/12/26/tehnologicheskaya-karta-uroka-angliyskogo-yazyka-v-3</a> Презентация (Учителя) <a href="https://uchitelya.com/angliyskiy-yazyk/97769-prezentaciya-puteshestvie-v-stranu-angliyskih-skazok-2-3-klass.html">https://uchitelya.com/angliyskiy-yazyk/97769-prezentaciya-puteshestvie-v-stranu-angliyskih-skazok-2-3-klass.html</a> Видеоурок <a href="https://yandex.ru/video/preview/17499504896701502438?tmpl_version=releases%2Ffrontend%2Fvideo%2Fv1.1163.0%23ac134d0bb5b9e4cab3f5c0e03e427929a9b0587e">https://yandex.ru/video/preview/17499504896701502438?tmpl_version=releases%2Ffrontend%2Fvideo%2Fv1.1163.0%23ac134d0bb5b9e4cab3f5c0e03e427929a9b0587e</a> Библиотека ЦОК <a href="https://m.edsoo.ru/7f44d158">https://m.edsoo.ru/7f44d158</a>
31	Выходной день с моей семьей (в парке)	1	Урок (Инфоурок) <a href="https://infourok.ru/otkrytyj-urok-anglijskogo-yazyka-v-3-klasse-na-temu-vyhodnoj-den-v-parke-5190490.html">https://infourok.ru/otkrytyj-urok-anglijskogo-yazyka-v-3-klasse-na-temu-vyhodnoj-den-v-parke-5190490.html</a> Презентация (Мультиурок) <a href="https://multiurok.ru/files/prezentatsiia-3-klass-na-temu-vykhodnye-v-parke-zn.html">https://multiurok.ru/files/prezentatsiia-3-klass-na-temu-vykhodnye-v-parke-zn.html</a> Видеоурок <a href="https://www.youtube.com/watch?v=g6uWWNFabNs">https://www.youtube.com/watch?v=g6uWWNFabNs</a> Библиотека ЦОК <a href="https://m.edsoo.ru/7f448eb4">https://m.edsoo.ru/7f448eb4</a>
32	Выходной день с моей семьей (в театре)	1	Урок (Инфоурок) <a href="https://infourok.ru/programma-vneurochnoy-deyatelnosti-klass-teatr-na-angliyskom-yazike-3334358.html">https://infourok.ru/programma-vneurochnoy-deyatelnosti-klass-teatr-na-angliyskom-yazike-3334358.html</a> Презентация (Видеоурок) <a href="https://videouroki.net/razrabotki/prezentatsiya-po-angliyskomu-yazyku-po-teme-v-teatre-zverey-dedushki-durova.html">https://videouroki.net/razrabotki/prezentatsiya-po-angliyskomu-yazyku-po-teme-v-teatre-zverey-dedushki-durova.html</a> Видеоурок <a href="https://www.youtube.com/watch?v=VMLZC2BdHRk">https://www.youtube.com/watch?v=VMLZC2BdHRk</a>
33	Как я и мои друзья провели выходной день	1	Урок (Инфоурок) <a href="https://infourok.ru/urok-angliyskogo-yazika-na-temu-kak-ya-provel-vihodnoj-den-klass-977073.html">https://infourok.ru/urok-angliyskogo-yazika-na-temu-kak-ya-provel-vihodnoj-den-klass-977073.html</a> Презентация (Алые паруса) <a href="https://nsportal.ru/ap/library/drugoe/2017/04/26/proekt-po-angliyskomu-yazyku-moy-vyhodnoj-den">https://nsportal.ru/ap/library/drugoe/2017/04/26/proekt-po-angliyskomu-yazyku-moy-vyhodnoj-den</a> Видеоурок <a href="https://www.youtube.com/watch?v=N6Lju7xrxNE">https://www.youtube.com/watch?v=N6Lju7xrxNE</a>
34	Мои любимые занятия в каникулы	1	Урок (Нспортал) <a href="https://nsportal.ru/nachalnaya-shkola/inostrannyi-yazyk/2015/08/25/konspekt-uroka-po-angliyskomu-yazyku-v-3-klasse">https://nsportal.ru/nachalnaya-shkola/inostrannyi-yazyk/2015/08/25/konspekt-uroka-po-angliyskomu-yazyku-v-3-klasse</a> Презентация (Копилка уроков) <a href="https://kopilkaurokov.ru/angliiskiyYazyk/presentacii/prezentatsiia_moi_letnie_kanikuly">https://kopilkaurokov.ru/angliiskiyYazyk/presentacii/prezentatsiia_moi_letnie_kanikuly</a> Видеоурок <a href="https://www.youtube.com/watch?v=UFaMsaj5FRE">https://www.youtube.com/watch?v=UFaMsaj5FRE</a> Библиотека ЦОК <a href="https://m.edsoo.ru/7f448eb4">https://m.edsoo.ru/7f448eb4</a>
35	Каникулы с моей семьей	1	Урок (Инфоурок) <a href="https://infourok.ru/konspekt-uroka-moi-kanikuli-2289792.html">https://infourok.ru/konspekt-uroka-moi-kanikuli-2289792.html</a> Презентация (Инфоурок) <a href="https://infourok.ru/prezentaciya-k-uroku-angliyskogo-yazika-klass-kanikuli-3460429.html">https://infourok.ru/prezentaciya-k-uroku-angliyskogo-yazika-klass-kanikuli-3460429.html</a> Видеоурок <a href="https://www.youtube.com/watch?v=6WeGsOV_OaU">https://www.youtube.com/watch?v=6WeGsOV_OaU</a>

				Библиотека ЦОК <a href="https://m.edsoo.ru/7f44930a">https://m.edsoo.ru/7f44930a</a>
36	Как провели каникулы мои друзья	1		Урок (Мультурок) <a href="https://multiurok.ru/files/konspekt-uroka-angliiskogo-iazyka-moi-kanikuly-po.html">https://multiurok.ru/files/konspekt-uroka-angliiskogo-iazyka-moi-kanikuly-po.html</a> Презентация (1 сентября) <a href="https://uchitelya.com/angliyskiy-yazyk/2832-prezentaciya-going-on-holidays-3-klass.html">https://uchitelya.com/angliyskiy-yazyk/2832-prezentaciya-going-on-holidays-3-klass.html</a> Библиотека ЦОК <a href="https://m.edsoo.ru/7f44930a">https://m.edsoo.ru/7f44930a</a>
37	Обобщение по теме «Мир моих увлечений»	1		Урок (Инфоурок) <a href="https://infourok.ru/plankonspekt-uroka-angliyskogo-yazika-v-klasse-po-teme-mir-moih-uvlecheniy-vihodnie-vihodnie-s-semey-obobschayuschiy-urok-3719146.html">https://infourok.ru/plankonspekt-uroka-angliyskogo-yazika-v-klasse-po-teme-mir-moih-uvlecheniy-vihodnie-vihodnie-s-semey-obobschayuschiy-urok-3719146.html</a> Презентация (Инфоурок) <a href="https://infourok.ru/prezentaciya-k-uroku-angliyskogo-yazika-na-temu-mir-moih-uvlecheniy-klass-395658.html">https://infourok.ru/prezentaciya-k-uroku-angliyskogo-yazika-na-temu-mir-moih-uvlecheniy-klass-395658.html</a> Видеоурок <a href="https://videouroki.net/blog/vidieurok-po-anghliiskomu-iazyku-hobby.html">https://videouroki.net/blog/vidieurok-po-anghliiskomu-iazyku-hobby.html</a> Библиотека ЦОК <a href="https://m.edsoo.ru/7f449666">https://m.edsoo.ru/7f449666</a>
38	Контроль по теме «Мир моих увлечений»	1	1	Контрольная работа (Мультурок) <a href="https://multiurok.ru/files/kontrolnaia-rabota-po-angliiskomu-iazyku-3-klass-3.html">https://multiurok.ru/files/kontrolnaia-rabota-po-angliiskomu-iazyku-3-klass-3.html</a> Библиотека ЦОК <a href="https://m.edsoo.ru/7f449666">https://m.edsoo.ru/7f449666</a>
39	Моя квартира/дом (комнаты в моей квартире)	1		Урок (Нспортал) <a href="https://nsportal.ru/nachalnaya-shkola/inostrannyi-yazyk/2015/03/29/urok-v-3-klasse-po-teme-moy-dom-komnaty-v-dome-umk">https://nsportal.ru/nachalnaya-shkola/inostrannyi-yazyk/2015/03/29/urok-v-3-klasse-po-teme-moy-dom-komnaty-v-dome-umk</a> Презентация (Инфоурок) <a href="https://infourok.ru/prezentaciya-po-angliiskomu-yazyku-na-temu-opisanie-komnaty-3-klass-5075929.html">https://infourok.ru/prezentaciya-po-angliiskomu-yazyku-na-temu-opisanie-komnaty-3-klass-5075929.html</a> Видеоурок <a href="https://www.youtube.com/watch?v=p8SoRu4kZ9U">https://www.youtube.com/watch?v=p8SoRu4kZ9U</a> Библиотека ЦОК <a href="https://m.edsoo.ru/7f449800">https://m.edsoo.ru/7f449800</a>
40	Моя квартира/дом (предметы интерьера)	1		Урок (Нспортал) <a href="https://nsportal.ru/nachalnaya-shkola/inostrannyi-yazyk/2016/10/08/predmety-mebeli-3-klass-kaufman">https://nsportal.ru/nachalnaya-shkola/inostrannyi-yazyk/2016/10/08/predmety-mebeli-3-klass-kaufman</a> Презентация (Инфоурок) <a href="https://infourok.ru/prezentaciya-k-uroku-angliyskogo-yazika-po-temepredmeti-mebeli-i-interera-klass-1489270.html">https://infourok.ru/prezentaciya-k-uroku-angliyskogo-yazika-po-temepredmeti-mebeli-i-interera-klass-1489270.html</a> Видеоурок <a href="https://www.youtube.com/watch?v=HupjIVksFQE">https://www.youtube.com/watch?v=HupjIVksFQE</a> Библиотека ЦОК <a href="https://m.edsoo.ru/7f4499a4">https://m.edsoo.ru/7f4499a4</a>
41	Моя квартира/дом (описание дома)	1		Урок (Мультурок) <a href="https://multiurok.ru/files/konspekt-otkrytogo-uroka-v-3-klasse-po-angliiskomu.html">https://multiurok.ru/files/konspekt-otkrytogo-uroka-v-3-klasse-po-angliiskomu.html</a> Презентация (Инфоурок) <a href="https://infourok.ru/prezentaciya-po-angliiskomu-yazyku-na-temu-moy-dom-klass-3083774.html">https://infourok.ru/prezentaciya-po-angliiskomu-yazyku-na-temu-moy-dom-klass-3083774.html</a> Видеоурок <a href="https://www.youtube.com/watch?v=DT6GQmdrFq8">https://www.youtube.com/watch?v=DT6GQmdrFq8</a> Библиотека ЦОК <a href="https://m.edsoo.ru/7f449c6a">https://m.edsoo.ru/7f449c6a</a>

42	Моя комната	1	Урок (Мультуорок) <a href="https://multiurok.ru/files/konspekt-uroka-angliiskogo-iazyka-v-3-klasse-po-4.html">https://multiurok.ru/files/konspekt-uroka-angliiskogo-iazyka-v-3-klasse-po-4.html</a> Презентация (Инфоуроок) <a href="https://infourok.ru/prezentaciya-uroka-angliyskogo-yazyka-na-temu-v-moeu-komnate-klass-3771036.html">https://infourok.ru/prezentaciya-uroka-angliyskogo-yazyka-na-temu-v-moeu-komnate-klass-3771036.html</a> Видеоуроок <a href="https://www.youtube.com/watch?v=F1L8fGAXubQ">https://www.youtube.com/watch?v=F1L8fGAXubQ</a>
43	Моя школа (школьные принадлежно сти)	1	Урок (Инфоуроок) <a href="https://infourok.ru/urok-po-anglijskomu-yazyku-na-temu-shkolnye-prinadlezhnosti-3-klass-5539185.html">https://infourok.ru/urok-po-anglijskomu-yazyku-na-temu-shkolnye-prinadlezhnosti-3-klass-5539185.html</a> Презентация (Инфоуроок) <a href="https://infourok.ru/prezentaciya-po-angliyskomu-yazyku-shkolnie-prinadlezhnosti-klass-406881.html">https://infourok.ru/prezentaciya-po-angliyskomu-yazyku-shkolnie-prinadlezhnosti-klass-406881.html</a> Видеоуроок <a href="https://www.youtube.com/watch?v=-AhS7QN4x9c">https://www.youtube.com/watch?v=-AhS7QN4x9c</a> Библиотека ЦОК <a href="https://m.edsoo.ru/7f449e22">https://m.edsoo.ru/7f449e22</a>
44	Моя школа (любимые предметы)	1	Урок (РЭШ) <a href="https://resh.edu.ru/subject/lesson/3576/conspect/197601/">https://resh.edu.ru/subject/lesson/3576/conspect/197601/</a> Презентация (Мультуорок) <a href="https://multiurok.ru/files/prezentatsiia-3-klass-na-temu-moi-liubimyi-predmet.html">https://multiurok.ru/files/prezentatsiia-3-klass-na-temu-moi-liubimyi-predmet.html</a> Видеоуроок <a href="https://www.youtube.com/watch?v=H7pjsL2r5iU">https://www.youtube.com/watch?v=H7pjsL2r5iU</a> Библиотека ЦОК <a href="https://m.edsoo.ru/7f449fc6">https://m.edsoo.ru/7f449fc6</a>
45	Моя школа (правила поведения)	1	Урок (Инфоуроок) <a href="https://infourok.ru/urok-anglijskogo-yazyka-v-3-klasse-po-teme-pravila-povedeniya-na-uroke-4385976.html">https://infourok.ru/urok-anglijskogo-yazyka-v-3-klasse-po-teme-pravila-povedeniya-na-uroke-4385976.html</a> Презентация (Учителя) <a href="https://uchitelya.com/nachalnaya-shkola/62537-povedenie-v-shkole.html">https://uchitelya.com/nachalnaya-shkola/62537-povedenie-v-shkole.html</a> Видеоуроок <a href="https://www.youtube.com/watch?v=uU5BO2ZXA3g">https://www.youtube.com/watch?v=uU5BO2ZXA3g</a> Библиотека ЦОК <a href="https://m.edsoo.ru/7f44a19c">https://m.edsoo.ru/7f44a19c</a>
46	Моя школа (мои одноклассники)	1	Урок (Инфоуроок) <a href="https://infourok.ru/3-klass-urok-9-tema-moi-odnoklassniki-i-uchitelya-4061462.html">https://infourok.ru/3-klass-urok-9-tema-moi-odnoklassniki-i-uchitelya-4061462.html</a> Презентация (Алые паруса) <a href="https://nsportal.ru/ap/library/drugoe/2015/02/18/moi-odnoklassniki-moi-druzya">https://nsportal.ru/ap/library/drugoe/2015/02/18/moi-odnoklassniki-moi-druzya</a> Видеоуроок <a href="https://ok.ru/video/1521094259">https://ok.ru/video/1521094259</a> Библиотека ЦОК <a href="https://m.edsoo.ru/7f44a570">https://m.edsoo.ru/7f44a570</a>
47	Мои друзья (представляем друга одноклассникам)	1	Урок (Инфоуроок) <a href="https://infourok.ru/urok-anglijskogo-yazyka-v-3-klasse-predstavlyaem-druzej-5442633.html">https://infourok.ru/urok-anglijskogo-yazyka-v-3-klasse-predstavlyaem-druzej-5442633.html</a> Презентация (Инфоуроок) <a href="https://infourok.ru/prezentaciya-po-angliyskomu-yazyku-na-temu-at-is-your-friend-like-klass-2836187.html">https://infourok.ru/prezentaciya-po-angliyskomu-yazyku-na-temu-at-is-your-friend-like-klass-2836187.html</a> Видеоуроок <a href="https://www.youtube.com/watch?v=zqbwjDVI9rk">https://www.youtube.com/watch?v=zqbwjDVI9rk</a> Библиотека ЦОК <a href="https://m.edsoo.ru/7f44a778">https://m.edsoo.ru/7f44a778</a>
48	Мои друзья (совместные	1	Урок (Инфоуроок) <a href="https://infourok.ru/rabochaya-programma-vneurochnaya-deyatelnost-anglijskij-yazyk-3-klass-6563816.html">https://infourok.ru/rabochaya-programma-vneurochnaya-deyatelnost-anglijskij-yazyk-3-klass-6563816.html</a> Презентация (Учебно методический кабинет)



	занятия после уроков, игры, кружки)		<a href="https://ped-kopilka.ru/blogs/blog60369/vneurochnoe-zanjatie-po-angliiskomu-jazyku-v-3-klase-s-prezentaciei-formy-obraschenija-v-angliiskom-jazyke.html">https://ped-kopilka.ru/blogs/blog60369/vneurochnoe-zanjatie-po-angliiskomu-jazyku-v-3-klase-s-prezentaciei-formy-obraschenija-v-angliiskom-jazyke.html</a> Видеоурок <a href="https://multiurok.ru/blog/tvorcheskie-proekty-po-vneurochnoi-deiatelnosti.html">https://multiurok.ru/blog/tvorcheskie-proekty-po-vneurochnoi-deiatelnosti.html</a> Библиотека ЦОК <a href="https://m.edsoo.ru/7f44a930">https://m.edsoo.ru/7f44a930</a>
49	Моя малая родина (достопримечательности, интересные места для посещения)	1	Урок (Инфоурок) <a href="https://infourok.ru/urok-dostoprimechatelnosti-raznyh-stran-4254782.html">https://infourok.ru/urok-dostoprimechatelnosti-raznyh-stran-4254782.html</a> Презентация (Шерслайд) <a href="https://shareslide.ru/angliyskiy-yazyk/prezentatsiya-po-angliyskomu-yazyku-dlya-3-58">https://shareslide.ru/angliyskiy-yazyk/prezentatsiya-po-angliyskomu-yazyku-dlya-3-58</a> Видеоурок <a href="https://www.youtube.com/watch?v=YRO7xVANfGQ">https://www.youtube.com/watch?v=YRO7xVANfGQ</a> Библиотека ЦОК <a href="https://m.edsoo.ru/7f44bb96">https://m.edsoo.ru/7f44bb96</a>
50	Моя малая родина (что было в моём городе/селе раньше)	1	Урок (Инфоурок) <a href="https://infourok.ru/urok-anglijskogo-yazyka-v-3-klasse-po-teme-razdela-my-country-my-family-tema-uroka-we-live-in-russia-5325537.html">https://infourok.ru/urok-anglijskogo-yazyka-v-3-klasse-po-teme-razdela-my-country-my-family-tema-uroka-we-live-in-russia-5325537.html</a> Презентация (Знанию) <a href="https://znanio.ru/media/prezentatsiya_po_anglijskomu_yazyku_moj_gorod_3_klass-322694">https://znanio.ru/media/prezentatsiya_po_anglijskomu_yazyku_moj_gorod_3_klass-322694</a> Видеоурок <a href="https://vk.com/video133514833_456239282">https://vk.com/video133514833_456239282</a> Библиотека ЦОК <a href="https://m.edsoo.ru/7f44bd6c">https://m.edsoo.ru/7f44bd6c</a>
51	Дикие и домашние животные (разные виды)	1	Урок (Нспортал) <a href="https://nsportal.ru/nachalnaya-shkola/inostrannyi-yazyk/2021/11/30/konspekt-uroka-angliyskogo-yazyka-v-3-klasse-po-teme">https://nsportal.ru/nachalnaya-shkola/inostrannyi-yazyk/2021/11/30/konspekt-uroka-angliyskogo-yazyka-v-3-klasse-po-teme</a> Презентация (Инфоурок) <a href="https://infourok.ru/prezentaciya-k-uroku-anglijskogo-yazyka-na-temu-dikie-i-domashnie-zhivotnye-3-klass-4453917.html">https://infourok.ru/prezentaciya-k-uroku-anglijskogo-yazyka-na-temu-dikie-i-domashnie-zhivotnye-3-klass-4453917.html</a> Видеоурок <a href="https://vk.com/video-34443093_456253479">https://vk.com/video-34443093_456253479</a> Библиотека ЦОК <a href="https://m.edsoo.ru/7f44aae8">https://m.edsoo.ru/7f44aae8</a>
52	Дикие и домашние животные (описание внешности)	1	Урок (Инфоурок) <a href="https://infourok.ru/urok-po-anglijskomu-yazyku-na-temu-zhivotnye-opisanie-vneshnosti-3-klass-4176006.html">https://infourok.ru/urok-po-anglijskomu-yazyku-na-temu-zhivotnye-opisanie-vneshnosti-3-klass-4176006.html</a> Презентация (Инфоурок) <a href="https://infourok.ru/prezentaciya-k-uroku-anglijskogo-yazyka-na-temu-dikie-i-domashnie-zhivotnye-3-klass-4453917.html">https://infourok.ru/prezentaciya-k-uroku-anglijskogo-yazyka-na-temu-dikie-i-domashnie-zhivotnye-3-klass-4453917.html</a> Видеоурок <a href="https://www.youtube.com/watch?v=tiVhCkeBUgY">https://www.youtube.com/watch?v=tiVhCkeBUgY</a> Библиотека ЦОК <a href="https://m.edsoo.ru/7f44ac8c">https://m.edsoo.ru/7f44ac8c</a>
53	Дикие и домашние животные	1	Урок (Инфоурок) <a href="https://infourok.ru/urok-dikie-i-domashnie-zhivotnye-6269096.html">https://infourok.ru/urok-dikie-i-domashnie-zhivotnye-6269096.html</a> Презентация (Инфоурок) <a href="https://infourok.ru/prezentaciya-k-uroku-anglijskogo-yazyka-na-temu-dikie-i-domashnie-zhivotnye-3-klass-4453917.html">https://infourok.ru/prezentaciya-k-uroku-anglijskogo-yazyka-na-temu-dikie-i-domashnie-zhivotnye-3-klass-4453917.html</a> Видеоурок

	(что они умеют)			<a href="https://www.youtube.com/watch?v=4OYfbubo9Cg">https://www.youtube.com/watch?v=4OYfbubo9Cg</a> Библиотека ЦОК <a href="https://m.edsoo.ru/7f44ae44">https://m.edsoo.ru/7f44ae44</a>
54	Погода	1		Урок (Инфоурок) <a href="https://infourok.ru/konspekt-i-prezentaciya-po-anglijskomu-yazyku-na-temu-kakaya-segodnya-pogoda-3-klass-4347333.html">https://infourok.ru/konspekt-i-prezentaciya-po-anglijskomu-yazyku-na-temu-kakaya-segodnya-pogoda-3-klass-4347333.html</a> Презентация (Учителя) <a href="https://uchitelya.com/angliyskiy-yazyk/100416-prezentaciya-whats-the-weather-3-klass.html">https://uchitelya.com/angliyskiy-yazyk/100416-prezentaciya-whats-the-weather-3-klass.html</a> Видеоурок <a href="https://www.youtube.com/watch?v=vYvFKi8zVbk">https://www.youtube.com/watch?v=vYvFKi8zVbk</a> Библиотека ЦОК <a href="https://m.edsoo.ru/7f44b344">https://m.edsoo.ru/7f44b344</a>
55	Времена года: месяцы	1		Урок (Инфоурок) <a href="https://infourok.ru/konspekt-uroka-po-angliyskomu-yaziku-v-klasse-po-temevremena-godamesyaci-3490560.html">https://infourok.ru/konspekt-uroka-po-angliyskomu-yaziku-v-klasse-po-temevremena-godamesyaci-3490560.html</a> Презентация (Испоргал) <a href="https://nsportal.ru/nachalnaya-shkola/inostrannyi-yazyk/2022/11/23/seasons-and-months-3-klass">https://nsportal.ru/nachalnaya-shkola/inostrannyi-yazyk/2022/11/23/seasons-and-months-3-klass</a> Видеоурок <a href="https://ok.ru/video/6906906012">https://ok.ru/video/6906906012</a> Библиотека ЦОК <a href="https://m.edsoo.ru/7f44b6aa">https://m.edsoo.ru/7f44b6aa</a>
56	Обобщение по теме «Мир вокруг меня»	1		Урок (Инфоурок) <a href="https://infourok.ru/urok-obobschenie-v-klasse-mir-vokrug-menya-721900.html">https://infourok.ru/urok-obobschenie-v-klasse-mir-vokrug-menya-721900.html</a> Презентация (Инфоурок) <a href="https://infourok.ru/biblioteka/angliyskiy-yazik/klass-3/uchebnik-1357/tema-92440/type-56">https://infourok.ru/biblioteka/angliyskiy-yazik/klass-3/uchebnik-1357/tema-92440/type-56</a> Видеоурок <a href="https://www.youtube.com/watch?v=YGOgMWeYfsc">https://www.youtube.com/watch?v=YGOgMWeYfsc</a> Библиотека ЦОК <a href="https://m.edsoo.ru/7f44c0b4">https://m.edsoo.ru/7f44c0b4</a>
57	Контроль по теме «Мир вокруг меня»	1	1	Контрольная работа (Инфоурок) <a href="https://infourok.ru/kontrolnaya-rabota-po-teme-mir-vokrug-menya-3-klass-4565872.html">https://infourok.ru/kontrolnaya-rabota-po-teme-mir-vokrug-menya-3-klass-4565872.html</a> Библиотека ЦОК <a href="https://m.edsoo.ru/7f44c0b4">https://m.edsoo.ru/7f44c0b4</a>
58	Моя родная страна	1		Урок (Инфоурок) <a href="https://infourok.ru/konspekt-uroka-angliyskogo-yazika-v-klasse-moya-strana-3170388.html">https://infourok.ru/konspekt-uroka-angliyskogo-yazika-v-klasse-moya-strana-3170388.html</a> Презентация (Инфоурок) <a href="https://infourok.ru/prezentaciya-k-uroku-v-klasse-po-teme-our-country-k-uchebniku-forard-3965491.html">https://infourok.ru/prezentaciya-k-uroku-v-klasse-po-teme-our-country-k-uchebniku-forard-3965491.html</a> Видеоурок <a href="https://vk.com/video276283808_456239327">https://vk.com/video276283808_456239327</a>
59	Родная страна (главные достопримечательности и интересные факты)	1		Урок (Инфоурок) <a href="https://infourok.ru/otkrytyj-urok-dostoprimechatelnosti-rossii-5814013.html">https://infourok.ru/otkrytyj-urok-dostoprimechatelnosti-rossii-5814013.html</a> Презентация (Инфоурок) <a href="https://infourok.ru/prezentaciya-po-angliyskomu-yazyku-dostoprimechatelnosti-rossii-3011212.html">https://infourok.ru/prezentaciya-po-angliyskomu-yazyku-dostoprimechatelnosti-rossii-3011212.html</a> Видеоурок <a href="https://www.youtube.com/watch?v=5WgcqRD2BO8">https://www.youtube.com/watch?v=5WgcqRD2BO8</a> Библиотека ЦОК <a href="https://m.edsoo.ru/7f44c276">https://m.edsoo.ru/7f44c276</a>

60	Страны изучаемого языка (столица, достопримечательности – Великобритания)	1	Урок (Нспортал) <a href="https://nsportal.ru/shkola/inostrannye-yazyki/angliiskiy-yazyk/library/2014/01/04/urok-zaochnaya-ekskursiya-po-londonu">https://nsportal.ru/shkola/inostrannye-yazyki/angliiskiy-yazyk/library/2014/01/04/urok-zaochnaya-ekskursiya-po-londonu</a> Презентация (Инфоурок) <a href="https://infourok.ru/prezentaciya-dostoprimechatelnosti-velikobritanii-klass-2966347.html">https://infourok.ru/prezentaciya-dostoprimechatelnosti-velikobritanii-klass-2966347.html</a> Видеоурок <a href="https://www.youtube.com/watch?v=BIIs6lLipbUY">https://www.youtube.com/watch?v=BIIs6lLipbUY</a> Библиотека ЦОК <a href="https://m.edsoo.ru/7f44c5fa">https://m.edsoo.ru/7f44c5fa</a>
61	Страны изучаемого языка (интересные факты – Великобритания)	1	Урок (Мультиурок) <a href="https://multiurok.ru/files/razrabotka-uroka-v-3-klassie-po-tiemie-welcome-to-.html">https://multiurok.ru/files/razrabotka-uroka-v-3-klassie-po-tiemie-welcome-to-.html</a> Презентация (Видеоурок) <a href="https://videouroki.net/razrabotki/prezentatsiya-po-angliyskomu-yazyku-dlya-nachalnykh-klassov-velikobritaniya.html">https://videouroki.net/razrabotki/prezentatsiya-po-angliyskomu-yazyku-dlya-nachalnykh-klassov-velikobritaniya.html</a> Видеоурок <a href="https://ok.ru/video/33943915070">https://ok.ru/video/33943915070</a> Библиотека ЦОК <a href="https://m.edsoo.ru/7f44c7e4">https://m.edsoo.ru/7f44c7e4</a>
62	Страны изучаемого языка (столица, достопримечательности, интересные факты – США)	1	Урок (Брифакс) <a href="http://blog.brieffacts.org/interesnyie-faktyi-o-ssha-na-angliyskom-yazyike_default.htm">http://blog.brieffacts.org/interesnyie-faktyi-o-ssha-na-angliyskom-yazyike_default.htm</a> Презентация (Мультиурок) <a href="https://multiurok.ru/files/interesnye-fakty-o-ssha.html?login=ok">https://multiurok.ru/files/interesnye-fakty-o-ssha.html?login=ok</a> Видеоурок <a href="https://www.youtube.com/watch?v=iuw9WUI5-zM">https://www.youtube.com/watch?v=iuw9WUI5-zM</a> Библиотека ЦОК <a href="https://m.edsoo.ru/7f44cab4">https://m.edsoo.ru/7f44cab4</a>
63	Страны изучаемого языка (интересные факты –	1	Урок (Свобода слова) <a href="https://www.lingvo-svoboda.ru/blog/angliyskiy-dlya-turistov/australia/">https://www.lingvo-svoboda.ru/blog/angliyskiy-dlya-turistov/australia/</a> Презентация (Мультиурок) <a href="https://multiurok.ru/files/prezentatsiia-australia.html">https://multiurok.ru/files/prezentatsiia-australia.html</a> Видеоурок <a href="https://dzen.ru/video/watch/610ec58b7a62e47685336489?f=video">https://dzen.ru/video/watch/610ec58b7a62e47685336489?f=video</a> Библиотека ЦОК <a href="https://m.edsoo.ru/7f44cc80">https://m.edsoo.ru/7f44cc80</a>

64	Австралия) Литературны е персонажи детских книг (рассказы о своем любимом персонаже). Праздники родной страны Итоговая администрати вная	1		Урок (Инфоурок) <a href="https://infourok.ru/material.html?mid=8061">https://infourok.ru/material.html?mid=8061</a> Презентация (Инфоурок) <a href="https://infourok.ru/prezentaciya-po-anglijskomu-yazyku-na-temu-skazochnye-geroi-3-4-klass-6528746.html">https://infourok.ru/prezentaciya-po-anglijskomu-yazyku-na-temu-skazochnye-geroi-3-4-klass-6528746.html</a> Видеоурок <a href="https://www.youtube.com/watch?v=QZ1WuJ0a4Jw">https://www.youtube.com/watch?v=QZ1WuJ0a4Jw</a> Библиотека ЦОК <a href="https://m.edsoo.ru/7f44d3d8">https://m.edsoo.ru/7f44d3d8</a> Урок (Инфоурок) <a href="https://infourok.ru/tehnologicheskaya-karta-uroka-angliyskogo-yazika-po-novim-fgos-dlya-klassa-po-teme-prazdniki-anglii-i-rossii-328133.html">https://infourok.ru/tehnologicheskaya-karta-uroka-angliyskogo-yazika-po-novim-fgos-dlya-klassa-po-teme-prazdniki-anglii-i-rossii-328133.html</a> Презентация (Нспортал) <a href="https://nsportal.ru/shkola/inostrannye-yazyki/angliiskiy-yazyk/library/2020/11/26/prazdniki-rossii-prezentatsiya">https://nsportal.ru/shkola/inostrannye-yazyki/angliiskiy-yazyk/library/2020/11/26/prazdniki-rossii-prezentatsiya</a> Видеоурок <a href="https://www.youtube.com/watch?v=irhanPX9iaY">https://www.youtube.com/watch?v=irhanPX9iaY</a> Библиотека ЦОК <a href="https://m.edsoo.ru/7f44d8f6">https://m.edsoo.ru/7f44d8f6</a>
65	диагностичес кая работа.	1	0.5	
66	Праздники стран изучаемого языка	1		Урок (Мультиурок) <a href="https://multiurok.ru/index.php/files/plan-uroka-po-anglijskomu-iazuku-dlia-3-klassa-na.html">https://multiurok.ru/index.php/files/plan-uroka-po-anglijskomu-iazuku-dlia-3-klassa-na.html</a> Презентация (Инфоурок) <a href="https://infourok.ru/zanyatie-po-anglijskomu-yazyku-na-temu-prazdniki-velikobritanii-3-klass-4312603.html">https://infourok.ru/zanyatie-po-anglijskomu-yazyku-na-temu-prazdniki-velikobritanii-3-klass-4312603.html</a> Видеоурок <a href="https://www.youtube.com/watch?v=18hmhswG_eY">https://www.youtube.com/watch?v=18hmhswG_eY</a> Библиотека ЦОК <a href="https://m.edsoo.ru/7f44dc70">https://m.edsoo.ru/7f44dc70</a>
67	Обобщение по теме «Родная страна и страны изучаемого языка»	1		Урок ( 1 сентября) <a href="https://urok.1sept.ru/articles/650825">https://urok.1sept.ru/articles/650825</a> Презентация (Мультиурок) <a href="https://multiurok.ru/files/prezentatsiia-po-teme-rodnaia-strana-i-strany-izuc.html">https://multiurok.ru/files/prezentatsiia-po-teme-rodnaia-strana-i-strany-izuc.html</a> Видеоурок <a href="https://www.youtube.com/watch?v=cG0H2d5-K2Q">https://www.youtube.com/watch?v=cG0H2d5-K2Q</a> Библиотека ЦОК <a href="https://m.edsoo.ru/7f44e5a8">https://m.edsoo.ru/7f44e5a8</a>
68	Контроль по	1	0.5	Контрольная работа (Инфоурок) <a href="https://infourok.ru/kontrolnaya-rabota-po-anglijskomu-">https://infourok.ru/kontrolnaya-rabota-po-anglijskomu-</a>

теме «Родная  
страна и  
страны  
изучаемого  
языка»

[yazyku-za-4-chetvert-s-poyasnitelnoj-zapiskoj-i-kodifikatorom-3-klass-5653254.html](https://yazyku-za-4-chetvert-s-poyasnitelnoj-zapiskoj-i-kodifikatorom-3-klass-5653254.html)  
Библиотека ЦОК <https://m.edsoo.ru/7f44e5a8>

ОБЩЕЕ  
КОЛИЧЕСТВО  
ЧАСОВ ПО  
ПРОГРАММЕ

68

4

## 4 КЛАСС

№ п/ п	Тема урока	Количество часов		Дата изуче ния	Электронные цифровые образовательные ресурсы
		Все го	Контроль ные работы		
1	Моя семья (члены семьи)	1			Урок (Инфоурок) <a href="https://infourok.ru/konspekt-ya-i-moya-semya-chleny-semi-6673782.html">https://infourok.ru/konspekt-ya-i-moya-semya-chleny-semi-6673782.html</a> Презентация (Учителя) <a href="https://uchitelya.com/angliyskiy-yazyk/65795-prezentaciya-our-family-4-klass.html">https://uchitelya.com/angliyskiy-yazyk/65795-prezentaciya-our-family-4-klass.html</a> Видеоурок <a href="https://www.youtube.com/watch?v=W45mG5YcbYQ">https://www.youtube.com/watch?v=W45mG5YcbYQ</a> Библиотека ЦОК <a href="https://m.edsoo.ru/7f44e832">https://m.edsoo.ru/7f44e832</a>
2	Моя семья (описание внешности)	1			Урок (Мультиурок) <a href="https://multiurok.ru/files/konspekt-uroka-angliiskogo-iazyka-vneshnost-4-klas.html">https://multiurok.ru/files/konspekt-uroka-angliiskogo-iazyka-vneshnost-4-klas.html</a> Презентация (Инфоурок) <a href="https://infourok.ru/prezentaciya-po-angliyskomu-yaziku-dlya-klassa-po-teme-vneshnost-3611919.html">https://infourok.ru/prezentaciya-po-angliyskomu-yaziku-dlya-klassa-po-teme-vneshnost-3611919.html</a> Видеоурок <a href="https://www.youtube.com/watch?v=SH-B47Jx63Q">https://www.youtube.com/watch?v=SH-B47Jx63Q</a> Библиотека ЦОК <a href="https://m.edsoo.ru/7f44ef8a">https://m.edsoo.ru/7f44ef8a</a>
3	Моя семья (описание характера)	1			Урок (Инфоурок) <a href="https://infourok.ru/plan-konspekt-uroka-po-angliyskomu-yazyku-na-temu-vneshnost-i-harakter-opisanie-vneshnosti-4-klass-5724986.html">https://infourok.ru/plan-konspekt-uroka-po-angliyskomu-yazyku-na-temu-vneshnost-i-harakter-opisanie-vneshnosti-4-klass-5724986.html</a> Презентация (Инфоурок) <a href="https://infourok.ru/prezentaciya-po-angliyskomu-yaziku-na-temu-opisanie-vneshnosti-i-haraktera-klass-3227650.html">https://infourok.ru/prezentaciya-po-angliyskomu-yaziku-na-temu-opisanie-vneshnosti-i-haraktera-klass-3227650.html</a> Видеоурок <a href="https://www.youtube.com/watch?v=rK8CAMV_x1g">https://www.youtube.com/watch?v=rK8CAMV_x1g</a>
4	Мой день рождения, подарки (идеи для подарков). Мой день рождения, подарки (где и как провести день)	1			Урок (Инфоурок) <a href="https://infourok.ru/plankonspekt-uroka-angliyskogo-yazika-v-klasse-po-teme-e-buy-gifts-2841159.html">https://infourok.ru/plankonspekt-uroka-angliyskogo-yazika-v-klasse-po-teme-e-buy-gifts-2841159.html</a> Презентация (Инфоурок) <a href="https://infourok.ru/prezentaciya-po-angliyskomu-yaziku-na-temu-podarki-2803916.html">https://infourok.ru/prezentaciya-po-angliyskomu-yaziku-na-temu-podarki-2803916.html</a> Библиотека ЦОК <a href="https://m.edsoo.ru/7f44f7e6">https://m.edsoo.ru/7f44f7e6</a> Урок (Инфоурок) <a href="https://infourok.ru/plankonspekt-uroka-po-angliyskomu-yaziku-na-temu-den-rozhdene-klass-3528420.html">https://infourok.ru/plankonspekt-uroka-po-angliyskomu-yaziku-na-temu-den-rozhdene-klass-3528420.html</a> Презентация (Инфоурок) <a href="https://infourok.ru/prezentaciya-po-angliyskomu-yaziku-na-temu-birthday-party-3746377.html">https://infourok.ru/prezentaciya-po-angliyskomu-yaziku-na-temu-birthday-party-3746377.html</a> Видеоурок <a href="https://www.youtube.com/watch?v=rYB8jdjzE_o">https://www.youtube.com/watch?v=rYB8jdjzE_o</a>

	рождения)			Библиотека ЦОК <a href="https://m.edsoo.ru/7f44fa5c">https://m.edsoo.ru/7f44fa5c</a>
5	Входная административная диагностическая работа.	1	0.5	
6	Мой день рождения (приглашение друга на день рождения)	1		Урок (Видеоурок) <a href="https://videouroki.net/razrabotki/urok-angliyskogo-yazyka-po-teme-virthday-party.html">https://videouroki.net/razrabotki/urok-angliyskogo-yazyka-po-teme-virthday-party.html</a> Презентация (Инфоурок) <a href="https://infourok.ru/prezentaciya-po-angliyskomu-yaziku-na-temu-priglashtayu-tebya-na-vecherinku-klass-2469499.html">https://infourok.ru/prezentaciya-po-angliyskomu-yaziku-na-temu-priglashtayu-tebya-na-vecherinku-klass-2469499.html</a> Видеоурок <a href="https://www.youtube.com/watch?v=mDKTJMVFI0">https://www.youtube.com/watch?v=mDKTJMVFI0</a> Библиотека ЦОК <a href="https://m.edsoo.ru/7f45002e">https://m.edsoo.ru/7f45002e</a>
7	Моя любимая еда (виды продуктов)	1		Урок (Инфоурок) <a href="https://infourok.ru/urok-angliyskogo-yazyka-po-teme-produkty-pitaniya-4-klass-5142688.html">https://infourok.ru/urok-angliyskogo-yazyka-po-teme-produkty-pitaniya-4-klass-5142688.html</a> Презентация (Инфоурок) <a href="https://infourok.ru/prezentaciya-po-angliyskomu-yaziku-na-temu-produkti-pitaniya-klass-935756.html">https://infourok.ru/prezentaciya-po-angliyskomu-yaziku-na-temu-produkti-pitaniya-klass-935756.html</a> Видеоурок <a href="https://www.youtube.com/watch?v=ZEiRXKck34Q">https://www.youtube.com/watch?v=ZEiRXKck34Q</a> Библиотека ЦОК <a href="https://m.edsoo.ru/7f4501b4">https://m.edsoo.ru/7f4501b4</a>
8	Моя любимая еда (продукты в магазине)	1		Урок (Мультиурок) <a href="https://multiurok.ru/files/konspekt-uroka-angliyskogo-iazyka-na-temu-pokupaem.html">https://multiurok.ru/files/konspekt-uroka-angliyskogo-iazyka-na-temu-pokupaem.html</a> Презентация (Инфоурок) <a href="https://infourok.ru/prezentaciya-shopping-for-food-dlya-4-klassa-k-uchebniku-enjoy-english-pod-red-biboletovoj-m-z-denisenko-o-a-trubanevoj-n-n-4316517.html">https://infourok.ru/prezentaciya-shopping-for-food-dlya-4-klassa-k-uchebniku-enjoy-english-pod-red-biboletovoj-m-z-denisenko-o-a-trubanevoj-n-n-4316517.html</a> Видеоурок <a href="https://www.youtube.com/watch?v=db5NBE4HNGo">https://www.youtube.com/watch?v=db5NBE4HNGo</a> Библиотека ЦОК <a href="https://m.edsoo.ru/7f450330">https://m.edsoo.ru/7f450330</a>
9	Моя любимая еда (правила поведения за столом)	1		Урок (Инфоурок) <a href="https://infourok.ru/konspekt-uroka-angliyskogo-yazyka-v-4-klasse-po-teme-eda-vezhlyvye-prosby-za-stolom-5702971.html">https://infourok.ru/konspekt-uroka-angliyskogo-yazyka-v-4-klasse-po-teme-eda-vezhlyvye-prosby-za-stolom-5702971.html</a> Презентация (Инфоурок) <a href="https://infourok.ru/prezentaciya-po-angliyskomu-yaziku-na-temu-maneri-povedeniya-za-stolom-1580896.html">https://infourok.ru/prezentaciya-po-angliyskomu-yaziku-na-temu-maneri-povedeniya-za-stolom-1580896.html</a> Видеоурок <a href="https://www.youtube.com/watch?v=CoxUJHHvhdA">https://www.youtube.com/watch?v=CoxUJHHvhdA</a>
10	Моя любимая еда	1		Урок (Инфоурок) <a href="https://infourok.ru/konspekt-uroka-po-angliyskomu-yazyku-na-">https://infourok.ru/konspekt-uroka-po-angliyskomu-yazyku-na-</a>

	(здоровое питание)			<a href="https://infourok.ru/razrabotka-uroka-i-prezentaciya-po-angliyskomu-yazyku-na-temu-zdorovaya-eda-4-klass-514603.htm">temu-zdorovaya-pisha-4-klass-5079827.html</a> Презентация (Инфоурок) <a href="https://infourok.ru/razrabotka-uroka-i-prezentaciya-po-angliyskomu-yazyku-na-temu-zdorovaya-eda-4-klass-514603.htm">https://infourok.ru/razrabotka-uroka-i-prezentaciya-po-angliyskomu-yazyku-na-temu-zdorovaya-eda-4-klass-514603.htm</a> Видеоурок <a href="https://www.youtube.com/watch?v=jJI436tcFK0">https://www.youtube.com/watch?v=jJI436tcFK0</a>
11	Мой день (домашние обязанности)	1		Урок (Нспортал) <a href="https://nsportal.ru/nachalnaya-shkola/inostrannyi-yazyk/2017/05/03/otkrytyy-urok-po-angliyskomu-yazyku-v-4-klasse">https://nsportal.ru/nachalnaya-shkola/inostrannyi-yazyk/2017/05/03/otkrytyy-urok-po-angliyskomu-yazyku-v-4-klasse</a> Презентация (Инфоурок) <a href="https://infourok.ru/prezentaciya-po-angliyskomu-yazyku-na-temu-domashnie-obyazannosti-klass-2073937.html">https://infourok.ru/prezentaciya-po-angliyskomu-yazyku-na-temu-domashnie-obyazannosti-klass-2073937.html</a> Видеоурок <a href="https://www.youtube.com/watch?v=EK88gIWMSfU">https://www.youtube.com/watch?v=EK88gIWMSfU</a> Библиотека ЦОК <a href="https://m.edsoo.ru/7f451258">https://m.edsoo.ru/7f451258</a>
12	Мой день (распорядок дня)	1		Урок (Инфоурок) <a href="https://infourok.ru/konspekt-uroka-angliyskogo-yazika-v-klasse-po-teme-moy-rasporjadok-dnya-3932530.html">https://infourok.ru/konspekt-uroka-angliyskogo-yazika-v-klasse-po-teme-moy-rasporjadok-dnya-3932530.html</a> Презентация (Инфоурок) <a href="https://infourok.ru/prezentaciya-po-angliyskomu-yazyku-na-temu-rezhim-dnya-klass-3062759.html">https://infourok.ru/prezentaciya-po-angliyskomu-yazyku-na-temu-rezhim-dnya-klass-3062759.html</a> Видеоурок <a href="https://www.youtube.com/watch?v=meYy9vwac18">https://www.youtube.com/watch?v=meYy9vwac18</a> Библиотека ЦОК <a href="https://m.edsoo.ru/7f450a56">https://m.edsoo.ru/7f450a56</a>
13	Мой день (выходной день)	1		Урок (Мультиурок) <a href="https://multiurok.ru/files/urok-v-4-klasse-moi-vykhodnoi-den-po-umk-lapitskoi.html">https://multiurok.ru/files/urok-v-4-klasse-moi-vykhodnoi-den-po-umk-lapitskoi.html</a> Презентация (Инфоурок) <a href="https://infourok.ru/prezentaciya-po-angliyskomu-yazyku-na-temu-vihodnoy-den-3261380.html">https://infourok.ru/prezentaciya-po-angliyskomu-yazyku-na-temu-vihodnoy-den-3261380.html</a> Видеоурок <a href="https://www.youtube.com/watch?v=T9ujtr7DiIk">https://www.youtube.com/watch?v=T9ujtr7DiIk</a> Библиотека ЦОК <a href="https://m.edsoo.ru/7f450bdc">https://m.edsoo.ru/7f450bdc</a>
14	Обобщение по теме «Мир моего "я"»	1		Урок (Инфоурок) <a href="https://infourok.ru/otkrytyj-urok-4-klass-6219014.html">https://infourok.ru/otkrytyj-urok-4-klass-6219014.html</a> Презентация (Файд слайд) <a href="https://findtheslide.com/pedagogika/505491-bolshoy-mir-moego-ya">https://findtheslide.com/pedagogika/505491-bolshoy-mir-moego-ya</a> Библиотека ЦОК <a href="https://m.edsoo.ru/7f451406">https://m.edsoo.ru/7f451406</a>
15	Контроль по теме «Мир моего "я"»	1	0.5	Контрольная работа (Инфоурок) <a href="https://infourok.ru/kontrolnaya-rabota-po-angliyskomu-yazyku-mir-moego-moya-semya-moj-den-rozhdeniya-podarki-moya-lyubimaya-eda-moj-den-rasporjadok--6218944.html">https://infourok.ru/kontrolnaya-rabota-po-angliyskomu-yazyku-mir-moego-moya-semya-moj-den-rozhdeniya-podarki-moya-lyubimaya-eda-moj-den-rasporjadok--6218944.html</a> Библиотека ЦОК <a href="https://m.edsoo.ru/7f451406">https://m.edsoo.ru/7f451406</a>
16	Любимая игрушка, игра	1		Урок (Мультиурок) <a href="https://multiurok.ru/index.php/files/tiekhnologhichieskaia-karta-urok-50-podarok-drughu.html">https://multiurok.ru/index.php/files/tiekhnologhichieskaia-karta-urok-50-podarok-drughu.html</a> Презентация (Инфоурок)



	(выбираем подарок другу/однокласснику)		<a href="https://infourok.ru/prezentaciya-po-angliyskomu-yazyku-na-temu-podarki-2803916.html">https://infourok.ru/prezentaciya-po-angliyskomu-yazyku-na-temu-podarki-2803916.html</a> Видеоурок <a href="https://www.youtube.com/watch?v=Rt6Hbqv1UEI">https://www.youtube.com/watch?v=Rt6Hbqv1UEI</a> Библиотека ЦОК <a href="https://m.edsoo.ru/7f451816">https://m.edsoo.ru/7f451816</a>
17	Мой питомец (чем он питается?)	1	Урок (Инфоурок) <a href="https://infourok.ru/urok-angliyskogo-yazyka-moy-domashniy-pitomec-klass-2096917.html">https://infourok.ru/urok-angliyskogo-yazyka-moy-domashniy-pitomec-klass-2096917.html</a> Презентация (Инфоурок) <a href="https://infourok.ru/prezentaciya-po-angliyskomu-yazyku-po-teme-moj-pitomec-4-klass-6099668.html">https://infourok.ru/prezentaciya-po-angliyskomu-yazyku-po-teme-moj-pitomec-4-klass-6099668.html</a> Видеоурок <a href="https://www.youtube.com/watch?v=0waunHGw2U8">https://www.youtube.com/watch?v=0waunHGw2U8</a> Библиотека ЦОК <a href="https://m.edsoo.ru/7f451bb8">https://m.edsoo.ru/7f451bb8</a>
18	Мой питомец (описание)	1	Урок (Мультиурок) <a href="https://multiurok.ru/files/plan-uroka-v-4-klasse-na-temu-moi-pitomets.html">https://multiurok.ru/files/plan-uroka-v-4-klasse-na-temu-moi-pitomets.html</a> Презентация (Инфоурок) <a href="https://infourok.ru/prezentaciya-po-angliyskomu-yazyku-na-temu-moj-pitomec-4-klass-6320662.html">https://infourok.ru/prezentaciya-po-angliyskomu-yazyku-na-temu-moj-pitomec-4-klass-6320662.html</a> Видеоурок <a href="https://www.youtube.com/watch?v=9w7rqKc5eQs">https://www.youtube.com/watch?v=9w7rqKc5eQs</a> Библиотека ЦОК <a href="https://m.edsoo.ru/7f451dac">https://m.edsoo.ru/7f451dac</a>
19	Любимые занятия (мои увлечения)	1	Урок (Мультиурок) <a href="https://multiurok.ru/files/otkryti-urok-po-tiemie-uvliecheniia-4-klass.html">https://multiurok.ru/files/otkryti-urok-po-tiemie-uvliecheniia-4-klass.html</a> Презентация (Инфоурок) <a href="https://infourok.ru/prezentaciya-k-uroku-moi-uvlecheniya-v-4-m-klasse-k-uchebniku-vereshaginoj-i-n-afanasevoj-o-v-5565271.html">https://infourok.ru/prezentaciya-k-uroku-moi-uvlecheniya-v-4-m-klasse-k-uchebniku-vereshaginoj-i-n-afanasevoj-o-v-5565271.html</a> Видеоурок <a href="https://www.youtube.com/watch?v=QLekR6hiHiI">https://www.youtube.com/watch?v=QLekR6hiHiI</a>
20	Любимые занятия (увлечения моих одноклассников)	1	Урок (Инфоурок) <a href="https://infourok.ru/urok-vipolneniya-tvorcheskogo-zadaniya-hobbi-moih-druzey-1405742.html">https://infourok.ru/urok-vipolneniya-tvorcheskogo-zadaniya-hobbi-moih-druzey-1405742.html</a> Презентация (Копилка уроков) <a href="https://kopilkaurokov.ru/angliiskiyYazik/presentacii/priezientatsiia-family-and-friends-activities-4-klass">https://kopilkaurokov.ru/angliiskiyYazik/presentacii/priezientatsiia-family-and-friends-activities-4-klass</a> Видеоурок <a href="https://www.youtube.com/watch?v=N1o4oOXLOZc">https://www.youtube.com/watch?v=N1o4oOXLOZc</a>
21	Любимые занятия (как я провёл день)	1	Урок (Инфоурок) <a href="https://infourok.ru/konspekt-uroka-po-angliyskomu-moj-den-4-klass-4135821.html">https://infourok.ru/konspekt-uroka-po-angliyskomu-moj-den-4-klass-4135821.html</a> Презентация (Инфоурок) <a href="https://infourok.ru/prezentaciya-po-angliyskomu-yazyku-na-temu-my-day-4-klass-4936044.html">https://infourok.ru/prezentaciya-po-angliyskomu-yazyku-na-temu-my-day-4-klass-4936044.html</a> Видеоурок <a href="https://www.youtube.com/watch?v=Y3wbajmMMgs">https://www.youtube.com/watch?v=Y3wbajmMMgs</a>
22	Занятия спортом	1	Урок (Мультиурок) <a href="https://multiurok.ru/files/urok-anghliiskogho-iazyka-v-4-">https://multiurok.ru/files/urok-anghliiskogho-iazyka-v-4-</a>

	(виды спорта)		<a href="http://klassie-sport-in-our.html">klassie-sport-in-our.html</a> Презентация (Инфоурок) <a href="https://infourok.ru/prezentaciya-k-uroku-angliyskogo-yazika-dlya-klassa-po-teme-vidi-sporta-1491335.html">https://infourok.ru/prezentaciya-k-uroku-angliyskogo-yazika-dlya-klassa-po-teme-vidi-sporta-1491335.html</a> Видеоурок <a href="https://www.youtube.com/watch?v=TFrpXqL71Os">https://www.youtube.com/watch?v=TFrpXqL71Os</a> Библиотека ЦОК <a href="https://m.edsoo.ru/7f451f46">https://m.edsoo.ru/7f451f46</a>
23	Любимая сказка/история/рассказ (описание любимой сказки)	1	Урок (Инфоурок) <a href="https://infourok.ru/konspekt-uroka-anglijskij-yazyk-4-klass-urok-12-the-world-of-fairy-tales-razdel-moi-lyubimye-skazki-5406565.html">https://infourok.ru/konspekt-uroka-anglijskij-yazyk-4-klass-urok-12-the-world-of-fairy-tales-razdel-moi-lyubimye-skazki-5406565.html</a> Презентация (Инфоурок) <a href="https://infourok.ru/prezentaciya-k-uroku-v-kl-po-uchebniku-spotlight-po-teme-volshebnyy-mir-skazok-2682822.html">https://infourok.ru/prezentaciya-k-uroku-v-kl-po-uchebniku-spotlight-po-teme-volshebnyy-mir-skazok-2682822.html</a> Видеоурок <a href="https://dzen.ru/video/watch/6251335b8f167372b4bdf12e?f=video">https://dzen.ru/video/watch/6251335b8f167372b4bdf12e?f=video</a> Библиотека ЦОК <a href="https://m.edsoo.ru/7f45241e">https://m.edsoo.ru/7f45241e</a>
24	Любимая сказка/история/рассказ (чему нас учат сказки)	1	Урок (Нспортал) <a href="https://nsportal.ru/shkola/inostrannye-yazyki/anglijskiy-yazyk/library/2020/10/12/vneklassnoe-meropriyatie-po-0">https://nsportal.ru/shkola/inostrannye-yazyki/anglijskiy-yazyk/library/2020/10/12/vneklassnoe-meropriyatie-po-0</a> Презентация (Инфоурок) <a href="https://infourok.ru/prezentaciya-po-angliyskomu-yazyku-na-temu-v-mire-skazok-klass-975301.html">https://infourok.ru/prezentaciya-po-angliyskomu-yazyku-na-temu-v-mire-skazok-klass-975301.html</a> Видеоурок <a href="https://www.youtube.com/watch?v=9GfVSR8wI5M">https://www.youtube.com/watch?v=9GfVSR8wI5M</a> Библиотека ЦОК <a href="https://m.edsoo.ru/7f4526b2">https://m.edsoo.ru/7f4526b2</a>
25	Любимый сказка (описание персонажей)	1	Урок (Инфоурок) <a href="https://infourok.ru/opisanie-skazochnih-geroev-na-primere-skazki-dyuymovochka-na-angliyskom-yazike-2244217.html">https://infourok.ru/opisanie-skazochnih-geroev-na-primere-skazki-dyuymovochka-na-angliyskom-yazike-2244217.html</a> Презентация (Инфоурок) <a href="https://infourok.ru/prezentaciya-po-teme-opisanie-personazha-1125432.html">https://infourok.ru/prezentaciya-po-teme-opisanie-personazha-1125432.html</a> Видеоурок <a href="https://www.youtube.com/watch?v=SH-B47Jx63Q">https://www.youtube.com/watch?v=SH-B47Jx63Q</a> Библиотека ЦОК <a href="https://m.edsoo.ru/7f45284c">https://m.edsoo.ru/7f45284c</a>
26	Выходной день (занятия в свободное время)	1	Урок (Инфоурок) <a href="https://infourok.ru/urok-v-klasse-svobodnoe-vremya-1162176.html">https://infourok.ru/urok-v-klasse-svobodnoe-vremya-1162176.html</a> Презентация (Мультурок) <a href="https://multiurok.ru/files/priezientatsiia-na-tiemu-svobodnoie-vremia-k-urok.html">https://multiurok.ru/files/priezientatsiia-na-tiemu-svobodnoie-vremia-k-urok.html</a> Видеоурок <a href="https://www.youtube.com/watch?v=UxCgcEvLFk0">https://www.youtube.com/watch?v=UxCgcEvLFk0</a> Библиотека ЦОК <a href="https://m.edsoo.ru/7f4529e6">https://m.edsoo.ru/7f4529e6</a>
27	Выходной день (планы на	1	Урок (Нспортал) <a href="https://nsportal.ru/nachalnaya-shkola/inostranniy-yazyk/2014/12/12/konspekt-uroka-po-angliyskomu-yazyku-moi-vykhodnye">https://nsportal.ru/nachalnaya-shkola/inostranniy-yazyk/2014/12/12/konspekt-uroka-po-angliyskomu-yazyku-moi-vykhodnye</a> Презентация (Инфоурок) <a href="https://infourok.ru/prezentaciya-po-angliyskomu-yazyku-">https://infourok.ru/prezentaciya-po-angliyskomu-yazyku-</a>

	выходной день)			<a href="https://www.youtube.com/watch?v=T9ujtr7DiIk">https://www.youtube.com/watch?v=T9ujtr7DiIk</a> Библиотека ЦОК <a href="https://m.edsoo.ru/7f452c8e">https://m.edsoo.ru/7f452c8e</a>
28	Выходной день (куда можно сходить)	1		Урок (Мультиурок) <a href="https://multiurok.ru/files/plan-konspiekt-otkrytogh-uroka-places-to-go-5-kla.html">https://multiurok.ru/files/plan-konspiekt-otkrytogh-uroka-places-to-go-5-kla.html</a> Презентация (Современный учительский портал) <a href="https://easyen.ru/load/en/4_klass/m_prezentacija_k_uroku_po_teme_places_to_go/394-1-0-81811">https://easyen.ru/load/en/4_klass/m_prezentacija_k_uroku_po_teme_places_to_go/394-1-0-81811</a> Видеоурок <a href="https://www.youtube.com/watch?v=euLz9oJTZGc">https://www.youtube.com/watch?v=euLz9oJTZGc</a> Библиотека ЦОК <a href="https://m.edsoo.ru/7f4530bc">https://m.edsoo.ru/7f4530bc</a>
29	Каникулы с семьей (куда поехать на каникулы)	1		Урок (Мультиурок) <a href="https://multiurok.ru/index.php/files/konspieky-urokov-tiekhnologhichieskiie-karty-prieziatsii.html">https://multiurok.ru/index.php/files/konspieky-urokov-tiekhnologhichieskiie-karty-prieziatsii.html</a> Презентация (Инфоурок) <a href="https://infourok.ru/prezentaciya-po-angliyskomu-yaziku-kuda-poehat-klass-2877864.html">https://infourok.ru/prezentaciya-po-angliyskomu-yaziku-kuda-poehat-klass-2877864.html</a> Видеоурок <a href="https://www.youtube.com/watch?v=XyDQJyGTrsY">https://www.youtube.com/watch?v=XyDQJyGTrsY</a> Библиотека ЦОК <a href="https://m.edsoo.ru/7f4529e6">https://m.edsoo.ru/7f4529e6</a>
30	Каникулы (каким спортом можно заняться)	1		Урок (Инфоурок) <a href="https://infourok.ru/urok-na-temu-my-favourite-sport-and-games-v-4-klasse-6174407.html">https://infourok.ru/urok-na-temu-my-favourite-sport-and-games-v-4-klasse-6174407.html</a> Презентация (Инфоурок) <a href="https://infourok.ru/prezentaciya-k-uroku-angliyskogo-yazika-dlya-klassa-po-teme-vidi-sporta-1491335.html">https://infourok.ru/prezentaciya-k-uroku-angliyskogo-yazika-dlya-klassa-po-teme-vidi-sporta-1491335.html</a> Видеоурок <a href="https://www.youtube.com/watch?v=cvM8s5mysEI">https://www.youtube.com/watch?v=cvM8s5mysEI</a> Библиотека ЦОК <a href="https://m.edsoo.ru/7f452108">https://m.edsoo.ru/7f452108</a>
31	Обобщение по теме «Мир моих увлечений»	1	1	Урок (Нспортал) <a href="https://nsportal.ru/nachalnaya-shkola/inostranyi-yazyk/2018/11/12/konkursnyy-urok-mir-moih-uvlecheniy-4-klass">https://nsportal.ru/nachalnaya-shkola/inostranyi-yazyk/2018/11/12/konkursnyy-urok-mir-moih-uvlecheniy-4-klass</a> Презентация (Копилка уроков) <a href="https://kopilkaurokov.ru/nachalniyeKlassi/presentacii/moi_khobbi">https://kopilkaurokov.ru/nachalniyeKlassi/presentacii/moi_khobbi</a> Видеоурок <a href="https://www.youtube.com/watch?v=QLekR6hiHiI">https://www.youtube.com/watch?v=QLekR6hiHiI</a> Библиотека ЦОК <a href="https://m.edsoo.ru/7f45327e">https://m.edsoo.ru/7f45327e</a>
32	Контроль по теме «Мир моих увлечений»	1		Контрольная работа (Инфоурок) <a href="https://infourok.ru/promezhutochnaya-attestaciya-leksikogrammaticheskoe-testirovanie-po-angliyskomu-yaziku-v-klasse-po-temam-ya-i-moya-semya-mir-moi-1704532.html">https://infourok.ru/promezhutochnaya-attestaciya-leksikogrammaticheskoe-testirovanie-po-angliyskomu-yaziku-v-klasse-po-temam-ya-i-moya-semya-mir-moi-1704532.html</a> Библиотека ЦОК <a href="https://m.edsoo.ru/7f45327e">https://m.edsoo.ru/7f45327e</a>

33	Моя комната (что есть в моей комнате)	1	Урок (Инфоурок) <a href="https://infourok.ru/konspekt-uroka-po-anglijskomu-yazyku-na-temu-chto-est-v-tvoej-komnate-4-klass-4918265.html">https://infourok.ru/konspekt-uroka-po-anglijskomu-yazyku-na-temu-chto-est-v-tvoej-komnate-4-klass-4918265.html</a> Презентация (Учителя) <a href="https://uchitelya.com/angliyskiy-yazyk/61327-prezentaciya-what-is-there-in-your-room-4-klass.html">https://uchitelya.com/angliyskiy-yazyk/61327-prezentaciya-what-is-there-in-your-room-4-klass.html</a> Видеоурок <a href="https://www.youtube.com/watch?v=eVdhlVmpSdc">https://www.youtube.com/watch?v=eVdhlVmpSdc</a> Библиотека ЦОК <a href="https://m.edsoo.ru/7f453422">https://m.edsoo.ru/7f453422</a>
34	Мой дом (местоположение)	1	Урок (Инфоурок) <a href="https://infourok.ru/konspekt-uroka-po-anglijskomu-yazyku-na-temu-razlichnye-uchrezhdeniya-i-ih-mestopolozhenie-4-klass-5636439.html">https://infourok.ru/konspekt-uroka-po-anglijskomu-yazyku-na-temu-razlichnye-uchrezhdeniya-i-ih-mestopolozhenie-4-klass-5636439.html</a> Презентация (Инфоурок) <a href="https://infourok.ru/prezentaciya-na-temu-predlogi-mesta-klass-angliyskiy-yazik-640171.html">https://infourok.ru/prezentaciya-na-temu-predlogi-mesta-klass-angliyskiy-yazik-640171.html</a> Видеоурок <a href="https://www.youtube.com/watch?v=wPUJe9p7CLM">https://www.youtube.com/watch?v=wPUJe9p7CLM</a> Библиотека ЦОК <a href="https://m.edsoo.ru/7f4535da">https://m.edsoo.ru/7f4535da</a>
35	Моя школа (мой школьный день)	1	Урок (Инфоурок) <a href="https://infourok.ru/tehnologicheskaya-karta-uroka-po-anglijskomu-yaziku-v-om-klasse-na-temu-shkolniy-den-1440007.html">https://infourok.ru/tehnologicheskaya-karta-uroka-po-anglijskomu-yaziku-v-om-klasse-na-temu-shkolniy-den-1440007.html</a> Презентация (Инфоурок) <a href="https://infourok.ru/prezentaciya-moy-den-klass-3478938.html">https://infourok.ru/prezentaciya-moy-den-klass-3478938.html</a> Видеоурок <a href="https://www.youtube.com/watch?v=CQwGy-KcRsE">https://www.youtube.com/watch?v=CQwGy-KcRsE</a> Библиотека ЦОК <a href="https://m.edsoo.ru/8350fe8e">https://m.edsoo.ru/8350fe8e</a>
36	Моя школа (кем мечтают стать мои одноклассники)	1	Урок (Инфоурок) <a href="https://infourok.ru/urok-angliyskogo-yazika-kem-hotyat-bit-russkie-deti-klass-3370319.html">https://infourok.ru/urok-angliyskogo-yazika-kem-hotyat-bit-russkie-deti-klass-3370319.html</a> Презентация (Мультиурок) <a href="https://multiurok.ru/files/professii-kem-ty-sobiraeshsia-stat-prezentatsiia-d.html">https://multiurok.ru/files/professii-kem-ty-sobiraeshsia-stat-prezentatsiia-d.html</a> Видеоурок <a href="https://www.youtube.com/watch?v=MrvTCW-t2PA">https://www.youtube.com/watch?v=MrvTCW-t2PA</a>
37	Моя школа (любимые учебные предметы)	1	Урок (Инфоурок) <a href="https://infourok.ru/plankonspekt-uroka-angliyskogo-yazika-po-teme-shkolamoi-lyubimie-predmeti-v-klasse-3438238.html">https://infourok.ru/plankonspekt-uroka-angliyskogo-yazika-po-teme-shkolamoi-lyubimie-predmeti-v-klasse-3438238.html</a> Презентация (Учителя) <a href="https://uchitelya.com/angliyskiy-yazyk/57592-prezentaciya-my-favourite-school-subjects-4-klass.html">https://uchitelya.com/angliyskiy-yazyk/57592-prezentaciya-my-favourite-school-subjects-4-klass.html</a> Видеоурок <a href="https://www.youtube.com/watch?v=K11K4wL27xI">https://www.youtube.com/watch?v=K11K4wL27xI</a> Библиотека ЦОК <a href="https://m.edsoo.ru/8350ffec">https://m.edsoo.ru/8350ffec</a>
38	Моя школа (проводим время с	1	Урок (Инфоурок) <a href="https://infourok.ru/urok-po-anglijskomu-yaziku-na-temu-fun-at-school-586084.html">https://infourok.ru/urok-po-anglijskomu-yaziku-na-temu-fun-at-school-586084.html</a> Презентация (Нспортал) <a href="https://nsportal.ru/nachalnaya-shkola/inostrannyi-yazyk/2016/12/17/prezentatsiya-having-a-good-time-with-your-">https://nsportal.ru/nachalnaya-shkola/inostrannyi-yazyk/2016/12/17/prezentatsiya-having-a-good-time-with-your-</a>

	одноклассниками )		<a href="https://www.youtube.com/watch?v=r0evHEKVFCs">family</a> Видеоурок
39	Мои друзья (описание внешности)	1	Урок (Инфоурок) <a href="https://infourok.ru/konspekt-uroka-po-anglijskomu-yazyku-dlya-uchashihsya-4-klassa-na-temu-describing-friends-moj-drug-5449134.html">https://infourok.ru/konspekt-uroka-po-anglijskomu-yazyku-dlya-uchashihsya-4-klassa-na-temu-describing-friends-moj-drug-5449134.html</a> Презентация (Инфоурок) <a href="https://infourok.ru/prezentaciya-spotlight-4-lesson-2b-my-best-friend-5466851.html">https://infourok.ru/prezentaciya-spotlight-4-lesson-2b-my-best-friend-5466851.html</a> Видеоурок <a href="https://vk.com/video-61479441_456240594">https://vk.com/video-61479441_456240594</a> Библиотека ЦОК <a href="https://m.edsoo.ru/8351026c">https://m.edsoo.ru/8351026c</a>
40	Мои друзья (описание характера, увлечений)	1	Урок (Мультиурок) <a href="https://multiurok.ru/files/konspekt-uroka-angliiskogo-iazyka-vneshnost-4-klas.html">https://multiurok.ru/files/konspekt-uroka-angliiskogo-iazyka-vneshnost-4-klas.html</a> Презентация (Инфоурок) <a href="https://infourok.ru/prezentaciya-po-angliyskomu-yaziku-na-temu-opisanie-vneshnosti-i-haraktera-klass-3227650.html">https://infourok.ru/prezentaciya-po-angliyskomu-yaziku-na-temu-opisanie-vneshnosti-i-haraktera-klass-3227650.html</a> Видеоурок <a href="https://www.youtube.com/watch?v=rK8CAMV_x1g">https://www.youtube.com/watch?v=rK8CAMV_x1g</a> Библиотека ЦОК <a href="https://m.edsoo.ru/835103d4">https://m.edsoo.ru/835103d4</a>
41	Моя малая родина (город/ село). (профессии)	1	Урок (Инфоурок) <a href="https://infourok.ru/otkritiy-urok-po-angliyskomu-yaziku-professii-klass-3883203.html">https://infourok.ru/otkritiy-urok-po-angliyskomu-yaziku-professii-klass-3883203.html</a> Презентация (Нспортал) <a href="https://nsportal.ru/shkola/inostrannye-yazyki/angliiskiy-yazyk/library/2015/11/11/prezentatsiya-po-angliyskomu-yazyku">https://nsportal.ru/shkola/inostrannye-yazyki/angliiskiy-yazyk/library/2015/11/11/prezentatsiya-po-angliyskomu-yazyku</a> Видеоурок <a href="https://www.youtube.com/watch?v=1UYjqZhiEZU">https://www.youtube.com/watch?v=1UYjqZhiEZU</a> Библиотека ЦОК <a href="https://m.edsoo.ru/83512080">https://m.edsoo.ru/83512080</a>
42	Моя малая родина (места для отдыха)	1	Урок (Копилка уроков) <a href="https://kopilkaurokov.ru/angliiskiyYazik/uroki/razrabotka-uroka-miesta-dlia-otdykha">https://kopilkaurokov.ru/angliiskiyYazik/uroki/razrabotka-uroka-miesta-dlia-otdykha</a> Презентация (Нспортал) <a href="https://nsportal.ru/shkola/inostrannye-yazyki/angliiskiy-yazyk/library/2014/09/01/prezentatsiya-po-teme-mesta-dlya">https://nsportal.ru/shkola/inostrannye-yazyki/angliiskiy-yazyk/library/2014/09/01/prezentatsiya-po-teme-mesta-dlya</a> Библиотека ЦОК <a href="https://m.edsoo.ru/835121d4">https://m.edsoo.ru/835121d4</a>
43	Моя малая родина (праздники)	1	Урок (Инфоурок) <a href="https://infourok.ru/statya-po-angliyskomu-yazyku-na-temu-olidsays-in-russia-podgotovila-uchenica-klassa-niyazova-venera-1860241.html">https://infourok.ru/statya-po-angliyskomu-yazyku-na-temu-olidsays-in-russia-podgotovila-uchenica-klassa-niyazova-venera-1860241.html</a> Презентация (Инфоурок) <a href="https://infourok.ru/prezentaciya-po-angliyskomu-yazyku-moya-malaya-rodina-503370.html">https://infourok.ru/prezentaciya-po-angliyskomu-yazyku-moya-malaya-rodina-503370.html</a> Видеоурок <a href="https://www.youtube.com/watch?v=irhanPX9iaY">https://www.youtube.com/watch?v=irhanPX9iaY</a> Библиотека ЦОК <a href="https://m.edsoo.ru/8351230a">https://m.edsoo.ru/8351230a</a>
44	Путешествия	1	Урок (Нспортал) <a href="https://nsportal.ru/nachalnaya-shkola/inostranniyi-">https://nsportal.ru/nachalnaya-shkola/inostranniyi-</a>

	(собираемся в дорогу)		<a href="https://www.youtube.com/watch?v=Cr8nm-wHQaA">yazyk/2017/11/08/plan-konspekt-uroka-v-4-klasse-na-temu-sobiraemsiya-v-prezentaciya-(Infourok)</a> <a href="https://infourok.ru/prezentaciya-po-anglijskomu-yazyku-na-temu-puteshestviya-4-klass-6583977.html">https://infourok.ru/prezentaciya-po-anglijskomu-yazyku-na-temu-puteshestviya-4-klass-6583977.html</a> Видеоурок <a href="https://www.youtube.com/watch?v=Cr8nm-wHQaA">https://www.youtube.com/watch?v=Cr8nm-wHQaA</a> Библиотека ЦОК <a href="https://m.edsoo.ru/83512472">https://m.edsoo.ru/83512472</a>
45	Путешествия (идеи для семейного отдыха)	1	Урок (Мультиурок) <a href="https://multiurok.ru/files/viesioliyi-konkurs-po-anghliiskomu-iazyku-po-tiemie.html">https://multiurok.ru/files/viesioliyi-konkurs-po-anghliiskomu-iazyku-po-tiemie.html</a> Презентация (Инфоурок) <a href="https://infourok.ru/prezentaciya-k-uroku-anglijskogo-yazyka-lyubimye-zanyatiya-moej-semi-4-klass-4689603.html">https://infourok.ru/prezentaciya-k-uroku-anglijskogo-yazyka-lyubimye-zanyatiya-moej-semi-4-klass-4689603.html</a> Видеоурок <a href="https://www.youtube.com/watch?v=XyDQJyGTrsY">https://www.youtube.com/watch?v=XyDQJyGTrsY</a> Библиотека ЦОК <a href="https://m.edsoo.ru/83512648">https://m.edsoo.ru/83512648</a>
46	Дикие животные (животные в зоопарке/заповеднике)	1	Урок (Инфоурок) <a href="https://infourok.ru/konspekt-otkritogo-uroka-po-teme-zhivotnie-v-zooparke-klass-2499759.html">https://infourok.ru/konspekt-otkritogo-uroka-po-teme-zhivotnie-v-zooparke-klass-2499759.html</a> Презентация (Инфоурок) <a href="https://infourok.ru/prezentaciya-k-uroku-angliyskogo-yazika-na-temu-zhivotnie-v-zooparke-klass-2499797.html">https://infourok.ru/prezentaciya-k-uroku-angliyskogo-yazika-na-temu-zhivotnie-v-zooparke-klass-2499797.html</a> Видеоурок <a href="https://dzen.ru/video/watch/638728466e707404f4faf9b9?f=video">https://dzen.ru/video/watch/638728466e707404f4faf9b9?f=video</a> Библиотека ЦОК <a href="https://m.edsoo.ru/835113b0">https://m.edsoo.ru/835113b0</a>
47	Дикие и домашние животные (интересные факты)	1	Урок (Мультиурок) <a href="https://multiurok.ru/files/urok-anghliiskogho-iazyka-na-tiemu-dikiie-i-domash.html">https://multiurok.ru/files/urok-anghliiskogho-iazyka-na-tiemu-dikiie-i-domash.html</a> Презентация (Инфоурок) <a href="https://infourok.ru/prezentaciya-k-uroku-angliyskogo-yazika-na-temu-zhivotnie-dikie-i-domashnie-klass-1206306.html">https://infourok.ru/prezentaciya-k-uroku-angliyskogo-yazika-na-temu-zhivotnie-dikie-i-domashnie-klass-1206306.html</a> Видеоурок <a href="https://www.youtube.com/watch?v=IxqtjDf7MYk">https://www.youtube.com/watch?v=IxqtjDf7MYk</a> Библиотека ЦОК <a href="https://m.edsoo.ru/83511568">https://m.edsoo.ru/83511568</a>
48	Дикие животные (места их обитания)	1	Урок (Инфоурок) <a href="https://infourok.ru/urok-po-teme-zhivotnie-i-mesta-ih-obitaniya-3468954.html">https://infourok.ru/urok-po-teme-zhivotnie-i-mesta-ih-obitaniya-3468954.html</a> Презентация (Нспортал) <a href="https://nsportal.ru/nachalnaya-shkola/inostrannyi-yazyk/2017/12/26/prezentatsiya-k-uroku-sreda-obitaniya">https://nsportal.ru/nachalnaya-shkola/inostrannyi-yazyk/2017/12/26/prezentatsiya-k-uroku-sreda-obitaniya</a> Видеоурок <a href="https://www.youtube.com/watch?v=17_o9SC3IAQ">https://www.youtube.com/watch?v=17_o9SC3IAQ</a>
49	Дикие и домашние животные (чем они питаются)	1	Урок (Инфоурок) <a href="https://infourok.ru/konspekt-uroka-po-angliyskomu-yaziku-klass-dikie-i-domashnie-zhivotnie-1031371.html">https://infourok.ru/konspekt-uroka-po-angliyskomu-yaziku-klass-dikie-i-domashnie-zhivotnie-1031371.html</a> Презентация (Инфоурок) <a href="https://infourok.ru/prezentaciya-uroka-domashnie-i-dikie-zhivotnye-anglijskij-yazyk-4-klass-5542255.html">https://infourok.ru/prezentaciya-uroka-domashnie-i-dikie-zhivotnye-anglijskij-yazyk-4-klass-5542255.html</a> Видеоурок <a href="https://www.youtube.com/watch?v=UJZKDiIgpMQ">https://www.youtube.com/watch?v=UJZKDiIgpMQ</a>

50	Погода в разных частях мира	1		Урок (Инфоурок) <a href="https://infourok.ru/tehnologicheskaya-karta-uroka-na-temu-pogoda-v-raznih-stranah-klass-2638728.html">https://infourok.ru/tehnologicheskaya-karta-uroka-na-temu-pogoda-v-raznih-stranah-klass-2638728.html</a> Презентация (Инфоурок) <a href="https://infourok.ru/prezentaciya-k-uroku-angliyskogo-yazyka-pogoda-klass-3439191.html">https://infourok.ru/prezentaciya-k-uroku-angliyskogo-yazyka-pogoda-klass-3439191.html</a> Видеоурок <a href="https://www.youtube.com/watch?v=s4TBSZ-n0MI">https://www.youtube.com/watch?v=s4TBSZ-n0MI</a> Библиотека ЦОК <a href="https://m.edsoo.ru/8351109a">https://m.edsoo.ru/8351109a</a>
51	Времена года (месяцы)	1		Урок (Айинглиш) <a href="https://ienglish.ru/blog/uchim-angliiskie-slova/slova-na-angliiskom-po-temam/mesiatsi-na-angliiskom">https://ienglish.ru/blog/uchim-angliiskie-slova/slova-na-angliiskom-po-temam/mesiatsi-na-angliiskom</a> Презентация (Инфоурок) <a href="https://infourok.ru/prezentaciya-po-anglijskomu-yazyku-na-temu-months-4-klass-6084680.html">https://infourok.ru/prezentaciya-po-anglijskomu-yazyku-na-temu-months-4-klass-6084680.html</a> Видеоурок <a href="https://www.youtube.com/watch?v=r-W21IdWhJA">https://www.youtube.com/watch?v=r-W21IdWhJA</a> Библиотека ЦОК <a href="https://m.edsoo.ru/83510eb0">https://m.edsoo.ru/83510eb0</a>
52	Покупки (поход в магазин: продукты, книги)	1		Урок (Инфоурок) <a href="https://infourok.ru/konspekt-uroka-angliyskogo-yazyka-v-magazine-klass-2968133.html">https://infourok.ru/konspekt-uroka-angliyskogo-yazyka-v-magazine-klass-2968133.html</a> Презентация (Майшерэд) <a href="http://www.myshared.ru/slide/583688/">http://www.myshared.ru/slide/583688/</a> Видеоурок <a href="https://www.youtube.com/watch?v=St4Wc8JMG18">https://www.youtube.com/watch?v=St4Wc8JMG18</a> Библиотека ЦОК <a href="https://m.edsoo.ru/835116ee">https://m.edsoo.ru/835116ee</a>
53	Покупки (поход в магазин с семьей: одежда, обувь)	1		Урок (Мультиурок) <a href="https://multiurok.ru/files/tehnologicheskaja-karta-uroka-po-teme-mir-vokrug.html">https://multiurok.ru/files/tehnologicheskaja-karta-uroka-po-teme-mir-vokrug.html</a> Презентация (Инфоурок) <a href="https://infourok.ru/prezentaciya-k-uroku-anglijskogo-yazyka-v-4-klasse-shopping-for-clothes-4358030.html">https://infourok.ru/prezentaciya-k-uroku-anglijskogo-yazyka-v-4-klasse-shopping-for-clothes-4358030.html</a> Видеоурок <a href="https://www.youtube.com/watch?v=39bEpC_-f3I">https://www.youtube.com/watch?v=39bEpC_-f3I</a> Библиотека ЦОК <a href="https://m.edsoo.ru/83511a40">https://m.edsoo.ru/83511a40</a>
54	Обобщение по теме «Мир вокруг меня»	1		Урок (Инфоурок) <a href="https://infourok.ru/urok-po-anglijskomu-yazyku-zavtra-budet-yasnaya-pogoda-4-klass-4067059.html">https://infourok.ru/urok-po-anglijskomu-yazyku-zavtra-budet-yasnaya-pogoda-4-klass-4067059.html</a> Презентация (Мультиурок) <a href="https://multiurok.ru/index.php/files/prezentatsiia-k-uroku-angliiskogo-iazyka-v-4-kl-11.html">https://multiurok.ru/index.php/files/prezentatsiia-k-uroku-angliiskogo-iazyka-v-4-kl-11.html</a> Видеоурок <a href="https://www.youtube.com/watch?v=s4TBSZ-n0MI">https://www.youtube.com/watch?v=s4TBSZ-n0MI</a> Библиотека ЦОК <a href="https://m.edsoo.ru/83511edc">https://m.edsoo.ru/83511edc</a>
55	Контроль по теме «Мир вокруг меня»	1	1	Контрольная работа (Российский учебник) <a href="https://rosuchebnik.ru/material/tematicheskaya-kontrolnaya-rabota--32262/">https://rosuchebnik.ru/material/tematicheskaya-kontrolnaya-rabota--32262/</a> Библиотека ЦОК <a href="https://m.edsoo.ru/83511edc">https://m.edsoo.ru/83511edc</a>
56	Родная страна	1		Урок (Инфоурок) <a href="https://infourok.ru/tehnologicheskaya-karta-uroka-dlya-klassa-">https://infourok.ru/tehnologicheskaya-karta-uroka-dlya-klassa-</a>

	(столица, достопримечательности)		<a href="https://www.prodlenka.org/metodicheskie-razrabotki/535948-prezentaciya-dlja-4-klassa-na-temu-stolica-mo">po-teme-moya-lyubimaya-stolica-3290492.html</a> Презентация (Продленка) <a href="https://www.prodlenka.org/metodicheskie-razrabotki/535948-prezentaciya-dlja-4-klassa-na-temu-stolica-mo">https://www.prodlenka.org/metodicheskie-razrabotki/535948-prezentaciya-dlja-4-klassa-na-temu-stolica-mo</a> Видеоурок <a href="https://www.youtube.com/watch?v=YRO7xVAnfgQ">https://www.youtube.com/watch?v=YRO7xVAnfgQ</a> Библиотека ЦОК <a href="https://m.edsoo.ru/835131d8">https://m.edsoo.ru/835131d8</a>
57	Родная страна (интересные факты: традиционные угощения)	1	Урок (Инфоурок) <a href="https://infourok.ru/konspekt-uroka-po-angliyskomu-yaziku-na-temu-cto-ti-znaesh-o-rossii-umk-forard-chast-1410615.html">https://infourok.ru/konspekt-uroka-po-angliyskomu-yaziku-na-temu-cto-ti-znaesh-o-rossii-umk-forard-chast-1410615.html</a> Презентация (Инфоурок) <a href="https://infourok.ru/prezentaciya-po-anglijskomu-yazyku-na-temu-moya-rodina-rossiya-4-klass-4303155.html">https://infourok.ru/prezentaciya-po-anglijskomu-yazyku-na-temu-moya-rodina-rossiya-4-klass-4303155.html</a> Видеоурок <a href="https://www.youtube.com/watch?v=IJ6zLgN-wZQ">https://www.youtube.com/watch?v=IJ6zLgN-wZQ</a> Библиотека ЦОК <a href="https://m.edsoo.ru/83513426">https://m.edsoo.ru/83513426</a>
58	Родная страна и страны изучаемого языка (столицы, основные достопримечательности: праздники)	1	Урок (Инфоурок) <a href="https://infourok.ru/konspekt-uroka-great-britain-4-klass-5821791.html">https://infourok.ru/konspekt-uroka-great-britain-4-klass-5821791.html</a> Презентация (Урок) <a href="https://урок.рф/presentation/27725.html">https://урок.рф/presentation/27725.html</a> Видеоурок <a href="https://www.youtube.com/watch?v=pphatNDbm_M">https://www.youtube.com/watch?v=pphatNDbm_M</a> Библиотека ЦОК <a href="https://m.edsoo.ru/8351394e">https://m.edsoo.ru/8351394e</a>
59	Родная страна и страны изучаемого языка (столицы, основные достопримечательности, интересные факты, популярные	1	Урок (Учителя) <a href="https://uchitelya.com/angliyskiy-yazyk/98895-tehnologicheskaya-karta-uroka-suveniry-iz-velikobritanii-4-klass.html">https://uchitelya.com/angliyskiy-yazyk/98895-tehnologicheskaya-karta-uroka-suveniry-iz-velikobritanii-4-klass.html</a> Презентация (Инфоурок) <a href="https://infourok.ru/prezentaciya-angliyskiy-yazik-suveniri-iz-raznih-stran-3882963.html">https://infourok.ru/prezentaciya-angliyskiy-yazik-suveniri-iz-raznih-stran-3882963.html</a> Библиотека ЦОК <a href="https://m.edsoo.ru/835135de">https://m.edsoo.ru/835135de</a>



	сувениры)		
60	Родная страна и страны изучаемого языка (произведения детского фольклора)	1	Урок (Инфоурок) <a href="https://infourok.ru/konspekt-uroka-anglijskij-yazyk-4-klass-urok-33-the-story-behind-the-rhyme-uk-usa-razdel-proizvedeniya-detskogo-folklor-a-5407990.html">https://infourok.ru/konspekt-uroka-anglijskij-yazyk-4-klass-urok-33-the-story-behind-the-rhyme-uk-usa-razdel-proizvedeniya-detskogo-folklor-a-5407990.html</a> Презентация (Шерслайд) <a href="https://shareslide.ru/angliyskiy-yazyk/prezentatsiya-po-angliyskomu-yazykuangliyskiy-detskiy-folklor">https://shareslide.ru/angliyskiy-yazyk/prezentatsiya-po-angliyskomu-yazykuangliyskiy-detskiy-folklor</a> Видеоурок <a href="https://www.youtube.com/watch?v=N6sDx_1yth8">https://www.youtube.com/watch?v=N6sDx_1yth8</a> Библиотека ЦОК <a href="https://m.edsoo.ru/7f4526b2">https://m.edsoo.ru/7f4526b2</a>
61	Родная страна и страны изучаемого языка (сказки)	1	Урок (Нспортал) <a href="https://nsportal.ru/nachalnaya-shkola/inostrannyi-yazyk/2018/08/19/skazki-s-zadaniyami-4-klass">https://nsportal.ru/nachalnaya-shkola/inostrannyi-yazyk/2018/08/19/skazki-s-zadaniyami-4-klass</a> Презентация (Инфоурок) <a href="https://infourok.ru/prezentaciya_po_angliyskomu_yazyku_skazka_4_klass-332030.htm">https://infourok.ru/prezentaciya_po_angliyskomu_yazyku_skazka_4_klass-332030.htm</a> Видеоурок <a href="https://www.youtube.com/watch?v=JhZQxYmMqv0">https://www.youtube.com/watch?v=JhZQxYmMqv0</a> Библиотека ЦОК <a href="https://m.edsoo.ru/7f45241e">https://m.edsoo.ru/7f45241e</a>
62	Родная страна и страны изучаемого языка (описание внешности литературных героев)	1	Урок (Учителя) <a href="https://uchitelya.com/angliyskiy-yazyk/52962-konspekt-uroka-opisanie-vneshnosti-4-klass.html">https://uchitelya.com/angliyskiy-yazyk/52962-konspekt-uroka-opisanie-vneshnosti-4-klass.html</a> Презентация (Учителя) <a href="https://uchitelya.com/angliyskiy-yazyk/19392-prezentaciya-vneshnost-lyubimyh-geroev-4-klass.html">https://uchitelya.com/angliyskiy-yazyk/19392-prezentaciya-vneshnost-lyubimyh-geroev-4-klass.html</a> Видеоурок <a href="https://www.youtube.com/watch?v=N6sDx_1yth8">https://www.youtube.com/watch?v=N6sDx_1yth8</a> Библиотека ЦОК <a href="https://m.edsoo.ru/83513af2">https://m.edsoo.ru/83513af2</a>
63	Родная страна и страны изучаемого языка (описание характера литературных героев)	1	Урок (Инфоурок) <a href="https://infourok.ru/konspekt_otkrytogo_uroka_v_4_klasse_po_teme_personazhi_detsk_ih_literaturnyh_proizvedeniy-452926.htm">https://infourok.ru/konspekt_otkrytogo_uroka_v_4_klasse_po_teme_personazhi_detsk_ih_literaturnyh_proizvedeniy-452926.htm</a> Презентация (Инфоурок) <a href="https://infourok.ru/prezentaciya-po-angliyskomu-yazyku-na-temu-skazochnye-geroi-3-4-klass-6528746.html">https://infourok.ru/prezentaciya-po-angliyskomu-yazyku-na-temu-skazochnye-geroi-3-4-klass-6528746.html</a> Видеоурок <a href="https://www.youtube.com/watch?v=N6sDx_1yth8">https://www.youtube.com/watch?v=N6sDx_1yth8</a> Библиотека ЦОК <a href="https://m.edsoo.ru/835137aa">https://m.edsoo.ru/835137aa</a>
64	Родная страна и страны изучаемого языка	1	Урок (Нспортал) <a href="https://nsportal.ru/nachalnaya-shkola/inostrannyi-yazyk/2019/10/12/konspekt-vneklassnogo-meropriyatiya-po-angliyskomu">https://nsportal.ru/nachalnaya-shkola/inostrannyi-yazyk/2019/10/12/konspekt-vneklassnogo-meropriyatiya-po-angliyskomu</a> Презентация (Инфоурок) <a href="https://infourok.ru/prezentaciya-po-angliyskomu-yaziku-">https://infourok.ru/prezentaciya-po-angliyskomu-yaziku-</a>

65	(популярная еда в разных странах). Родная страна и страны изучаемого языка (праздники и традиции России) Итоговая административная диагностическая работа. Родная страна и страны изучаемого языка (праздники и традиции стран изучаемого языка)	1	0.5	<a href="http://na-temu-tradicionnaya-angliyskaya-eda-klass-2461810.html">na-temu-tradicionnaya-angliyskaya-eda-klass-2461810.html</a> Видеоурок <a href="https://www.youtube.com/watch?v=rpuriRpEF5I">https://www.youtube.com/watch?v=rpuriRpEF5I</a> Урок (Инфоурок) <a href="https://infourok.ru/urok-angliyskogo-yazika-glavnie-narodnie-prazdniki-rossii-2265964.html">https://infourok.ru/urok-angliyskogo-yazika-glavnie-narodnie-prazdniki-rossii-2265964.html</a> Презентация (Знанию) <a href="https://znanio.ru/media/prezentatsiya_po_anglijskomu_yazyku_prazdniki-86934">https://znanio.ru/media/prezentatsiya_po_anglijskomu_yazyku_prazdniki-86934</a> Видеоурок <a href="https://www.youtube.com/watch?v=irhanPX9iaY">https://www.youtube.com/watch?v=irhanPX9iaY</a> Библиотека ЦОК <a href="https://m.edsoo.ru/83513c50">https://m.edsoo.ru/83513c50</a>
66	Обобщение по теме «Родная страна и страны изучаемого языка»	1		Урок (Мультиурок) <a href="https://multiurok.ru/files/prazdniki-vielikobritanii-2.html">https://multiurok.ru/files/prazdniki-vielikobritanii-2.html</a> Презентация (Инфоурок) <a href="https://infourok.ru/prazdniki-v-anglii-klass-333099.html">https://infourok.ru/prazdniki-v-anglii-klass-333099.html</a> Видеоурок <a href="https://www.youtube.com/watch?v=VKbMSzBXr4w">https://www.youtube.com/watch?v=VKbMSzBXr4w</a> Библиотека ЦОК <a href="https://m.edsoo.ru/835149fc">https://m.edsoo.ru/835149fc</a>
67	Контроль по теме «Родная страна и страны изучаемого языка»	1		Урок (1 сентября) <a href="https://urok.1sept.ru/articles/650825">https://urok.1sept.ru/articles/650825</a> Презентация (Мультиурок) <a href="https://multiurok.ru/files/prezentatsiia-po-teme-rodnaia-strana-i-strany-izuc.html">https://multiurok.ru/files/prezentatsiia-po-teme-rodnaia-strana-i-strany-izuc.html</a> Видеоурок <a href="https://www.youtube.com/watch?v=8vXuF6vPCOc">https://www.youtube.com/watch?v=8vXuF6vPCOc</a> Библиотека ЦОК <a href="https://m.edsoo.ru/83514baa">https://m.edsoo.ru/83514baa</a>
68	Контроль по теме «Родная страна и страны изучаемого языка»	1	0.5	Контрольная работа (Инфоурок) <a href="https://infourok.ru/vhodnaya-kontrolnaya-rabota-po-anglijskomu-yazyku-s-poyasnitelnoj-zapiskoj-i-kodifikatorom-4-klass-5778408.html">https://infourok.ru/vhodnaya-kontrolnaya-rabota-po-anglijskomu-yazyku-s-poyasnitelnoj-zapiskoj-i-kodifikatorom-4-klass-5778408.html</a> Библиотека ЦОК <a href="https://m.edsoo.ru/83514baa">https://m.edsoo.ru/83514baa</a>

ОБЩЕЕ  
КОЛИЧЕСТВО  
ЧАСОВ ПО  
ПРОГРАММЕ

68

4



## **УЧЕБНО-МЕТОДИЧЕСКОЕ ОБЕСПЕЧЕНИЕ ОБРАЗОВАТЕЛЬНОГО ПРОЦЕССА ОБЯЗАТЕЛЬНЫЕ УЧЕБНЫЕ МАТЕРИАЛЫ ДЛЯ УЧЕНИКА**

- Английский язык (в 2 частях), 2 класс/ Быкова Н.И., Дули Д., Поспелова М.Д. и другие, Акционерное общество «Издательство «Просвещение»
- Английский язык (в 2 частях), 3 класс/ Быкова Н.И., Дули Д., Поспелова М.Д. и другие, Акционерное общество «Издательство «Просвещение»
- Английский язык (в 2 частях), 4 класс/ Быкова Н.И., Дули Д., Поспелова М.Д. и другие, Акционерное общество «Издательство «Просвещение»

## **МЕТОДИЧЕСКИЕ МАТЕРИАЛЫ ДЛЯ УЧИТЕЛЯ**

1. Spotlight 2-4. Teacher's book / Английский в фокусе 2,3,4 классы. Книга для учителя. Ваулина Ю.Е., Дули Дженни, Подоляко О.Е., Эванс В. (2018);
2. Поурочные разработки по английскому языку к УМК Ю.Е.Ваулиной, Дж.Дули и др.
3. Spotlight. Электронное приложение к учебнику с аудиокурсом для самостоятельных занятий дома (АВВУУ). Наговицына О.В. (2019)
4. УМК «Английский в фокусе» 2,3,4 классы (Spotlight). – М.: Express Publishing: «Просвещение», 2020.
5. УМК «Английский в фокусе» 2,3,4 классы (Spotlight). Рабочая тетрадь. – М.: Express Publishing: «Просвещение», 2020.

## **ЦИФРОВЫЕ ОБРАЗОВАТЕЛЬНЫЕ РЕСУРСЫ И РЕСУРСЫ СЕТИ ИНТЕРНЕТ**

- Skysmart Класс

- <https://prosv.ru/assistance/umk/english-spotlight.html>

- Библиотека МЭШ — Сборник упражнений к учебнику английского языка

Spotlight (Module 1-10) (mos.ru)

- [www.englishforkids.ru](http://www.englishforkids.ru)

- ПО.СD. Обучающая компьютерная программа для 2-4 кл. Интерактивные плакаты "Spotlight "/"Английский в фокусе".

- ПО.СD. Внеклассная работа в школе «Увлекательный английский»



# РАБОЧАЯ ПРОГРАММА

## учебного предмета «Математика»

### ПОЯСНИТЕЛЬНАЯ ЗАПИСКА

Программа по математике на уровне начального общего образования составлена на основе требований к результатам освоения программы начального общего образования ФГОС НОО, а также ориентирована на целевые приоритеты духовно-нравственного развития, воспитания и социализации обучающихся, сформулированные в федеральной рабочей программе воспитания.

На уровне начального общего образования изучение математики имеет особое значение в развитии обучающегося. Приобретённые им знания, опыт выполнения предметных и универсальных действий на математическом материале, первоначальное овладение математическим языком станут фундаментом обучения на уровне основного общего образования, а также будут востребованы в жизни. Программа по математике на уровне начального общего образования направлена на достижение следующих образовательных, развивающих целей, а также целей воспитания:

освоение начальных математических знаний – понимание значения величин и способов их измерения, использование арифметических способов для разрешения сюжетных ситуаций, становление умения решать учебные и практические задачи средствами математики, работа с алгоритмами выполнения арифметических действий;

формирование функциональной математической грамотности обучающегося, которая характеризуется наличием у него опыта решения учебно-познавательных и учебно-практических задач, построенных на понимании и применении математических отношений («часть – целое», «больше – меньше», «равно – неравно», «порядок»), смысла арифметических действий, зависимостей (работа, движение, продолжительность события);

обеспечение математического развития обучающегося – способности к интеллектуальной деятельности, пространственного воображения, математической речи, формирование умения строить рассуждения, выбирать аргументацию, различать верные (истинные) и неверные (ложные) утверждения, вести поиск информации;

становление учебно-познавательных мотивов, интереса к изучению и применению математики, важнейших качеств интеллектуальной деятельности: теоретического и пространственного мышления, воображения, математической речи, ориентировки в математических терминах и понятиях.



В основе конструирования содержания и отбора планируемых результатов программы по математике лежат следующие ценности математики, коррелирующие со становлением личности обучающегося:

понимание математических отношений выступает средством познания закономерностей существования окружающего мира, фактов, процессов и явлений, происходящих в природе и в обществе (например, хронология событий, протяжённость по времени, образование целого из частей, изменение формы, размера);

математические представления о числах, величинах, геометрических фигурах являются условием целостного восприятия творений природы и человека (памятники архитектуры, сокровища искусства и культуры, объекты природы);

владение математическим языком, элементами алгоритмического мышления позволяет обучающемуся совершенствовать коммуникативную деятельность (аргументировать свою точку зрения, строить логические цепочки рассуждений, опровергать или подтверждать истинность предположения).

На уровне начального общего образования математические знания и умения применяются обучающимся при изучении других учебных предметов (количественные и пространственные характеристики, оценки, расчёты и прикидка, использование графических форм представления информации). Приобретённые обучающимся умения строить алгоритмы, выбирать рациональные способы устных и письменных арифметических вычислений, приёмы проверки правильности выполнения действий, а также различение, называние, изображение геометрических фигур, нахождение геометрических величин (длина, периметр, площадь) становятся показателями сформированной функциональной грамотности обучающегося и предпосылкой успешного дальнейшего обучения на уровне основного общего образования.

Планируемые результаты освоения программы по математике, представленные по годам обучения, отражают, в первую очередь, предметные достижения обучающегося. Также они включают отдельные результаты в области становления личностных качеств и метапредметных действий и умений, которые могут быть достигнуты на этом этапе обучения.

На изучение математики отводится 540 часов: в 1 классе – 132 часа (4 часа в неделю), во 2 классе – 136 часов (4 часа в неделю), в 3 классе – 136 часов (4 часа в неделю), в 4 классе – 136 часов (4 часа в неделю).

## **СОДЕРЖАНИЕ ОБУЧЕНИЯ**

Основное содержание обучения в программе по математике представлено разделами: «Числа и величины», «Арифметические действия», «Текстовые задачи», «Пространственные отношения и геометрические фигуры», «Математическая информация».

### **1 КЛАСС**

#### **Числа и величины**

Числа от 1 до 9: различение, чтение, запись. Единица счёта. Десяток. Счёт предметов, запись результата цифрами. Число и цифра 0 при измерении, вычислении.

Числа в пределах 20: чтение, запись, сравнение. Однозначные и двузначные числа. Увеличение (уменьшение) числа на несколько единиц.

Длина и её измерение. Единицы длины и установление соотношения между ними: сантиметр, дециметр.

#### **Арифметические действия**

Сложение и вычитание чисел в пределах 20. Названия компонентов действий, результатов действий сложения, вычитания. Вычитание как действие, обратное сложению.

#### **Текстовые задачи**

Текстовая задача: структурные элементы, составление текстовой задачи по образцу. Зависимость между данными и искомой величиной в текстовой задаче. Решение задач в одно действие.

#### **Пространственные отношения и геометрические фигуры**

Расположение предметов и объектов на плоскости, в пространстве, установление пространственных отношений: «слева – справа», «сверху – снизу», «между».

Геометрические фигуры: распознавание круга, треугольника, прямоугольника, отрезка. Построение отрезка, квадрата, треугольника с помощью линейки на листе в клетку. Измерение длины отрезка в сантиметрах.

#### **Математическая информация**

Сбор данных об объекте по образцу. Характеристики объекта, группы объектов (количество, форма, размер). Группировка объектов по заданному признаку.

Закономерность в ряду заданных объектов: её обнаружение, продолжение ряда.

Верные (истинные) и неверные (ложные) предложения, составленные относительно заданного набора математических объектов.

Чтение таблицы, содержащей не более 4 данных. Извлечение данного из строки или столбца, внесение одного-двух данных в таблицу. Чтение рисунка, схемы с одним-двумя числовыми данными (значениями данных величин).

Двух-трёх шаговые инструкции, связанные с вычислением, измерением длины, изображением геометрической фигуры.

Изучение математики в 1 классе способствует освоению на пропедевтическом уровне ряда универсальных учебных действий: познавательных универсальных учебных действий, коммуникативных универсальных учебных действий, регулятивных универсальных учебных действий, совместной деятельности.

У обучающегося будут сформированы следующие базовые логические и исследовательские действия как часть познавательных универсальных учебных действий:

наблюдать математические объекты (числа, величины) в окружающем мире;

обнаруживать общее и различное в записи арифметических действий;

наблюдать действие измерительных приборов;

сравнивать два объекта, два числа;

распределять объекты на группы по заданному основанию;

копировать изученные фигуры, рисовать от руки по собственному замыслу;

приводить примеры чисел, геометрических фигур;

соблюдать последовательность при количественном и порядковом счёте.

У обучающегося будут сформированы следующие информационные действия как часть познавательных универсальных учебных действий:

понимать, что математические явления могут быть представлены с помощью различных средств: текст, числовая запись, таблица, рисунок, схема;

читать таблицу, извлекать информацию, представленную в табличной форме.

У обучающегося будут сформированы следующие действия общения как часть коммуникативных универсальных учебных действий:

характеризовать (описывать) число, геометрическую фигуру, последовательность из нескольких чисел, записанных по порядку;

комментировать ход сравнения двух объектов;

описывать своими словами сюжетную ситуацию и математическое отношение величин (чисел), описывать положение предмета в пространстве; различать и использовать математические знаки; строить предложения относительно заданного набора объектов.

У обучающегося будут сформированы следующие действия самоорганизации и самоконтроля как часть регулятивных универсальных учебных действий:

принимать учебную задачу, удерживать её в процессе деятельности; действовать в соответствии с предложенным образцом, инструкцией; проявлять интерес к проверке результатов решения учебной задачи, с помощью учителя устанавливать причину возникшей ошибки и трудности; проверять правильность вычисления с помощью другого приёма выполнения действия.

Совместная деятельность способствует формированию умений:

участвовать в парной работе с математическим материалом, выполнять правила совместной деятельности: договариваться, считаться с мнением партнёра, спокойно и мирно разрешать конфликты.

## **2 КЛАСС**

### **Числа и величины**

Числа в пределах 100: чтение, запись, десятичный состав, сравнение. Запись равенства, неравенства. Увеличение, уменьшение числа на несколько единиц, десятков. Разностное сравнение чисел.

Величины: сравнение по массе (единица массы – килограмм), времени (единицы времени – час, минута), измерение длины (единицы длины – метр, дециметр, сантиметр, миллиметр). Соотношение между единицами величины (в пределах 100), его применение для решения практических задач.

### **Арифметические действия**

Устное сложение и вычитание чисел в пределах 100 без перехода и с переходом через разряд. Письменное сложение и вычитание чисел в пределах 100. Переместительное, сочетательное свойства сложения, их применение для вычислений. Взаимосвязь компонентов и результата действия сложения, действия вычитания. Проверка результата вычисления (реальность ответа, обратное действие).

Действия умножения и деления чисел в практических и учебных ситуациях. Названия компонентов действий умножения, деления.

Табличное умножение в пределах 50. Табличные случаи умножения, деления при вычислениях и решении задач. Переместительное свойство

умножения. Взаимосвязь компонентов и результата действия умножения, действия деления.

Неизвестный компонент действия сложения, действия вычитания. Нахождение неизвестного компонента сложения, вычитания.

Числовое выражение: чтение, запись, вычисление значения. Порядок выполнения действий в числовом выражении, содержащем действия сложения и вычитания (со скобками или без скобок) в пределах 100 (не более трёх действий). Нахождение значения числового выражения. Рациональные приёмы вычислений: использование переместительного свойства.

### **Текстовые задачи**

Чтение, представление текста задачи в виде рисунка, схемы или другой модели. План решения задачи в два действия, выбор соответствующих плану арифметических действий. Запись решения и ответа задачи. Решение текстовых задач на применение смысла арифметического действия (сложение, вычитание, умножение, деление). Расчётные задачи на увеличение или уменьшение величины на несколько единиц или в несколько раз. Запись ответа к задаче и его проверка (формулирование, проверка на достоверность, следование плану, соответствие поставленному вопросу).

### **Пространственные отношения и геометрические фигуры**

Распознавание и изображение геометрических фигур: точка, прямая, прямой угол, ломаная, многоугольник. Построение отрезка заданной длины с помощью линейки. Изображение на клетчатой бумаге прямоугольника с заданными длинами сторон, квадрата с заданной длиной стороны. Длина ломаной. Измерение периметра изображённого прямоугольника (квадрата), запись результата измерения в сантиметрах.

### **Математическая информация**

Нахождение, формулирование одного-двух общих признаков набора математических объектов: чисел, величин, геометрических фигур. Классификация объектов по заданному или самостоятельно установленному признаку. Закономерность в ряду чисел, геометрических фигур, объектов повседневной жизни.

Верные (истинные) и неверные (ложные) утверждения, содержащие количественные, пространственные отношения, зависимости между числами или величинами. Конструирование утверждений с использованием слов «каждый», «все».

Работа с таблицами: извлечение и использование для ответа на вопрос информации, представленной в таблице (например, таблицы сложения, умножения, графика дежурств).

Внесение данных в таблицу, дополнение моделей (схем, изображений) готовыми числовыми данными.

Алгоритмы (приёмы, правила) устных и письменных вычислений, измерений и построения геометрических фигур.

Правила работы с электронными средствами обучения (электронной формой учебника, компьютерными тренажёрами).

Изучение математики во 2 классе способствует освоению на пропедевтическом уровне ряда универсальных учебных действий: познавательных универсальных учебных действий, коммуникативных универсальных учебных действий, регулятивных универсальных учебных действий, совместной деятельности.

У обучающегося будут сформированы следующие базовые логические и исследовательские действия как часть познавательных универсальных учебных действий:

наблюдать математические отношения (часть – целое, больше – меньше) в окружающем мире;

характеризовать назначение и использовать простейшие измерительные приборы (сантиметровая лента, весы);

сравнивать группы объектов (чисел, величин, геометрических фигур) по самостоятельно выбранному основанию;

распределять (классифицировать) объекты (числа, величины, геометрические фигуры, текстовые задачи в одно действие) на группы;

обнаруживать модели геометрических фигур в окружающем мире;

вести поиск различных решений задачи (расчётной, с геометрическим содержанием);

воспроизводить порядок выполнения действий в числовом выражении, содержащем действия сложения и вычитания (со скобками или без скобок);

устанавливать соответствие между математическим выражением и его текстовым описанием;

подбирать примеры, подтверждающие суждение, вывод, ответ.

У обучающегося будут сформированы следующие информационные действия как часть познавательных универсальных учебных действий:

извлекать и использовать информацию, представленную в текстовой, графической (рисунок, схема, таблица) форме;

устанавливать логику перебора вариантов для решения простейших комбинаторных задач;

дополнять модели (схемы, изображения) готовыми числовыми данными.

У обучающегося будут сформированы следующие действия общения как часть коммуникативных универсальных учебных действий:

комментировать ход вычислений;

объяснять выбор величины, соответствующей ситуации измерения;

составлять текстовую задачу с заданным отношением (готовым решением) по образцу;

использовать математические знаки и терминологию для описания сюжетной ситуации, конструирования утверждений, выводов относительно данных объектов, отношения;

называть числа, величины, геометрические фигуры, обладающие заданным свойством;

записывать, читать число, числовое выражение;

приводить примеры, иллюстрирующие арифметическое действие, взаимное расположение геометрических фигур;

конструировать утверждения с использованием слов «каждый», «все».

У обучающегося будут сформированы следующие действия самоорганизации и самоконтроля как часть регулятивных универсальных учебных действий:

следовать установленному правилу, по которому составлен ряд чисел, величин, геометрических фигур;

организовывать, участвовать, контролировать ход и результат парной работы с математическим материалом;

проверять правильность вычисления с помощью другого приёма выполнения действия, обратного действия;

находить с помощью учителя причину возникшей ошибки или затруднения.

У обучающегося будут сформированы следующие умения совместной деятельности:

принимать правила совместной деятельности при работе в парах, группах, составленных учителем или самостоятельно;

участвовать в парной и групповой работе с математическим материалом: обсуждать цель деятельности, ход работы, комментировать свои действия, выслушивать мнения других участников, готовить презентацию (устное выступление) решения или ответа;

решать совместно математические задачи поискового и творческого характера (определять с помощью измерительных инструментов длину, определять время и продолжительность с помощью часов, выполнять прикидку и оценку результата действий, измерений);

совместно с учителем оценивать результаты выполнения общей работы.

## **3 КЛАСС**

### **Числа и величины**

Числа в пределах 1000: чтение, запись, сравнение, представление в виде суммы разрядных слагаемых. Равенства и неравенства: чтение, составление. Увеличение или уменьшение числа в несколько раз. Кратное сравнение чисел.

Масса (единица массы – грамм), соотношение между килограммом и граммом, отношения «тяжелее – легче на...», «тяжелее – легче в...».

Стоимость (единицы – рубль, копейка), установление отношения «дороже – дешевле на...», «дороже – дешевле в...». Соотношение «цена, количество, стоимость» в практической ситуации.

Время (единица времени – секунда), установление отношения «быстрее – медленнее на...», «быстрее – медленнее в...». Соотношение «начало, окончание, продолжительность события» в практической ситуации.

Длина (единицы длины – миллиметр, километр), соотношение между величинами в пределах тысячи. Сравнение объектов по длине.

Площадь (единицы площади – квадратный метр, квадратный сантиметр, квадратный дециметр, квадратный метр). Сравнение объектов по площади.

### **Арифметические действия**

Устные вычисления, сводимые к действиям в пределах 100 (табличное и внетабличное умножение, деление, действия с круглыми числами).

Письменное сложение, вычитание чисел в пределах 1000. Действия с числами 0 и 1.

Письменное умножение в столбик, письменное деление уголком. Письменное умножение, деление на однозначное число в пределах 100. Проверка результата вычисления (прикидка или оценка результата, обратное действие, применение алгоритма, использование калькулятора).

Переместительное, сочетательное свойства сложения, умножения при вычислениях.

Нахождение неизвестного компонента арифметического действия.

Порядок действий в числовом выражении, значение числового выражения, содержащего несколько действий (со скобками или без скобок), с вычислениями в пределах 1000.

Однородные величины: сложение и вычитание.

### **Текстовые задачи**

Работа с текстовой задачей: анализ данных и отношений, представление на модели, планирование хода решения задачи, решение арифметическим способом. Задачи на понимание смысла арифметических действий (в том числе деления с остатком), отношений («больше – меньше на...», «больше –



меньше в...»), зависимостей («купля-продажа», расчёт времени, количества), на сравнение (разностное, кратное). Запись решения задачи по действиям и с помощью числового выражения. Проверка решения и оценка полученного результата.

Доля величины: половина, треть, четверть, пятая, десятая часть в практической ситуации. Сравнение долей одной величины. Задачи на нахождение доли величины.

### **Пространственные отношения и геометрические фигуры**

Конструирование геометрических фигур (разбиение фигуры на части, составление фигуры из частей).

Периметр многоугольника: измерение, вычисление, запись равенства.

Измерение площади, запись результата измерения в квадратных сантиметрах. Вычисление площади прямоугольника (квадрата) с заданными сторонами, запись равенства. Изображение на клетчатой бумаге прямоугольника с заданным значением площади.

### **Математическая информация**

Классификация объектов по двум признакам.

Верные (истинные) и неверные (ложные) утверждения: конструирование, проверка. Логические рассуждения со связками «если ..., то ...», «поэтому», «значит».

Извлечение и использование для выполнения заданий информации, представленной в таблицах с данными о реальных процессах и явлениях окружающего мира (например, расписание уроков, движения автобусов, поездов), внесение данных в таблицу, дополнение чертежа данными.

Формализованное описание последовательности действий (инструкция, план, схема, алгоритм).

Столбчатая диаграмма: чтение, использование данных для решения учебных и практических задач.

Алгоритмы изучения материала, выполнения обучающих и тестовых заданий на доступных электронных средствах обучения (интерактивной доске, компьютере, других устройствах).

Изучение математики в 3 классе способствует освоению ряда универсальных учебных действий: познавательных универсальных учебных действий, коммуникативных универсальных учебных действий, регулятивных универсальных учебных действий, совместной деятельности.

У обучающегося будут сформированы следующие базовые логические и исследовательские действия как часть познавательных универсальных учебных действий:

сравнивать математические объекты (числа, величины, геометрические фигуры);

выбирать приём вычисления, выполнения действия;

конструировать геометрические фигуры;

классифицировать объекты (числа, величины, геометрические фигуры, текстовые задачи в одно действие) по выбранному признаку;

прикидывать размеры фигуры, её элементов;

понимать смысл зависимостей и математических отношений, описанных в задаче;

различать и использовать разные приёмы и алгоритмы вычисления;

выбирать метод решения (моделирование ситуации, перебор вариантов, использование алгоритма);

соотносить начало, окончание, продолжительность события в практической ситуации;

составлять ряд чисел (величин, геометрических фигур) по самостоятельно выбранному правилу;

моделировать предложенную практическую ситуацию;

устанавливать последовательность событий, действий сюжета текстовой задачи.

У обучающегося будут сформированы следующие информационные действия как часть познавательных универсальных учебных действий:

читать информацию, представленную в разных формах;

извлекать и интерпретировать числовые данные, представленные в таблице, на диаграмме;

заполнять таблицы сложения и умножения, дополнять данными чертёж;

устанавливать соответствие между различными записями решения задачи;

использовать дополнительную литературу (справочники, словари) для установления и проверки значения математического термина (понятия).

У обучающегося будут сформированы следующие действия общения как часть коммуникативных универсальных учебных действий:

использовать математическую терминологию для описания отношений и зависимостей;

строить речевые высказывания для решения задач, составлять текстовую задачу;

объяснять на примерах отношения «больше – меньше на...», «больше – меньше в...», «равно»;

использовать математическую символику для составления числовых выражений;

выбирать, осуществлять переход от одних единиц измерения величины к другим в соответствии с практической ситуацией;

участвовать в обсуждении ошибок в ходе и результате выполнения вычисления.

У обучающегося будут сформированы следующие действия самоорганизации и самоконтроля как часть регулятивных универсальных учебных действий:

проверять ход и результат выполнения действия;

вести поиск ошибок, характеризовать их и исправлять;

формулировать ответ (вывод), подтверждать его объяснением, расчётами;

выбирать и использовать различные приёмы прикидки и проверки правильности вычисления, проверять полноту и правильность заполнения таблиц сложения, умножения.

У обучающегося будут сформированы следующие умения совместной деятельности:

при работе в группе или в паре выполнять предложенные задания (находить разные решения, определять с помощью цифровых и аналоговых приборов, измерительных инструментов длину, массу, время);

договариваться о распределении обязанностей в совместном труде, выполнять роли руководителя или подчинённого, сдержанно принимать замечания к своей работе;

выполнять совместно прикидку и оценку результата выполнения общей работы.

## **4 КЛАСС**

### **Числа и величины**

Числа в пределах миллиона: чтение, запись, поразрядное сравнение упорядочение. Число, большее или меньшее данного числа на заданное число разрядных единиц, в заданное число раз.

Величины: сравнение объектов по массе, длине, площади, вместимости.

Единицы массы (центнер, тонна) и соотношения между ними.

Единицы времени (сутки, неделя, месяц, год, век), соотношения между ними.

Единицы длины (миллиметр, сантиметр, дециметр, метр, километр), площади (квадратный метр, квадратный сантиметр), вместимости (литр), скорости (километры в час, метры в минуту, метры в секунду). Соотношение между единицами в пределах 100 000.

Доля величины времени, массы, длины.

## **Арифметические действия**

Письменное сложение, вычитание многозначных чисел в пределах миллиона. Письменное умножение, деление многозначных чисел на однозначное (двузначное) число в пределах 100 000. Деление с остатком. Умножение и деление на 10, 100, 1000.

Свойства арифметических действий и их применение для вычислений. Поиск значения числового выражения, содержащего несколько действий в пределах 100 000. Проверка результата вычислений, в том числе с помощью калькулятора.

Равенство, содержащее неизвестный компонент арифметического действия: запись, нахождение неизвестного компонента.

Умножение и деление величины на однозначное число.

## **Текстовые задачи**

Работа с текстовой задачей, решение которой содержит 2–3 действия: анализ, представление на модели, планирование и запись решения, проверка решения и ответа. Анализ зависимостей, характеризующих процессы: движения (скорость, время, пройденный путь), работы (производительность, время, объём работы), купли-продажи (цена, количество, стоимость) и решение соответствующих задач. Задачи на установление времени (начало, продолжительность и окончание события), расчёта количества, расхода, изменения. Задачи на нахождение доли величины, величины по её доле. Разные способы решения некоторых видов изученных задач. Оформление решения по действиям с пояснением, по вопросам, с помощью числового выражения.

## **Пространственные отношения и геометрические фигуры**

Наглядные представления о симметрии.

Окружность, круг: распознавание и изображение. Построение окружности заданного радиуса. Построение изученных геометрических фигур с помощью линейки, угольника, циркуля. Различение, называние пространственных геометрических фигур (тел): шар, куб, цилиндр, конус, пирамида.

Конструирование: разбиение фигуры на прямоугольники (квадраты), составление фигур из прямоугольников или квадратов.

Периметр, площадь фигуры, составленной из двух – трёх прямоугольников (квадратов).

## **Математическая информация**

Работа с утверждениями: конструирование, проверка истинности. Составление и проверка логических рассуждений при решении задач.

Данные о реальных процессах и явлениях окружающего мира, представленные на диаграммах, схемах, в таблицах, текстах. Сбор математических данных о заданном объекте (числе, величине, геометрической фигуре). Поиск информации в справочной литературе, Интернете. Запись информации в предложенной таблице, на столбчатой диаграмме.

Доступные электронные средства обучения, пособия, тренажёры, их использование под руководством педагога и самостоятельное. Правила безопасной работы с электронными источниками информации (электронная форма учебника, электронные словари, образовательные сайты, ориентированные на обучающихся начального общего образования).

Алгоритмы решения изученных учебных и практических задач.

Изучение математики в 4 классе способствует освоению ряда универсальных учебных действий: познавательных универсальных учебных действий, коммуникативных универсальных учебных действий, регулятивных универсальных учебных действий, совместной деятельности.

У обучающегося будут сформированы следующие базовые логические и исследовательские действия как часть познавательных универсальных учебных действий:

ориентироваться в изученной математической терминологии, использовать её в высказываниях и рассуждениях;

сравнивать математические объекты (числа, величины, геометрические фигуры), записывать признак сравнения;

выбирать метод решения математической задачи (алгоритм действия, приём вычисления, способ решения, моделирование ситуации, перебор вариантов);

обнаруживать модели изученных геометрических фигур в окружающем мире;

конструировать геометрическую фигуру, обладающую заданным свойством (отрезок заданной длины, ломаная определённой длины, квадрат с заданным периметром);

классифицировать объекты по 1–2 выбранным признакам;

составлять модель математической задачи, проверять её соответствие условиям задачи;

определять с помощью цифровых и аналоговых приборов: массу предмета (электронные и гиревые весы), температуру (градусник), скорость движения транспортного средства (макет спидометра), вместимость (измерительные сосуды).

У обучающегося будут сформированы следующие информационные действия как часть познавательных универсальных учебных действий:

представлять информацию в разных формах;

извлекать и интерпретировать информацию, представленную в таблице, на диаграмме;

использовать справочную литературу для поиска информации, в том числе Интернет (в условиях контролируемого выхода).

У обучающегося будут сформированы следующие действия общения как часть коммуникативных универсальных учебных действий:

использовать математическую терминологию для записи решения предметной или практической задачи;

приводить примеры и контрпримеры для подтверждения или опровержения вывода, гипотезы;

конструировать, читать числовое выражение;

описывать практическую ситуацию с использованием изученной терминологии;

характеризовать математические объекты, явления и события с помощью изученных величин;

составлять инструкцию, записывать рассуждение;

инициировать обсуждение разных способов выполнения задания, поиск ошибок в решении.

У обучающегося будут сформированы следующие действия самоорганизации и самоконтроля как часть регулятивных универсальных учебных действий:

контролировать правильность и полноту выполнения алгоритма арифметического действия, решения текстовой задачи, построения геометрической фигуры, измерения;

самостоятельно выполнять прикидку и оценку результата измерений;

находить, исправлять, прогнозировать ошибки и трудности в решении учебной задачи.

У обучающегося будут сформированы следующие умения совместной деятельности:

участвовать в совместной деятельности: договариваться о способе решения, распределять работу между членами группы (например, в случае решения задач, требующих перебора большого количества вариантов), согласовывать мнения в ходе поиска доказательств, выбора рационального способа;

договариваться с одноклассниками в ходе организации проектной работы с величинами (составление расписания, подсчёт денег, оценка

стоимости и покупки, приближённая оценка расстояний и временных интервалов, взвешивание, измерение температуры воздуха и воды), геометрическими фигурами (выбор формы и деталей при конструировании, расчёт и разметка, прикидка и оценка конечного результата).

# **ПЛАНИРУЕМЫЕ РЕЗУЛЬТАТЫ ОСВОЕНИЯ ПРОГРАММЫ ПО МАТЕМАТИКЕ НА УРОВНЕ НАЧАЛЬНОГО ОБЩЕГО ОБРАЗОВАНИЯ**

## **ЛИЧНОСТНЫЕ РЕЗУЛЬТАТЫ**

Личностные результаты освоения программы по математике на уровне начального общего образования достигаются в единстве учебной и воспитательной деятельности в соответствии с традиционными российскими социокультурными и духовно-нравственными ценностями, принятыми в обществе правилами и нормами поведения и способствуют процессам самопознания, самовоспитания и саморазвития, формирования внутренней позиции личности.

В результате изучения математики на уровне начального общего образования у обучающегося будут сформированы следующие личностные результаты:

осознавать необходимость изучения математики для адаптации к жизненным ситуациям, для развития общей культуры человека, способности мыслить, рассуждать, выдвигать предположения и доказывать или опровергать их;

применять правила совместной деятельности со сверстниками, проявлять способность договариваться, лидировать, следовать указаниям, осознавать личную ответственность и объективно оценивать свой вклад в общий результат;

осваивать навыки организации безопасного поведения в информационной среде;

применять математику для решения практических задач в повседневной жизни, в том числе при оказании помощи одноклассникам, детям младшего возраста, взрослым и пожилым людям;

работать в ситуациях, расширяющих опыт применения математических отношений в реальной жизни, повышающих интерес к интеллектуальному труду и уверенность в своих силах при решении поставленных задач, умение преодолевать трудности;

оценивать практические и учебные ситуации с точки зрения возможности применения математики для рационального и эффективного решения учебных и жизненных проблем;

характеризовать свои успехи в изучении математики, стремиться углублять свои математические знания и умения, намечать пути устранения трудностей;



пользоваться разнообразными информационными средствами для решения предложенных и самостоятельно выбранных учебных проблем, задач.

## **МЕТАПРЕДМЕТНЫЕ РЕЗУЛЬТАТЫ**

### **Познавательные универсальные учебные действия**

#### **Базовые логические действия:**

устанавливать связи и зависимости между математическими объектами («часть – целое», «причина – следствие», «протяжённость»);

применять базовые логические универсальные действия: сравнение, анализ, классификация (группировка), обобщение;

приобретать практические графические и измерительные навыки для успешного решения учебных и житейских задач;

представлять текстовую задачу, её решение в виде модели, схемы, арифметической записи, текста в соответствии с предложенной учебной проблемой.

#### **Базовые исследовательские действия:**

проявлять способность ориентироваться в учебном материале разных разделов курса математики;

понимать и адекватно использовать математическую терминологию: различать, характеризовать, использовать для решения учебных и практических задач;

применять изученные методы познания (измерение, моделирование, перебор вариантов).

#### **Работа с информацией:**

находить и использовать для решения учебных задач текстовую, графическую информацию в разных источниках информационной среды;

читать, интерпретировать графически представленную информацию (схему, таблицу, диаграмму, другую модель);

представлять информацию в заданной форме (дополнять таблицу, текст), формулировать утверждение по образцу, в соответствии с требованиями учебной задачи;

принимать правила, безопасно использовать предлагаемые электронные средства и источники информации.

### **Коммуникативные универсальные учебные действия**

#### **Общение:**

конструировать утверждения, проверять их истинность;

использовать текст задания для объяснения способа и хода решения математической задачи;

комментировать процесс вычисления, построения, решения;

объяснять полученный ответ с использованием изученной терминологии;

в процессе диалогов по обсуждению изученного материала – задавать вопросы, высказывать суждения, оценивать выступления участников, приводить доказательства своей правоты, проявлять этику общения;

создавать в соответствии с учебной задачей тексты разного вида – описание (например, геометрической фигуры), рассуждение (к примеру, при решении задачи), инструкция (например, измерение длины отрезка);

ориентироваться в алгоритмах: воспроизводить, дополнять, исправлять деформированные;

самостоятельно составлять тексты заданий, аналогичные типовым изученным.

## **Регулятивные универсальные учебные действия**

### **Самоорганизация:**

планировать действия по решению учебной задачи для получения результата;

планировать этапы предстоящей работы, определять последовательность учебных действий;

выполнять правила безопасного использования электронных средств, предлагаемых в процессе обучения.

### **Самоконтроль (рефлексия):**

осуществлять контроль процесса и результата своей деятельности;

выбирать и при необходимости корректировать способы действий;

находить ошибки в своей работе, устанавливать их причины, вести поиск путей преодоления ошибок;

предвидеть возможность возникновения трудностей и ошибок, предусматривать способы их предупреждения (формулирование вопросов, обращение к учебнику, дополнительным средствам обучения, в том числе электронным);

оценивать рациональность своих действий, давать им качественную характеристику.

### **Совместная деятельность:**

участвовать в совместной деятельности: распределять работу между членами группы (например, в случае решения задач, требующих перебора большого количества вариантов, приведения примеров и контрпримеров),

согласовывать мнения в ходе поиска доказательств, выбора рационального способа, анализа информации;

осуществлять совместный контроль и оценку выполняемых действий, предвидеть возможность возникновения ошибок и трудностей, предусматривать пути их предупреждения.

## **ПРЕДМЕТНЫЕ РЕЗУЛЬТАТЫ**

К концу обучения в **1 классе** у обучающегося будут сформированы следующие умения:

читать, записывать, сравнивать, упорядочивать числа от 0 до 20;

пересчитывать различные объекты, устанавливать порядковый номер объекта;

находить числа, большее или меньшее данного числа на заданное число;

выполнять арифметические действия сложения и вычитания в пределах 20 (устно и письменно) без перехода через десяток;

называть и различать компоненты действий сложения (слагаемые, сумма) и вычитания (уменьшаемое, вычитаемое, разность);

решать текстовые задачи в одно действие на сложение и вычитание: выделять условие и требование (вопрос);

сравнивать объекты по длине, устанавливая между ними соотношение «длиннее – короче», «выше – ниже», «шире – уже»;

измерять длину отрезка (в см), чертить отрезок заданной длины;

различать число и цифру;

распознавать геометрические фигуры: круг, треугольник, прямоугольник (квадрат), отрезок;

устанавливать между объектами соотношения: «слева – справа», «спереди – сзади», «между»;

распознавать верные (истинные) и неверные (ложные) утверждения относительно заданного набора объектов/предметов;

группировать объекты по заданному признаку, находить и называть закономерности в ряду объектов повседневной жизни;

различать строки и столбцы таблицы, вносить данное в таблицу, извлекать данное или данные из таблицы;

сравнивать два объекта (числа, геометрические фигуры);

распределять объекты на две группы по заданному основанию.

К концу обучения во **2 классе** у обучающегося будут сформированы следующие умения:

читать, записывать, сравнивать, упорядочивать числа в пределах 100;

находить число большее или меньшее данного числа на заданное число (в пределах 100), большее данного числа в заданное число раз (в пределах 20);

устанавливать и соблюдать порядок при вычислении значения числового выражения (со скобками или без скобок), содержащего действия сложения и вычитания в пределах 100;

выполнять арифметические действия: сложение и вычитание, в пределах 100 – устно и письменно, умножение и деление в пределах 50 с использованием таблицы умножения;

называть и различать компоненты действий умножения (множители, произведение), деления (делимое, делитель, частное);

находить неизвестный компонент сложения, вычитания;

использовать при выполнении практических заданий единицы величин длины (сантиметр, дециметр, метр), массы (килограмм), времени (минута, час), стоимости (рубль, копейка);

определять с помощью измерительных инструментов длину, определять время с помощью часов;

сравнивать величины длины, массы, времени, стоимости, устанавливая между ними соотношение «больше или меньше на»;

решать текстовые задачи в одно-два действия: представлять задачу (краткая запись, рисунок, таблица или другая модель), планировать ход решения текстовой задачи в два действия, оформлять его в виде арифметического действия или действий, записывать ответ;

различать и называть геометрические фигуры: прямой угол, ломаную, многоугольник;

на бумаге в клетку изображать ломаную, многоугольник, чертить с помощью линейки или угольника прямой угол, прямоугольник с заданными длинами сторон;

выполнять измерение длин реальных объектов с помощью линейки;

находить длину ломаной, состоящей из двух-трёх звеньев, периметр прямоугольника (квадрата);

распознавать верные (истинные) и неверные (ложные) утверждения со словами «все», «каждый»;

проводить одно-двухшаговые логические рассуждения и делать выводы;

находить общий признак группы математических объектов (чисел, величин, геометрических фигур);

находить закономерность в ряду объектов (чисел, геометрических фигур);

представлять информацию в заданной форме: дополнять текст задачи числами, заполнять строку или столбец таблицы, указывать числовые данные на рисунке (изображении геометрических фигур);

сравнивать группы объектов (находить общее, различное);

обнаруживать модели геометрических фигур в окружающем мире;

подбирать примеры, подтверждающие суждение, ответ;

составлять (дополнять) текстовую задачу;

проверять правильность вычисления, измерения.

К концу обучения в **3 классе** у обучающегося будут сформированы следующие умения:

читать, записывать, сравнивать, упорядочивать числа в пределах 1000;

находить число большее или меньшее данного числа на заданное число, в заданное число раз (в пределах 1000);

выполнять арифметические действия: сложение и вычитание (в пределах 100 – устно, в пределах 1000 – письменно), умножение и деление на однозначное число, деление с остатком (в пределах 100 – устно и письменно);

выполнять действия умножение и деление с числами 0 и 1;

устанавливать и соблюдать порядок действий при вычислении значения числового выражения (со скобками или без скобок), содержащего арифметические действия сложения, вычитания, умножения и деления;

использовать при вычислениях переместительное и сочетательное свойства сложения;

находить неизвестный компонент арифметического действия;

использовать при выполнении практических заданий и решении задач единицы: длины (миллиметр, сантиметр, дециметр, метр, километр), массы (грамм, килограмм), времени (минута, час, секунда), стоимости (копейка, рубль);

определять с помощью цифровых и аналоговых приборов, измерительных инструментов длину (массу, время), выполнять прикидку и оценку результата измерений, определять продолжительность события;

сравнивать величины длины, площади, массы, времени, стоимости, устанавливая между ними соотношение «больше или меньше на или в»;

называть, находить долю величины (половина, четверть);

сравнивать величины, выраженные долями;

использовать при решении задач и в практических ситуациях (покупка товара, определение времени, выполнение расчётов) соотношение между величинами;

при решении задач выполнять сложение и вычитание однородных величин, умножение и деление величины на однозначное число;

решать задачи в одно-два действия: представлять текст задачи, планировать ход решения, записывать решение и ответ, анализировать решение (искать другой способ решения), оценивать ответ (устанавливать его реалистичность, проверять вычисления);

конструировать прямоугольник из данных фигур (квадратов), делить прямоугольник, многоугольник на заданные части;

сравнивать фигуры по площади (наложение, сопоставление числовых значений);

находить периметр прямоугольника (квадрата), площадь прямоугольника (квадрата);

распознавать верные (истинные) и неверные (ложные) утверждения со словами: «все», «некоторые», «и», «каждый», «если..., то...»;

формулировать утверждение (вывод), строить логические рассуждения (одно-двухшаговые), в том числе с использованием изученных связок;

классифицировать объекты по одному-двум признакам;

извлекать, использовать информацию, представленную на простейших диаграммах, в таблицах (например, расписание, режим работы), на предметах повседневной жизни (например, ярлык, этикетка), а также структурировать информацию: заполнять простейшие таблицы;

составлять план выполнения учебного задания и следовать ему, выполнять действия по алгоритму;

сравнивать математические объекты (находить общее, различное, уникальное);

выбирать верное решение математической задачи.

К концу обучения в **4 классе** у обучающегося будут сформированы следующие умения:

читать, записывать, сравнивать, упорядочивать многозначные числа;

находить число большее или меньшее данного числа на заданное число, в заданное число раз;

выполнять арифметические действия: сложение и вычитание с многозначными числами письменно (в пределах 100 – устно), умножение и деление многозначного числа на однозначное, двузначное число письменно (в пределах 100 – устно), деление с остатком – письменно (в пределах 1000);

вычислять значение числового выражения (со скобками или без скобок), содержащего 2–4 арифметических действия, использовать при вычислениях изученные свойства арифметических действий;

выполнять прикидку результата вычислений, проверку полученного ответа по критериям: достоверность (реальность), соответствие правилу (алгоритму), а также с помощью калькулятора;

находить долю величины, величину по её доле;

находить неизвестный компонент арифметического действия;

использовать единицы величин при решении задач (длина, масса, время, вместимость, стоимость, площадь, скорость);

использовать при решении задач единицы длины (миллиметр, сантиметр, дециметр, метр, километр), массы (грамм, килограмм, центнер, тонна), времени (секунда, минута, час, сутки, неделя, месяц, год), вместимости (литр), стоимости (копейка, рубль), площади (квадратный метр, квадратный дециметр, квадратный сантиметр), скорости (километр в час);

использовать при решении текстовых задач и в практических ситуациях соотношения между скоростью, временем и пройденным путём, между производительностью, временем и объёмом работы;

определять с помощью цифровых и аналоговых приборов массу предмета, температуру (например, воды, воздуха в помещении), вместимость с помощью измерительных сосудов, прикидку и оценку результата измерений;

решать текстовые задачи в 1–3 действия, выполнять преобразование заданных величин, выбирать при решении подходящие способы вычисления, сочетая устные и письменные вычисления и используя, при необходимости, вычислительные устройства, оценивать полученный результат по критериям: реальность, соответствие условию;

решать практические задачи, связанные с повседневной жизнью (например, покупка товара, определение времени, выполнение расчётов), в том числе с избыточными данными, находить недостающую информацию (например, из таблиц, схем), находить различные способы решения;

различать окружность и круг, изображать с помощью циркуля и линейки окружность заданного радиуса;

различать изображения простейших пространственных фигур (шар, куб, цилиндр, конус, пирамида), распознавать в простейших случаях проекции предметов окружающего мира на плоскость (пол, стену);

выполнять разбиение (показывать на рисунке, чертеже) простейшей составной фигуры на прямоугольники (квадраты), находить периметр и площадь фигур, составленных из двух-трёх прямоугольников (квадратов);

распознавать верные (истинные) и неверные (ложные) утверждения, приводить пример, контрпример;

формулировать утверждение (вывод), строить логические рассуждения (двух-трёхшаговые);

классифицировать объекты по заданным или самостоятельно установленным одному-двум признакам;

извлекать и использовать для выполнения заданий и решения задач информацию, представленную на простейших столбчатых диаграммах, в таблицах с данными о реальных процессах и явлениях окружающего мира (например, календарь, расписание), в предметах повседневной жизни (например, счёт, меню, прайс-лист, объявление);

заполнять данными предложенную таблицу, столбчатую диаграмму;

использовать формализованные описания последовательности действий (алгоритм, план, схема) в практических и учебных ситуациях, дополнять алгоритм, упорядочивать шаги алгоритма;

составлять модель текстовой задачи, числовое выражение;

выбирать рациональное решение задачи, находить все верные решения из предложенных.



## ТЕМАТИЧЕСКОЕ ПЛАНИРОВАНИЕ 1 КЛАСС

№ п/п	Наименование разделов и тем программы	Количество часов			Электронные (цифровые) образовательные ресурсы
		Всего	Контрольные работы	Практические работы	
<b>Раздел 1. Числа и величины</b>					
1.1	Числа от 1 до 9	13			Поле для свободного ввода
1.2	Числа от 0 до 10	3			Поле для свободного ввода
1.3	Числа от 11 до 20	4			Поле для свободного ввода
1.4	Длина. Измерение длины	7			Поле для свободного ввода
Итого по разделу		27			
<b>Раздел 2. Арифметические действия</b>					
2.1	Сложение и вычитание в пределах 10	11			Поле для свободного ввода
2.2	Сложение и вычитание в пределах 20	29			Поле для свободного ввода
Итого по разделу		40			
<b>Раздел 3. Текстовые задачи</b>					
3.1	Текстовые задачи	16			Поле для свободного ввода

Итого по разделу		16			
<b>Раздел 4. Пространственные отношения и геометрические фигуры</b>					
4.1	Пространственные отношения	3			Поле для свободного ввода
4.2	Геометрические фигуры	17			Поле для свободного ввода
Итого по разделу		20			
<b>Раздел 5. Математическая информация</b>					
5.1	Характеристика объекта, группы объектов	8			Поле для свободного ввода
5.2	Таблицы	7			Поле для свободного ввода
Итого по разделу		15			
Повторение пройденного материала		14			Поле для свободного ввода
ОБЩЕЕ КОЛИЧЕСТВО ЧАСОВ ПО ПРОГРАММЕ		132	0	0	

## 2 КЛАСС

№ п/п	Наименование разделов и тем программы	Количество часов			Электронные (цифровые) образовательные ресурсы
		Всего	Контрольные работы	Практические работы	
<b>Раздел 1. Числа и величины</b>					
1.1	Числа	9	1		Поле для свободного ввода
1.2	Величины	10			Поле для свободного ввода
Итого по разделу		19			
<b>Раздел 2. Арифметические действия</b>					
2.1	Сложение и вычитание	19			Поле для свободного ввода
2.2	Умножение и деление	25			Поле для свободного ввода
2.3	Арифметические действия с числами в пределах 100	12			Поле для свободного ввода
Итого по разделу		56			
<b>Раздел 3. Текстовые задачи</b>					
3.1	Текстовые задачи	11			Поле для свободного ввода
Итого по разделу		11			
<b>Раздел 4. Пространственные отношения и геометрические фигуры</b>					
4.1	Геометрические фигуры	10			Поле для свободного

					ввода
4.2	Геометрические величины	9			Поле для свободного ввода
Итого по разделу		19			
<b>Раздел 5. Математическая информация</b>					
5.1	Математическая информация	14			Поле для свободного ввода
Итого по разделу		14			
Повторение пройденного материала		9			Поле для свободного ввода
Итоговый контроль (контрольные и проверочные работы)		8	8		Поле для свободного ввода
ОБЩЕЕ КОЛИЧЕСТВО ЧАСОВ ПО ПРОГРАММЕ		136	9	0	

### 3 КЛАСС

№ п/п	Наименование разделов и тем программы	Количество часов			Электронные (цифровые) образовательные ресурсы
		Всего	Контрольные работы	Практические работы	
<b>Раздел 1. Числа и величины</b>					
1.1	Числа	10	1		[Библиотека ЦОК <a href="https://m.edsoo.ru/7f4110fe">[https://m.edsoo.ru/7f4110fe]</a> ]
1.2	Величины	8			[Библиотека ЦОК <a href="https://m.edsoo.ru/7f4110fe">[https://m.edsoo.ru/7f4110fe]</a> ]
Итого по разделу		18			
<b>Раздел 2. Арифметические действия</b>					
2.1	Вычисления	40			[Библиотека ЦОК <a href="https://m.edsoo.ru/7f4110fe">[https://m.edsoo.ru/7f4110fe]</a> ]
2.2	Числовые выражения	7	0		[Библиотека ЦОК <a href="https://m.edsoo.ru/7f4110fe">[https://m.edsoo.ru/7f4110fe]</a> ]
Итого по разделу		47			
<b>Раздел 3. Текстовые задачи</b>					
3.1	Работа с текстовой задачей	12			[Библиотека ЦОК <a href="https://m.edsoo.ru/7f4110fe">[https://m.edsoo.ru/7f4110fe]</a> ]
3.2	Решение задач	11			[Библиотека ЦОК <a href="https://m.edsoo.ru/7f4110fe">[https://m.edsoo.ru/7f4110fe]</a> ]
Итого по разделу		23			
<b>Раздел 4. Пространственные отношения и геометрические фигуры</b>					
4.1	Геометрические фигуры	9			[Библиотека ЦОК

					<a href="https://m.edsoo.ru/7f4110fe">[https://m.edsoo.ru/7f4110fe]</a>
4.2	Геометрические величины	13			[Библиотека ЦОК <a href="https://m.edsoo.ru/7f4110fe">[https://m.edsoo.ru/7f4110fe]</a> ]
Итого по разделу		22			
<b>Раздел 5. Математическая информация</b>					
5.1	Математическая информация	15			[Библиотека ЦОК <a href="https://m.edsoo.ru/7f4110fe">[https://m.edsoo.ru/7f4110fe]</a> ]
Итого по разделу		15			
Повторение пройденного материала		4		1	[Библиотека ЦОК <a href="https://m.edsoo.ru/7f4110fe">[https://m.edsoo.ru/7f4110fe]</a> ]
Итоговый контроль (контрольные и проверочные работы)		7	7		[Библиотека ЦОК <a href="https://m.edsoo.ru/7f4110fe">[https://m.edsoo.ru/7f4110fe]</a> ]
ОБЩЕЕ КОЛИЧЕСТВО ЧАСОВ ПО ПРОГРАММЕ		136	8	1	

## 4 КЛАСС

№ п/п	Наименование разделов и тем программы	Количество часов			Электронные (цифровые) образовательные ресурсы
		Всего	Контрольные работы	Практические работы	
<b>Раздел 1. Числа и величины</b>					
1.1	Числа	11	1		Библиотека ЦОК <a href="https://m.edsoo.ru/7f411f36">https://m.edsoo.ru/7f411f36</a>
1.2	Величины	12			Библиотека ЦОК <a href="https://m.edsoo.ru/7f411f36">https://m.edsoo.ru/7f411f36</a>
Итого по разделу		23			
<b>Раздел 2. Арифметические действия</b>					
2.1	Вычисления	25			Библиотека ЦОК <a href="https://m.edsoo.ru/7f411f36">https://m.edsoo.ru/7f411f36</a>
2.2	Числовые выражения	12			Библиотека ЦОК <a href="https://m.edsoo.ru/7f411f36">https://m.edsoo.ru/7f411f36</a>
Итого по разделу		37			
<b>Раздел 3. Текстовые задачи</b>					
3.1	Решение текстовых задач	20			Библиотека ЦОК <a href="https://m.edsoo.ru/7f411f36">https://m.edsoo.ru/7f411f36</a>
Итого по разделу		20			
<b>Раздел 4. Пространственные отношения и геометрические фигуры</b>					
4.1	Геометрические фигуры	12			Библиотека ЦОК <a href="https://m.edsoo.ru/7f411f36">https://m.edsoo.ru/7f411f36</a>
4.2	Геометрические величины	8			Библиотека ЦОК

					<a href="https://m.edsoo.ru/7f411f36">https://m.edsoo.ru/7f411f36</a>
Итого по разделу		20			
<b>Раздел 5. Математическая информация</b>					
5.1	Математическая информация	15			Библиотека ЦОК <a href="https://m.edsoo.ru/7f411f36">https://m.edsoo.ru/7f411f36</a>
Итого по разделу		15			
Повторение пройденного материала		14		2	Библиотека ЦОК <a href="https://m.edsoo.ru/7f411f36">https://m.edsoo.ru/7f411f36</a>
Итоговый контроль (контрольные и проверочные работы)		7	7		Библиотека ЦОК <a href="https://m.edsoo.ru/7f411f36">https://m.edsoo.ru/7f411f36</a>
ОБЩЕЕ КОЛИЧЕСТВО ЧАСОВ ПО ПРОГРАММЕ		136	8	2	





**ВАРИАНТ 1. ПОУРОЧНОЕ ПЛАНИРОВАНИЕ ДЛЯ ПЕДАГОГОВ, ИСПОЛЬЗУЮЩИХ УЧЕБНИК  
«МАТЕМАТИКА. 1-4 КЛАСС В 2 ЧАСТЯХ. М.И. МОРО И ДР.»**

**1 КЛАСС**

№ п/п	Тема урока	Количество часов			Электронные цифровые образовательные ресурсы
		Всего	Контрольные работы	Практические работы	
1	Количественный счёт. Один, два, три...	1			
2	Порядковый счёт. Первый, второй, третий...	1			
3	Расположение предметов и объектов на плоскости, в пространстве: слева/справа, сверху/снизу; установление пространственных отношений. Вверху. Внизу. Слева. Справа	1			
4	Сравнение по количеству: столько же, сколько. Столько же. Больше. Меньше	1			
5	Сравнение по количеству: больше, меньше. Столько же. Больше. Меньше	1			
6	Характеристики объекта, группы объектов (количество, форма, размер, запись)	1			
7	Расположение предметов и объектов на плоскости, в пространстве: установление пространственных отношений. Вверху. Внизу, слева. Справа. Что узнали. Чему научились. Стартовая диагностическая	1			

	работа.				
8	Различение, чтение чисел. Число и цифра 1	1			
9	Число и количество. Число и цифра 2	1			
10	Увеличение числа на одну или несколько единиц. Знаки действий	1			
11	Сравнение чисел, упорядочение чисел. Число и цифра 3	1			
12	Уменьшение числа на одну или несколько единиц. Знаки действий	1			
13	Многоугольники: различение, сравнение, изображение от руки на листе в клетку. Число и цифра 4	1			
14	Длина. Сравнение по длине: длиннее, короче, одинаковые по длине	1			
15	Состав числа. Запись чисел в заданном порядке. Число и цифра 5	1			
16	Конструирование целого из частей (чисел, геометрических фигур)	1			
17	Чтение таблицы (содержащей не более четырёх данных)	1			
18	Изображение геометрических фигур с помощью линейки на листе в клетку	1			
19	Распознавание геометрических фигур: точка, отрезок и др. Точка. Кривая линия. Прямая линия. Отрезок. Луч	1			
20	Сбор данных об объекте по образцу; выбор объекта по описанию	1			

21	Запись результата сравнения: больше, меньше, столько же (равно). Знаки сравнения	1			
22	Сравнение без измерения: выше — ниже, шире — уже, длиннее — короче	1			
23	Сравнение геометрических фигур: общее, различное. Многоугольник. Круг	1			
24	Расположение, описание расположения геометрических фигур на плоскости. Число и цифра 6	1			
25	Увеличение, уменьшение числа на одну или несколько единиц. Числа 6 и 7. Цифра 7	1			
26	Число как результат счета. Состав числа. Числа 8 и 9. Цифра 8	1			
27	Число как результат измерения. Числа 8 и 9. Цифра 9	1			
28	Число и цифра 0	1			
29	Число 10	1			
30	Закономерность в ряду заданных объектов: её обнаружение, продолжение ряда	1			
31	Обобщение. Состав чисел в пределах 10	1			
32	Единицы длины: сантиметр. Сантиметр	1			
33	Измерение длины отрезка. Сантиметр	1			
34	Чтение рисунка, схемы с 1—2 числовыми данными (значениями данных величин)	1			
35	Измерение длины с помощью линейки.	1			

	Сантиметр				
36	Верные (истинные) и неверные (ложные) предложения, составленные относительно заданного набора математических объектов	1			
37	Числа от 1 до 10. Повторение	1			
38	Действие сложения. Компоненты действия, запись равенства. Вычисления вида $\square + 1$ , $\square - 1$	1			
39	Сложение в пределах 10. Применение в практических ситуациях. Вычисления вида $\square + 1$ , $\square - 1$	1			
40	Запись результата увеличения на несколько единиц. $\square + 1 + 1$ , $\square - 1 - 1$	1			
41	Дополнение до 10. Запись действия	1			
42	Текстовая задача: структурные элементы. Дополнение текста до задачи. Задача	1			
43	Текстовая задача: структурные элементы, составление текстовой задачи по образцу. Задача	1			
44	Текстовая сюжетная задача в одно действие: запись решения, ответа задачи. Модели задач: краткая запись, рисунок, схема	1			
45	Текстовая сюжетная задача в одно действие: запись решения, ответа задачи. Задачи на увеличение числа на несколько единиц	1			

46	Составление задачи по краткой записи, рисунку, схеме	1			
47	Изображение геометрических фигур с помощью линейки на листе в клетку. Изображение ломаной	1			
48	Таблица сложения чисел (в пределах 10)	1			
49	Текстовая сюжетная задача в одно действие: запись решения, ответа задачи. Задачи на нахождение суммы	1			
50	Текстовая сюжетная задача в одно действие. Выбор и объяснение верного решения задачи	1			
51	Обобщение по теме «Решение текстовых задач»	1			
52	Сравнение длин отрезков	1			
53	Сравнение по длине, проверка результата сравнения измерением	1			
54	Группировка объектов по заданному признаку	1			
55	Свойства группы объектов, группировка по самостоятельно установленному свойству	1			
56	Расположение предметов и объектов на плоскости, в пространстве: слева/справа, сверху/снизу, между; установление пространственных отношений. Внутри. Вне. Между. Перед? За? Между?	1			
57	Геометрические фигуры: распознавание	1			

	круга, треугольника, четырехугольника. Распознавание треугольников на чертеже				
58	Геометрические фигуры: распознавание круга, треугольника, четырёхугольника. Распределение фигур на группы. Отрезок Ломаная. Треугольник	1			
59	Построение отрезка заданной длины	1			
60	Многоугольники: различение, сравнение, изображение от руки на листе в клетку. Прямоугольник. Квадрат	1			
61	Обобщение по теме «Пространственные отношения и геометрические фигуры»	1			
62	Сравнение двух объектов (чисел, величин, геометрических фигур, задач)	1			
63	Действие вычитания. Компоненты действия, запись равенства	1			
64	Вычитание в пределах 10. Применение в практических ситуациях. Вычитание вида $6 - \square$ , $7 - \square$	1			
65	Сложение и вычитание в пределах 10	1			
66	Запись результата вычитания нескольких единиц. Вычитание вида $8 - \square$ , $9 - \square$	1			
67	Выбор и запись арифметического действия в практической ситуации	1			
68	Устное сложение и вычитание в пределах 10. Что узнали. Чему научились	1			
69	Текстовая сюжетная задача в одно действие: запись решения, ответа задачи.	1			

	Задачи на уменьшение числа на несколько единиц				
70	Текстовая сюжетная задача в одно действие: запись решения, ответа задачи. Задачи на разностное сравнение	1			
71	Зависимость между данными и искомой величиной в текстовой задаче. Литр	1			
72	Перестановка слагаемых при сложении чисел	1			
73	Переместительное свойство сложения и его применение для вычислений	1			
74	Извлечение данного из строки, столбца таблицы	1			
75	Выполнение 1—3-шаговых инструкций, связанных с вычислениями	1			
76	Обобщение. Сложение и вычитание в пределах 10. Что узнали. Чему научились	1			
77	Текстовая сюжетная задача в одно действие: запись решения, ответа задачи. Задачи на увеличение и уменьшение числа на несколько единиц	1			
78	Геометрические фигуры: квадрат. Прямоугольник. Квадрат	1			
79	Геометрические фигуры: прямоугольник. Прямоугольник. Квадрат	1			
80	Выбор и запись арифметического действия для получения ответа на вопрос	1			
81	Комментирование хода увеличения,	1			



	уменьшения числа до заданного; запись действия				
82	Компоненты действия сложения. Нахождение неизвестного компонента	1			
83	Решение задач на увеличение, уменьшение длины	1			
84	Увеличение, уменьшение длины отрезка. Построение, запись действия	1			
85	Построение квадрата	1			
86	Текстовая сюжетная задача в одно действие: запись решения, ответа задачи. Задачи на нахождение неизвестного уменьшаемого	1			
87	Текстовая сюжетная задача в одно действие: запись решения, ответа задачи. Задачи на нахождение неизвестного вычитаемого	1			
88	Вычитание как действие, обратное сложению	1			
89	Сравнение без измерения: старше — моложе, тяжелее — легче. Килограмм	1			
90	Выполнение 1—3-шаговых инструкций, связанных с измерением длины	1			
91	Внесение одного-двух данных в таблицу	1			
92	Компоненты действия вычитания. Нахождение неизвестного компонента	1			
93	Числа от 1 до 10. Сложение и вычитание. Повторение. Что узнали. Чему научились	1			

94	Задачи на нахождение суммы и остатка. Повторение, что узнали. Чему научились	1			
95	Задачи на увеличение (уменьшение) числа на несколько единиц. Повторение. Что узнали. Чему научились	1			
96	Числа от 11 до 20. Десятичный принцип записи чисел. Нумерация	1			
97	Порядок следования чисел от 11 до 20. Сравнение и упорядочение чисел	1			
98	Однозначные и двузначные числа	1			
99	Единицы длины: сантиметр, дециметр; установление соотношения между ними. Дециметр	1			
100	Измерение длины отрезка в разных единицах (сантиметры, дециметры)	1			
101	Сложение в пределах 20 без перехода через десяток. Вычисления вида $10 + 7$ . $17 - 7$ . $17 - 10$	1			
102	Вычитание в пределах 20 без перехода через десяток. Вычисления вида $10 + 7$ . $17 - 7$ . $17 - 10$	1			
103	Десяток. Счёт десятками	1			
104	Сложение и вычитание в пределах 20 без перехода через десяток. Что узнали. Чему научились	1			
105	Составление и чтение числового выражения, содержащего 1-2 действия	1			
106	Обобщение. Числа от 1 до 20: различение,	1			

	чтение, запись. Что узнали. Чему научились				
107	Сложение и вычитание с числом 0	1			
108	Задачи на разностное сравнение. Повторение	1			
109	Переход через десяток при сложении. Представление на модели и запись действия. Табличное сложение	1			
110	Переход через десяток при вычитании. Представление на модели и запись действия	1			
111	Сложение в пределах 15. Сложение вида $\square + 2$ , $\square + 3$ . Сложение вида $\square + 4$ . Сложение вида $\square + 5$ . Сложение вида $\square + 6$	1			
112	Вычитание в пределах 15. Табличное вычитание. Вычитание вида $11 - \square$ . Вычитание вида $12 - \square$ . Вычитание вида $13 - \square$ . Вычитание вида $14 - \square$ . Вычитание вида $15 - \square$	1			
113	Сложение и вычитание в пределах 15. Что узнали. Чему научились	1			
114	Сложение и вычитание чисел в пределах 20. Сложение однозначных чисел с переходом через десяток. Что узнали. Чему научились	1			
115	Таблица сложения. Применение таблицы для сложения и вычитания чисел в	1			

	пределах 20				
116	Сложение в пределах 20. Что узнали. Чему научились	1			
117	Вычитание в пределах 20. Что узнали. Чему научились	1			
118	Сложение и вычитание в пределах 20 с комментированием хода выполнения действия	1			
119	Счёт по 2, по 3, по 5. Сложение одинаковых слагаемых	1			
120	Обобщение. Состав чисел в пределах 20. Что узнали. Чему научились в 1 классе	1			
121	Обобщение. Сложение и вычитание в пределах 20 без перехода через десяток. Что узнали. Чему научились в 1 классе	1			
122	Обобщение. Комментирование сложения и вычитания с переходом через десяток. Что узнали. Чему научились в 1 классе	1			
123	Обобщение по теме «Числа от 1 до 20. Сложение и вычитание». Что узнали. Чему научились в 1 классе	1			
124	Числа от 11 до 20. Повторение. Что узнали. Чему научились в 1 классе	1			
125	Единица длины: сантиметр, дециметр. Повторение. Что узнали. Чему научились в 1 классе	1			
126	Числа от 1 до 20. Сложение с переходом через десяток. Повторение. Что узнали.	1			

	Чему научились в 1 классе				
127	Числа от 1 до 20. Вычитание с переходом через десяток. Повторение. Что узнали. Чему научились в 1 классе	1			
128	Числа от 1 до 20. Повторение. Что узнали. Чему научились в 1 классе	1			
129	Нахождение неизвестного компонента: действия сложения, вычитания. Повторение. Что узнали. Чему научились в 1 классе	1			
130	Измерение длины отрезка. Повторение. Что узнали. Чему научились в 1 классе	1			
131	Сравнение, группировка, закономерности, высказывания. Повторение. Что узнали. Чему научились в 1 классе. Итоговая диагностическая работа.	1			
132	Таблицы. Повторение. Что узнали. Чему научились в 1 классе	1			
ОБЩЕЕ КОЛИЧЕСТВО ЧАСОВ ПО ПРОГРАММЕ		132	0	0	

## 2 КЛАСС

№ п/п	Тема урока	Количество часов			Электронные цифровые образовательные ресурсы
		Всего	Контрольные работы	Практические работы	
1	Числа от 1 до 100: действия с числами до 20. Повторение	1			
2	Устное сложение и вычитание в пределах 20. Повторение	1			
3	Числа в пределах 100: чтение, запись. Десятичный принцип записи чисел. Поместное значение цифр в записи числа. Десяток. Счёт десятками до 100. Числа от 11 до 100	1			
4	Числа в пределах 100: десятичный состав. Представление числа в виде суммы разрядных слагаемых	1			
5	Числа в пределах 100: упорядочение. Установление закономерности в записи последовательности из чисел, её продолжение	1			
6	Входная административная контрольная работа	1	1		
7	Свойства чисел: однозначные и двузначные числа	1			
8	Работа с величинами: измерение длины (единица длины — миллиметр)	1			

9	Измерение величин. Решение практических задач	1			
10	Сравнение чисел в пределах 100. Неравенство, запись неравенства	1			
11	Работа с величинами: измерение длины (единица длины — метр)	1			
12	Увеличение, уменьшение числа на несколько единиц/десятков	1			
13	Работа с величинами: измерение длины (единицы длины — метр, дециметр, сантиметр, миллиметр)	1			
14	Работа с величинами. Единицы стоимости: рубль, копейка	1			
15	Соотношения между единицами величины (в пределах 100). Соотношения между единицами: рубль, копейка; метр, сантиметр	1			
16	Решение текстовых задач на применение смысла арифметического действия (сложение, вычитание)	1			
17	Чтение, представление текста задачи в виде рисунка, схемы или другой модели	1			
18	Верные (истинные) и неверные (ложные) утверждения, содержащие зависимости между числами/величинами	1			
19	Представление текста задачи разными способами: в виде схемы, краткой записи	1			
20	Закономерность в ряду чисел,	1			

	геометрических фигур: её объяснение с использованием математической терминологии				
21	Фиксация ответа к задаче и его проверка (формулирование, проверка на достоверность, следование плану, соответствие поставленному вопросу)	1			
22	Работа с величинами: измерение времени. Единица времени: час	1			
23	Распознавание и изображение геометрических фигур: ломаная. Длина ломаной	1			
24	Измерение длины ломаной, нахождение длины ломаной с помощью вычислений. Сравнение длины ломаной с длиной отрезка	1			
25	Работа с величинами: измерение времени (единицы времени — час, минута). Определение времени по часам	1			
26	Разностное сравнение чисел, величин	1			
27	Работа с величинами: измерение времени (единицы времени – час, минута). Единицы времени – час, минута, секунда	1			
28	Составление, чтение числового выражения со скобками, без скобок	1			
29	Измерение периметра прямоугольника, запись результата измерения в сантиметрах	1			



30	Сочетательное свойство сложения	1			
31	Переместительное, сочетательное свойства сложения, их применение для вычислений	1			
32	Характеристика числа, группы чисел. Группировка чисел по выбранному свойству. Группировка числовых выражений по выбранному свойству	1			
33	Контрольная работа №1	1	1		
34	Составление предложений с использованием математической терминологии; проверка истинности утверждений. Составление верных равенств и неравенств	1			
35	Дополнение моделей (схем, изображений) готовыми числовыми данными. Столбчатая диаграмма; использование данных диаграммы для решения учебных и практических задач	1			
36	Нахождение, формулирование одного-двух общих признаков набора математических объектов: чисел, величин, геометрических фигур	1			
37	Устное сложение и вычитание чисел в пределах 100. Сложение и вычитание с круглым числом	1			
38	Устное сложение и вычитание чисел в пределах 100. Прибавление и вычитание	1			

	однозначного числа без перехода через разряд. Вычисления вида $36 + 2$ , $36 + 20$				
39	Проверка результата вычисления (реальность ответа, обратное действие). Проверка сложения и вычитания. Вычисление вида $36 - 2$ , $36 - 20$	1			
40	Письменное сложение и вычитание чисел в пределах 100. Дополнение до круглого числа. Вычисления вида $26 + 4$ , $95 + 5$	1			
41	Письменное сложение и вычитание чисел в пределах 100. Сложение без перехода через разряд	1			
42	Письменное сложение и вычитание чисел в пределах 100. Вычитание без перехода через разряд	1			
43	Письменное сложение и вычитание чисел в пределах 100. Вычитание двузначного числа из круглого числа	1			
44	Контрольная работа №2	1	1		
45	Устное сложение и вычитание чисел в пределах 100. Числовое выражение без скобок: составление, чтение, устное нахождение значения	1			
46	Устное сложение и вычитание чисел в пределах 100. Числовое выражение со скобками: составление, чтение, устное нахождение значения	1			
47	Устное сложение и вычитание чисел в	1			

	пределах 100. Приемы прибавления однозначного числа с переходом через разряд. Вычисления вида $26 + 7$				
48	Устное сложение и вычитание чисел в пределах 100. Приемы вычитания однозначного числа с переходом через разряд. Вычисления вида $35 - 7$	1			
49	Верные (истинные) и неверные (ложные) утверждения, содержащие количественные, пространственные отношения	1			
50	Вычисление суммы, разности удобным способом	1			
51	Оформление решения задачи (по вопросам, по действиям с пояснением)	1			
52	Конструирование утверждений с использованием слов «каждый», «все»	1			
53	Расчётные задачи на увеличение/уменьшение величины на несколько единиц	1			
54	Взаимосвязь компонентов и результата действия сложения. Буквенные выражения. Уравнения	1			
55	Построение отрезка заданной длины	1			
56	Неизвестный компонент действия сложения, его нахождение. Проверка сложения	1			
57	Взаимосвязь компонентов и результата	1			

	действия вычитания. Проверка вычитания				
58	Неизвестный компонент действия вычитания, его нахождение	1			
59	План решения задачи в два действия, выбор соответствующих плану арифметических действий	1			
60	Запись решения задачи в два действия. Административная контрольная работа за 1 полугодие.	1	1		
61	Работа с таблицами: извлечение и использование для ответа на вопрос информации, представленной в таблице (таблицы сложения, умножения), внесение данных в таблицу	1			
62	Работа с таблицами: извлечение и использование для ответа на вопрос информации, представленной в таблице (таблицы сложения, умножения; график дежурств, наблюдения в природе и пр.), внесение данных в таблицу. Проверка сложения	1			
63	Классификация объектов по заданному и самостоятельно установленному основанию	1			
64	Сравнение геометрических фигур	1			
65	Контрольная работа №3	1	1		
66	Распознавание и изображение геометрических фигур: многоугольник,	1			

	ломаная				
67	Периметр многоугольника (треугольника, четырехугольника)	1			
68	Алгоритм письменного сложения чисел	1			
69	Алгоритм письменного вычитания чисел	1			
70	Распознавание и изображение геометрических фигур: точка, прямая, отрезок	1			
71	Распознавание и изображение геометрических фигур: прямой угол. Виды углов	1			
72	Правило составления ряда чисел, величин, геометрических фигур (формулирование правила, проверка правила, дополнение ряда)	1			
73	Письменное сложение и вычитание чисел в пределах 100. Прибавление и вычитание однозначного числа с переходом через разряд	1			
74	Письменное сложение и вычитание чисел в пределах 100. Вычисления вида $52 - 24$	1			
75	Письменное сложение и вычитание чисел в пределах 100. Прикидка результата, его проверка	1			
76	Конструирование геометрических фигур (треугольника, четырехугольника, многоугольника)	1			
77	Сравнение геометрических фигур:	1			

	прямоугольник, квадрат. Протиположные стороны прямоугольника				
78	Увеличение, уменьшение длины отрезка на заданную величину. Запись действия (в см и мм, в мм)	1			
79	Алгоритмы (приёмы, правила) устных и письменных вычислений	1			
80	Письменное сложение и вычитание. Повторение	1			
81	Устное сложение равных чисел	1			
82	Контрольная работа №4	1	1		
83	Оформление решения задачи с помощью числового выражения	1			
84	Геометрические фигуры: разбиение прямоугольника на квадраты, составление прямоугольника из квадратов. Составление прямоугольника из геометрических фигур	1			
85	Изображение на листе в клетку квадрата с заданной длиной стороны	1			
86	Изображение на листе в клетку прямоугольника с заданными длинами сторон	1			
87	Умножение чисел. Компоненты действия, запись равенства	1			
88	Взаимосвязь сложения и умножения	1			
89	Применение умножения в практических ситуациях. Составление модели действия	1			

90	Измерение периметра прямоугольника, запись результата измерения в сантиметрах. Свойство противоположных сторон прямоугольника	1			
91	Решение задач на нахождение периметра прямоугольника, квадрата	1			
92	Применение умножения для решения практических задач	1			
93	Нахождение произведения	1			
94	Решение текстовых задач на применение смысла арифметического действия (умножение, деление)	1			
95	Переместительное свойство умножения	1			
96	Контрольная работа №5	1	1		
97	Деление чисел. Компоненты действия, запись равенства	1			
98	Применение деления в практических ситуациях	1			
99	Нахождение неизвестного слагаемого (вычисления в пределах 100)	1			
100	Нахождение неизвестного уменьшаемого (вычисления в пределах 100)	1			
101	Нахождение неизвестного вычитаемого (вычисления в пределах 100)	1			
102	Закономерность в ряду объектов повседневной жизни: её объяснение с использованием математической терминологии	1			

103	Вычитание суммы из числа, числа из суммы	1			
104	Задачи на конкретный смысл арифметических действий. Повторение	1			
105	Табличное умножение в пределах 50. Умножение числа 2	1			
106	Решение задач на нахождение периметра многоугольника (треугольника, четырехугольника)	1			
107	Табличное умножение в пределах 50. Деление на 2	1			
108	Табличное умножение в пределах 50. Умножение числа 3	1			
109	Табличное умножение в пределах 50. Деление на 3	1			
110	Табличное умножение в пределах 50. Умножение числа 4	1			
111	Табличное умножение в пределах 50. Деление на 4	1			
112	Табличное умножение в пределах 50. Умножение числа 5	1			
113	Контрольная работа №6	1	1		
114	Табличное умножение в пределах 50. Деление на 5	1			
115	Расчётные задачи на увеличение/уменьшение величины в несколько раз	1			
116	Порядок выполнения действий в	1			



	числовом выражении, содержащем действия сложения и вычитания (без скобок) в пределах 100 (2-3 действия); нахождение его значения				
117	Порядок выполнения действий в числовом выражении, содержащем действия сложения и вычитания (со скобками) в пределах 100 (2-3 действия); нахождение его значения	1			
118	Табличное умножение в пределах 50. Умножение числа 6 и на 6	1			
119	Табличное умножение в пределах 50. Деление на 6	1			
120	Табличное умножение в пределах 50. Умножение числа 7 и на 7	1			
121	Табличное умножение в пределах 50. Деление на 7	1			
122	Табличное умножение в пределах 50. Умножение числа 8 и на 8	1			
123	Табличное умножение в пределах 50. Деление на 8	1			
124	Табличное умножение в пределах 50. Умножение числа 9 и на 9	1			
125	Табличное умножение в пределах 50. Деление на 9. Таблица умножения	1			
126	Умножение на 1, на 0. Деление числа 0	1			
127	Работа с величинами: сравнение по массе (единица массы — килограмм)	1			

128	Обобщение изученного за курс 2 класса.	1			
129	Составление утверждений относительно заданного набора геометрических фигур. Распределение геометрических фигур на группы	1			
130	Алгоритмы (приёмы, правила) построения геометрических фигур	1			
131	Работа с электронными средствами обучения: правила работы, выполнение заданий	1			
132	Итоговая административная контрольная работа.	1	1		
133	Единица длины, массы, времени. Повторение	1			
134	Задачи в два действия. Повторение	1			
135	Геометрические фигуры. Периметр. Математическая информация. Работа с информацией. Повторение	1			
136	Числа от 1 до 100. Умножение. Деление. Повторение	1			
ОБЩЕЕ КОЛИЧЕСТВО ЧАСОВ ПО ПРОГРАММЕ		136	9	0	

### 3 КЛАСС

№ п/п	Тема урока	Количество часов			Электронные цифровые образовательные ресурсы
		Всего	Контрольные работы	Практические работы	
1	Устные вычисления, сводимые к действиям в пределах 100	1			Библиотека ЦОК <a href="https://m.edsoo.ru/c4e0a58e">https://m.edsoo.ru/c4e0a58e</a>
2	Сложение и вычитание однородных величин	1			Библиотека ЦОК <a href="https://m.edsoo.ru/c4e0f200">https://m.edsoo.ru/c4e0f200</a>
3	Взаимосвязь арифметических действий: сложения и вычитания, умножения и деления	1			Библиотека ЦОК <a href="https://m.edsoo.ru/c4e0d5cc">https://m.edsoo.ru/c4e0d5cc</a>
4	Увеличение и уменьшение числа на несколько единиц, в несколько раз	1			Библиотека ЦОК <a href="https://m.edsoo.ru/c4e0896e">https://m.edsoo.ru/c4e0896e</a>
5	Неизвестный компонент арифметического действия: различение, называние, комментирование процесса нахождения	1			Библиотека ЦОК <a href="https://m.edsoo.ru/c4e0f3d6">https://m.edsoo.ru/c4e0f3d6</a>
6	Нахождение неизвестного компонента арифметического действия сложения (вычитания)	1			Библиотека ЦОК <a href="https://m.edsoo.ru/c4e0ee40">https://m.edsoo.ru/c4e0ee40</a>
7	Изображение фигур – отрезка, прямоугольника, квадрата – с заданными измерениями; обозначение фигур буквами	1			
8	Входная административная контрольная работа	1	1		
9	Работа с текстовой задачей: анализ данных и отношений, представление	1			Библиотека ЦОК <a href="https://m.edsoo.ru/c4e10588">https://m.edsoo.ru/c4e10588</a>

	текста на модели. Решение задач на нахождение четвёртого пропорционального				
10	Таблицы с данными о реальных процессах и явлениях; внесение данных в таблицу	1			Библиотека ЦОК <a href="https://m.edsoo.ru/c4e15ec0">https://m.edsoo.ru/c4e15ec0</a>
11	Решение задач с геометрическим содержанием	1			Библиотека ЦОК <a href="https://m.edsoo.ru/c4e17068">https://m.edsoo.ru/c4e17068</a>
12	Логические рассуждения (одно-двухшаговые) со связками «если ..., то ...», «поэтому», «значит», «все», «и», «некоторые», «каждый»	1			Библиотека ЦОК <a href="https://m.edsoo.ru/c4e15cea">https://m.edsoo.ru/c4e15cea</a>
13	Устные вычисления: переместительное свойство умножения	1			Библиотека ЦОК <a href="https://m.edsoo.ru/c4e0ea08">https://m.edsoo.ru/c4e0ea08</a>
14	Переместительное свойство умножения	1			
15	Задачи на применение смысла арифметических действий сложения, умножения	1			Библиотека ЦОК <a href="https://m.edsoo.ru/c4e10ed4">https://m.edsoo.ru/c4e10ed4</a>
16	Таблица умножения и деления	1			
17	Умножение и деление в пределах 100: приемы устных вычислений	1			Библиотека ЦОК <a href="https://m.edsoo.ru/c4e0a3cc">https://m.edsoo.ru/c4e0a3cc</a>
18	Сочетательное свойство умножения	1			Библиотека ЦОК <a href="https://m.edsoo.ru/c4e08eb4">https://m.edsoo.ru/c4e08eb4</a>
19	Нахождение периметра многоугольника	1			Библиотека ЦОК <a href="https://m.edsoo.ru/c4e1338c">https://m.edsoo.ru/c4e1338c</a>
20	Задачи на применение смысла арифметических действий вычитания, деления	1			Библиотека ЦОК <a href="https://m.edsoo.ru/c4e1158c">https://m.edsoo.ru/c4e1158c</a>
21	Соотношение «цена, количество,	1			Библиотека ЦОК

	стоимость» в практической ситуации				<a href="https://m.edsoo.ru/c4e0944a">https://m.edsoo.ru/c4e0944a</a>
22	Задачи применение зависимости "цена-количество-стоимость"	1			Библиотека ЦОК <a href="https://m.edsoo.ru/c4e11708">https://m.edsoo.ru/c4e11708</a>
23	Задачи на движение одного объекта. Связь между величинами: масса одного предмета, количество предметов, масса всех предметов	1			
24	Порядок действий в числовом выражении (со скобками)	1			Библиотека ЦОК <a href="https://m.edsoo.ru/c4e0f034">https://m.edsoo.ru/c4e0f034</a>
25	Порядок действий в числовом выражении (без скобок)	1			
26	Задачи на расчет скорости, времени или пройденного пути при движении одного объекта. Связь между величинами: расход ткани на одну вещь, количество вещей, расход ткани на все вещи	1			
27	Контрольная работа №1	1	1		
28	Равенства и неравенства с числами: чтение, составление	1			Библиотека ЦОК <a href="https://m.edsoo.ru/c4e08658">https://m.edsoo.ru/c4e08658</a>
29	Умножение и деление в пределах 100: таблица умножения и деления	1			
30	Умножение и деление с числом 6	1			Библиотека ЦОК <a href="https://m.edsoo.ru/c4e0ade0">https://m.edsoo.ru/c4e0ade0</a>
31	Задачи на понимание отношений больше или меньше на...	1			
32	Задачи на разностное сравнение	1			Библиотека ЦОК <a href="https://m.edsoo.ru/c4e11d02">https://m.edsoo.ru/c4e11d02</a>
33	Задачи на кратное сравнение	1			Библиотека ЦОК

					<a href="https://m.edsoo.ru/c4e11f3c">https://m.edsoo.ru/c4e11f3c</a>
34	Задачи на понимание отношений больше или меньше в...	1			
35	Столбчатая диаграмма: чтение	1			Библиотека ЦОК <a href="https://m.edsoo.ru/c4e173e2">https://m.edsoo.ru/c4e173e2</a>
36	Столбчатая диаграмма: использование данных для решения учебных и практических задач	1			Библиотека ЦОК <a href="https://m.edsoo.ru/c4e175ae">https://m.edsoo.ru/c4e175ae</a>
37	Сравнение математических объектов (общее, различное, уникальное/специфичное)	1			
38	Выбор формы представления информации. Линейные диаграммы	1			
39	Умножение и деление с числом 7	1			Библиотека ЦОК <a href="https://m.edsoo.ru/c4e0afb6">https://m.edsoo.ru/c4e0afb6</a>
40	Верные (истинные) и неверные (ложные) утверждения: конструирование, проверка	1			Библиотека ЦОК <a href="https://m.edsoo.ru/c4e15b14">https://m.edsoo.ru/c4e15b14</a>
41	Свойства чисел. Математические игры с числами	1			
42	Кратное сравнение чисел	1			Библиотека ЦОК <a href="https://m.edsoo.ru/c4e08cc0">https://m.edsoo.ru/c4e08cc0</a>
43	Равенства и неравенства: установление истинности (верное/неверное)	1			Библиотека ЦОК <a href="https://m.edsoo.ru/c4e087e8">https://m.edsoo.ru/c4e087e8</a>
44	Единицы площади – квадратный метр, квадратный сантиметр, квадратный дециметр	1			Библиотека ЦОК <a href="https://m.edsoo.ru/c4e09e4a">https://m.edsoo.ru/c4e09e4a</a>
45	Площадь прямоугольника, квадрата	1			Библиотека ЦОК <a href="https://m.edsoo.ru/c4e13bca">https://m.edsoo.ru/c4e13bca</a>

46	Изображение на клетчатой бумаге прямоугольника с заданным значением площади. Сравнение площадей фигур с помощью наложения	1			Библиотека ЦОК <a href="https://m.edsoo.ru/c4e139fe">https://m.edsoo.ru/c4e139fe</a>
47	Конструирование геометрических фигур (разбиение фигуры на части, составление фигуры из частей)	1			Библиотека ЦОК <a href="https://m.edsoo.ru/c4e12c66">https://m.edsoo.ru/c4e12c66</a>
48	Конструирование многоугольника из данных фигур, деление многоугольника на части	1			Библиотека ЦОК <a href="https://m.edsoo.ru/c4e129e6">https://m.edsoo.ru/c4e129e6</a>
49	Периметр и площадь прямоугольника: общее и различное	1			
50	Площадь и приемы её нахождения	1			Библиотека ЦОК <a href="https://m.edsoo.ru/c4e13f6c">https://m.edsoo.ru/c4e13f6c</a>
51	Нахождение площади прямоугольника, квадрата	1			Библиотека ЦОК <a href="https://m.edsoo.ru/c4e146ce">https://m.edsoo.ru/c4e146ce</a>
52	Алгоритмы (правила) нахождения периметра и площади	1			Библиотека ЦОК <a href="https://m.edsoo.ru/c4e13daa">https://m.edsoo.ru/c4e13daa</a>
53	Умножение и деление с числом 8	1			Библиотека ЦОК <a href="https://m.edsoo.ru/c4e0b18c">https://m.edsoo.ru/c4e0b18c</a>
54	Таблица умножения: анализ, формулирование закономерностей	1			Библиотека ЦОК <a href="https://m.edsoo.ru/c4e0b4de">https://m.edsoo.ru/c4e0b4de</a>
55	Умножение и деление с числом 9	1			Библиотека ЦОК <a href="https://m.edsoo.ru/c4e0b358">https://m.edsoo.ru/c4e0b358</a>
56	Контрольная работа №2	1	1		
57	Планирование хода решения задачи арифметическим способом. Решение задач изученных видов	1			Библиотека ЦОК <a href="https://m.edsoo.ru/c4e16640">https://m.edsoo.ru/c4e16640</a>

58	Конструирование прямоугольника из данных фигур, деление прямоугольника на части	1			Библиотека ЦОК <a href="https://m.edsoo.ru/c4e12df6">https://m.edsoo.ru/c4e12df6</a>
59	Переход от одних единиц площади к другим	1			
60	Задачи на работу (производительность труда) одного объекта	1			Библиотека ЦОК <a href="https://m.edsoo.ru/c4e11884">https://m.edsoo.ru/c4e11884</a>
61	Задачи на расчет производительности труда, времени или объема выполненной работы	1			Библиотека ЦОК <a href="https://m.edsoo.ru/c4e11a00">https://m.edsoo.ru/c4e11a00</a>
62	Применение переместительного, сочетательного свойства при умножении. Административная контрольная работа за 1 полугодие	1	1		Библиотека ЦОК <a href="https://m.edsoo.ru/c4e0ebc0">https://m.edsoo.ru/c4e0ebc0</a>
63	Проверка правильности нахождения периметра, площади прямоугольника	1			Библиотека ЦОК <a href="https://m.edsoo.ru/c4e18d3c">https://m.edsoo.ru/c4e18d3c</a>
64	Нахождение площади в заданных единицах	1			Библиотека ЦОК <a href="https://m.edsoo.ru/c4e14142">https://m.edsoo.ru/c4e14142</a>
65	Арифметические действия с числом 1	1			Библиотека ЦОК <a href="https://m.edsoo.ru/c4e0cdf2">https://m.edsoo.ru/c4e0cdf2</a>
66	Умножение и деление в пределах 100: внетабличное выполнение действий	1			Библиотека ЦОК <a href="https://m.edsoo.ru/c4e0b678">https://m.edsoo.ru/c4e0b678</a>
67	Арифметические действия с числом 0	1			Библиотека ЦОК <a href="https://m.edsoo.ru/c4e0cfc8">https://m.edsoo.ru/c4e0cfc8</a>
68	Нахождение площади фигуры, составленной из прямоугольников (квадратов)	1			Библиотека ЦОК <a href="https://m.edsoo.ru/c4e148e0">https://m.edsoo.ru/c4e148e0</a>
69	Оценка решения задачи на достоверность	1			Библиотека ЦОК



	и логичность				<a href="https://m.edsoo.ru/c4e12266">https://m.edsoo.ru/c4e12266</a>
70	Вычисления с числами 0 и 1. Деление нуля на число	1			Библиотека ЦОК <a href="https://m.edsoo.ru/c4e0d18a">https://m.edsoo.ru/c4e0d18a</a>
71	Задачи на нахождение доли величины	1			Библиотека ЦОК <a href="https://m.edsoo.ru/c4e12400">https://m.edsoo.ru/c4e12400</a>
72	Доля величины: сравнение долей одной величины	1			Библиотека ЦОК <a href="https://m.edsoo.ru/c4e12586">https://m.edsoo.ru/c4e12586</a>
73	Доля величины: половина, четверть в практической ситуации, сравнение величин, выраженных долями	1			Библиотека ЦОК <a href="https://m.edsoo.ru/c4e0a1f6">https://m.edsoo.ru/c4e0a1f6</a>
74	Алгоритмы (правила) построения геометрических фигур. Правила построения окружности и круга	1			
75	Время (единица времени — секунда); установление отношения «быстрее/ медленнее на/в». Определение с помощью цифровых и аналоговых приборов, измерительных инструментов времени; прикидка и оценка результата измерений	1			Библиотека ЦОК <a href="https://m.edsoo.ru/c4e095bc">https://m.edsoo.ru/c4e095bc</a>
76	Время (единица времени — секунда); соотношение «начало, окончание, продолжительность события» в практической ситуации	1			Библиотека ЦОК <a href="https://m.edsoo.ru/c4e0974c">https://m.edsoo.ru/c4e0974c</a>
77	Расчёт времени. Соотношение «начало, окончание, продолжительность события» в практической ситуации	1			Библиотека ЦОК <a href="https://m.edsoo.ru/c4e0999a">https://m.edsoo.ru/c4e0999a</a>
78	Соотношение «больше/ меньше на/в» в ситуации сравнения предметов и объектов	1			Библиотека ЦОК <a href="https://m.edsoo.ru/c4e0a020">https://m.edsoo.ru/c4e0a020</a>

	на основе измерения величин				
79	Контрольная работа №3	1	1		
80	Устное умножение суммы на число	1			Библиотека ЦОК <a href="https://m.edsoo.ru/c4e0baf6">https://m.edsoo.ru/c4e0baf6</a>
81	Умножение и деление двузначного числа на однозначное число	1			
82	Внетабличное устное умножение и деление в пределах 100	1			
83	Приемы умножения двузначного числа на однозначное число	1			Библиотека ЦОК <a href="https://m.edsoo.ru/c4e0bcc2">https://m.edsoo.ru/c4e0bcc2</a>
84	Выбор верного решения задачи	1			Библиотека ЦОК <a href="https://m.edsoo.ru/c4e10d4e">https://m.edsoo.ru/c4e10d4e</a>
85	Разные способы решения задачи	1			
86	Деление суммы на число	1			
87	Разные приемы записи решения задачи	1			Библиотека ЦОК <a href="https://m.edsoo.ru/c4e120e0">https://m.edsoo.ru/c4e120e0</a>
88	Нахождение неизвестного компонента арифметического действия умножения (деления)	1			Библиотека ЦОК <a href="https://m.edsoo.ru/c4e0d400">https://m.edsoo.ru/c4e0d400</a>
89	Устное деление двузначного числа на двузначное	1			Библиотека ЦОК <a href="https://m.edsoo.ru/c4e0b8ee">https://m.edsoo.ru/c4e0b8ee</a>
90	Проверка результата вычисления: обратное действие, применение алгоритма, оценка достоверности результата	1			Библиотека ЦОК <a href="https://m.edsoo.ru/c4e0e634">https://m.edsoo.ru/c4e0e634</a>
91	Деление на однозначное число в пределах 100	1			
92	Применение устных приёмов вычисления	1			Библиотека ЦОК

	для решения практических задач				<a href="https://m.edsoo.ru/c4e0be8e">https://m.edsoo.ru/c4e0be8e</a>
93	Контрольная работа №4	1	1		
94	Задачи на понимание смысла арифметического действия деление с остатком	1			Библиотека ЦОК <a href="https://m.edsoo.ru/c4e0c212">https://m.edsoo.ru/c4e0c212</a>
95	Устное деление с остатком; его применение в практических ситуациях	1			Библиотека ЦОК <a href="https://m.edsoo.ru/c4e0c3f2">https://m.edsoo.ru/c4e0c3f2</a>
96	Нахождение периметра в заданных единицах длины	1			Библиотека ЦОК <a href="https://m.edsoo.ru/c4e13666">https://m.edsoo.ru/c4e13666</a>
97	Изображение на клетчатой бумаге прямоугольника с заданным значением периметра	1			Библиотека ЦОК <a href="https://m.edsoo.ru/c4e14c8c">https://m.edsoo.ru/c4e14c8c</a>
98	Дополнение изображения (чертежа) данными на основе измерения	1			Библиотека ЦОК <a href="https://m.edsoo.ru/c4e14e62">https://m.edsoo.ru/c4e14e62</a>
99	Работа с таблицей: анализ данных, использование информации для ответов на вопросы и решения задач	1			Библиотека ЦОК <a href="https://m.edsoo.ru/c4e16078">https://m.edsoo.ru/c4e16078</a>
100	Стоимость (единицы — рубль, копейка); установление отношения «дороже/дешевле на/в» (в повторение)	1			Библиотека ЦОК <a href="https://m.edsoo.ru/c4e092c4">https://m.edsoo.ru/c4e092c4</a>
101	Практическая работа по разделу "Величины". Повторение	1			Библиотека ЦОК <a href="https://m.edsoo.ru/c4e14ab6">https://m.edsoo.ru/c4e14ab6</a>
102	Числа в пределах 1000: чтение, запись, упорядочение	1			
103	Работа с информацией: чтение информации, представленной в разной форме. Римская система счисления	1			
104	Числа в пределах 1000: чтение, запись	1			Библиотека ЦОК

					<a href="https://m.edsoo.ru/c4e07208">https://m.edsoo.ru/c4e07208</a>
105	Увеличение и уменьшение числа в несколько раз (в том числе в 10, 100 раз)	1			
106	Числа в пределах 1000: представление в виде суммы разрядных слагаемых	1			Библиотека ЦОК <a href="https://m.edsoo.ru/c4e0820c">https://m.edsoo.ru/c4e0820c</a>
107	Математическая информация. Алгоритмы. Повторение	1			Библиотека ЦОК <a href="https://m.edsoo.ru/c4e17aea">https://m.edsoo.ru/c4e17aea</a>
108	Классификация объектов по двум признакам	1			
109	Числа в пределах 1000: сравнение	1			Библиотека ЦОК <a href="https://m.edsoo.ru/c4e07ff0">https://m.edsoo.ru/c4e07ff0</a>
110	Масса (единица массы — грамм); соотношение между килограммом и граммом; отношение «тяжелее/легче на/в»	1			Библиотека ЦОК <a href="https://m.edsoo.ru/c4e09116">https://m.edsoo.ru/c4e09116</a>
111	Измерение длины объекта, упорядочение по длине	1			
112	Длина (единица длины — миллиметр, километр); соотношение между величинами в пределах тысячи	1			Библиотека ЦОК <a href="https://m.edsoo.ru/c4e09bde">https://m.edsoo.ru/c4e09bde</a>
113	Нахождение периметра прямоугольника, квадрата	1			
114	Сложение и вычитание с круглым числом	1			Библиотека ЦОК <a href="https://m.edsoo.ru/c4e0ca46">https://m.edsoo.ru/c4e0ca46</a>
115	Сложение и вычитание в пределах 1000	1			Библиотека ЦОК <a href="https://m.edsoo.ru/c4e0cc1c">https://m.edsoo.ru/c4e0cc1c</a>
116	Алгоритмы (правила) устных и письменных вычислений (сложение, вычитание, умножение, деление)	1			Библиотека ЦОК <a href="https://m.edsoo.ru/c4e16c6c">https://m.edsoo.ru/c4e16c6c</a>

117	Письменное умножение на однозначное число в пределах 100	1			
118	Письменное сложение в пределах 1000	1			
119	Письменное вычитание в пределах 1000	1			
120	Алгоритм деления на однозначное число	1			Библиотека ЦОК <a href="https://m.edsoo.ru/c4e0defa">https://m.edsoo.ru/c4e0defa</a>
121	Контрольная работа №5	1	1		
122	Умножение круглого числа, на круглое число	1			
123	Деление круглого числа, на круглое число	1			
124	Приемы умножения трехзначного числа на однозначное число	1			Библиотека ЦОК <a href="https://m.edsoo.ru/c4e0dd2e">https://m.edsoo.ru/c4e0dd2e</a>
125	Изображение прямоугольника с заданным отношением длин сторон (больше или меньше на, в)	1			Библиотека ЦОК <a href="https://m.edsoo.ru/c4e17220">https://m.edsoo.ru/c4e17220</a>
126	Умножение и деление трехзначного числа на однозначное число	1			Библиотека ЦОК <a href="https://m.edsoo.ru/c4e18120">https://m.edsoo.ru/c4e18120</a>
127	Задачи на расчет времени, количества	1			
128	Приемы деления трехзначного числа на однозначное число	1			Библиотека ЦОК <a href="https://m.edsoo.ru/c4e1043e">https://m.edsoo.ru/c4e1043e</a>
129	Приемы деления на однозначное число	1			Библиотека ЦОК <a href="https://m.edsoo.ru/c4e102b8">https://m.edsoo.ru/c4e102b8</a>
130	Проверка правильности вычислений: прикидка и оценка результата. Знакомство с калькулятором	1			Библиотека ЦОК <a href="https://m.edsoo.ru/c4e0e81e">https://m.edsoo.ru/c4e0e81e</a>
131	Итоговая административная контрольная работа	1	1		
132	Текстовые задачи. Задачи в 2-3 действия.	1			Библиотека ЦОК

	Повторение и закрепление				<a href="https://m.edsoo.ru/c4e1858a">https://m.edsoo.ru/c4e1858a</a>
133	Запись решения задачи по действиям с пояснениями и с помощью числового выражения	1			Библиотека ЦОК <a href="https://m.edsoo.ru/c4e18b70">https://m.edsoo.ru/c4e18b70</a>
134	Алгоритмы (правила) порядка действий в числовом выражении	1			Библиотека ЦОК <a href="https://m.edsoo.ru/c4e16eb0">https://m.edsoo.ru/c4e16eb0</a>
135	Нахождение значения числового выражения (со скобками или без скобок)	1			
136	Числа. Числа от 1 до 1000. Повторение	1			Библиотека ЦОК <a href="https://m.edsoo.ru/c4e17c7a">https://m.edsoo.ru/c4e17c7a</a>
ОБЩЕЕ КОЛИЧЕСТВО ЧАСОВ ПО ПРОГРАММЕ		136	8	0	

#### 4 КЛАСС

№ п/п	Тема урока	Количество часов			Электронные цифровые образовательные ресурсы
		Всего	Контрольные работы	Практические работы	
1	Числа от 1 до 1000: чтение, запись, сравнение	1			
2	Числа от 1 до 1000: установление закономерности в последовательности, упорядочение, классификация	1			
3	Установление порядка выполнения действий в числовом выражении (без скобок), содержащем 2-4 действия	1			
4	Установление порядка выполнения действий в числовом выражении (со скобками), содержащем 2-4 действия	1			
5	Периметр фигуры, составленной из двух-трёх прямоугольников (квадратов)	1			
6	Повторение изученного в 3 классе. Алгоритм умножения на однозначное число	1			
7	Повторение изученного в 3 классе. Алгоритм деления на однозначное число	1			

8	Административная входная контрольная работа	1	1		
9	Приемы прикидки результата и оценки правильности выполнения деления	1			
10	Анализ текстовой задачи: данные и отношения	1			Библиотека ЦОК <a href="https://m.edsoo.ru/c4e27670">https://m.edsoo.ru/c4e27670</a>
11	Правила работы с электронными техническими средствами. Применение электронных средств для закрепления алгоритмов вычислений	1			
12	Представление текстовой задачи на модели	1			
13	Столбчатая диаграмма: чтение, дополнение	1			
14	Числа в пределах миллиона: увеличение и уменьшение числа на несколько единиц разряда	1			Библиотека ЦОК <a href="https://m.edsoo.ru/c4e19444">https://m.edsoo.ru/c4e19444</a>
15	Составление числового выражения (суммы, разности) с комментированием, нахождение его значения	1			
16	Решение задачи разными способами	1			
17	Оценка решения задачи на достоверность и логичность	1			
18	Числа в пределах миллиона:	1			Библиотека ЦОК



	чтение, запись				<a href="https://m.edsoo.ru/c4e1925a">https://m.edsoo.ru/c4e1925a</a>
19	Запись решения задачи с помощью числового выражения	1			
20	Числа в пределах миллиона: представление многозначного числа в виде суммы разрядных слагаемых	1			Библиотека ЦОК <a href="https://m.edsoo.ru/c4e195ca">https://m.edsoo.ru/c4e195ca</a>
21	Сравнение чисел в пределах миллиона	1			Библиотека ЦОК <a href="https://m.edsoo.ru/c4e1973c">https://m.edsoo.ru/c4e1973c</a>
22	Общее группы многозначных чисел. Классификация чисел. Класс миллионов. Класс миллиардов	1			
23	Контрольная работа №1	1	1		
24	Сравнение и упорядочение чисел	1			Библиотека ЦОК 1. <a href="https://m.edsoo.ru/c4e1989a">https://m.edsoo.ru/c4e1989a</a> 2) <a href="https://m.edsoo.ru/c4e19de0">https://m.edsoo.ru/c4e19de0</a>
25	Решение задач на работу	1			
26	Составление высказываний о свойствах числа. Запись признаков сравнения чисел	1			Библиотека ЦОК <a href="https://m.edsoo.ru/c4e1a40c">https://m.edsoo.ru/c4e1a40c</a>
27	Умножение на 10, 100, 1000	1			
28	Деление на 10, 100, 1000	1			
29	Наглядные представления о симметрии. Фигуры, имеющие ось симметрии	1			
30	Работа с утверждениями (одно- /двухшаговые) с использованием	1			

	изученных связок: конструирование, проверка истинности(верные (истинные) и неверные (ложные))				
31	Сравнение объектов по длине. Соотношения между величинами длины, их применение	1			Библиотека ЦОК <a href="https://m.edsoo.ru/c4e1b2f8">https://m.edsoo.ru/c4e1b2f8</a>
32	Применение соотношений между единицами длины в практических и учебных ситуациях	1			Библиотека ЦОК <a href="https://m.edsoo.ru/c4e1b488">https://m.edsoo.ru/c4e1b488</a>
33	Сравнение объектов по площади. Соотношения между единицами площади, их применение	1			Библиотека ЦОК <a href="https://m.edsoo.ru/c4e1b60e">https://m.edsoo.ru/c4e1b60e</a>
34	Применение соотношений между единицами площади в практических и учебных ситуациях	1			Библиотека ЦОК <a href="https://m.edsoo.ru/c4e1b78a">https://m.edsoo.ru/c4e1b78a</a>
35	Решение задач на нахождение площади	1			
36	Нахождение площади фигуры разными способами: палетка, разбиение на прямоугольники или единичные квадраты	1			
37	Сравнение объектов по массе. Соотношения между величинами массы, их применение	1			Библиотека ЦОК <a href="https://m.edsoo.ru/c4e1a89e">https://m.edsoo.ru/c4e1a89e</a>
38	Применение соотношений между единицами массы в практических и учебных ситуациях	1			Библиотека ЦОК <a href="https://m.edsoo.ru/c4e1ae2a">https://m.edsoo.ru/c4e1ae2a</a>

39	Сравнение протяженности по времени. Соотношения между единицами времени, их применение	1			Библиотека ЦОК <a href="https://m.edsoo.ru/c4e1afe2">https://m.edsoo.ru/c4e1afe2</a>
40	Применение соотношений между единицами времени в практических и учебных ситуациях	1			
41	Решение задач на расчет времени	1			
42	Доля величины времени, массы, длины	1			Библиотека ЦОК <a href="https://m.edsoo.ru/c4e1be92">https://m.edsoo.ru/c4e1be92</a>
43	Сравнение величин, упорядочение величин	1			Библиотека ЦОК <a href="https://m.edsoo.ru/c4e1a704">https://m.edsoo.ru/c4e1a704</a>
44	Закрепление. Таблица единиц времени	1			Библиотека ЦОК <a href="https://m.edsoo.ru/c4e1b168">https://m.edsoo.ru/c4e1b168</a>
45	Контрольная работа №2	1	1		
46	Применение представлений о площади для решения задач	1			
47	Решение задач на нахождение величины (массы, длины)	1			
48	Задачи на нахождение величины (массы, длины)	1			
49	Письменное сложение многозначных чисел	1			Библиотека ЦОК <a href="https://m.edsoo.ru/c4e1c022">https://m.edsoo.ru/c4e1c022</a>
50	Решение задач на нахождение длины	1			
51	Приемы прикидки результата и оценки правильности выполнения сложения	1			

52	Разностное и кратное сравнение величин	1			
53	Письменное вычитание многозначных чисел	1			Библиотека ЦОК <a href="https://m.edsoo.ru/c4e1c1b2">https://m.edsoo.ru/c4e1c1b2</a>
54	Приемы прикидки результата и оценки правильности выполнения вычитания	1			
55	Устные приемы вычислений: сложение и вычитание многозначных чисел	1			
56	Дополнение многозначного числа до заданного круглого числа	1			
57	Нахождение неизвестного компонента действия сложения (с комментированием)	1			Библиотека ЦОК <a href="https://m.edsoo.ru/c4e1f61e">https://m.edsoo.ru/c4e1f61e</a>
58	Нахождение неизвестного компонента действия вычитания (с комментированием)	1			Библиотека ЦОК <a href="https://m.edsoo.ru/c4e1f7c2">https://m.edsoo.ru/c4e1f7c2</a>
59	Примеры и контрпримеры	1			
60	Изображение фигуры, симметричной заданной. Административная контрольная работа за 1 полугодие.	1	1		
61	Вычисление доли величины	1			
62	Применение представлений о доле величины для решения практических задач (в одно действие)	1			

63	Планирование хода решения задачи арифметическим способом	1			Библиотека ЦОК <a href="https://m.edsoo.ru/c4e21482">https://m.edsoo.ru/c4e21482</a>
64	Сравнение математических объектов (общее, различное, уникальное/специфичное)	1			
65	Контрольная работа № 3	1	1		
66	Арифметические действия с величинами: сложение, вычитание	1			
67	Поиск и использование данных для решения практических задач	1			Библиотека ЦОК <a href="https://m.edsoo.ru/c4e212de">https://m.edsoo.ru/c4e212de</a>
68	Задачи на нахождение цены, количества, стоимости товара	1			Библиотека ЦОК <a href="https://m.edsoo.ru/c4e22abc">https://m.edsoo.ru/c4e22abc</a>
69	Запись решения задачи по действиям с пояснениями и с помощью числового выражения	1			
70	Применение представлений о сложении, вычитании для решения практических задач (в одно действие)	1			
71	Задачи с недостаточными данными	1			
72	Таблица: чтение, дополнение	1			
73	Конструирование: разбиение фигуры на прямоугольники (квадраты), конструирование фигуры из прямоугольников. Выполнение построений	1			Библиотека ЦОК <a href="https://m.edsoo.ru/c4e25582">https://m.edsoo.ru/c4e25582</a>
74	Устные приемы вычислений: умножение и деление с	1			

	многозначным числом				
75	Умножение на однозначное число в пределах 100000	1			Библиотека ЦОК <a href="https://m.edsoo.ru/c4e1c4aa">https://m.edsoo.ru/c4e1c4aa</a>
76	Увеличение значения величины в несколько раз (умножение на однозначное число)	1			
77	Составление числового выражения (произведения, частного) с комментированием, нахождение его значения	1			
78	Взаимное расположение геометрических фигур на чертеже	1			
79	Нахождение неизвестного компонента действия умножения (с комментированием)	1			Библиотека ЦОК <a href="https://m.edsoo.ru/c4e1f970">https://m.edsoo.ru/c4e1f970</a>
80	Нахождение неизвестного компонента действия деления (с комментированием)	1			Библиотека ЦОК <a href="https://m.edsoo.ru/c4e1fb1e">https://m.edsoo.ru/c4e1fb1e</a>
81	Сравнение геометрических фигур	1			
82	Закрепление по теме "Равенство, содержащее неизвестный компонент арифметического действия: запись, нахождение неизвестного компонента"	1			
83	Деление на однозначное число в пределах 100000	1			Библиотека ЦОК <a href="https://m.edsoo.ru/c4e1cf90">https://m.edsoo.ru/c4e1cf90</a>
84	Составление числового выражения, содержащего 2	1			

	действия, нахождение его значения				
85	Уменьшение значения величины в несколько раз (деление на однозначное число)	1			
86	Контрольная работа №4	1	1		
87	Число, большее или меньшее данного числа в заданное число раз	1			
88	Применение представлений об умножении, делении для решения практических задач (в одно действие)	1			
89	Повторение пройденного по разделу "Нумерация"	1			
90	Сравнение значений числовых выражений с одним арифметическим действием	1			
91	Разные приемы записи решения задачи	1			Библиотека ЦОК <a href="https://m.edsoo.ru/c4e2358e">https://m.edsoo.ru/c4e2358e</a>
92	Работа с утверждениями: составление и проверка логических рассуждений при решении задач, формулирование вывода	1			Библиотека ЦОК <a href="https://m.edsoo.ru/c4e215ea">https://m.edsoo.ru/c4e215ea</a>
93	Решение задач на нахождение периметра прямоугольника (квадрата)	1			Библиотека ЦОК <a href="https://m.edsoo.ru/c4e2597e">https://m.edsoo.ru/c4e2597e</a>
94	Решение задач, отражающих	1			Библиотека ЦОК

	ситуацию купли-продажи				<a href="https://m.edsoo.ru/c4e22abc">https://m.edsoo.ru/c4e22abc</a>
95	Закрепление изученного по разделу "Арифметические действия"	1			
96	Периметр многоугольника	1			
97	Решение задач на движение	1			Библиотека ЦОК <a href="https://m.edsoo.ru/c4e2226a">https://m.edsoo.ru/c4e2226a</a>
98	Решение расчетных задач (расходы, изменения)	1			
99	Использование данных таблицы, диаграммы, схемы, рисунка для ответов на вопросы, проверки истинности утверждений	1			Библиотека ЦОК <a href="https://m.edsoo.ru/c4e25e42">https://m.edsoo.ru/c4e25e42</a>
100	Разные формы представления одной и той же информации	1			
101	Модели пространственных геометрических фигур в окружающем мире (шар, куб)	1			Библиотека ЦОК <a href="https://m.edsoo.ru/c4e24736">https://m.edsoo.ru/c4e24736</a>
102	Проекция предметов окружающего мира на плоскость	1			
103	Применение алгоритмов для вычислений	1			
104	Деление с остатком	1			
105	Правила работы с электронными техническими средствами. Применение электронных средств для закрепления умения решать текстовые задачи	1			



106	Нахождение значения числового выражения, содержащего 2-4 действия	1			
107	Правила работы с электронными техническими средствами. Применение электронных средств для закрепления умения конструировать с использованием геометрических фигур	1			
108	Алгоритм умножения на двузначное число в пределах 100000	1			Библиотека ЦОК <a href="https://m.edsoo.ru/c4e1c6f8">https://m.edsoo.ru/c4e1c6f8</a>
109	Практическая работа "Конструирование: разбиение фигуры на прямоугольники (квадраты), составление фигур из прямоугольников/квадратов". Повторение	1		1	Библиотека ЦОК <a href="https://m.edsoo.ru/c4e25410">https://m.edsoo.ru/c4e25410</a>
110	Приемы прикидки результата и оценки правильности выполнения умножения	1			
111	Умножение на двузначное число в пределах 100000	1			
112	Контрольная работа №5	1	1		
113	Модели пространственных геометрических фигур в окружающем мире (цилиндр, пирамида, конус)	1			Библиотека ЦОК <a href="https://m.edsoo.ru/c4e2529e">https://m.edsoo.ru/c4e2529e</a>

114	Применение алгоритмов для построения геометрической фигуры, измерения длины отрезка	1			
115	Письменное умножение и деление многозначных чисел	1			
116	Классификация объектов по одному-двум признакам	1			
117	Закрепление по теме "Письменные вычисления"	1			
118	Закрепление по теме "Задачи на установление времени, расчёта количества, расхода, изменения"	1			Библиотека ЦОК <a href="https://m.edsoo.ru/c4e2316a">https://m.edsoo.ru/c4e2316a</a>
119	Суммирование данных строки, столбца данной таблицы	1			
120	Алгоритм деления на двузначное число в пределах 100000	1			Библиотека ЦОК <a href="https://m.edsoo.ru/c4e1d544">https://m.edsoo.ru/c4e1d544</a>
121	Деление на двузначное число в пределах 100000	1			
122	Окружность, круг: распознавание и изображение	1			Библиотека ЦОК <a href="https://m.edsoo.ru/c4e241f0">https://m.edsoo.ru/c4e241f0</a>
123	Задачи на нахождение производительности труда, времени работы, объема выполненной работы	1			Библиотека ЦОК <a href="https://m.edsoo.ru/c4e22968">https://m.edsoo.ru/c4e22968</a>
124	Задачи с избыточными и недостающими данными	1			
125	Окружность и круг: построение, нахождение радиуса	1			Библиотека ЦОК <a href="https://m.edsoo.ru/c4e2433a">https://m.edsoo.ru/c4e2433a</a>

126	Применение представлений о периметре многоугольника для решения задач	1			
127	Закрепление. Практическая работа по теме "Окружность, круг: распознавание и изображение; построение окружности заданного радиуса". Повторение по теме "Геометрические фигуры"	1		1	Библиотека ЦОК <a href="https://m.edsoo.ru/c4e296aa">https://m.edsoo.ru/c4e296aa</a>
128	Закрепление по теме "Разные способы решения некоторых видов изученных задач"	1			
129	Задачи на нахождение скорости, времени, пройденного пути	1			Библиотека ЦОК <a href="https://m.edsoo.ru/c4e2911e">https://m.edsoo.ru/c4e2911e</a>
130	Закрепление. Работа с текстовой задачей	1			Библиотека ЦОК <a href="https://m.edsoo.ru/c4e29510">https://m.edsoo.ru/c4e29510</a>
131	Итоговая административная контрольная работа	1	1		
132	Закрепление по теме "Задачи на нахождение доли величины, величины по её доле". Материал для расширения и углубления знаний	1			Библиотека ЦОК 1. <a href="https://m.edsoo.ru/c4e20b40">https://m.edsoo.ru/c4e20b40</a> 2) <a href="https://m.edsoo.ru/c4e20cee">https://m.edsoo.ru/c4e20cee</a>
133	Построение изученных геометрических фигур заданными измерениями) с помощью чертежных инструментов: линейки, угольника, циркуля	1			Библиотека ЦОК <a href="https://m.edsoo.ru/c4e244a2">https://m.edsoo.ru/c4e244a2</a>

134	Пространственные геометрические фигуры (тела): шар, куб, цилиндр, конус, пирамида; их различение, называние	1			Библиотека ЦОК <a href="https://m.edsoo.ru/c4e25154">https://m.edsoo.ru/c4e25154</a>
135	Составление числового выражения, содержащего 1-2 действия и нахождение его значения	1			Библиотека ЦОК <a href="https://m.edsoo.ru/c4e288ea">https://m.edsoo.ru/c4e288ea</a>
136	Закрепление по теме "Пространственные геометрические фигуры (тела)"	1			Библиотека ЦОК <a href="https://m.edsoo.ru/c4e299ca">https://m.edsoo.ru/c4e299ca</a>
ОБЩЕЕ КОЛИЧЕСТВО ЧАСОВ ПО ПРОГРАММЕ		136	8	2	



**УЧЕБНО-МЕТОДИЧЕСКОЕ ОБЕСПЕЧЕНИЕ  
ОБРАЗОВАТЕЛЬНОГО ПРОЦЕССА  
ОБЯЗАТЕЛЬНЫЕ УЧЕБНЫЕ МАТЕРИАЛЫ ДЛЯ УЧЕНИКА**

• Математика: 1-й класс: учебник: в 2 частях, 1 класс/ Моро М.И., Волкова С.И., Степанова С.В., Акционерное общество «Издательство «Просвещение»

• Математика: 2-й класс: учебник: в 2 частях, 2 класс/ Моро М.И., Бантова М.А., Бельтюкова Г.В. и другие, Акционерное общество «Издательство «Просвещение»

• Математика (в 2 частях), 4 класс/ Рудницкая В.Н., Юдачёва Т.В., Общество с ограниченной ответственностью Издательский центр «ВЕНТАНА-ГРАФ»; Акционерное общество «Издательство «Просвещение»

• Математика (в 2 частях), 3 класс/ Рудницкая В.Н., Юдачёва Т.В., Общество с ограниченной ответственностью Издательский центр «ВЕНТАНА-ГРАФ»; Акционерное общество «Издательство «Просвещение»  
Введи́тевариант

**МЕТОДИЧЕСКИЕ МАТЕРИАЛЫ ДЛЯ УЧИТЕЛЯ**

Введи́теМатематика. Методические рекомендации. 1 класс. Бантова М. А., Бельтюкова Г. В., Волкова С. И. и др.

Для тех, кто любит математику. М. И. Моро, 2 кл.

Математика. Методическое пособие. 3 класс. Рудницкая В.Н., Юдачева Т.В.

Математика. Методическое пособие. 4 класс. Рудницкая В.Н., Юдачева

Т.В.данные

**ЦИФРОВЫЕ ОБРАЗОВАТЕЛЬНЫЕ РЕСУРСЫ И РЕСУРСЫ СЕТИ**

**ИНТЕРНЕТ**

Введитеданные





# **РАБОЧАЯ ПРОГРАММА**

## **учебного предмета «Окружающий мир»**

### **ПОЯСНИТЕЛЬНАЯ ЗАПИСКА**

Рабочая программа по учебному предмету «Окружающий мир» (предметная область «Обществознание и естествознание» («Окружающий мир»)) соответствует Федеральной рабочей программе по учебному предмету «Окружающий мир» и включает пояснительную записку, содержание обучения, планируемые результаты освоения программы и тематическое планирование.

Пояснительная записка отражает общие цели и задачи изучения окружающего мира, место в структуре учебного плана, а также подходы к отбору содержания и планируемым результатам.

### **ОБЩАЯ ХАРАКТЕРИСТИКА ПРЕДМЕТА**

Содержание обучения раскрывает содержательные линии для обязательного изучения окружающего мира в каждом классе на уровне начального общего образования.

Планируемые результаты программы по окружающему миру включают личностные, метапредметные результаты за период обучения, а также предметные достижения обучающегося за каждый год обучения на уровне начального общего образования.

Программа по окружающему миру на уровне начального общего образования составлена на основе требований ФГОС НОО и федеральной рабочей программы воспитания.

### **ЦЕЛИ ИЗУЧЕНИЯ ПРЕДМЕТА**

Изучение окружающего мира, интегрирующего знания о природе, предметном мире, обществе и взаимодействии людей в нём, соответствует потребностям и интересам обучающихся на уровне начального общего образования и направлено на достижение следующих целей:

- формирование целостного взгляда на мир, осознание места в нём человека на основе целостного взгляда на окружающий мир (природную и социальную среду обитания); освоение естественно-научных, обществоведческих, нравственно-этических понятий, представленных в содержании программы по окружающему миру;
- формирование ценности здоровья человека, его сохранения и укрепления, приверженности здоровому образу жизни;

- развитие умений и навыков применять полученные знания в реальной учебной и жизненной практике, связанной как с поисково-исследовательской деятельностью (наблюдения, опыты, трудовая деятельность), так и с творческим использованием приобретённых знаний в речевой, изобразительной, художественной деятельности;
- духовно-нравственное развитие и воспитание личности гражданина Российской Федерации, понимание своей принадлежности к Российскому государству, определённому этносу;
- проявление уважения к истории, культуре, традициям народов Российской Федерации;
- освоение обучающимися мирового культурного опыта по созданию общечеловеческих ценностей, законов и правил построения взаимоотношений в социуме;
- обогащение духовного опыта обучающихся, развитие способности ребёнка к социализации на основе принятия гуманистических норм жизни, приобретение опыта эмоционально-положительного отношения к природе в соответствии с экологическими нормами поведения;
- становление навыков повседневного проявления культуры общения, гуманного отношения к людям, уважительного отношения к их взглядам, мнению и индивидуальности.

Центральной идеей конструирования содержания и планируемых результатов обучения окружающему миру является раскрытие роли человека в природе и обществе, ознакомление с правилами поведения в среде обитания и освоение общечеловеческих ценностей взаимодействия в системах: «Человек и природа», «Человек и общество», «Человек и другие люди», «Человек и познание». Важнейшей составляющей всех указанных систем является содержание, усвоение которого гарантирует формирование у обучающихся навыков здорового и безопасного образа жизни на основе развивающейся способности предвидеть результаты своих поступков и оценки возникшей ситуации.

Отбор содержания программы по окружающему миру осуществлён на основе следующих ведущих идей:

- раскрытие роли человека в природе и обществе;
- освоение общечеловеческих ценностей взаимодействия в системах: «Человек и природа», «Человек и общество», «Человек и другие люди», «Человек и его самость», «Человек и познание».

## **МЕСТО УЧЕБНОГО ПРЕДМЕТА «ОКРУЖАЮЩИЙ МИР» В УЧЕБНОМ ПЛАНЕ**

Общее число часов, отведённых на изучение курса «Окружающий мир», составляет 270 часов (два часа в неделю в каждом классе): 1 класс – 66 часов, 2 класс – 68 часов, 3 класс – 68 часов, 4 класс – 68 часов.

# СОДЕРЖАНИЕ УЧЕБНОГО ПРЕДМЕТА

## 1 КЛАСС

### *Человек и общество*

Школа. Школьные традиции и праздники. Адрес школы. Классный, школьный коллектив. Друзья, взаимоотношения между ними; ценность дружбы, согласия, взаимной помощи.

Совместная деятельность с одноклассниками – учёба, игры, отдых. Рабочее место школьника: удобное размещение учебных материалов и учебного оборудования; поза; освещение рабочего места. Правила безопасной работы на учебном месте.

Режим труда и отдыха.

Семья. Моя семья в прошлом и настоящем. Имена и фамилии членов семьи, их профессии. Взаимоотношения и взаимопомощь в семье. Совместный труд и отдых. Домашний адрес.

Россия – наша Родина. Москва – столица России. Символы России (герб, флаг, гимн). Народы России. Первоначальные сведения о родном крае. Название своего населённого пункта (города, села), региона. Культурные объекты родного края.

Ценность и красота рукотворного мира. Правила поведения в социуме.

### *Человек и природа*

Природа – среда обитания человека. Природа и предметы, созданные человеком. Природные материалы. Бережное отношение к предметам, вещам, уход за ними. Неживая и живая природа. Наблюдение за погодой своего края. Погода и термометр. Определение температуры воздуха (воды) по термометру.

Сезонные изменения в природе. Взаимосвязи между человеком и природой. Правила нравственного и безопасного поведения в природе.

Растительный мир. Растения ближайшего окружения (узнавание, называние, краткое описание). Лиственные и хвойные растения. Дикорастущие и культурные растения. Части растения (называние, краткая характеристика значения для жизни растения): корень, стебель, лист, цветок, плод, семя. Комнатные растения, правила содержания и ухода.

Мир животных. Разные группы животных (звери, насекомые, птицы, рыбы и др.). Домашние и дикие животные (различия в условиях жизни). Забота о домашних питомцах.

### *Правила безопасной жизнедеятельности*

Понимание необходимости соблюдения режима дня, правил здорового питания и личной гигиены. Правила использования электронных средств,

оснащенных экраном. Правила безопасности в быту: пользование бытовыми электроприборами, газовыми плитами.

Дорога от дома до школы. Правила безопасного поведения пешехода (дорожные знаки, дорожная разметка, дорожные сигналы).

Безопасность в информационно-телекоммуникационной сети Интернет (электронный дневник и электронные ресурсы школы) в условиях контролируемого доступа в информационно-телекоммуникационную сеть Интернет.

Изучение окружающего мира в 1 классе способствует освоению на пропедевтическом уровне ряда универсальных учебных действий: познавательных универсальных учебных действий, коммуникативных универсальных учебных действий, регулятивных универсальных учебных действий, совместной деятельности.

*Базовые логические действия* как часть познавательных универсальных учебных действий способствуют формированию умений:

- сравнивать происходящие в природе изменения, наблюдать зависимость изменений в живой природе от состояния неживой природы;
- приводить примеры представителей разных групп животных (звери, насекомые, рыбы, птицы), называть главную особенность представителей одной группы (в пределах изученного);
- приводить примеры лиственных и хвойных растений, сравнивать их, устанавливать различия во внешнем виде.

*Работа с информацией* как часть познавательных универсальных учебных действий способствует формированию умений:

- понимать, что информация может быть представлена в разной форме – текста, иллюстраций, видео, таблицы;
- соотносить иллюстрацию явления (объекта, предмета) с его названием.

*Коммуникативные универсальные учебные действия* способствуют формированию умений:

- в процессе учебного диалога слушать говорящего; отвечать на вопросы, дополнять ответы участников; уважительно относиться к разным мнениям;
- воспроизводить названия своего населенного пункта, название страны, её столицы; воспроизводить наизусть слова гимна России;
- соотносить предметы декоративно-прикладного искусства с принадлежностью народу РФ, описывать предмет по предложенному плану;

- описывать по предложенному плану время года, передавать в рассказе своё отношение к природным явлениям;
- сравнивать домашних и диких животных, объяснять, чем они различаются.

*Регулятивные универсальные учебные действия* способствуют формированию умений:

- сравнивать организацию своей жизни с установленными правилами здорового образа жизни (выполнение режима, двигательная активность, закаливание, безопасность использования бытовых электроприборов);
- оценивать выполнение правил безопасного поведения на дорогах и улицах другими детьми, выполнять самооценку;
- анализировать предложенные ситуации: устанавливать нарушения режима дня, организации учебной работы; нарушения правил дорожного движения, правил пользования электро- и газовыми приборами.

*Совместная деятельность* способствует формированию умений:

- соблюдать правила общения в совместной деятельности: договариваться, справедливо распределять работу, определять нарушение правил взаимоотношений, при участии учителя устранять возникающие конфликты.

## **2 КЛАСС**

### *Человек и общество*

Наша Родина – Россия, Российская Федерация. Россия и её столица на карте. Государственные символы России. Москва – столица России. Святыни Москвы – святыни России: Кремль, Красная площадь, Большой театр и др. Характеристика отдельных исторических событий, связанных с Москвой (основание Москвы, строительство Кремля и др.). Герб Москвы. Расположение Москвы на карте. Города России. Россия – многонациональное государство. Народы России, их традиции, обычаи, праздники. Родной край, его природные и культурные достопримечательности. Значимые события истории родного края.

Свой регион и его главный город на карте; символика своего региона. Хозяйственные занятия, профессии жителей родного края. Значение труда в жизни человека и общества.

Семья. Семейные ценности и традиции. Родословная. Составление схемы родословного древа, истории семьи.

Правила культурного поведения в общественных местах. Доброта, справедливость, честность, уважение к чужому мнению и особенностям других людей – главные правила взаимоотношений членов общества.

#### *Человек и природа*

Методы познания природы: наблюдения, опыты, измерения.

Звёзды и созвездия, наблюдения звёздного неба. Планеты. Чем Земля отличается от других планет; условия жизни на Земле. Изображения Земли: глобус, карта, план. Карта мира. Материки, океаны. Определение сторон горизонта при помощи компаса. Ориентирование на местности по местным природным признакам, Солнцу. Компас, устройство; ориентирование с помощью компаса.

Многообразие растений. Деревья, кустарники, травы. Дикорастущие и культурные растения. Связи в природе. Годовой ход изменений в жизни растений. Многообразие животных. Насекомые, рыбы, птицы, звери, земноводные, пресмыкающиеся: общая характеристика внешних признаков. Связи в природе. Годовой ход изменений в жизни животных.

Красная книга России, её значение, отдельные представители растений и животных Красной книги. Заповедники, природные парки. Охрана природы. Правила нравственного поведения на природе.

#### *Правила безопасной жизнедеятельности*

Здоровый образ жизни: режим дня (чередование сна, учебных занятий, двигательной активности) и рациональное питание (количество приёмов пищи и рацион питания). Физическая культура, закаливание, игры на воздухе как условие сохранения и укрепления здоровья.

Правила безопасности в школе (маршрут до школы, правила поведения на занятиях, переменах, при приёмах пищи и на пришкольной территории), в быту, на прогулках.

Правила безопасного поведения пассажира наземного транспорта и метро (ожидание на остановке, посадка, размещение в салоне или вагоне, высадка, знаки безопасности на общественном транспорте). Номера телефонов экстренной помощи.

Правила поведения при пользовании компьютером. Безопасность в информационно-коммуникационной сети Интернет (коммуникация в мессенджерах и социальных группах) в условиях контролируемого доступа в информационно-коммуникационную сеть Интернет.

Изучение окружающего мира во 2 классе способствует освоению на пропедевтическом уровне ряда универсальных учебных действий: познавательных универсальных учебных действий, коммуникативных универсальных учебных действий, регулятивных универсальных учебных

действий, совместной деятельности. Универсальные учебные действия (пропедевтический уровень)

*Базовые логические действия* как часть познавательных универсальных учебных действий способствуют формированию умений:

- ориентироваться в методах познания природы (наблюдение, опыт, сравнение, измерение);
- определять на основе наблюдения состояние вещества (жидкое, твёрдое, газообразное);
- различать символы РФ;
- различать деревья, кустарники, травы; приводить примеры (в пределах изученного);
- группировать растения: дикорастущие и культурные; лекарственные и ядовитые (в пределах изученного);
- различать прошлое, настоящее, будущее.

*Работа с информацией* как часть познавательных универсальных учебных действий способствует формированию умений:

- различать информацию, представленную в тексте, графически, аудиовизуально;
- читать информацию, представленную в схеме, таблице;
- используя текстовую информацию, заполнять таблицы; дополнять схемы;
- соотносить пример (рисунок, предложенную ситуацию) со временем протекания.

*Коммуникативные универсальные учебные действия* способствуют формированию умений:

1. ориентироваться в терминах (понятиях), соотносить их с краткой характеристикой:
  - понятия и термины, связанные с социальным миром (индивидуальность человека, органы чувств, жизнедеятельность; поколение, старшее поколение, культура поведения; Родина, столица, родной край, регион);
  - понятия и термины, связанные с миром природы (среда обитания, тело, явление, вещество; заповедник);
  - понятия и термины, связанные с организацией своей жизни и охраны здоровья (режим, правильное питание, закаливание, безопасность, опасная ситуация).
2. описывать условия жизни на Земле, отличие нашей планеты от других планет Солнечной системы;



3. создавать небольшие описания на предложенную тему (например, «Моя семья», «Какие бывают профессии?», «Что «умеют» органы чувств?», «Лес – природное сообщество» и др.);
4. создавать высказывания-рассуждения (например, признаки животного и растения как живого существа; связь изменений в живой природе с явлениями неживой природы);
5. приводить примеры растений и животных, занесённых в Красную книгу России (на примере своей местности);
6. описывать современные события от имени их участника.

*Регулятивные универсальные учебные действия* способствуют формированию умений:

- следовать образцу, предложенному плану и инструкции при решении учебной задачи;
- контролировать с небольшой помощью учителя последовательность действий по решению учебной задачи;
- оценивать результаты своей работы, анализировать оценку учителя и одноклассников, спокойно, без обид принимать советы и замечания.

*Совместная деятельность* способствует формированию умений:

- строить свою учебную и игровую деятельность, житейские ситуации в соответствии с правилами поведения, принятыми в обществе;
- оценивать жизненные ситуации с точки зрения правил поведения, культуры общения, проявления терпения и уважения к собеседнику;
- проводить в парах (группах) простые опыты по определению свойств разных веществ (вода, молоко, сахар, соль, железо), совместно намечать план работы, оценивать свой вклад в общее дело;
- определять причины возможных конфликтов, выбирать (из предложенных) способы их разрешения.

### **3 КЛАСС**

#### *Человек и общество*

Общество как совокупность людей, которые объединены общей культурой и связаны друг с другом совместной деятельностью во имя общей цели. Наша Родина – Российская Федерация. Уникальные памятники культуры России, родного края. Государственная символика Российской Федерации и своего региона. Города Золотого кольца России. Народы России. Уважение к культуре, традициям своего народа и других народов, государственным символам России.

Семья – коллектив близких, родных людей. Семейный бюджет, доходы и расходы семьи. Уважение к семейным ценностям.

Правила нравственного поведения в социуме. Внимание, уважительное отношение к людям с ограниченными возможностями здоровья, забота о них.

Значение труда в жизни человека и общества. Трудолюбие как общественно значимая ценность в культуре народов России. Особенности труда людей родного края, их профессии.

Страны и народы мира. Памятники природы и культуры – символы стран, в которых они находятся.

#### *Человек и природа*

Методы изучения природы. Карта мира. Материки и части света.

Вещество. Разнообразие веществ в окружающем мире. Примеры веществ: соль, сахар, вода, природный газ. Твёрдые тела, жидкости, газы. Простейшие практические работы с веществами, жидкостями, газами. Воздух – смесь газов. Свойства воздуха. Значение воздуха для растений, животных, человека. Вода. Свойства воды. Состояния воды, её распространение в природе, значение для живых организмов и хозяйственной жизни человека. Круговорот воды в природе. Охрана воздуха, воды.

Горные породы и минералы. Полезные ископаемые, их значение в хозяйстве человека, бережное отношение людей к полезным ископаемым. Полезные ископаемые родного края (2–3 примера). Почва, её состав, значение для живой природы и хозяйственной жизни человека.

Первоначальные представления о бактериях. Грибы: строение шляпочных грибов. Грибы съедобные и несъедобные.

Разнообразие растений. Зависимость жизненного цикла организмов от условий окружающей среды. Размножение и развитие растений. Особенности питания и дыхания растений. Роль растений в природе и жизни людей, бережное отношение человека к растениям. Условия, необходимые для жизни растения (свет, тепло, воздух, вода). Наблюдение роста растений, фиксация изменений. Растения родного края, названия и краткая характеристика на основе наблюдений. Охрана растений.

Разнообразие животных. Зависимость жизненного цикла организмов от условий окружающей среды. Размножение и развитие животных (рыбы, птицы, звери). Особенности питания животных. Цепи питания. Условия, необходимые для жизни животных (воздух, вода, тепло, пища). Роль животных в природе и жизни людей, бережное отношение человека к животным. Охрана животных. Животные родного края, их названия, краткая характеристика на основе наблюдений.

Природные сообщества: лес, луг, пруд. Взаимосвязи в природном сообществе: растения – пища и укрытие для животных; животные – распространители плодов и семян растений. Влияние человека на природные

сообщества. Природные сообщества родного края (2–3 примера на основе наблюдений). Правила нравственного поведения в природных сообществах.

Человек – часть природы. Общее представление о строении тела человека. Системы органов (опорно-двигательная, пищеварительная, дыхательная, кровеносная, нервная, органы чувств), их роль в жизнедеятельности организма. Измерение температуры тела человека, частоты пульса.

#### *Правила безопасной жизнедеятельности*

Здоровый образ жизни: двигательная активность (утренняя зарядка, динамические паузы), закаливание и профилактика заболеваний. Забота о здоровье и безопасности окружающих людей. Безопасность во дворе жилого дома (правила перемещения внутри двора и пересечения дворовой проезжей части, безопасные зоны электрических, газовых, тепловых подстанций и других опасных объектов инженерной инфраструктуры жилого дома, предупреждающие знаки безопасности). Правила безопасного поведения пассажира железнодорожного, водного и авиатранспорта (правила безопасного поведения на вокзалах и в аэропортах, безопасное поведение в вагоне, на борту самолёта, судна; знаки безопасности).

Безопасность в информационно-коммуникационной сети Интернет (ориентирование в признаках мошеннических действий, защита персональной информации, правила коммуникации в мессенджерах и социальных группах) в условиях контролируемого доступа в информационно-коммуникационную сеть Интернет.

Изучение окружающего мира в 3 классе способствует освоению ряда универсальных учебных действий: познавательных универсальных учебных действий, коммуникативных универсальных учебных действий, регулятивных универсальных учебных действий, совместной деятельности.

*Базовые логические и исследовательские действия* как часть познавательных универсальных учебных действий способствуют формированию умений:

- проводить несложные наблюдения в природе (сезонные изменения, поведение животных) по предложенному и самостоятельно составленному плану; на основе результатов совместных с одноклассниками наблюдений (в парах, группах) делать выводы;
- устанавливать зависимость между внешним видом, особенностями поведения и условиями жизни животного;
- определять (в процессе рассматривания объектов и явлений) существенные признаки и отношения между объектами и явлениями;
- моделировать цепи питания в природном сообществе;

- различать понятия «век», «столетие», «историческое время»; соотносить историческое событие с датой (историческим периодом).

*Работа с информацией* как часть познавательных универсальных учебных действий способствует формированию умений:

- понимать, что работа с моделями Земли (глобус, карта) может дать полезную и интересную информацию о природе нашей планеты;
- находить на глобусе материки и океаны, воспроизводить их названия; находить на карте нашу страну, столицу, свой регион;
- читать несложные планы, соотносить условные обозначения с изображёнными объектами;
- находить по предложению учителя информацию в разных источниках – текстах, таблицах, схемах, в том числе в информационно-коммуникационной сети Интернет (в условиях контролируемого входа);
- соблюдать правила безопасности при работе в информационной среде.

*Коммуникативные универсальные учебные действия* способствуют формированию умений:

- ориентироваться в понятиях, соотносить понятия и термины с их краткой характеристикой:

1. понятия и термины, связанные с социальным миром (безопасность, семейный бюджет, памятник культуры);

2. понятия и термины, связанные с миром природы (планета, материк, океан, модель Земли, царство природы, природное сообщество, цепь питания, Красная книга);

3. понятия и термины, связанные с безопасной жизнедеятельностью (знаки дорожного движения, дорожные ловушки, опасные ситуации, предвидение).

- описывать (характеризовать) условия жизни на Земле;
- описывать схожие, различные, индивидуальные признаки на основе сравнения объектов природы;
- приводить примеры, кратко характеризовать представителей разных царств природы;
- называть признаки (характеризовать) животного (растения) как живого организма;
- описывать (характеризовать) отдельные страницы истории нашей страны (в пределах изученного).

*Регулятивные универсальные учебные действия* способствуют формированию умений:

- планировать шаги по решению учебной задачи, контролировать свои действия (при небольшой помощи учителя);
- устанавливать причину возникающей трудности или ошибки, корректировать свои действия.

*Совместная деятельность способствует формированию умений:*

- участвуя в совместной деятельности, выполнять роли руководителя (лидера), подчинённого;
- оценивать результаты деятельности участников, положительно реагировать на советы и замечания в свой адрес;
- выполнять правила совместной деятельности, признавать право другого человека иметь собственное суждение, мнение;
- самостоятельно разрешать возникающие конфликты с учётом этики общения.

## **4 КЛАСС**

*Человек и общество*

Конституция – Основной закон Российской Федерации. Права и обязанности гражданина Российской Федерации. Президент Российской Федерации – глава государства. Политико-административная карта России. Общая характеристика родного края, важнейшие достопримечательности, знаменитые соотечественники.

Города России. Святыни городов России. Главный город родного края: достопримечательности, история и характеристика отдельных исторических событий, связанных с ним.

Праздник в жизни общества как средство укрепления общественной солидарности и упрочения духовных связей между соотечественниками. Новый год, День защитника Отечества, Международный женский день, День весны и труда, День Победы, День России, День народного единства, День Конституции. Праздники и памятные даты своего региона. Уважение к культуре, истории, традициям своего народа и других народов, государственным символам России.

История Отечества «Лента времени» и историческая карта.

Наиболее важные и яркие события общественной и культурной жизни страны в разные исторические периоды: Государство Русь, Московское государство, Российская империя, СССР, Российская Федерация. Картины быта, труда, духовно-нравственные и культурные традиции людей в разные исторические времена. Выдающиеся люди разных эпох как носители базовых национальных ценностей.

Наиболее значимые объекты списка Всемирного культурного наследия в России и за рубежом. Охрана памятников истории и культуры. Посильное

участие в охране памятников истории и культуры своего края. Личная ответственность каждого человека за сохранность историко-культурного наследия своего края.

Правила нравственного поведения в социуме, отношение к людям независимо от их национальности, социального статуса, религиозной принадлежности.

#### *Человек и природа*

Методы познания окружающей природы: наблюдения, сравнения, измерения, опыты по исследованию природных объектов и явлений. Солнце – ближайшая к нам звезда, источник света и тепла для всего живого на Земле. Характеристика планет Солнечной системы. Естественные спутники планет. Смена дня и ночи на Земле. Вращение Земли как причина смены дня и ночи. Обращение Земли вокруг Солнца и смена времён года.

Формы земной поверхности: равнины, горы, холмы, овраги (общее представление, условное обозначение равнин и гор на карте). Равнины и горы России. Особенности поверхности родного края (краткая характеристика на основе наблюдений).

Водоёмы, их разнообразие (океан, море, озеро, пруд, болото); река как водный поток; использование рек и водоёмов человеком. Крупнейшие реки и озёра России, моря, омывающие её берега, океаны. Водоёмы и реки родного края (названия, краткая характеристика на основе наблюдений).

Наиболее значимые природные объекты списка Всемирного наследия в России и за рубежом (2–3 объекта).

Природные зоны России: общее представление, основные природные зоны (климат, растительный и животный мир, особенности труда и быта людей, влияние человека на природу изучаемых зон, охрана природы). Связи в природных зонах.

Некоторые доступные для понимания экологические проблемы взаимодействия человека и природы. Охрана природных богатств: воды, воздуха, полезных ископаемых, растительного и животного мира. Правила нравственного поведения в природе. Международная Красная книга (отдельные примеры).

#### *Правила безопасной жизнедеятельности*

Здоровый образ жизни: профилактика вредных привычек.

Безопасность в городе (планирование маршрутов с учётом транспортной инфраструктуры города; правила безопасного поведения в общественных местах, зонах отдыха, учреждениях культуры). Правила безопасного поведения велосипедиста с учётом дорожных знаков и разметки, сигналов и

средств защиты велосипедиста, правила использования самоката и других средств индивидуальной мобильности.

Безопасность в информационно-коммуникационной сети Интернет (поиск достоверной информации, опознавание государственных образовательных ресурсов и детских развлекательных порталов) в условиях контролируемого доступа в информационно-коммуникационную сеть Интернет.

Изучение окружающего мира в 4 классе способствует освоению ряда универсальных учебных действий: познавательных универсальных учебных действий, коммуникативных универсальных учебных действий, регулятивных универсальных учебных действий, совместной деятельности.

Базовые логические и исследовательские действия как часть познавательных универсальных учебных действий способствуют формированию умений:

- устанавливать последовательность этапов возрастного развития человека;
- конструировать в учебных и игровых ситуациях правила безопасного поведения в среде обитания;
- моделировать схемы природных объектов (строение почвы; движение реки, форма поверхности);
- соотносить объекты природы с принадлежностью к определённой природной зоне;
- классифицировать природные объекты по принадлежности к природной зоне;
- определять разрыв между реальным и желательным состоянием объекта (ситуации) на основе предложенных учителем вопросов.

*Работа с информацией как часть познавательных универсальных учебных действий способствует формированию умений:*

- использовать умения работать с информацией, представленной в разных формах; оценивать объективность информации, учитывать правила безопасного использования электронных образовательных и информационных ресурсов;
- использовать для уточнения и расширения своих знаний об окружающем мире словари, справочники, энциклопедии, в том числе и информационно-коммуникационную сеть Интернет (в условиях контролируемого выхода);
- делать сообщения (доклады) на предложенную тему на основе дополнительной информации, подготавливать презентацию, включая в неё иллюстрации, таблицы, диаграммы.

*Коммуникативные универсальные учебные действия способствуют формированию умений:*

- ориентироваться в понятиях: организм, возраст, система органов; культура, долг, соотечественник, берестяная грамота, первопечатник, иконопись, объект Всемирного природного и культурного наследия;
- характеризовать человека как живой организм: раскрывать функции различных систем органов; объяснять особую роль нервной системы в деятельности организма;
- создавать текст-рассуждение: объяснять вред для здоровья и самочувствия организма вредных привычек;
- описывать ситуации проявления нравственных качеств – отзывчивости, доброты, справедливости и др.;
- составлять краткие суждения о связях и зависимостях в природе (на основе сезонных изменений, особенностей жизни природных зон, пищевых цепей);
- составлять небольшие тексты «Права и обязанности гражданина РФ»;
- создавать небольшие тексты о знаменательных страницах истории нашей страны (в рамках изученного).

*Регулятивные универсальные учебные действия способствуют формированию умений:*

- самостоятельно планировать алгоритм решения учебной задачи; предвидеть трудности и возможные ошибки;
- контролировать процесс и результат выполнения задания, корректировать учебные действия при необходимости;
- адекватно принимать оценку своей работы; планировать работу над ошибками;
- находить ошибки в своей и чужих работах, устанавливать их причины.

*Совместная деятельность способствует формированию умений:*

- выполнять правила совместной деятельности при выполнении разных ролей – руководитель, подчинённый, напарник, члена большого коллектива;
- ответственно относиться к своим обязанностям в процессе совместной деятельности, объективно оценивать свой вклад в общее дело;
- анализировать ситуации, возникающие в процессе совместных игр, труда, использования инструментов, которые могут стать опасными для здоровья и жизни других людей.



## **ПЛАНИРУЕМЫЕ ОБРАЗОВАТЕЛЬНЫЕ РЕЗУЛЬТАТЫ**

Изучение предмета «Окружающий мир» на уровне начального общего образования направлено на достижение обучающимися личностных, метапредметных и предметных результатов освоения учебного предмета.

### **ЛИЧНОСТНЫЕ РЕЗУЛЬТАТЫ**

Личностные результаты изучения предмета «Окружающий мир» характеризуют готовность обучающихся руководствоваться традиционными российскими социокультурными и духовно-нравственными ценностями, принятыми в обществе правилами и нормами поведения и должны отражать приобретение первоначального опыта деятельности обучающихся, в части:

#### **Гражданско-патриотического воспитания:**

- становление ценностного отношения к своей Родине – России; понимание особой роли многонациональной России в современном мире;
- осознание своей этнокультурной и российской гражданской идентичности, принадлежности к российскому народу, к своей национальной общности;
- сопричастность к прошлому, настоящему и будущему своей страны и родного края;
- проявление интереса к истории и многонациональной культуре своей страны, уважения к своему и другим народам;
- первоначальные представления о человеке как члене общества, осознание прав и ответственности человека как члена общества.

#### **Духовно-нравственного воспитания:**

- проявление культуры общения, уважительного отношения к людям, их взглядам, признанию их индивидуальности;
- принятие существующих в обществе нравственно-этических норм поведения и правил межличностных отношений, которые строятся на проявлении гуманизма, сопереживания, уважения и доброжелательности;
- применение правил совместной деятельности, проявление способности договариваться, неприятие любых форм поведения, направленных на причинение физического и морального вреда другим людям.

#### **Эстетического воспитания:**

- понимание особой роли России в развитии общемировой художественной культуры, проявление уважительного отношения,

восприимчивости и интереса к разным видам искусства, традициям и творчеству своего и других народов;

- использование полученных знаний в продуктивной и преобразующей деятельности, в разных видах художественной деятельности.

#### **Физического воспитания, формирования культуры здоровья и эмоционального благополучия:**

- соблюдение правил организации здорового и безопасного (для себя и других людей) образа жизни; выполнение правил безопасного поведения в окружающей среде (в том числе информационной);
- приобретение опыта эмоционального отношения к среде обитания, бережное отношение к физическому и психическому здоровью.

#### **Трудового воспитания:**

- осознание ценности трудовой деятельности в жизни человека и общества, ответственное потребление и бережное отношение к результатам труда, навыки участия в различных видах трудовой деятельности, интерес к различным профессиям.

#### **Экологического воспитания:**

- осознание роли человека в природе и обществе, принятие экологических норм поведения, бережного отношения к природе, неприятие действий, приносящих ей вред.

#### **Ценности научного познания:**

- осознание ценности познания для развития человека, необходимости самообразования и саморазвития;
- проявление познавательного интереса, активности, инициативности, любознательности и самостоятельности в расширении своих знаний, в том числе с использованием различных информационных средств.

## **МЕТАПРЕДМЕТНЫЕ РЕЗУЛЬТАТЫ**

### **Познавательные универсальные учебные действия:**

#### *1) Базовые логические действия:*

- понимать целостность окружающего мира (взаимосвязь природной и социальной среды обитания), проявлять способность ориентироваться в изменяющейся действительности;
- на основе наблюдений доступных объектов окружающего мира устанавливать связи и зависимости между объектами (часть – целое; причина – следствие; изменения во времени и в пространстве);
- сравнивать объекты окружающего мира, устанавливать основания для сравнения, устанавливать аналогии;
- объединять части объекта (объекты) по определённому признаку;

- определять существенный признак для классификации, классифицировать предложенные объекты;
- находить закономерности и противоречия в рассматриваемых фактах, данных и наблюдениях на основе предложенного алгоритма;
- выявлять недостаток информации для решения учебной (практической) задачи на основе предложенного алгоритма.

## 2) *Базовые исследовательские действия:*

- проводить (по предложенному и самостоятельно составленному плану или выдвинутому предположению) наблюдения, несложные опыты;
- проявлять интерес к экспериментам, проводимым под руководством учителя;
- определять разницу между реальным и желательным состоянием объекта (ситуации) на основе предложенных вопросов;
- формулировать с помощью учителя цель предстоящей работы, прогнозировать возможное развитие процессов, событий и последствия в аналогичных или сходных ситуациях;
- моделировать ситуации на основе изученного материала о связях в природе (живая и неживая природа, цепи питания; природные зоны), а также в социуме (лента времени; поведение и его последствия; коллективный труд и его результаты и др.);
- проводить по предложенному плану опыт, несложное исследование по установлению особенностей объекта изучения и связей между объектами (часть – целое, причина – следствие);
- формулировать выводы и подкреплять их доказательствами на основе результатов проведённого наблюдения (опыта, измерения, исследования).

## 3) *Работа с информацией:*

- использовать различные источники для поиска информации, выбирать источник получения информации с учётом учебной задачи;
- находить в предложенном источнике информацию, представленную в явном виде, согласно заданному алгоритму;
- распознавать достоверную и недостоверную информацию самостоятельно или на основе предложенного учителем способа её проверки;
- находить и использовать для решения учебных задач текстовую, графическую, аудиовизуальную информацию;
- читать и интерпретировать графически представленную информацию (схему, таблицу, иллюстрацию);

- соблюдать правила информационной безопасности в условиях контролируемого доступа в информационно-телекоммуникационную сеть Интернет (с помощью учителя);
- анализировать и создавать текстовую, видео, графическую, звуковую информацию в соответствии с учебной задачей;
- фиксировать полученные результаты в текстовой форме (отчёт, выступление, высказывание) и графическом виде (рисунок, схема, диаграмма).

#### **Коммуникативные универсальные учебные действия:**

- в процессе диалогов задавать вопросы, высказывать суждения, оценивать выступления участников;
- признавать возможность существования разных точек зрения; корректно и аргументированно высказывать своё мнение; приводить доказательства своей правоты;
- соблюдать правила ведения диалога и дискуссии; проявлять уважительное отношение к собеседнику;
- использовать смысловое чтение для определения темы, главной мысли текста о природе, социальной жизни, взаимоотношениях и поступках людей;
- создавать устные и письменные тексты (описание, рассуждение, повествование);
- конструировать обобщения и выводы на основе полученных результатов наблюдений и опытной работы, подкреплять их доказательствами;
- находить ошибки и восстанавливать деформированный текст об изученных объектах и явлениях природы, событиях социальной жизни;
- готовить небольшие публичные выступления с возможной презентацией (текст, рисунки, фото, плакаты и др.) к тексту выступления.

#### **Регулятивные универсальные учебные действия:**

##### *1) Самоорганизация:*

- планировать самостоятельно или с небольшой помощью учителя действия по решению учебной задачи;
- выстраивать последовательность выбранных действий и операций.

##### *2) Самоконтроль и самооценка:*

- осуществлять контроль процесса и результата своей деятельности;
- находить ошибки в своей работе и устанавливать их причины;

- корректировать свои действия при необходимости (с небольшой помощью учителя);
- предвидеть возможность возникновения трудностей и ошибок, предусматривать способы их предупреждения, в том числе в житейских ситуациях, опасных для здоровья и жизни.
- объективно оценивать результаты своей деятельности, соотносить свою оценку с оценкой учителя;
- оценивать целесообразность выбранных способов действия, при необходимости корректировать их.

#### **Совместная деятельность:**

- понимать значение коллективной деятельности для успешного решения учебной (практической) задачи; активно участвовать в формулировании краткосрочных и долгосрочных целей совместной деятельности (на основе изученного материала по окружающему миру);
- коллективно строить действия по достижению общей цели: распределять роли, договариваться, обсуждать процесс и результат совместной работы;
- проявлять готовность руководить, выполнять поручения, подчиняться;
- выполнять правила совместной деятельности: справедливо распределять и оценивать работу каждого участника; считаться с наличием разных мнений; не допускать конфликтов, при их возникновении мирно разрешать без участия взрослого;
- ответственно выполнять свою часть работы.

## **ПРЕДМЕТНЫЕ РЕЗУЛЬТАТЫ**

### **1 КЛАСС**

К концу обучения в **1 классе** обучающийся научится:

- называть себя и членов своей семьи по фамилии, имени, отчеству, профессии членов своей семьи, домашний адрес и адрес своей школы; проявлять уважение к семейным ценностям и традициям, соблюдать правила нравственного поведения в социуме и на природе;
- воспроизводить название своего населённого пункта, региона, страны;
- приводить примеры культурных объектов родного края, школьных традиций и праздников, традиций и ценностей своей семьи, профессий;

- различать объекты живой и неживой природы, объекты, созданные человеком, и природные материалы, части растений (корень, стебель, лист, цветок, плод, семя), группы животных (насекомые, рыбы, птицы, звери);
- описывать на основе опорных слов наиболее распространённые в родном крае дикорастущие и культурные растения, диких и домашних животных; сезонные явления в разные времена года; деревья, кустарники, травы; основные группы животных (насекомые, рыбы, птицы, звери); выделять их наиболее существенные признаки;
- применять правила ухода за комнатными растениями и домашними животными;
- проводить, соблюдая правила безопасного труда, несложные групповые и индивидуальные наблюдения (в том числе за сезонными изменениями в природе своей местности), измерения (в том числе вести счёт времени, измерять температуру воздуха) и опыты под руководством учителя;
- использовать для ответов на вопросы небольшие тексты о природе и обществе;
- оценивать ситуации, раскрывающие положительное и негативное отношение к природе; правила поведения в быту, в общественных местах;
- соблюдать правила безопасности на учебном месте школьника; во время наблюдений и опытов; безопасно пользоваться бытовыми электроприборами;
- соблюдать правила использования электронных средств, оснащённых экраном;
- соблюдать правила здорового питания и личной гигиены;
- соблюдать правила безопасного поведения пешехода;
- соблюдать правила безопасного поведения в природе;
- с помощью взрослых (учителя, родители) пользоваться электронным дневником и электронными ресурсами школы.

## **2 КЛАСС**

К концу обучения во **2 классе** обучающийся научится:

- находить Россию на карте мира, на карте России - Москву, свой регион и его главный город;
- узнавать государственную символику Российской Федерации (гимн, герб, флаг) и своего региона;
- проявлять уважение к семейным ценностям и традициям, традициям своего народа и других народов, государственным символам России;

соблюдать правила нравственного поведения в социуме и на природе;

- распознавать изученные объекты окружающего мира по их описанию, рисункам и фотографиям, различать их в окружающем мире;
- приводить примеры изученных традиций, обычаев и праздников народов родного края; важных событий прошлого и настоящего родного края; трудовой деятельности и профессий жителей родного края;
- проводить, соблюдая правила безопасного труда, несложные наблюдения и опыты с природными объектами, измерения;
- приводить примеры изученных взаимосвязей в природе, примеры, иллюстрирующие значение природы в жизни человека;
- описывать на основе предложенного плана или опорных слов изученные культурные объекты (достопримечательности родного края, музейные экспонаты);
- описывать на основе предложенного плана или опорных слов изученные природные объекты и явления, в том числе звёзды, созвездия, планеты;
- группировать изученные объекты живой и неживой природы по предложенным признакам;
- сравнивать объекты живой и неживой природы на основе внешних признаков;
- ориентироваться на местности по местным природным признакам, Солнцу, компасу;
- создавать по заданному плану развёрнутые высказывания о природе и обществе;
- использовать для ответов на вопросы небольшие тексты о природе и обществе;
- соблюдать правила нравственного поведения в социуме и в природе, оценивать примеры положительного и негативного отношения к объектам природы, проявления внимания, помощи людям, нуждающимся в ней;
- соблюдать правила безопасного поведения в школе, правила безопасного поведения пассажира наземного транспорта и метро;
- соблюдать режим дня и питания;
- безопасно использовать мессенджеры в условиях контролируемого доступа в информационно-телекоммуникационную сеть Интернет;

- безопасно осуществлять коммуникацию в школьных сообществах с помощью учителя (при необходимости).

### **3 КЛАСС**

К концу обучения в **3 классе** обучающийся научится:

- различать государственную символику Российской Федерации (гимн, герб, флаг); проявлять уважение к государственным символам России и своего региона;
- проявлять уважение к семейным ценностям и традициям, традициям своего народа и других народов; соблюдать правила нравственного поведения в социуме;
- приводить примеры памятников природы, культурных объектов и достопримечательностей родного края; столицы России, городов РФ с богатой историей и культурой; российских центров декоративно-прикладного искусства; проявлять интерес и уважение к истории и культуре народов России;
- показывать на карте мира материка, изученные страны мира;
- различать расходы и доходы семейного бюджета;
- распознавать изученные объекты природы по их описанию, рисункам и фотографиям, различать их в окружающем мире;
- проводить по предложенному плану или инструкции небольшие опыты с природными объектами с использованием простейшего лабораторного оборудования и измерительных приборов; соблюдать безопасность проведения опытов;
- группировать изученные объекты живой и неживой природы, проводить простейшую классификацию;
- сравнивать по заданному количеству признаков объекты живой и неживой природы;
- описывать на основе предложенного плана изученные объекты и явления природы, выделяя их существенные признаки и характерные свойства;
- использовать различные источники информации о природе и обществе для поиска и извлечения информации, ответов на вопросы;
- использовать знания о взаимосвязях в природе, связи человека и природы для объяснения простейших явлений и процессов в природе, организме человека;
- фиксировать результаты наблюдений, опытной работы, в процессе коллективной деятельности обобщать полученные результаты и делать выводы;



- создавать по заданному плану собственные развёрнутые высказывания о природе, человеке и обществе, сопровождая выступление иллюстрациями (презентацией);
- соблюдать правила безопасного поведения пассажира железнодорожного, водного и авиатранспорта;
- соблюдать основы здорового образа жизни, в том числе требования к двигательной активности и принципы здорового питания;
- соблюдать основы профилактики заболеваний;
- соблюдать правила безопасного поведения во дворе жилого дома;
- соблюдать правила нравственного поведения на природе;
- безопасно использовать персональные данные в условиях контролируемого доступа в информационно-телекоммуникационную сеть Интернет;
- ориентироваться в возможных мошеннических действиях при общении в мессенджерах.

#### **4 КЛАСС**

К концу обучения в **4 классе** обучающийся научится:

- проявлять уважение к семейным ценностям и традициям, традициям своего народа и других народов, государственным символам России;
- соблюдать правила нравственного поведения в социуме;
- показывать на физической карте изученные крупные географические объекты России (горы, равнины, реки, озёра, моря, омывающие территорию России);
- показывать на исторической карте места изученных исторических событий;
- находить место изученных событий на «ленте времени»;
- знать основные права и обязанности гражданина Российской Федерации;
- соотносить изученные исторические события и исторических деятелей с веками и периодами истории России;
- рассказывать о государственных праздниках России, наиболее важных событиях истории России, наиболее известных российских исторических деятелях разных периодов, достопримечательностях столицы России и родного края;
- описывать на основе предложенного плана изученные объекты, выделяя их существенные признаки, в том числе государственную символику России и своего региона;
- проводить по предложенному/самостоятельно составленному плану или выдвинутому предположению несложные наблюдения, опыты с

объектами природы с использованием простейшего лабораторного оборудования и измерительных приборов, следуя правилам безопасного труда;

- распознавать изученные объекты и явления живой и неживой природы по их описанию, рисункам и фотографиям, различать их в окружающем мире;
- группировать изученные объекты живой и неживой природы, самостоятельно выбирая признак для группировки; проводить простейшие классификации;
- сравнивать объекты живой и неживой природы на основе их внешних признаков и известных характерных свойств;
- использовать знания о взаимосвязях в природе для объяснения простейших явлений и процессов в природе (в том числе смены дня и ночи, смены времён года, сезонных изменений в природе своей местности, причины смены природных зон);
- называть наиболее значимые природные объекты Всемирного наследия в России и за рубежом (в пределах изученного);
- называть экологические проблемы и определять пути их решения;
- создавать по заданному плану собственные развёрнутые высказывания о природе и обществе;
- использовать различные источники информации для поиска и извлечения информации, ответов на вопросы;
- соблюдать правила нравственного поведения на природе;
- осознавать возможные последствия вредных привычек для здоровья и жизни человека;
- соблюдать правила безопасного поведения при использовании объектов транспортной инфраструктуры населённого пункта, в театрах, кинотеатрах, торговых центрах, парках и зонах отдыха, учреждениях культуры (музеях, библиотеках и т.д.);
- соблюдать правила безопасного поведения при езде на велосипеде, самокате;
- осуществлять безопасный поиск образовательных ресурсов и верифицированной информации в информационно-телекоммуникационной сети Интернет;
- соблюдать правила безопасного для здоровья использования электронных образовательных и информационных ресурсов.

## ТЕМАТИЧЕСКОЕ ПЛАНИРОВАНИЕ

### 1 КЛАСС

№ п/п	Наименование разделов и тем программы	Количество часов			Электронные (цифровые) образовательные ресурсы
		Всего	Контрольные работы	Практические работы	
<b>Раздел 1. Человек и общество</b>					
1.1	Школа. Школьная жизнь.	3			
1.2	Семья. Взаимоотношения и взаимопомощь в семье.	2			
1.3	Россия - наша Родина.	11			
Итого по разделу		16			
<b>Раздел 2. Человек и природа</b>					
2.1	Природа - среда обитания человека. Взаимосвязи между человеком и природой.	13			
2.2	Растительный мир. Растения ближайшего окружения.	9			
2.3	Мир животных. Разные группы животных.	15			
Итого по разделу		37			
<b>Раздел 3. Правила безопасной жизнедеятельности</b>					
3.1	Режим дня школьника.	3			
3.2	Безопасность в быту, безопасность пешехода, безопасность в сети Интернет	4			

Итого по разделу	7			
Резервное время	6			
ОБЩЕЕ КОЛИЧЕСТВО ЧАСОВ ПО ПРОГРАММЕ	66	0	0	

## 2 КЛАСС

№ п/п	Наименование разделов и тем программы	Количество часов			Электронные (цифровые) образовательные ресурсы
		Всего	Контрольные работы	Практические работы	
<b>Раздел 1. Человек и общество</b>					
1.1	Наша родина - Россия	12	1		
1.2	Семья. Семейные ценности и традиции	2			
1.3	Правила культурного поведения в общественных местах	2			
Итого по разделу		16			
<b>Раздел 2. Человек и природа</b>					
2.1	Методы познания природы. Земля и другие планеты, звезды и созвездия.	7			
2.2	Многообразие растений	8			
2.3	Многообразие животных	11			
2.4	Красная книга России. Заповедники и природные парки	8			
Итого по разделу		34			
<b>Раздел 3. Правила безопасной жизнедеятельности</b>					
3.1	Здоровый образ жизни школьника	4			
3.2	Безопасность в школе и общественном транспорте, безопасность в сети Интернет	8			

Итого по разделу	12			
Резервное время	6	3		
ОБЩЕЕ КОЛИЧЕСТВО ЧАСОВ ПО ПРОГРАММЕ	68	4	0	

### 3 КЛАСС

№ п/п	Наименование разделов и тем программы	Количество часов			Электронные (цифровые) образовательные ресурсы
		Всего	Контрольные работы	Практические работы	
<b>Раздел 1. Человек и общество</b>					
1.1	Наша родина - Российская Федерация	14	1		Библиотека ЦОК <a href="https://m.edsoo.ru/7f4116e4">https://m.edsoo.ru/7f4116e4</a>
1.2	Семья - коллектив близких. Родных людей.	2			Библиотека ЦОК <a href="https://m.edsoo.ru/7f4116e4">https://m.edsoo.ru/7f4116e4</a>
1.3	Страны и народы мира.	4			Библиотека ЦОК <a href="https://m.edsoo.ru/7f4116e4">https://m.edsoo.ru/7f4116e4</a>
Итого по разделу		20			
<b>Раздел 2. Человек и природа</b>					
2.1	Методы изучения природы. Разнообразие веществ в окружающем мире.	11			Библиотека ЦОК <a href="https://m.edsoo.ru/7f4116e4">https://m.edsoo.ru/7f4116e4</a>
2.2	Бактерии, грибы и их разнообразие	2			Библиотека ЦОК <a href="https://m.edsoo.ru/7f4116e4">https://m.edsoo.ru/7f4116e4</a>
2.3	Разнообразие растений	7			Библиотека ЦОК <a href="https://m.edsoo.ru/7f4116e4">https://m.edsoo.ru/7f4116e4</a>
2.4	Разнообразие животных	7			Библиотека ЦОК <a href="https://m.edsoo.ru/7f4116e4">https://m.edsoo.ru/7f4116e4</a>
2.5	Природные сообщества	3			Библиотека ЦОК <a href="https://m.edsoo.ru/7f4116e4">https://m.edsoo.ru/7f4116e4</a>
2.6	Человек - часть природы	5			Библиотека ЦОК <a href="https://m.edsoo.ru/7f4116e4">https://m.edsoo.ru/7f4116e4</a>

Итого по разделу		35			
<b>Раздел 3. Правила безопасной жизнедеятельности</b>					
3.1	Здоровый образ жизни	2			Библиотека ЦОК <a href="https://m.edsoo.ru/7f4116e4">https://m.edsoo.ru/7f4116e4</a>
3.2	Правила безопасного поведения пассажира. Безопасность в сети Интернет	5			Библиотека ЦОК <a href="https://m.edsoo.ru/7f4116e4">https://m.edsoo.ru/7f4116e4</a>
Итого по разделу		7			
Резервное время		6	4		
ОБЩЕЕ КОЛИЧЕСТВО ЧАСОВ ПО ПРОГРАММЕ		68	5	0	



## 4 КЛАСС

№ п/п	Наименование разделов и тем программы	Количество часов			Электронные (цифровые) образовательные ресурсы
		Всего	Контрольные работы	Практические работы	
<b>Раздел 1. Человек и общество</b>					
1.1	Наша родина - Российская Федерация	10	1		Библиотека ЦОК <a href="https://m.edsoo.ru/7f412850">https://m.edsoo.ru/7f412850</a>
1.2	История Отечества. «Лента времени» и историческая карта	17			Библиотека ЦОК <a href="https://m.edsoo.ru/7f412850">https://m.edsoo.ru/7f412850</a>
1.3	Человек - творец культурных ценностей. Всемирное культурное наследие	6			Библиотека ЦОК <a href="https://m.edsoo.ru/7f412850">https://m.edsoo.ru/7f412850</a>
Итого по разделу		33			
<b>Раздел 2. Человек и природа</b>					
2.1	Методы познания окружающей природы. Солнечная система	5			Библиотека ЦОК <a href="https://m.edsoo.ru/7f412850">https://m.edsoo.ru/7f412850</a>
2.2	Формы земной поверхности. Водоемы и их разнообразие	9			Библиотека ЦОК <a href="https://m.edsoo.ru/7f412850">https://m.edsoo.ru/7f412850</a>
2.3	Природные зоны России: общее представление, основные природные зоны	5			Библиотека ЦОК <a href="https://m.edsoo.ru/7f412850">https://m.edsoo.ru/7f412850</a>
2.4	Природные и культурные объекты Всемирного наследия. Экологические проблемы	5			Библиотека ЦОК <a href="https://m.edsoo.ru/7f412850">https://m.edsoo.ru/7f412850</a>
Итого по разделу		24			

<b>Раздел 3. Правила безопасной жизнедеятельности</b>					
3.1	Здоровый образ жизни: профилактика вредных привычек	1			Библиотека ЦОК <a href="https://m.edsoo.ru/7f412850">https://m.edsoo.ru/7f412850</a>
3.2	Безопасность в городе. Безопасность в сети Интернет	4			Библиотека ЦОК <a href="https://m.edsoo.ru/7f412850">https://m.edsoo.ru/7f412850</a>
Итого по разделу		5			
Резервное время		6	4		
<b>ОБЩЕЕ КОЛИЧЕСТВО ЧАСОВ ПО ПРОГРАММЕ</b>		68	5	0	



**ВАРИАНТ 1. ПОУРОЧНОЕ ПЛАНИРОВАНИЕ ДЛЯ ПЕДАГОГОВ, ИСПОЛЬЗУЮЩИХ УЧЕБНИК  
ОКРУЖАЮЩИЙ МИР, 1-4 КЛАСС, В 2 ЧАСТЯХ, ПЛЕШАКОВ А.А.**

**1 КЛАСС**

№ п/п	Тема урока	Количество часов			Электронные цифровые образовательные ресурсы
		Всего	Контрольные работы	Практические работы	
1	Мы – школьники. Адрес школы. Знакомство со школьными помещениями	1			
2	Наша страна – Россия, Российская Федерация. Что такое Родина?	1			
3	Наша Родина: от края и до края. Символы России	1			
4	Народы России. Народов дружная семья	1			
5	Путешествие по родному краю/	1			
6	Отражение в предметах декоративного искусства природных условий жизни и традиций народов РФ. Стартовая диагностическая работа.	1			
7	Столица России – Москва. Достопримечательности Москвы	1			
8	Что такое окружающий мир? Что природа даёт человеку?	1			
9	Объекты живой природы. Сравнение объектов неживой и живой природы: выделение различий	1			
10	Дикорастущие и культурные растения	1			

	вокруг нас. Сходство и различия дикорастущих и культурных растений				
11	Явления и объекты неживой природы	1			
12	Природа и человек. Природные материалы и изделия из них. Наше творчество	1			
13	Что мы знаем о растениях? Что общего у разных растений?	1			
14	Части растения. Название, краткая характеристика значения для жизни растения	1			
15	Комнатные растения. Растения в твоём доме: краткое описание	1			
16	Как мы ухаживаем за растениями (практическая работа)	1		1	
17	Разнообразие растений: узнавание, называние, краткое описание	1			
18	Особенности лиственных растений: узнавание, краткое описание. Лиственные растения нашего края	1			
19	Особенности хвойных растений: узнавание, краткое описание. Хвойные растения нашего края	1			
20	Мир животных: насекомые (узнавание, называние). Главная особенность этой группы животных	1			
21	Насекомые: сравнение, краткое описание внешнего вида	1			
22	Какие звери живут в морях и океанах?	1			

	Морские звери: узнавание, название, краткое описание				
23	Мир животных: рыбы пресных и солёных водоёмов (сравнение, краткое описание)	1			
24	Мир животных: птицы (узнавание, название). Главная особенность этой группы животных	1			
25	Где обитают птицы, чем они питаются. Птицы: сравнение места обитания, способа питания	1			
26	Мир животных: звери (узнавание, название, сравнение, краткое описание)	1			
27	Мир животных: чем похожи все звери: главная особенность этой группы животных. Забота зверей о своих детёнышах	1			
28	Знакомься: электронные ресурсы школы	1			
29	Ты – пешеход!	1			
30	Знаки дорожного движения	1			
31	Родной край – малая Родина. Первоначальные сведения о родном крае: название. Моя малая родина	1			
32	Культурные объекты родного края	1			
33	Повторение изученного по разделу "Человек и общество"	1			
34	Семья – коллектив. Права и обязанности членов семьи	1			
35	Значение природы в жизни людей	1			

36	Домашние и дикие животные. Различия в условиях жизни	1			
37	Бытовые электрические и газовые приборы: правила безопасного использования. Поведение в экстремальных ситуациях. Номера телефонов экстренных служб	1			
38	Наблюдение за погодой. Анализ результатов наблюдений	1			
39	Что такое термометр. Измерение температуры воздуха и воды как способы определения состояния погоды	1			
40	Практические занятия: измерение температуры воздуха и воды в разных условиях (в комнате, на улице)	1		1	
41	Откуда в снежках грязь?	1			
42	Как живут растения?	1			
43	Многообразие мира животных. Какие животные живут в нашем регионе?	1			
44	Времена года: наблюдения за особенностью погоды, жизнью растительного и животного мира осенью	1			
45	Откуда берётся и куда девается мусор?	1			
46	Классный коллектив. Мои друзья – одноклассники. Правила совместной деятельности	1			
47	Учебный класс. Рабочее место школьника. Режим учебного труда, отдыха	1			

48	Времена года: наблюдения за особенностью погоды, жизнью растительного и животного мира зимой	1			
49	Мир животных. Где живут белые медведи?	1			
50	Мир животных. Где живут слоны?	1			
51	Мир животных. Перелётные и зимующие птицы. Где зимуют птицы?	1			
52	Декоративное творчество народов, которое воплотилось в одежде, предметах быта, игрушках	1			
53	Труд людей родного края	1			
54	Семейные поколения. Моя семья в прошлом и настоящем	1			
55	Повторение изученного по разделу "Человек и природа"	1			
56	Мир животных. Почему мы любим кошек и собак?	1			
57	Прогулки на природе. Правила поведения в природе	1			
58	Зачем нужна вежливость?	1			
59	Режим дня первоклассника. Правильное сочетание труда и отдыха в режиме первоклассника	1			
60	Правила здорового питания. Состав пищи, обеспечивающий рост и развитие ребенка 6-7 лет. Правила поведения за столом	1			
61	Предметы личной гигиены. Закаливание организма солнцем, воздухом, водой.	1			



	Условия и правила закаливания				
62	Времена года: наблюдения за особенностью погоды, жизнью растительного и животного мира весной	1			
63	Зачем люди осваивают космос?	1			
64	Труд и быт людей в разные времена года	1			
65	Повторение изученного в 1 классе. Итоговая диагностическая работа.	1			
66	Кто заботится о домашних животных Профессии людей, которые заботятся о животных. Мои домашние питомцы	1			
ОБЩЕЕ КОЛИЧЕСТВО ЧАСОВ ПО ПРОГРАММЕ		66	0	2	

## 2 КЛАСС

№ п/п	Тема урока	Количество часов			Электронные цифровые образовательные ресурсы
		Всего	Контрольные работы	Практические работы	
1	Наша Родина – Россия, Российская Федерация	1			
2	Народы России. Родная страна	1			
3	Родной край, его природные достопримечательности. Город и село	1			
4	Значимые события истории родного края. Исторические памятники, старинные постройки. Природа и предметы, созданные человеком	1			
5	Заповедники России (Остров Врангеля, Большой Арктический заповедник). Охрана природы. Входная административная контрольная работа.	1	1		
6	Заповедники России	1			
7	Заповедники России. Охрана природы	1			
8	Народы Поволжья и других территорий РФ: традиции, обычаи, праздники. Родной край, город (село)	1			
9	Тематическая проверочная работа по разделу "Где мы живём?"	1	1		
10	Связи в природе: зависимость изменений в живой природе от изменений в неживой	1			

	природе. Неживая и живая природа. Явления природы				
11	Годовой ход изменений в жизни животных. Жизнь животных осенью и зимой. Явления природы	1			
12	Зачем человек трудится? Ценность труда и трудолюбия. Профессии. Все профессии важны	1			
13	Зависимость жизни растений от состояния неживой природы. Жизнь растений осенью и зимой. Невидимые нити природы	1			
14	Мир животных: птицы. Особенности внешнего вида, передвижения, питания: узнавание, называние, описание	1			
15	Звёздное небо: звёзды и созвездия. Солнечная система: планеты (название, расположение от Солнца, краткая характеристика)	1			
16	Как человек познаёт окружающую природу? Особенности разных методов познания окружающего мира	1			
17	Земля - живая планета Солнечной системы	1			
18	Почему на Земле есть жизнь? Условия жизни на Земле. Водные богатства Земли	1			
19	Деревья, кустарники, травы родного края (узнавание, называние, краткое описание). Какие бывают растения	1			
20	Деревья лиственные и хвойные. Сравнение	1			

	лиственных и хвойных деревьев: общее и различия				
21	Многообразие животных родного края и разных территорий России. Какие бывают животные	1			
22	Мир животных: насекомые. Особенности внешнего вида, передвижения, питания: узнавание, название, описание	1			
23	Мир животных: рыбы. Особенности внешнего вида, условия жизни, передвижения, питания: узнавание, название, описание	1			
24	Зависимость жизни растений от состояния неживой природы. Жизнь растений весной и летом. Невидимые нити. Впереди лето	1			
25	Растения дикорастущие и культурные: общее и различия	1			
26	Мир животных: земноводные и пресмыкающиеся. Особенности внешнего вида, условия жизни, передвижения, питания: узнавание, название, описание	1			
27	Многообразие растений по месту обитания, внешнему виду. Сравнение растений разных климатических условий. Комнатные растения	1			
28	Многообразие животных. Дикие и домашние животные	1			
29	Мир животных: звери (млекопитающие).	1			

	Особенности внешнего вида, передвижения, питания: узнавание, называние, описание				
30	Отдельные представители растений Красной книги России (включая представителей растительного мира региона): узнавание, называние и описание	1			
31	Отдельные представители животных Красной книги России (включая представителей животного мира региона): узнавание, называние и описание	1			
32	Красная книга России. Её значение в сохранении и охране редких растений и животных	1			
33	Какие задачи решают сотрудники заповедника. Правила поведения на территории заповедника	1			
34	Заповедники: значение для охраны природы	1			
35	Тематическая проверочная работа по разделу "Человек и природа"	1	1		
36	Мир профессий жителей нашего региона	1			
37	Из чего что сделано	1			
38	Наш регион, какой он? Культура родного края. Родной край, его культурные достопримечательности	1			
39	Здоровый образ жизни. Режим дня: чередование сна, учебных занятий,	1			

	двигательной активности. Если хочешь быть здоров				
40	Рациональное питание: количество приёмов пищи и рацион питания. Витамины и здоровье ребёнка	1		1	
41	Правила безопасности в школе: маршрут до школы, поведение на занятиях, переменах, при приеме пищи; на пришкольной территории	1			
42	Правила безопасного поведения в быту. Безопасное пользование электроприборами, газовой плитой. Безопасность при разогреве пищи. Номера телефонов экстренной помощи. Домашние опасности	1			
43	Физическая культура, игры на воздухе как условие сохранения и укрепления здоровья	1			
44	Безопасное поведение на прогулках: правила поведения на игровых площадках; езда на велосипедах (санках, самокатах) и качелях. На воде и в лесу. Опасные незнакомцы	1			
45	Правила культурного поведения в общественных местах. Что такое этикет	1			
46	Подробнее о лесных опасностях	1			
47	Семейные ценности и традиции. Труд, досуг, занятия членов семьи. Наша дружная семья	1			

48	Главные правила взаимоотношений членов общества: доброта, справедливость, честность, уважение к чужому мнению	1			
49	Безопасное пользование Интернетом. Ты и твои друзья	1			
50	Правила поведения при пользовании компьютером: посадка, время отдыха, обязательность отдыха и другие	1			
51	Правила безопасного поведения пассажира наземного транспорта. Мы — пассажиры	1			
52	Знаки безопасности на общественном транспорте	1			
53	Правила безопасного поведения пассажира метро. Знаки безопасности в метро	1			
54	Родословная. Родословное древо, история семьи. Предшествующие поколения	1			
55	Модели Земли - глобус, карта, план. Практическая работа	1		1	
56	Карта мира. Материки и океаны. Практическая работа	1		1	
57	Ориентирование на местности по местным природным признакам и с использованием компаса. Практическая работа	1		1	
58	Формы земной поверхности	1			
59	Животные и их потомство. Размножение животных. Стадии развития насекомого, земноводных	1			
60	Москва – столица России. Герб Москвы	1			

61	Достопримечательности Москвы: Большой театр, МГУ, Московский цирк, Театр кукол имени С.В. Образцова. Путешествие по Москве	1			
62	Строительство Московского Кремля. Московский Кремль и Красная площадь	1			
63	Санкт-Петербург – северная столица. Достопримечательности города	1			
64	Кустарники нашего края: узнавание, название, краткое описание	1			
65	Травы нашего края: многообразие. Внешний вид, условия жизни (называние, краткое описание)	1			
66	Итоговая административная контрольная работа по итогам 2 класса	1	1		
67	Годовой ход изменений в жизни животных. Жизнь животных весной и летом. Явления природы. В гости к весне. Впереди лето	1			
68	Древние кремлёвские города: Нижний Новгород, Псков, Смоленск. Города России	1			
ОБЩЕЕ КОЛИЧЕСТВО ЧАСОВ ПО ПРОГРАММЕ		68	4	4	



### 3 КЛАСС

№ п/п	Тема урока	Количество часов			Электронные цифровые образовательные ресурсы
		Всего	Контрольные работы	Практические работы	
1	Безопасная информационная среда	1			
2	Методы изучения природы: наблюдения, сравнения, измерения, опыты и эксперименты. Материки и океаны, части света: картины природы	1			Библиотека ЦОК <a href="https://m.edsoo.ru/f840c162">https://m.edsoo.ru/f840c162</a>
3	Бактерии – мельчайшие одноклеточные живые существа	1			Библиотека ЦОК <a href="https://m.edsoo.ru/f840f9fc">https://m.edsoo.ru/f840f9fc</a>
4	Естественные природные сообщества: лес, луг, водоём	1			Библиотека ЦОК <a href="https://m.edsoo.ru/f840ff74">https://m.edsoo.ru/f840ff74</a>
5	Искусственные природные сообщества, созданные человеком - пруд, поле, парк, огород Входная административная контрольная работа.	1	1		
6	Природные сообщества родного края – два-три примера на основе наблюдения	1			
7	Культура, традиции народов России. Уважение к культуре, традициям, истории разных народов и своего народа	1			Библиотека ЦОК <a href="https://m.edsoo.ru/f841330e">https://m.edsoo.ru/f841330e</a>
8	Что такое общество?	1			Библиотека ЦОК <a href="https://m.edsoo.ru/f84123aa">https://m.edsoo.ru/f84123aa</a>
9	Наша Родина - Российская Федерация Государственная символика РФ. Уважение	1			

	к государственным символам России				
10	Родной край – малая родина. Российская Федерация	1			
11	Условия, необходимые для жизни животных: воздух, вода, тепло, пища (среда обитания) – обобщение на основе результатов наблюдений и работы с информацией	1			
12	Труд жителей региона. Профессии, связанные с трудом в учреждениях образования и культуры	1			
13	Твёрдые вещества, жидкости, газы. Определение свойств твердых веществ, жидкостей и газов	1			Библиотека ЦОК <a href="https://m.edsoo.ru/f840c7ca">https://m.edsoo.ru/f840c7ca</a>
14	Разнообразие веществ в природе. Примеры веществ (соль, сахар, вода, природный газ): узнавание, называние, краткая характеристика	1			Библиотека ЦОК <a href="https://m.edsoo.ru/f840c392">https://m.edsoo.ru/f840c392</a>
15	Воздух как смесь газов. Значение воздуха для жизни флоры, фауны, человека. Охрана воздуха	1			Библиотека ЦОК <a href="https://m.edsoo.ru/f840d328">https://m.edsoo.ru/f840d328</a>
16	Вода как вещество. Определение свойств воды в ходе практической работы	1		1	Библиотека ЦОК <a href="https://m.edsoo.ru/f840cb62">https://m.edsoo.ru/f840cb62</a>
17	Распространение воды в природе: водоёмы, реки. Круговорот воды в природе	1			Библиотека ЦОК <a href="https://m.edsoo.ru/f840ce78">https://m.edsoo.ru/f840ce78</a>
18	Значение воды для жизни живых организмов и хозяйственной деятельности людей. Охрана воды	1			Библиотека ЦОК <a href="https://m.edsoo.ru/f840d03a">https://m.edsoo.ru/f840d03a</a>

19	Почва, её состав. Значение для живой природы	1			Библиотека ЦОК <a href="https://m.edsoo.ru/f840da26">https://m.edsoo.ru/f840da26</a>
20	Разнообразие растений: зависимость внешнего вида от условий и места обитания	1			Библиотека ЦОК <a href="https://m.edsoo.ru/f840df26">https://m.edsoo.ru/f840df26</a>
21	Растения родного края: названия и краткая характеристика (на основе наблюдения)	1			Библиотека ЦОК <a href="https://m.edsoo.ru/f840e0de">https://m.edsoo.ru/f840e0de</a>
22	Растение как живой организм	1			Библиотека ЦОК <a href="https://m.edsoo.ru/f840e282">https://m.edsoo.ru/f840e282</a>
23	Как растения размножаются?	1			Библиотека ЦОК <a href="https://m.edsoo.ru/f840e41c">https://m.edsoo.ru/f840e41c</a>
24	Развитие растения от семени до семени (по результатам практических работ)	1		1	Библиотека ЦОК <a href="https://m.edsoo.ru/f840e6a6">https://m.edsoo.ru/f840e6a6</a>
25	Условия роста и развития растения (по результатам наблюдений). Бережное отношение человека к растениям	1			Библиотека ЦОК <a href="https://m.edsoo.ru/f840e85e">https://m.edsoo.ru/f840e85e</a>
26	Жизнь животных в разные времена года. Разнообразие животных	1			Библиотека ЦОК <a href="https://m.edsoo.ru/f840ea16">https://m.edsoo.ru/f840ea16</a>
27	Особенности питания животных. Цепи питания	1			Библиотека ЦОК <a href="https://m.edsoo.ru/f840ea16">https://m.edsoo.ru/f840ea16</a>
28	Размножение и развитие рыб, птиц, зверей	1			Библиотека ЦОК <a href="https://m.edsoo.ru/f840ebe2">https://m.edsoo.ru/f840ebe2</a>
29	Роль животных в природе и жизни людей	1			Библиотека ЦОК <a href="https://m.edsoo.ru/f840ed90">https://m.edsoo.ru/f840ed90</a>
30	Бережное отношение к животным – нравственная ценность людей. Охрана животного мира в России	1			Библиотека ЦОК <a href="https://m.edsoo.ru/f840ef2a">https://m.edsoo.ru/f840ef2a</a>
31	Животные родного края: узнавание,	1			Библиотека ЦОК

	название, краткая характеристика				<a href="https://m.edsoo.ru/f840fde4">https://m.edsoo.ru/f840fde4</a>
32	Проверочная работа по теме "Многообразие растений и животных"	1	1		
33	Разнообразие грибов: узнавание, название, описание	1			Библиотека ЦОК <a href="https://m.edsoo.ru/f840f240">https://m.edsoo.ru/f840f240</a>
34	Общее представление о строении организма человека. Температура тела, частота пульса как показатели здоровья человека	1			Библиотека ЦОК <a href="https://m.edsoo.ru/f84104ba">https://m.edsoo.ru/f84104ba</a>
35	Органы чувств их роль в жизни человека	1			Библиотека ЦОК <a href="https://m.edsoo.ru/f8410f78">https://m.edsoo.ru/f8410f78</a>
36	Опорно-двигательная система и её роль в жизни человека	1			Библиотека ЦОК <a href="https://m.edsoo.ru/f84116c6">https://m.edsoo.ru/f84116c6</a>
37	Пищеварительная система и её роль в жизни человека	1			Библиотека ЦОК <a href="https://m.edsoo.ru/f8410dd4">https://m.edsoo.ru/f8410dd4</a>
38	Дыхательная система и её роль в жизни человека	1			Библиотека ЦОК <a href="https://m.edsoo.ru/f8410aa0">https://m.edsoo.ru/f8410aa0</a>
39	Кровеносная и нервная система и их роль в жизни человека	1			Библиотека ЦОК <a href="https://m.edsoo.ru/f8410654">https://m.edsoo.ru/f8410654</a>
40	Профилактика заболеваний. Роль закаливания для здоровья растущего организма	1			Библиотека ЦОК <a href="https://m.edsoo.ru/f8410c3a">https://m.edsoo.ru/f8410c3a</a>
41	Роль двигательной активности: утренней гимнастики, динамических пауз	1			Библиотека ЦОК <a href="https://m.edsoo.ru/f8410910">https://m.edsoo.ru/f8410910</a>
42	Проверочная работа по теме "Человек - часть природы. Строение тела человека"	1	1		
43	Знаки безопасности во дворе жилого дома. Безопасность в доме	1			Библиотека ЦОК <a href="https://m.edsoo.ru/f8411f90">https://m.edsoo.ru/f8411f90</a>

44	Безопасное поведение пассажира железнодорожного транспорта. Знаки безопасности	1			Библиотека ЦОК <a href="https://m.edsoo.ru/f8411dd8">https://m.edsoo.ru/f8411dd8</a>
45	Безопасное поведение пассажира авиа и водного транспорта	1			Библиотека ЦОК <a href="https://m.edsoo.ru/f8411c0c">https://m.edsoo.ru/f8411c0c</a>
46	Соблюдение правил перемещения внутри двора и пересечения дворовой проезжей части. Знаки безопасности во дворе жилого дома	1			Библиотека ЦОК <a href="https://m.edsoo.ru/f84118a6">https://m.edsoo.ru/f84118a6</a>
47	Нужны ли обществу правила поведения? Правила поведения в социуме	1			Библиотека ЦОК <a href="https://m.edsoo.ru/f84112c0">https://m.edsoo.ru/f84112c0</a>
48	Значение труда в жизни человека и общества. Трудолюбие как общественно значимая ценность в культуре народов России	1			Библиотека ЦОК <a href="https://m.edsoo.ru/f841254e">https://m.edsoo.ru/f841254e</a>
49	Горная порода как соединение разных минералов. Примеры минералов	1			Библиотека ЦОК <a href="https://m.edsoo.ru/f8412706">https://m.edsoo.ru/f8412706</a>
50	Полезные ископаемые – богатство земных недр	1			Библиотека ЦОК <a href="https://m.edsoo.ru/f8412896">https://m.edsoo.ru/f8412896</a>
51	Полезные ископаемые родного края: характеристика, использование в хозяйственной деятельности региона	1			
52	Растения, используемые людьми в хозяйственной деятельности	1			Библиотека ЦОК <a href="https://m.edsoo.ru/f8412a1c">https://m.edsoo.ru/f8412a1c</a>
53	Труд жителей региона. Профессии, связанные с трудом на производстве, в сельском хозяйстве	1			
54	Семья: традиции, праздники.	1			

	Государственный бюджет				
55	Семья – первый и главный коллектив в жизни человека Повседневные заботы семьи	1			
56	Совместный труд. Семейный бюджет, доходы и расходы семьи	1			Библиотека ЦОК <a href="https://m.edsoo.ru/f8412ef4">https://m.edsoo.ru/f8412ef4</a>
57	Города Золотого кольца России: Сергиев Посад, Переславль-Залесский	1			Библиотека ЦОК <a href="https://m.edsoo.ru/f8413c3c">https://m.edsoo.ru/f8413c3c</a>
58	Города Золотого кольца России: Ростов, Углич, Ярославль	1			Библиотека ЦОК <a href="https://m.edsoo.ru/f8413e30">https://m.edsoo.ru/f8413e30</a>
59	Памятники природы и культуры стран Европы (по выбору)	1			Библиотека ЦОК <a href="https://m.edsoo.ru/f84140ba">https://m.edsoo.ru/f84140ba</a>
60	Памятники природы и культуры Белоруссии (по выбору)	1			
61	Памятники природы и культуры Китая (по выбору)	1			
62	Памятники природы и культуры стран Азии (по выбору)	1			
63	Уникальные памятники культуры России: Красная площадь, Кремль	1			
64	Уникальные памятники культуры России: исторический центр Санкт-Петербурга	1			
65	Проверочная работа по теме "Наша Родина - Российская Федерация"	1	1		
66	Уникальные памятники культуры России: Кижи, памятники Великого Новгорода	1			
67	Итоговая административная контрольная работа по итогам обучения в 3 классе	1	1		

68	Достопримечательности родного края: памятники природы и культуры региона	1			Библиотека ЦОК <a href="https://m.edsoo.ru/f841380e">https://m.edsoo.ru/f841380e</a>
ОБЩЕЕ КОЛИЧЕСТВО ЧАСОВ ПО ПРОГРАММЕ		68	5	2	

## 4 КЛАСС

№ п/п	Тема урока	Количество часов			Электронные цифровые образовательные ресурсы
		Всего	Контрольные работы	Практические работы	
1	Как человек изучает окружающую природу?	1			
2	Солнце - звезда	1			Библиотека ЦОК <a href="https://m.edsoo.ru/f8414d1c">https://m.edsoo.ru/f8414d1c</a>
3	Планеты Солнечной системы. Луна – спутник Земли. Входная административная контрольная работа.	1	1		Библиотека ЦОК <a href="https://m.edsoo.ru/f8414eca">https://m.edsoo.ru/f8414eca</a>
4	Смена дня и ночи на Земле как результат вращения планеты вокруг своей оси (практические работы с моделями и схемами)	1		1	
5	Обращение Земли вокруг Солнца как причина смены сезонов (практические работы с моделями и схемами). Общая характеристика времён года	1		1	
6	Историческое время. Что такое «лента времени»?	1			Библиотека ЦОК <a href="https://m.edsoo.ru/f8418dc2">https://m.edsoo.ru/f8418dc2</a>
7	Экологические проблемы взаимодействия человека и природы	1			Библиотека ЦОК <a href="https://m.edsoo.ru/f8415118">https://m.edsoo.ru/f8415118</a>
8	Всемирное культурное наследие России	1			Библиотека ЦОК <a href="https://m.edsoo.ru/f8415b9a">https://m.edsoo.ru/f8415b9a</a>
9	Природные и культурные объекты	1			Библиотека ЦОК



	Всемирного наследия в России				<a href="https://m.edsoo.ru/f841580c">https://m.edsoo.ru/f841580c</a>
10	Природные и культурные объекты Всемирного наследия за рубежом	1			
11	Знакомство с Международной Красной книгой	1			Библиотека ЦОК <a href="https://m.edsoo.ru/f8415636">https://m.edsoo.ru/f8415636</a>
12	Всемирное культурное наследие	1			
13	Охрана историко-культурного наследия	1			Библиотека ЦОК <a href="https://m.edsoo.ru/f8418dc2">https://m.edsoo.ru/f8418dc2</a>
14	О вредных для здоровья привычках	1			Библиотека ЦОК <a href="https://m.edsoo.ru/f8415da2">https://m.edsoo.ru/f8415da2</a>
15	Правила цифровой грамотности при использовании Интернет	1			Библиотека ЦОК <a href="https://m.edsoo.ru/f8415f50">https://m.edsoo.ru/f8415f50</a>
16	Планирование маршрутов с учётом транспортной инфраструктуры населённого пункта	1			Библиотека ЦОК <a href="https://m.edsoo.ru/f8416306">https://m.edsoo.ru/f8416306</a>
17	Правила поведения в общественных местах: зонах отдыха, учреждениях культуры и торговых центрах	1			Библиотека ЦОК <a href="https://m.edsoo.ru/f84164be">https://m.edsoo.ru/f84164be</a>
18	Безопасное поведение при езде на велосипеде и самокате. Дорожные знаки	1			Библиотека ЦОК <a href="https://m.edsoo.ru/f8416180">https://m.edsoo.ru/f8416180</a>
19	Равнины России: Восточно-Европейская, Западно-Сибирская (название, общая характеристика, нахождение на карте)	1			Библиотека ЦОК <a href="https://m.edsoo.ru/f8416996">https://m.edsoo.ru/f8416996</a>
20	Горные системы России: Урал, Кавказ, Алтай (краткая характеристика, главные вершины, место нахождения на карте)	1			Библиотека ЦОК <a href="https://m.edsoo.ru/f8416b58">https://m.edsoo.ru/f8416b58</a>
21	Водоёмы Земли, их разнообразие. Естественные водоёмы: океан, море, озеро,	1			Библиотека ЦОК <a href="https://m.edsoo.ru/f8416cfc">https://m.edsoo.ru/f8416cfc</a>

	болото. Примеры водоёмов в России				
22	Река как водный поток	1			Библиотека ЦОК <a href="https://m.edsoo.ru/f8416fae">https://m.edsoo.ru/f8416fae</a>
23	Крупнейшие реки России: название, нахождение на карте	1			
24	Характеристика природных зон России: арктическая пустыня. Связи в природной зоне	1			Библиотека ЦОК <a href="https://m.edsoo.ru/f8417b34">https://m.edsoo.ru/f8417b34</a>
25	Характеристика природных зон России: тундра. Связи в природной зоне	1			Библиотека ЦОК <a href="https://m.edsoo.ru/f8417d1e">https://m.edsoo.ru/f8417d1e</a>
26	Характеристика природных зон России: тайга. Связи в природной зоне	1			Библиотека ЦОК <a href="https://m.edsoo.ru/f8417f08">https://m.edsoo.ru/f8417f08</a>
27	Характеристика природных зон России: смешанный лес. Связи в природной зоне	1			Библиотека ЦОК <a href="https://m.edsoo.ru/f84181ce">https://m.edsoo.ru/f84181ce</a>
28	Характеристика природных зон России: степь и полупустыня. Связи в природной зоне	1			Библиотека ЦОК <a href="https://m.edsoo.ru/f84185ac">https://m.edsoo.ru/f84185ac</a>
29	Формы земной поверхности (на примере родного края)	1			Библиотека ЦОК <a href="https://m.edsoo.ru/f8417526">https://m.edsoo.ru/f8417526</a>
30	Проверочная работа по теме "Природные зоны"	1	1		
31	Водоёмы и реки родного края	1			
32	Использование рек и водоёмов человеком (хозяйственная деятельность, отдых). Охрана рек и водоёмов	1			
33	Защита и охрана природных богатств (воздуха, воды, полезных ископаемых, флоры и фауны)	1			

34	Искусственные водоёмы: водохранилища, пруды (общая характеристика)	1			
35	Проверочная работа по теме "Формы земной поверхности и водоёмы"	1	1		
36	Человек - творец культурных ценностей	1			
37	Труд и быт людей в разные исторические времена	1			Библиотека ЦОК <a href="https://m.edsoo.ru/f8419c54">https://m.edsoo.ru/f8419c54</a>
38	Новое время	1			
39	Новейшее время: история продолжается сегодня	1			
40	Государство Русь. Страницы общественной и культурной жизни	1			Библиотека ЦОК <a href="https://m.edsoo.ru/f8419894">https://m.edsoo.ru/f8419894</a>
41	Города России. Древние города России. Страницы истории	1			
42	Государство Русь. Человек - защитник своего Отечества	1			
43	Московское государство. Страницы общественной и культурной жизни в Московском государстве	1			
44	Образование и культура в Московском государстве	1			
45	Страницы истории Российской империи. Пётр I	1			Библиотека ЦОК <a href="https://m.edsoo.ru/f841b284">https://m.edsoo.ru/f841b284</a>
46	Страницы Российской империи. Преобразования в культуре, науке, быту	1			
47	Образование в Российской империи	1			Библиотека ЦОК <a href="https://m.edsoo.ru/f841b4aa">https://m.edsoo.ru/f841b4aa</a>
48	Развитие культуры в Российской империи	1			

	Российская империя: развитие культуры XVIII века (архитектура, живопись, театр)				
49	«Золотой век» русской культуры. Великие поэты и писатели, композиторы и художники XIX века	1			
50	Первая Отечественная война: 1812 год. Защита Родины от французских завоевателей	1			
51	Страницы истории России XX века	1			Библиотека ЦОК <a href="https://m.edsoo.ru/f841c56c">https://m.edsoo.ru/f841c56c</a>
52	Великая Отечественная война 1941-1945 гг: как все начиналось...	1			
53	Великая Отечественная война 1941-1945 гг: главные сражения	1			Библиотека ЦОК <a href="https://m.edsoo.ru/f841c800">https://m.edsoo.ru/f841c800</a>
54	Всё для фронта – всё для победы	1			Библиотека ЦОК <a href="https://m.edsoo.ru/f841c9f4">https://m.edsoo.ru/f841c9f4</a>
55	Взятие Берлина. Парад Победы	1			
56	Мы живём в Российской Федерации	1			Библиотека ЦОК <a href="https://m.edsoo.ru/f841dac0">https://m.edsoo.ru/f841dac0</a>
57	Государственное устройство РФ (общее представление). Конституция РФ. Президент РФ. Политико-административная карта России	1			Библиотека ЦОК <a href="https://m.edsoo.ru/f841d188">https://m.edsoo.ru/f841d188</a>
58	Родной край. Знаменитые люди родного края	1			
59	Взаимоотношения людей в обществе: доброта и гуманизм, справедливость и уважение	1			Библиотека ЦОК <a href="https://m.edsoo.ru/f841d8ea">https://m.edsoo.ru/f841d8ea</a>

60	Права и обязанности гражданина Российской Федерации. Права ребёнка	1			Библиотека ЦОК <a href="https://m.edsoo.ru/f841d336">https://m.edsoo.ru/f841d336</a>
61	Государственные праздники России	1			Библиотека ЦОК <a href="https://m.edsoo.ru/f841dc50">https://m.edsoo.ru/f841dc50</a>
62	Праздник в жизни общества и человека	1			
63	Праздники и памятные даты своего региона	1			
64	Малая Родина гражданина России. Достопримечательности родного края	1			
65	Проверочная работа по теме "История Отечества"	1	1		
66	Города России. Города-герои. Страницы истории	1			
67	Итоговая административная контрольная работа по итогам обучения в 4 классе	1	1		
68	Наша малая Родина: главный город	1			
ОБЩЕЕ КОЛИЧЕСТВО ЧАСОВ ПО ПРОГРАММЕ		68	5	2	



## **УЧЕБНО-МЕТОДИЧЕСКОЕ ОБЕСПЕЧЕНИЕ ОБРАЗОВАТЕЛЬНОГО ПРОЦЕССА ОБЯЗАТЕЛЬНЫЕ УЧЕБНЫЕ МАТЕРИАЛЫ ДЛЯ УЧЕНИКА**

- Окружающий мир (в 2 частях), 1 класс/ Плешаков А.А., Акционерное общество «Издательство «Просвещение»
  - Окружающий мир (в 2 частях), 2 класс/ Плешаков А.А., Акционерное общество «Издательство «Просвещение»
  - Окружающий мир (в 2 частях), 3 класс/ Плешаков А.А., Акционерное общество «Издательство «Просвещение»
  - Окружающий мир (в 2 частях), 4 класс/ Плешаков А.А., Крючкова Е.А., Акционерное общество «Издательство «Просвещение»
- Окружающий мир. Виноградова Н.Ф. 2 класс в 2-х частях. "Вентана- Граф.
- Окружающий мир. Виноградова Н.Ф. 3 класс в 2-х частях. "Вентана- Граф.
- Окружающий мир. Виноградова Н.Ф. 4 класс в 2-х частях. "Вентана- Граф.

## **МЕТОДИЧЕСКИЕ МАТЕРИАЛЫ ДЛЯ УЧИТЕЛЯ**

- Методические рекомендации 1 класс. Плешаков А. А., Ионова М. А., Кирпичева О. Б. и др.
- Н.Ф. Виноградова. Окружающий мир. 3-4 классы. Методическое пособие.
- Н.Ф. Виноградова. Окружающий мир. 1-2 классы. Методическое пособие.
- Окружающий мир. Основы безопасности жизнедеятельности. Рабочая тетрадь. 1 класс УМК "Школа России" А. А. Плешаков
- Окружающий мир. Методические рекомендации. 2 класс Плешаков А. А.,

Соловьева А. Е.

Зелёные страницы. УМК "Школа России" А. А. Плешаков, 2 кл.

**ЦИФРОВЫЕ ОБРАЗОВАТЕЛЬНЫЕ РЕСУРСЫ И РЕСУРСЫ СЕТИ  
ИНТЕРНЕТ**





## **РАБОЧАЯ ПРОГРАММА**

### **учебного предмета «Основы религиозных культур и светской этики»**

#### **ПОЯСНИТЕЛЬНАЯ ЗАПИСКА**

Рабочая программа отражает вариант конкретизации требований Федерального государственного образовательного стандарта начального общего образования (далее – ФГОС НОО) по ОРКСЭ и обеспечивает содержательную составляющую ФГОС НОО.

Планируемые результаты освоения курса ОРКСЭ включают результаты по каждому учебному модулю. При конструировании планируемых результатов учитываются цели обучения, требования, которые представлены в стандарте, и специфика содержания каждого учебного модуля. Общие результаты содержат перечень личностных и метапредметных достижений, которые приобретает каждый обучающийся, независимо от изучаемого модуля.

Культурологическая направленность предмета способствует развитию у обучающихся представлений о нравственных идеалах и ценностях религиозных и светских традиций народов России, формированию ценностного отношения к социальной реальности, осознанию роли буддизма, православия, ислама, иудаизма, светской этики в истории и культуре нашей страны. Коммуникативный подход к преподаванию предмета ОРКСЭ предполагает организацию коммуникативной деятельности обучающихся, требующей от них умения выслушивать позицию партнёра по деятельности, принимать её, согласовывать усилия для достижения поставленной цели, находить адекватные вербальные средства передачи информации и рефлексии. Деятельностный подход, основывающийся на принципе диалогичности, осуществляется в процессе активного взаимодействия обучающихся, сотрудничества, обмена информацией, обсуждения разных точек зрения и т. п.

Предпосылками усвоения младшими школьниками содержания курса являются психологические особенности детей, завершающих обучение в начальной школе: интерес к социальной жизни, любознательность, принятие авторитета взрослого. Психологи подчёркивают естественную открытость детей этого возраста, способность эмоционально реагировать на окружающую действительность, остро реагировать как на доброжелательность, отзывчивость, доброту других людей, так и на проявление несправедливости, нанесение обид и оскорблений. Всё это становится предпосылкой к пониманию законов существования в социуме и

принятию их как руководства к собственному поведению. Вместе с тем в процессе обучения необходимо учитывать, что младшие школьники с трудом усваивают абстрактные философские сентенции, нравственные поучения, поэтому особое внимание должно быть уделено эмоциональной стороне восприятия явлений социальной жизни, связанной с проявлением или нарушением нравственных, этических норм, обсуждение конкретных жизненных ситуаций, дающих образцы нравственно ценного поведения.

Целью ОРКСЭ является формирование у обучающегося мотивации к осознанному нравственному поведению, основанному на знании и уважении культурных и религиозных традиций многонационального народа России, а также к диалогу с представителями других культур и мировоззрений.

Основными задачами ОРКСЭ являются:

- знакомство обучающихся с основами православной, мусульманской, буддийской, иудейской культур, основами мировых религиозных культур и светской этики по выбору родителей (законных представителей);
- развитие представлений обучающихся о значении нравственных норм и ценностей в жизни личности, семьи, общества;
- обобщение знаний, понятий и представлений о духовной культуре и морали, ранее полученных в начальной школе, формирование ценностно-смысловой сферы личности с учётом мировоззренческих и культурных особенностей и потребностей семьи;
- развитие способностей обучающихся к общению в полиэтничной, разномировоззренческой и многоконфессиональной среде на основе взаимного уважения и диалога. Основной методологический принцип реализации ОРКСЭ – культурологический подход, способствующий формированию у младших школьников первоначальных представлений о культуре традиционных религий народов России (православия, ислама, буддизма, иудаизма), российской светской (гражданской) этике, основанной на конституционных правах, свободах и обязанностях человека и гражданина в Российской Федерации.

Учебный предмет «Основы религиозных культур и светской этики» изучается в 4 классе один час в неделю, общий объем составляет 34 часа.

## **СОДЕРЖАНИЕ ОБУЧЕНИЯ**

### **Модуль «ОСНОВЫ ПРАВОСЛАВНОЙ КУЛЬТУРЫ»**

Россия – наша Родина. Введение в православную традицию. Культура и религия. Во что верят православные христиане. Добро и зло в православной традиции. Золотое правило нравственности. Любовь к ближнему. Отношение к труду. Долг и ответственность. Милосердие и сострадание. Православие в России. Православный храм и другие святыни. Символический язык православной культуры: христианское искусство (иконы, фрески, церковное пение, прикладное искусство), православный календарь. Праздники. Христианская семья и её ценности.

Любовь и уважение к Отечеству. Патриотизм многонационального и многоконфессионального народа России.

### **Модуль «ОСНОВЫ ИСЛАМСКОЙ КУЛЬТУРЫ»**

Россия – наша Родина. Введение в исламскую традицию. Культура и религия. Пророк Мухаммад – образец человека и учитель нравственности в исламской традиции. Во что верят правоверные мусульмане. Добро и зло в исламской традиции. Золотое правило нравственности. Любовь к ближнему. Отношение к труду. Долг и ответственность. Милосердие и сострадание. Столпы ислама и исламской этики. Обязанности мусульман. Для чего построена и как устроена мечеть. Мусульманское летоисчисление и календарь. Ислам в России. Семья в исламе. Нравственные ценности ислама. Праздники исламских народов России: их происхождение и особенности проведения. Искусство ислама.

Любовь и уважение к Отечеству. Патриотизм многонационального и многоконфессионального народа России.

### **Модуль «ОСНОВЫ БУДДИЙСКОЙ КУЛЬТУРЫ»**

Россия – наша Родина. Введение в буддийскую духовную традицию. Культура и религия. Будда и его учение. Буддийские святыни. Будды и бодхисатвы. Семья в буддийской культуре и её ценности. Буддизм в России. Человек в буддийской картине мира. Буддийские символы. Буддийские ритуалы. Буддийские святыни. Буддийские священные сооружения. Буддийский храм. Буддийский календарь. Праздники в буддийской культуре. Искусство в буддийской культуре.

Любовь и уважение к Отечеству. Патриотизм многонационального и многоконфессионального народа России.

### **Модуль «ОСНОВЫ ИУДЕЙСКОЙ КУЛЬТУРЫ»**

Россия – наша Родина. Введение в иудейскую духовную традицию. Культура и религия. Тора – главная книга иудаизма. Классические тексты иудаизма. Патриархи еврейского народа. Пророки и праведники в иудейской культуре. Храм в жизни иудеев. Назначение синагоги и её устройство. Суббота (Шабат) в иудейской традиции. Иудаизм в России. Традиции иудаизма в повседневной жизни евреев. Ответственное принятие заповедей. Еврейский дом. Еврейский календарь: его устройство и особенности. Еврейские праздники: их история и традиции. Ценности семейной жизни в иудейской традиции.

Любовь и уважение к Отечеству. Патриотизм многонационального и многоконфессионального народа России.

### **Модуль «ОСНОВЫ РЕЛИГИОЗНЫХ КУЛЬТУР НАРОДОВ РОССИИ»**

Россия – наша Родина. Культура и религия. Религии мира и их основатели. Священные книги религий мира. Хранители предания в религиях мира. Человек в религиозных традициях мира. Добро и зло. Священные сооружения. Искусство в религиозной культуре. Искусство в религиозной культуре. Религии России. Религия и мораль. Нравственные заповеди в религиях мира. Обычай и обряды. Религиозные ритуалы в искусстве. Праздники и календари в религиях мира. Семья, семейные ценности. Долг, свобода, ответственность, труд. Милосердие, забота о слабых, взаимопомощь, социальные проблемы общества и отношение к ним разных религий.

Любовь и уважение к Отечеству. Патриотизм многонационального и многоконфессионального народа России.

### **Модуль «ОСНОВЫ СВЕТСКОЙ ЭТИКИ»**

Россия – наша Родина. Культура и религия. Этика и её значение в жизни человека. Праздники как одна из форм исторической памяти. Образцы нравственности в культурах разных народов. Государство и мораль гражданина. Образцы нравственности в культуре Отечества. Трудовая мораль. Нравственные традиции предпринимательства. Что значит быть нравственным в наше время. Высшие нравственные ценности, идеалы, принципы морали. Методика создания морального кодекса в школе. Нормы морали. Этикет. Образование как нравственная норма. Методы нравственного самосовершенствования.

Любовь и уважение к Отечеству. Патриотизм многонационального и многоконфессионального народа России.

## **ПЛАНИРУЕМЫЕ РЕЗУЛЬТАТЫ ОСВОЕНИЯ ПРОГРАММЫ**

### **ЛИЧНОСТНЫЕ РЕЗУЛЬТАТЫ**

В результате изучения предмета «Основы религиозных культур и светской этики» в 4 классе у обучающегося будут сформированы следующие личностные результаты:

- понимать основы российской гражданской идентичности, испытывать чувство гордости за свою Родину;
- формировать национальную и гражданскую самоидентичность, осознавать свою этническую и национальную принадлежность;
- понимать значение гуманистических и демократических ценностных ориентаций; осознавать ценность человеческой жизни;
- понимать значение нравственных норм и ценностей как условия жизни личности, семьи, общества;
- осознавать право гражданина РФ исповедовать любую традиционную религию или не исповедовать никакой религии;
- строить своё общение, совместную деятельность на основе правил коммуникации: умения договариваться, мирно разрешать конфликты, уважать другое мнение, независимо от принадлежности собеседников к религии или к атеизму;
- соотносить свои поступки с нравственными ценностями, принятыми в российском обществе, проявлять уважение к духовным традициям народов России, терпимость к представителям разного вероисповедания;
- строить своё поведение с учётом нравственных норм и правил; проявлять в повседневной жизни доброту, справедливость, доброжелательность в общении, желание при необходимости прийти на помощь;
- понимать необходимость обогащать свои знания о духовно-нравственной культуре, стремиться анализировать своё поведение, избегать негативных поступков и действий, оскорбляющих других людей;
- понимать необходимость бережного отношения к материальным и духовным ценностям.

### **МЕТАПРЕДМЕТНЫЕ РЕЗУЛЬТАТЫ**

- овладевать способностью понимания и сохранения целей и задач учебной деятельности, поиска оптимальных средств их достижения;
- формировать умения планировать, контролировать и оценивать учебные действия в соответствии с поставленной задачей и

условиями её реализации, определять и находить наиболее эффективные способы достижения результата, вносить соответствующие коррективы в процесс их реализации на основе оценки и учёта характера ошибок, понимать причины успеха/неуспеха учебной деятельности;

- совершенствовать умения в различных видах речевой деятельности и коммуникативных ситуациях; адекватное использование речевых средств и средств информационно-коммуникационных технологий для решения различных коммуникативных и познавательных задач;
- совершенствовать умения в области работы с информацией, осуществления информационного поиска для выполнения учебных заданий;
- овладевать навыками смыслового чтения текстов различных стилей и жанров, осознанного построения речевых высказываний в соответствии с задачами коммуникации;
- овладевать логическими действиями анализа, синтеза, сравнения, обобщения, классификации, установления аналогий и причинно-следственных связей, построения рассуждений, отнесения к известным понятиям;
- формировать готовность слушать собеседника и вести диалог, признавать возможность существования различных точек зрения и право каждого иметь свою собственную, уметь излагать своё мнение и аргументировать свою точку зрения и оценку событий;
- совершенствовать организационные умения в области коллективной деятельности, умения определять общую цель и пути её достижения, уметь договариваться о распределении ролей в совместной деятельности, адекватно оценивать собственное поведение и поведение окружающих.

### **Универсальные учебные действия**

#### **Познавательные УУД:**

- ориентироваться в понятиях, отражающих нравственные ценности общества – мораль, этика, этикет, справедливость, гуманизм, благотворительность, а также используемых в разных религиях (в пределах изученного);
- использовать разные методы получения знаний о традиционных религиях и светской этике (наблюдение, чтение, сравнение, вычисление);

- применять логические действия и операции для решения учебных задач: сравнивать, анализировать, обобщать, делать выводы на основе изучаемого фактического материала;
- признавать возможность существования разных точек зрения; обосновывать свои суждения, приводить убедительные доказательства;
- выполнять совместные проектные задания с опорой на предложенные образцы.

#### **Работа с информацией:**

- воспроизводить прослушанную (прочитанную) информацию, подчёркивать её принадлежность к определённой религии и/или к гражданской этике;
- использовать разные средства для получения информации в соответствии с поставленной учебной задачей (текстовую, графическую, видео);
- находить дополнительную информацию к основному учебному материалу в разных информационных источниках, в том числе в Интернете (в условиях контролируемого входа);
- анализировать, сравнивать информацию, представленную в разных источниках, с помощью учителя, оценивать её объективность и правильность.

#### **Коммуникативные УУД:**

- использовать смысловое чтение для выделения главной мысли религиозных притч, сказаний, произведений фольклора и художественной литературы, анализа и оценки жизненных ситуаций, раскрывающих проблемы нравственности, этики, речевого этикета;
- соблюдать правила ведения диалога и дискуссии; корректно задавать вопросы и высказывать своё мнение; проявлять уважительное отношение к собеседнику с учётом особенностей участников общения;
- создавать небольшие тексты-описания, тексты-рассуждения для воссоздания, анализа и оценки нравственно-этических идей, представленных в религиозных учениях и светской этике.

#### **Регулятивные УУД:**

- проявлять самостоятельность, инициативность, организованность в осуществлении учебной деятельности и в конкретных жизненных ситуациях; контролировать состояние своего здоровья и эмоционального благополучия, предвидеть опасные для здоровья и жизни ситуации и способы их предупреждения;



- проявлять готовность изменять себя, оценивать свои поступки, ориентируясь на нравственные правила и нормы современного российского общества; проявлять способность к сознательному самоограничению в поведении;
- анализировать ситуации, отражающие примеры положительного и негативного отношения к окружающему миру (природе, людям, предметам трудовой деятельности);
- выражать своё отношение к анализируемым событиям, поступкам, действиям: одобрять нравственные нормы поведения; осуждать проявление несправедливости, жадности, нечестности, зла;
- проявлять высокий уровень познавательной мотивации, интерес к предмету, желание больше узнать о других религиях и правилах светской этики и этикета.

#### **Совместная деятельность:**

- выбирать партнёра не только по личным симпатиям, но и по деловым качествам, корректно высказывать свои пожелания к работе, спокойно принимать замечания к своей работе, объективно их оценивать;
- владеть умениями совместной деятельности: подчиняться, договариваться, руководить; терпеливо и спокойно разрешать возникающие конфликты;
- готовить индивидуально, в парах, в группах сообщения по изученному и дополнительному материалу с иллюстративным материалом и видеопрезентацией.

## **ПРЕДМЕТНЫЕ РЕЗУЛЬТАТЫ**

Предметные результаты обучения по модулю «Основы православной культуры» должны обеспечивать следующие достижения обучающегося:

- выражать своими словами первоначальное понимание сущности духовного развития как осознания и усвоения человеком значимых для жизни представлений о себе, людях, окружающей действительности;
- выражать своими словами понимание значимости нравственного совершенствования и роли в этом личных усилий человека, приводить примеры;
- выражать понимание и принятие значения российских традиционных духовных и нравственных ценностей, духовно-нравственной культуры народов России, российского общества как источника и основы духовного развития, нравственного совершенствования;

- рассказывать о нравственных заповедях, нормах христианской морали, их значении в выстраивании отношений в семье, между людьми, в общении и деятельности;
- раскрывать основное содержание нравственных категорий в православной культуре, традиции (любовь, вера, милосердие, прощение, покаяние, сострадание, ответственность, послушание, грех как нарушение заповедей, борьба с грехом, спасение), основное содержание и соотношение ветхозаветных Десяти заповедей и Евангельских заповедей Блаженств, христианского нравственного идеала; объяснять «золотое правило нравственности» в православной христианской традиции;
- первоначальный опыт осмысления и нравственной оценки поступков, поведения (своих и других людей) с позиций православной этики;
- раскрывать своими словами первоначальные представления о мировоззрении (картине мира) в православии, вероучении о Боге-Троице, Творении, человеке, Богочеловеке Иисусе Христе как Спасителе, Церкви;
- рассказывать о Священном Писании Церкви – Библии (Ветхий Завет, Новый Завет, Евангелия и евангелисты), апостолах, святых и житиях святых, священнослужителях, богослужениях, молитвах, Таинствах (общее число Таинств, смысл Таинств Крещения, Причастия, Венчания, Исповеди), монашестве и монастырях в православной традиции;
- рассказывать о назначении и устройстве православного храма (собственно храм, притвор, алтарь, иконы, иконостас), нормах поведения в храме, общения с мирянами и священнослужителями;
- рассказывать о православных праздниках (не менее трёх, включая Воскресение Христово и Рождество Христово), православных постах, назначении поста;
- раскрывать основное содержание норм отношений в православной семье, обязанностей и ответственности членов семьи, отношении детей к отцу, матери, братьям и сёстрам, старшим по возрасту, предкам; православных семейных ценностей;
- распознавать христианскую символику, объяснять своими словами её смысл (православный крест) и значение в православной культуре;
- рассказывать о художественной культуре в православной традиции, об иконописи; выделять и объяснять особенности икон в сравнении с картинами;

- излагать основные исторические сведения о возникновении православной религиозной традиции в России (Крещение Руси), своими словами объяснять роль православия в становлении культуры народов России, российской культуры и государственности;
- первоначальный опыт поисковой, проектной деятельности по изучению православного исторического и культурного наследия в своей местности, регионе (храмы, монастыри, святыни, памятные и святые места), оформлению и представлению её результатов;
- приводить примеры нравственных поступков, совершаемых с опорой на этические нормы религиозной культуры и внутреннюю установку личности, поступать согласно своей совести;
- выражать своими словами понимание свободы мировоззренческого выбора, отношения человека, людей в обществе к религии, свободы вероисповедания; понимание российского общества как многоэтничного и многорелигиозного (приводить примеры), понимание российского общенародного (общенационального, гражданского) патриотизма, любви к Оте-честву, нашей общей Родине – России; приводить примеры сотрудничества последователей традиционных религий;
- называть традиционные религии в России (не менее трёх, кроме изучаемой), народы России, для которых традиционными религиями исторически являются православие, ислам, буддизм, иудаизм;
- выражать своими словами понимание человеческого достоинства, ценности человеческой жизни в православной духовно-нравственной культуре, традиции.

Предметные результаты освоения образовательной программы модуля «Основы исламской культуры» должны отражать сформированность умений:

- выражать своими словами первоначальное понимание сущности духовного развития как осознания и усвоения человеком значимых для жизни представлений о себе, людях, окружающей действительности;
- выражать своими словами понимание значимости нравственного совершенствования и роли в этом личных усилий человека, приводить примеры;
- выражать понимание и принятие значения российских традиционных духовных и нравственных ценностей, духовно-нравственной культуры народов России, российского общества как источника и основы духовного развития, нравственного совершенствования;

- рассказывать о нравственных заповедях, нормах исламской религиозной морали, их значении в выстраивании отношений в семье, между людьми, в общении и деятельности;
- раскрывать основное содержание нравственных категорий в исламской культуре, традиции (вера, искренность, милосердие, ответственность, справедливость, честность, великодушие, скромность, верность, терпение, выдержка, достойное поведение, стремление к знаниям);
- первоначальный опыт осмысления и нравственной оценки поступков, поведения (своих и других людей) с позиций исламской этики;
- раскрывать своими словами первоначальные представления о мировоззрении (картине мира) в исламской культуре, единобожии, вере и её основах;
- рассказывать о Священном Коране и сунне – примерах из жизни пророка Мухаммада; о праведных предках, о ритуальной практике в исламе (намаз, хадж, пост, закят, дуа, зикр);
- рассказывать о назначении и устройстве мечети (минбар, михраб), нормах поведения в мечети, общения с верующими и служителями ислама;
- рассказывать о праздниках в исламе (Ураза-байрам, Курбан-байрам, Маулид);
- раскрывать основное содержание норм отношений в исламской семье, обязанностей и ответственности членов семьи; норм отношений детей к отцу, матери, братьям и сёстрам, старшим по возрасту, предкам; норм отношений с дальними родственниками, соседями; исламских семейных ценностей;
- распознавать исламскую символику, объяснять своими словами её смысл и охарактеризовать назначение исламского орнамента;
- рассказывать о художественной культуре в исламской традиции, религиозных напевах, каллиграфии, архитектуре, книжной миниатюре, религиозной атрибутике, одежде;
- излагать основные исторические сведения о возникновении исламской религиозной традиции в России, своими словами объяснять роль ислама в становлении культуры народов России, российской культуры и государственности;
- первоначальный опыт поисковой, проектной деятельности по изучению исламского исторического и культурного наследия в своей местности, регионе (мечети, медресе, памятные и святые места), оформлению и представлению её результатов;

- приводить примеры нравственных поступков, совершаемых с опорой на этические нормы религиозной культуры и внутреннюю установку личности поступать согласно своей совести;
- выражать своими словами понимание свободы мировоззренческого выбора, отношения человека, людей в обществе к религии, свободы вероисповедания; понимание российского общества как многоэтнического и многорелигиозного (приводить примеры), понимание российского общенародного (общенационального, гражданского) патриотизма, любви к Оте-честву, нашей общей Родине – России; приводить примеры сотрудничества последователей традиционных религий;
- называть традиционные религии в России (не менее трёх, кроме изучаемой), народы России, для которых традиционными религиями исторически являются православие, ислам, буддизм, иудаизм;
- выражать своими словами понимание человеческого достоинства, ценности человеческой жизни в исламской духовно-нравственной культуре, традиции.

Предметные результаты освоения образовательной программы модуля «Основы буддийской культуры» должны отражать сформированность умений:

- выражать своими словами первоначальное понимание сущности духовного развития как осознания и усвоения человеком значимых для жизни представлений о себе, людях, окружающей действительности;
- выражать своими словами понимание значимости нравственного самосовершенствования и роли в этом личных усилий человека, приводить примеры;
- выражать понимание и принятие значения российских традиционных духовных и нравственных ценностей, духовно-нравственной культуры народов России, российского общества как источника и основы духовного развития, нравственного совершенствования;
- рассказывать о нравственных заповедях, нормах буддийской религиозной морали, их значении в выстраивании отношений в семье, между людьми, в общении и деятельности;
- раскрывать основное содержание нравственных категорий в буддийской культуре, традиции (сострадание, милосердие, любовь, ответственность, благие и неблагие деяния, освобождение, борьба с неведением, уверенность в себе, постоянство перемен, внимательность); основных идей (учения) Будды о сущности

человеческой жизни, цикличности и значения сансары; понимание личности как совокупности всех поступков; значение понятий «правильное воззрение» и «правильное действие»;

- первоначальный опыт осмысления и нравственной оценки поступков, поведения (своих и других людей) с позиций буддийской этики;
- раскрывать своими словами первоначальные представления о мировоззрении (картине мира) в буддийской культуре, учении о Будде (буддах), бодхисаттвах, Вселенной, человеке, обществе, сангхе, сансаре и нирване; понимание ценности любой формы жизни как связанной с ценностью человеческой жизни и бытия;
- рассказывать о буддийских писаниях, ламах, службах; смысле принятия, восьмеричном пути и карме;
- рассказывать о назначении и устройстве буддийского храма, нормах поведения в храме, общения с мирскими последователями и ламами;
- рассказывать о праздниках в буддизме, аскезе;
- раскрывать основное содержание норм отношений в буддийской семье, обязанностей и ответственности членов семьи, отношении детей к отцу, матери, братьям и сёстрам, старшим по возрасту, предкам; буддийских семейных ценностей;
- распознавать буддийскую символику, объяснять своими словами её смысл и значение в буддийской культуре;
- рассказывать о художественной культуре в буддийской традиции;
- излагать основные исторические сведения о возникновении буддийской религиозной традиции в истории и в России, своими словами объяснять роль буддизма в становлении культуры народов России, российской культуры и государственности;
- первоначальный опыт поисковой, проектной деятельности по изучению буддийского исторического и культурного наследия в своей местности, регионе (храмы, монастыри, святыни, памятные и святые места), оформлению и представлению её результатов;
- приводить примеры нравственных поступков, совершаемых с опорой на этические нормы религиозной культуры и внутреннюю установку личности, поступать согласно своей совести;
- выражать своими словами понимание свободы мировоззренческого выбора, отношения человека, людей в обществе к религии, свободы вероисповедания; понимание российского общества как многоэтнического и многорелигиозного (приводить примеры), понимание российского общенародного (общенационального, гражданского) патриотизма, любви к Отечеству, нашей общей

Родине – России; приводить примеры сотрудничества последователей традиционных религий;

- называть традиционные религии в России (не менее трёх, кроме изучаемой), народы России, для которых традиционными религиями исторически являются православие, ислам, буддизм, иудаизм;
- выражать своими словами понимание человеческого достоинства, ценности человеческой жизни в буддийской духовно-нравственной культуре, традиции.

Предметные результаты освоения образовательной программы модуля «Основы иудейской культуры» должны отражать сформированность умений:

- выражать своими словами первоначальное понимание сущности духовного развития как осознания и усвоения человеком значимых для жизни представлений о себе, людях, окружающей действительности;
- выражать своими словами понимание значимости нравственного совершенствования и роли в этом личных усилий человека, приводить примеры;
- выражать понимание и принятие значения российских традиционных духовных и нравственных ценностей, духовно-нравственной культуры народов России, российского общества как источника и основы духовного развития, нравственного совершенствования;
- рассказывать о нравственных заповедях, нормах иудейской морали, их значении в выстраивании отношений в семье, между людьми, в общении и деятельности;
- раскрывать основное содержание нравственных категорий в иудейской культуре, традиции (любовь, вера, милосердие, прощение, покаяние, сострадание, ответственность, послушание, исполнение заповедей, борьба с грехом и спасение), основное содержание и место заповедей (прежде всего, Десяти заповедей) в жизни человека; объяснять «золотое правило нравственности» в иудейской религиозной традиции;
- первоначальный опыт осмысления и нравственной оценки поступков, поведения (своих и других людей) с позиций иудейской этики;
- раскрывать своими словами первоначальные представления о мировоззрении (картине мира) в иудаизме, учение о единобожии, об основных принципах иудаизма;
- рассказывать о священных текстах иудаизма – Торе и Танахе, о Талмуде, произведениях выдающихся деятелей иудаизма, богослужениях, молитвах;

- рассказывать о назначении и устройстве синагоги, о раввинах, нормах поведения в синагоге, общения с мирянами и раввинами;
- рассказывать об иудейских праздниках (не менее четырёх, включая Рош-а-Шана, Йом-Киппур, Суккот, Песах), постах, назначении поста;
- раскрывать основное содержание норм отношений в еврейской семье, обязанностей и ответственности членов семьи, отношений детей к отцу, матери, братьям и сёстрам, старшим по возрасту, предкам; иудейских традиционных семейных ценностей;
- распознавать иудейскую символику, объяснять своими словами её смысл (магендовид) и значение в еврейской культуре;
- рассказывать о художественной культуре в иудейской традиции, каллиграфии, религиозных напевах, архитектуре, книжной миниатюре, религиозной атрибутике, одежде;
- излагать основные исторические сведения о появлении иудаизма на территории России, своими словами объяснять роль иудаизма в становлении культуры народов России, российской культуры и государственности;
- первоначальный опыт поисковой, проектной деятельности по изучению иудейского исторического и культурного наследия в своей местности, регионе (синагоги, кладбища, памятные и святые места), оформлению и представлению её результатов;
- приводить примеры нравственных поступков, совершаемых с опорой на этические нормы религиозной культуры и внутреннюю установку личности, поступать согласно своей совести;
- выражать своими словами понимание свободы мировоззренческого выбора, отношения человека, людей в обществе к религии, свободы вероисповедания; понимание российского общества как многоэтнического и многорелигиозного (приводить примеры), понимание российского общенародного (общенационального, гражданского) патриотизма, любви к Оте-честву, нашей общей Родине – России; приводить примеры сотрудничества последователей традиционных религий;
- называть традиционные религии в России (не менее трёх, кроме изучаемой), народы России, для которых традиционными религиями исторически являются православие, ислам, буддизм, иудаизм;
- выражать своими словами понимание человеческого достоинства, ценности человеческой жизни в иудейской духовно-нравственной культуре, традиции.



Предметные результаты освоения образовательной программы модуля «Основы религиозных культур народов России» должны отражать сформированность умений:

- выражать своими словами первоначальное понимание сущности духовного развития как осознания и усвоения человеком значимых для жизни представлений о себе, людях, окружающей действительности;
- выражать своими словами понимание значимости нравственного самосовершенствования и роли в этом личных усилий человека, приводить примеры;
- выражать понимание и принятие значения российских традиционных духовных и нравственных ценностей, духовно-нравственной культуры народов России, российского общества как источника и основы духовного развития, нравственного совершенствования;
- рассказывать о нравственных заповедях, нормах морали в традиционных религиях России (православие, ислам, буддизм, иудаизм), их значении в выстраивании отношений в семье, между людьми;
- раскрывать основное содержание нравственных категорий (долг, свобода, ответственность, милосердие, забота о слабых, взаимопомощь) в религиозной культуре народов России (православии, исламе, буддизме, иудаизме); объяснять «золотое правило нравственности» в религиозных традициях;
- соотносить нравственные формы поведения с нравственными нормами, заповедями в традиционных религиях народов России;
- раскрывать своими словами первоначальные представления о мировоззрении (картине мира) в вероучении православия, ислама, буддизма, иудаизма; об основателях религий;
- рассказывать о священных писаниях традиционных религий народов России (Библия, Коран, Трипитака (Ганджур), Танах), хранителях предания и служителях религиозного культа (священники, муллы, ламы, раввины), религиозных обрядах, ритуалах, обычаях (1–2 примера);
- рассказывать о назначении и устройстве священных сооружений (храмов) традиционных религий народов России, основных нормах поведения в храмах, общения с верующими;
- рассказывать о религиозных календарях и праздниках традиционных религий народов России (православия, ислама, буддизма, иудаизма, не менее одного религиозного праздника каждой традиции);

- раскрывать основное содержание норм отношений в религиозной семье (православие, ислам, буддизм, иудаизм), общее представление о семейных ценностях в традиционных религиях народов России; понимание отношения к труду, учению в традиционных религиях народов России;
- распознавать религиозную символику традиционных религий народов России (православия, ислама, буддизма, иудаизма минимально по одному символу), объяснять своими словами её значение в религиозной культуре;
- рассказывать о художественной культуре традиционных религий народов России (православные иконы, исламская каллиграфия, буддийская танкопись); главных особенностях религиозного искусства православия, ислама, буддизма, иудаизма (архитектура, изобразительное искусство, язык и поэтика религиозных текстов, музыки или звуковой среды);
- излагать основные исторические сведения о роли традиционных религий в становлении культуры народов России, российского общества, российской государственности;
- первоначальный опыт поисковой, проектной деятельности по изучению исторического и культурного наследия традиционных религий народов России в своей местности, регионе (храмы, монастыри, святыни, памятные и святые места), оформлению и представлению её результатов;
- приводить примеры нравственных поступков, совершаемых с опорой на этические нормы религиозной культуры и внутреннюю установку личности поступать согласно своей совести;
- выражать своими словами понимание свободы мировоззренческого выбора, отношения человека, людей в обществе к религии, свободы вероисповедания; понимание российского общества как многоэтничного и многорелигиозного (приводить примеры), понимание российского общенародного (общенационального, гражданского) патриотизма, любви к Отечеству, нашей общей Родине – России; приводить примеры сотрудничества последователей традиционных религий;
- называть традиционные религии в России, народы России, для которых традиционными религиями исторически являются православие, ислам, буддизм, иудаизм;

- выражать своими словами понимание человеческого достоинства, ценности человеческой жизни в традиционных религиях народов России.

Предметные результаты освоения образовательной программы модуля «Основы светской этики» должны отражать сформированность умений:

- выражать своими словами первоначальное понимание сущности духовного развития как осознания и усвоения человеком значимых для жизни представлений о себе, людях, окружающей действительности;
- выражать своими словами понимание значимости нравственного самосовершенствования и роли в этом личных усилий человека, приводить примеры;
- выражать понимание и принятие значения российских традиционных духовных и нравственных ценностей, духовно-нравственной культуры народов России, российского общества как источника и основы духовного развития, нравственного совершенствования;
- рассказывать о российской светской (гражданской) этике как общепринятых в российском обществе нормах морали, отношений и поведения людей, основанных на российских традиционных духовных ценностях, конституционных правах, свободах и обязанностях человека и гражданина в России;
- раскрывать основное содержание нравственных категорий российской светской этики (справедливость, совесть, ответственность, сострадание, ценность и достоинство человеческой жизни, взаимоуважение, вера в добро, человеколюбие, милосердие, добродетели, патриотизм, труд) в отношениях между людьми в российском обществе; объяснять «золотое правило нравственности»;
- высказывать суждения оценочного характера о значении нравственности в жизни человека, семьи, народа, общества и государства; умение различать нравственные нормы и нормы этикета, приводить примеры;
- первоначальный опыт осмысления и нравственной оценки поступков, поведения (своих и других людей) с позиций российской светской (гражданской) этики;
- раскрывать своими словами первоначальные представления об основных нормах российской светской (гражданской) этики: любовь к Родине, российский патриотизм и гражданственность, защита Отечества; уважение памяти предков, исторического и культурного наследия и особенностей народов России, российского общества;

уважение чести, достоинства, доброго имени любого человека; любовь к природе, забота о животных, охрана окружающей среды;

- рассказывать о праздниках как одной из форм исторической памяти народа, общества; российских праздниках (государственные, народные, религиозные, семейные праздники); российских государственных праздниках, их истории и традициях (не менее трёх), религиозных праздниках (не менее двух разных традиционных религий народов России), праздниках в своём регионе (не менее одного), о роли семейных праздников в жизни человека, семьи;
- раскрывать основное содержание понимания семьи, отношений в семье на основе российских традиционных духовных ценностей (семья – союз мужчины и женщины на основе взаимной любви для совместной жизни, рождения и воспитания детей; любовь и забота родителей о детях; любовь и забота детей о нуждающихся в помощи родителях; уважение старших по возрасту, предков); российских традиционных семейных ценностей;
- распознавать российскую государственную символику, символику своего региона, объяснять её значение; выражать уважение российской государственности, законов в российском обществе, законных интересов и прав людей, сограждан;
- рассказывать о трудовой морали, нравственных традициях трудовой деятельности, предпринимательства в России; выразить нравственную ориентацию на трудолюбие, честный труд, уважение к труду, трудящимся, результатам труда;
- рассказывать о российских культурных и природных памятниках, о культурных и природных достопримечательностях своего региона;
- раскрывать основное содержание российской светской (гражданской) этики на примерах образцов нравственности, российской гражданственности и патриотизма в истории России;
- объяснять своими словами роль светской (гражданской) этики в становлении российской государственности;
- первоначальный опыт поисковой, проектной деятельности по изучению исторического и культурного наследия народов России, российского общества в своей местности, регионе, оформлению и представлению её результатов;
- приводить примеры нравственных поступков, совершаемых с опорой на этические нормы российской светской (гражданской) этики и внутреннюю установку личности поступать согласно своей совести;

- выражать своими словами понимание свободы мировоззренческого выбора, отношения человека, людей в обществе к религии, свободы вероисповедания; понимание российского общества как многоэтничного и многорелигиозного (приводить примеры), понимание российского общенародного (общенационального, гражданского) патриотизма, любви к Отечеству, нашей общей Родине – России; приводить примеры сотрудничества последователей традиционных религий;
- называть традиционные религии в России, народы России, для которых традиционными религиями исторически являются православие, ислам, буддизм, иудаизм;
- выражать своими словами понимание человеческого достоинства, ценности человеческой жизни в российской светской (гражданской) этике.

**ТЕМАТИЧЕСКОЕ ПЛАНИРОВАНИЕ**  
**МОДУЛЬ "ОСНОВЫ РЕЛИГИОЗНЫХ КУЛЬТУР НАРОДОВ РОССИИ"**

№ п/п	Наименование разделов и тем программы	Количество часов			Электронные (цифровые) образовательные ресурсы
		Всего	Контрольные работы	Практические работы	
1	Россия — наша Родина	1			
2	Культура и религия. Возникновение религий. Мировые религии и иудаизм. Основатели религий мира	4			
3	Священные книги христианства, ислама, иудаизма и буддизма	2			
4	Хранители предания в религиях мира	2			
5	Добро и зло	2			
6	Человек в религиозных традициях народов России	2			
7	Священные сооружения	2			
8	Искусство в религиозной культуре	2			
9	Творческие работы учащихся	2			
10	Религиозная культура народов России	2			
11	Религиозные ритуалы. Обычаи и обряды	4			
12	Праздники и календари	2			
13	Религия и мораль. Нравственные заповеди в христианстве, исламе, буддизме и иудаизме	2			
14	Милосердие, забота о слабых,	1			

	взаимопомощь				
15	Семья и семейные ценности	1			
16	Долг, свобода, ответственность, труд	1			
17	Любовь и уважение к Отечеству	1			
18	Обобщающий урок. Подведение итогов	1			
ОБЩЕЕ КОЛИЧЕСТВО ЧАСОВ ПО ПРОГРАММЕ		34	0	0	





## ПОУРОЧНОЕ ПЛАНИРОВАНИЕ 4 КЛАСС

№ п/п	Тема урока	Количество часов			Электронные цифровые образовательные ресурсы
		Всего	Контрольные работы	Практические работы	
1	Россия-наша Родина.	1			
2	Культура и духовные традиции.	1			
3	Возникновение религии. Мифология и религия.	1			
4	Мировые религии: политеизм и монотеизм.	1			
5	Иудаизм- первая монотеистическая религия.	1			
6	Священная книга Буддизма. Три корзины мудрости.	1			
7	Священные книги Иудаизма и Христианства.	1			
8	Коран- священная книга мусульман.	1			
9	Хранители священной мудрости.	1			
10	Понятие добра и зла.	1			
11	Понятия греха и праведности, раскаяния и воздаяния.	1			
12	Связь человека и Бога: молитва в разных религиях.	1			
13	Дома молитвы.	1			
14	Искусство и религия.	1			
15	Отражение ритуалов в искусстве.	1			
16	История религий в России.	1			
17	Христианство и его направления.	1			
18	Православие.	1			

19	Ислам и его святыни.	1			
20	Буддизм- древнейшая мировая религия.	1			
21	Ритуалы и их символическое значение.	1			
22	Обряды и обычаи в разных религиях.	1			
23	Религиозные праздники.	1			
24	Святые места и паломничество.	1			
25	Календари и летоисчисление в разных религиях.	1			
26	Религиозные праздники.	1			
27	Религиозное происхождение морали.	1			
28	Нравственный смысл заповедей. Золотое правило этики.	1			
29	Сострадание, забота о слабых, благотворительность в религиозной культуре.	1			
30	Семья и ее ценности в разных религиях.	1			
31	Свобода и ответственность, долг и трудолюбие.	1			
32	Человек и родина.	1			
33	Подведение итогов. Творческие и практические работы.	1			
34	Россия- наш общий дом.	1			
ОБЩЕЕ КОЛИЧЕСТВО ЧАСОВ ПО ПРОГРАММЕ		34	0	0	



**УЧЕБНО-МЕТОДИЧЕСКОЕ ОБЕСПЕЧЕНИЕ  
ОБРАЗОВАТЕЛЬНОГО ПРОЦЕССА  
ОБЯЗАТЕЛЬНЫЕ УЧЕБНЫЕ МАТЕРИАЛЫ ДЛЯ УЧЕНИКА**

- Основы религиозных культур и светской этики. Основы светской этики:

4-й класс: учебник, 4 класс/ Шемшурина А.И., Шемшурин А.А.,

Акционерное общество «Издательство «Просвещение»

- Основы религиозных культур и светской этики. Основы религиозных

культур народов России: 4-й класс: учебник, 4 класс/ Беглов А.Л.,

Саплина Е.В., Токарева Е.С., Ярлыкапов А.А., Акционерное общество

«Издательство «Просвещение»

**МЕТОДИЧЕСКИЕ МАТЕРИАЛЫ ДЛЯ УЧИТЕЛЯ**

Основы религиозных культур и светской этики. Основы православной культуры. Методическое пособие. 4 класс.

Обернихина Г.А.

Основы мировых религиозных культур. 4 класс. Методическое пособие. Савченко К.В., Емельянова Т.В.

## **РАБОЧАЯ ПРОГРАММА**

### **учебного предмета «Изобразительное искусство»**

#### **ПОЯСНИТЕЛЬНАЯ ЗАПИСКА**

Программа по изобразительному искусству на уровне начального общего образования составлена на основе требований к результатам освоения основной образовательной программы начального общего образования ФГОС НОО, а также ориентирована на целевые приоритеты духовно-нравственного развития, воспитания и социализации обучающихся, сформулированные в федеральной рабочей программе воспитания.

Цель программы по изобразительному искусству состоит в формировании художественной культуры обучающихся, развитии художественно-образного мышления и эстетического отношения к явлениям действительности путём освоения начальных основ художественных знаний, умений, навыков и развития творческого потенциала обучающихся.

Программа по изобразительному искусству направлена на развитие духовной культуры обучающихся, формирование активной эстетической позиции по отношению к действительности и произведениям искусства, понимание роли и значения художественной деятельности в жизни людей.

Содержание программы по изобразительному искусству охватывает все основные виды визуально-пространственных искусств (собственно изобразительных): начальные основы графики, живописи и скульптуры, декоративно-прикладные и народные виды искусства, архитектуру и дизайн. Особое внимание уделено развитию эстетического восприятия природы, восприятию произведений искусства и формированию зрительских навыков, художественному восприятию предметно-бытовой культуры.

Важнейшей задачей является формирование активного, ценностного отношения к истории отечественной культуры, выраженной в её архитектуре, изобразительном искусстве, в национальных образах предметно-материальной и пространственной среды, в понимании красоты человека.

Учебные темы, связанные с восприятием, могут быть реализованы как отдельные уроки, но чаще всего следует объединять задачи восприятия с задачами практической творческой работы (при сохранении учебного времени на восприятие произведений искусства и эстетического наблюдения окружающей действительности).

Программа по изобразительному искусству знакомит обучающихся с многообразием видов художественной деятельности и технически доступным разнообразием художественных материалов. Практическая художественно-творческая деятельность занимает приоритетное

пространство учебного времени. При опоре на восприятие произведений искусства художественно-эстетическое отношение к миру формируется прежде всего в собственной художественной деятельности, в процессе практического решения художественно-творческих задач.

Содержание программы по изобразительному искусству структурировано как система тематических модулей. Изучение содержания всех модулей в 1–4 классах обязательно.

Общее число часов, отведённых на изучение изобразительного искусства, составляет 67 часов: в 1 классе – 16 часов (0,5 час в неделю), во 2 классе – 17 часов (0,5 час в неделю), в 3 классе – 17 часов (0,5 час в неделю), в 4 классе – 17 часов (0,5 час в неделю).

# СОДЕРЖАНИЕ ОБУЧЕНИЯ

## 1 КЛАСС

### **Модуль «Графика»**

Расположение изображения на листе. Выбор вертикального или горизонтального формата листа в зависимости от содержания изображения.

Разные виды линий. Линейный рисунок. Графические материалы для линейного рисунка и их особенности. Приёмы рисования линией.

Рисование с натуры: разные листья и их форма.

Представление о пропорциях: короткое – длинное. Развитие навыка видения соотношения частей целого (на основе рисунков животных).

Графическое пятно (ахроматическое) и представление о силуэте. Формирование навыка видения целостности. Цельная форма и её части.

### **Модуль «Живопись»**

Цвет как одно из главных средств выражения в изобразительном искусстве. Навыки работы гуашью в условиях урока. Краски «гуашь», кисти, бумага цветная и белая.

Три основных цвета. Ассоциативные представления, связанные с каждым цветом. Навыки смешения красок и получение нового цвета.

Эмоциональная выразительность цвета, способы выражения настроения в изображаемом сюжете.

Живописное изображение разных цветков по представлению и восприятию. Развитие навыков работы гуашью. Эмоциональная выразительность цвета.

Тематическая композиция «Времена года». Контрастные цветовые состояния времён года. Живопись (гуашь), аппликация или смешанная техника.

Техника монотипии. Представления о симметрии. Развитие воображения.

### **Модуль «Скульптура»**

Изображение в объёме. Приёмы работы с пластилином; дощечка, стек, тряпочка.

Лепка зверушек из цельной формы (например, черепашки, ёжика, зайчика). Приёмы вытягивания, вдавливания, сгибания, скручивания.

Лепка игрушки, характерной для одного из наиболее известных народных художественных промыслов (дымковская или каргопольская игрушка или по выбору учителя с учётом местных промыслов).

Бумажная пластика. Овладение первичными приёмами надрезания, закручивания, складывания.

Объёмная аппликация из бумаги и картона.

### **Модуль «Декоративно-прикладное искусство»**

Узоры в природе. Наблюдение узоров в живой природе (в условиях урока на основе фотографий). Эмоционально-эстетическое восприятие объектов действительности. Ассоциативное сопоставление с орнаментами в предметах декоративно-прикладного искусства.

Узоры и орнаменты, создаваемые людьми, и разнообразие их видов. Орнаменты геометрические и растительные. Декоративная композиция в круге или в полосе.

Представления о симметрии и наблюдение её в природе. Последовательное ведение работы над изображением бабочки по представлению, использование линии симметрии при составлении узора крыльев.

Орнамент, характерный для игрушек одного из наиболее известных народных художественных промыслов: дымковская или каргопольская игрушка (или по выбору учителя с учётом местных промыслов).

Дизайн предмета: изготовление нарядной упаковки путём складывания бумаги и аппликации.

Оригами – создание игрушки для новогодней ёлки. Приёмы складывания бумаги.

### **Модуль «Архитектура»**

Наблюдение разнообразных архитектурных зданий в окружающем мире (по фотографиям), обсуждение особенностей и составных частей зданий.

Освоение приёмов конструирования из бумаги. Складывание объёмных простых геометрических тел. Овладение приёмами склеивания, надрезания и вырезания деталей; использование приёма симметрии.

Макетирование (или аппликация) пространственной среды сказочного города из бумаги, картона или пластилина.

### **Модуль «Восприятие произведений искусства»**

Восприятие произведений детского творчества. Обсуждение сюжетного и эмоционального содержания детских работ.

Художественное наблюдение окружающего мира природы и предметной среды жизни человека в зависимости от поставленной аналитической и эстетической задачи наблюдения (установки).

Рассматривание иллюстраций детской книги на основе содержательных установок учителя в соответствии с изучаемой темой.

Знакомство с картиной, в которой ярко выражено эмоциональное состояние, или с картиной, написанной на сказочный сюжет (произведения В. М. Васнецова и другие по выбору учителя).



Художник и зритель. Освоение зрительских умений на основе получаемых знаний и творческих практических задач – установок наблюдения. Ассоциации из личного опыта обучающихся и оценка эмоционального содержания произведений.

### **Модуль «Азбука цифровой графики»**

Фотографирование мелких деталей природы, выражение ярких зрительных впечатлений.

Обсуждение в условиях урока ученических фотографий, соответствующих изучаемой теме.

## **2 КЛАСС**

### **Модуль «Графика»**

Ритм линий. Выразительность линии. Художественные материалы для линейного рисунка и их свойства. Развитие навыков линейного рисунка.

Пастель и мелки – особенности и выразительные свойства графических материалов, приёмы работы.

Ритм пятен: освоение основ композиции. Расположение пятна на плоскости листа: сгущение, разброс, доминанта, равновесие, спокойствие и движение.

Пропорции – соотношение частей и целого. Развитие аналитических навыков видения пропорций. Выразительные свойства пропорций (на основе рисунков птиц).

Рисунок с натуры простого предмета. Расположение предмета на листе бумаги. Определение формы предмета. Соотношение частей предмета. Светлые и тёмные части предмета, тень под предметом. Штриховка. Умение внимательно рассматривать и анализировать форму натурального предмета.

Графический рисунок животного с активным выражением его характера. Рассматривание графических произведений анималистического жанра.

### **Модуль «Живопись»**

Цвета основные и составные. Развитие навыков смешивания красок и получения нового цвета. Приёмы работы гуашью. Разный характер мазков и движений кистью. Пастозное, плотное и прозрачное нанесение краски.

Акварель и её свойства. Акварельные кисти. Приёмы работы акварелью.

Цвет тёплый и холодный – цветовой контраст.

Цвет тёмный и светлый (тональные отношения). Затемнение цвета с помощью тёмной краски и осветление цвета. Эмоциональная выразительность цветовых состояний и отношений.

Цвет открытый – звонкий и приглушённый, тихий. Эмоциональная выразительность цвета.

Изображение природы (моря) в разных контрастных состояниях погоды и соответствующих цветовых состояниях (туман, нежное утро, гроза, буря, ветер – по выбору учителя). Произведения И. К. Айвазовского.

Изображение сказочного персонажа с ярко выраженным характером (образ мужской или женский).

### **Модуль «Скульптура»**

Лепка из пластилина или глины игрушки – сказочного животного по мотивам выбранного художественного народного промысла (филимоновская игрушка, дымковский петух, каргопольский Полкан и другие по выбору учителя с учётом местных промыслов). Способ лепки в соответствии с традициями промысла.

Лепка животных (например, кошки, собаки, медвежонок) с передачей характерной пластики движения. Соблюдение цельности формы, её преобразование и добавление деталей.

Изображение движения и статики в скульптуре: лепка из пластилина тяжёлой, неповоротливой и лёгкой, стремительной формы.

### **Модуль «Декоративно-прикладное искусство»**

Наблюдение узоров в природе (на основе фотографий в условиях урока), например, снежинки, паутинки, росы на листьях. Ассоциативное сопоставление с орнаментами в предметах декоративно-прикладного искусства (например, кружево, вышивка, ювелирные изделия).

Рисунок геометрического орнамента кружева или вышивки. Декоративная композиция. Ритм пятен в декоративной аппликации.

Поделки из подручных нехудожественных материалов. Декоративные изображения животных в игрушках народных промыслов; филимоновские, дымковские, каргопольские игрушки (и другие по выбору учителя с учётом местных художественных промыслов).

Декор одежды человека. Разнообразие украшений. Традиционные народные женские и мужские украшения. Назначение украшений и их роль в жизни людей.

### **Модуль «Архитектура»**

Конструирование из бумаги. Приёмы работы с полосой бумаги, разные варианты складывания, закручивания, надрезания. Макетирование пространства детской площадки.

Построение игрового сказочного города из бумаги (на основе сворачивания геометрических тел – параллелепипедов разной высоты, цилиндров с прорезями и наклейками); завивание, скручивание и

складывание полоски бумаги (например, гармошкой). Образ здания. Памятники отечественной архитектуры с ярко выраженным характером здания. Рисунок дома для доброго или злого сказочного персонажа (иллюстрация сказки по выбору учителя).

#### **Модуль «Восприятие произведений искусства».**

Восприятие произведений детского творчества. Обсуждение сюжетного и эмоционального содержания детских работ.

Художественное наблюдение природы и красивых природных деталей, анализ их конструкции и эмоционального воздействия. Сопоставление их с рукотворными произведениями.

Восприятие орнаментальных произведений прикладного искусства (например, кружево, шитьё, резьба и роспись).

Восприятие произведений живописи с активным выражением цветового состояния в природе. Произведения И. И. Левитана, И. И. Шишкина, Н. П. Крымова.

Восприятие произведений анималистического жанра в графике (например, произведений В. В. Ватагина, Е. И. Чарушина) и в скульптуре (произведения В. В. Ватагина). Наблюдение животных с точки зрения их пропорций, характера движения, пластики.

#### **Модуль «Азбука цифровой графики».**

Компьютерные средства изображения. Виды линий (в программе Paint или другом графическом редакторе).

Компьютерные средства изображения. Работа с геометрическими фигурами. Трансформация и копирование геометрических фигур в программе Paint.

Освоение инструментов традиционного рисования (карандаш, кисточка, ластик, заливка и другие) в программе Paint на основе простых сюжетов (например, образ дерева).

Освоение инструментов традиционного рисования в программе Paint на основе темы «Тёплый и холодный цвета» (например, «Горящий костёр в синей ночи», «Перо жар-птицы»).

Художественная фотография. Расположение объекта в кадре. Масштаб. Доминанта. Обсуждение в условиях урока ученических фотографий, соответствующих изучаемой теме.

### **3 КЛАСС**

#### **Модуль «Графика»**

Эскизы обложки и иллюстраций к детской книге сказок (сказка по выбору). Рисунок буквицы. Макет книги-игрушки. Совмещение изображения и текста. Расположение иллюстраций и текста на развороте книги.

Поздравительная открытка. Открытка-пожелание. Композиция открытки: совмещение текста (шрифта) и изображения. Рисунок открытки или аппликация.

Эскиз плаката или афиши. Совмещение шрифта и изображения. Особенности композиции плаката.

Графические зарисовки карандашами по памяти или на основе наблюдений и фотографий архитектурных достопримечательностей своего города.

Транспорт в городе. Рисунки реальных или фантастических машин.

Изображение лица человека. Строение, пропорции, взаиморасположение частей лица.

Эскиз маски для маскарада: изображение лица – маски персонажа с ярко выраженным характером. Аппликация из цветной бумаги.

### **Модуль «Живопись»**

Создание сюжетной композиции «В цирке», использование гуаши или карандаша и акварели (по памяти и представлению). Художник в театре: эскиз занавеса (или декораций сцены) для спектакля со сказочным сюжетом (сказка по выбору).

Тематическая композиция «Праздник в городе». Гуашь по цветной бумаге, возможно совмещение с наклейками в виде коллажа или аппликации.

Натюрморт из простых предметов с натуры или по представлению. «Натюрморт-автопортрет» из предметов, характеризующих личность обучающегося.

Пейзаж в живописи. Передача в пейзаже состояний в природе. Выбор для изображения времени года, времени дня, характера погоды и особенностей ландшафта (лес или поле, река или озеро); количество и состояние неба в изображении.

Портрет человека по памяти и представлению с опорой на натуру. Выражение в портрете (автопортрете) характера человека, особенностей его личности с использованием выразительных возможностей композиционного размещения в плоскости листа, особенностей пропорций и мимики лица, характера цветового решения, сильного или мягкого контраста, включения в композицию дополнительных предметов.

### **Модуль «Скульптура»**

Создание игрушки из подручного нехудожественного материала, придание ей одушевлённого образа (добавления деталей лепных или из бумаги, ниток или других материалов).

Лепка сказочного персонажа на основе сюжета известной сказки или создание этого персонажа путём бумагопластики.

Освоение знаний о видах скульптуры (по назначению) и жанрах скульптуры (по сюжету изображения).

Лепка эскиза парковой скульптуры. Выражение пластики движения в скульптуре. Работа с пластилином или глиной.

### **Модуль «Декоративно-прикладное искусство»**

Приёмы исполнения орнаментов и выполнение эскизов украшения посуды из дерева и глины в традициях народных художественных промыслов Хохломы и Гжели (или в традициях других промыслов по выбору учителя).

Эскизы орнаментов для росписи тканей. Раппорт. Трафарет и создание орнамента при помощи печаток или штампов.

Эскизы орнамента для росписи платка: симметрия или асимметрия построения композиции, статика и динамика узора, ритмические чередования мотивов, наличие композиционного центра, роспись по канве. Рассматривание павловопосадских платков.

Проектирование (эскизы) декоративных украшений в городе, например, ажурные ограды, украшения фонарей, скамеек, киосков, подставок для цветов.

### **Модуль «Архитектура»**

Зарисовки исторических памятников и архитектурных достопримечательностей города или села. Работа по наблюдению и по памяти, на основе использования фотографий и образных представлений.

Проектирование садово-паркового пространства на плоскости (аппликация, коллаж) или в виде макета с использованием бумаги, картона, пенопласта и других подручных материалов. Графический рисунок (индивидуально) или тематическое панно «Образ моего города» (села) в виде коллективной работы (композиционная склейка-аппликация рисунков зданий и других элементов городского пространства, выполненных индивидуально).

### **Модуль «Восприятие произведений искусства»**

Иллюстрации в детских книгах и дизайн детской книги. Рассматривание и обсуждение иллюстраций известных российских иллюстраторов детских книг.

Восприятие объектов окружающего мира – архитектура, улицы города или села. Памятники архитектуры и архитектурные достопримечательности (по выбору учителя), их значение в современном мире.

Виртуальное путешествие: памятники архитектуры в Москве и Санкт-Петербурге (обзор памятников по выбору учителя).

Художественные музеи. Виртуальные путешествия в художественные музеи: Государственная Третьяковская галерея, Государственный Эрмитаж, Государственный Русский музей, Государственный музей изобразительных искусств имени А. С. Пушкина. Экскурсии в местные художественные музеи и галереи. Виртуальные экскурсии в знаменитые зарубежные художественные музеи (выбор музеев – за учителем). Осознание значимости и увлекательности посещения музеев; посещение знаменитого музея как событие; интерес к коллекции музея и искусству в целом.

Виды пространственных искусств: виды определяются по назначению произведений в жизни людей.

Жанры в изобразительном искусстве – в живописи, графике, скульптуре – определяются предметом изображения; классификация и сравнение содержания произведений сходного сюжета (например, портреты, пейзажи).

Представления о произведениях крупнейших отечественных художников-пейзажистов: И. И. Шишкина, И. И. Левитана, А. К. Саврасова, В. Д. Поленова, И. К. Айвазовского и других.

Представления о произведениях крупнейших отечественных портретистов: В. И. Сурикова, И. Е. Репина, В. А. Серова и других.

### **Модуль «Азбука цифровой графики»**

Построение в графическом редакторе различных по эмоциональному восприятию ритмов расположения пятен на плоскости: покой (статика), разные направления и ритмы движения (например, собрались, разбежались, догоняют, улетают). Вместо пятен (геометрических фигур) могут быть простые силуэты машинок, птичек, облаков.

В графическом редакторе создание рисунка элемента орнамента (паттерна), его копирование, многократное повторение, в том числе с поворотами вокруг оси рисунка, и создание орнамента, в основе которого раппорт. Вариативное создание орнаментов на основе одного и того же элемента.

Изображение и изучение мимики лица в программе Paint (или другом графическом редакторе).

Совмещение с помощью графического редактора векторного изображения, фотографии и шрифта для создания плаката или поздравительной открытки.

Редактирование фотографий в программе Picture Manager: изменение яркости, контраста, насыщенности цвета; обрезка, поворот, отражение.

Виртуальные путешествия в главные художественные музеи и музеи местные (по выбору учителя).

## **4 КЛАСС**

### **Модуль «Графика»**

Правила линейной и воздушной перспективы: уменьшение размера изображения по мере удаления от первого плана, смягчения цветового и тонального контрастов.

Рисунок фигуры человека: основные пропорции и взаимоотношение частей фигуры, передача движения фигуры на плоскости листа: бег, ходьба, сидящая и стоящая фигуры.

Графическое изображение героев былин, древних легенд, сказок и сказаний разных народов.

Изображение города – тематическая графическая композиция; использование карандаша, мелков, фломастеров (смешанная техника).

### **Модуль «Живопись»**

Красота природы разных климатических зон, создание пейзажных композиций (горный, степной, среднерусский ландшафт).

Портретные изображения человека по представлению и наблюдению с разным содержанием: женский или мужской портрет, двойной портрет матери и ребёнка, портрет пожилого человека, детский портрет или автопортрет, портрет персонажа по представлению (из выбранной культурной эпохи).

Тематические многофигурные композиции: коллективно созданные панно-аппликации из индивидуальных рисунков и вырезанных персонажей на темы праздников народов мира или в качестве иллюстраций к сказкам и легендам.

### **Модуль «Скульптура»**

Знакомство со скульптурными памятниками героям и защитникам Отечества, героям Великой Отечественной войны и мемориальными комплексами. Создание эскиза памятника ко Дню Победы в Великой Отечественной войне. Работа с пластилином или глиной. Выражение значительности, трагизма и победительной силы.

### **Модуль «Декоративно-прикладное искусство»**

Орнаменты разных народов. Подчинённость орнамента форме и назначению предмета, в художественной обработке которого он применяется. Особенности символов и изобразительных мотивов в орнаментах разных народов. Орнаменты в архитектуре, на тканях, одежде, предметах быта и другие.

Мотивы и назначение русских народных орнаментов. Деревянная резьба и роспись, украшение наличников и других элементов избы, вышивка, декор головных уборов и другие.

Орнаментальное украшение каменной архитектуры в памятниках русской культуры, каменная резьба, росписи стен, изразцы.

Народный костюм. Русский народный праздничный костюм, символы и обереги в его декоре. Головные уборы. Особенности мужской одежды разных сословий, связь украшения костюма мужчины с родом его занятий.

Женский и мужской костюмы в традициях разных народов.

Своеобразие одежды разных эпох и культур.

### **Модуль «Архитектура»**

Конструкция традиционных народных жилищ, их связь с окружающей природой: дома из дерева, глины, камня; юрта и её устройство (каркасный дом); изображение традиционных жилищ.

Деревянная изба, её конструкция и декор. Моделирование избы из бумаги или изображение на плоскости в технике аппликации её фасада и традиционного декора. Понимание тесной связи красоты и пользы, функционального и декоративного в архитектуре традиционного жилого деревянного дома. Разные виды изб и надворных построек.

Конструкция и изображение здания каменного собора: свод, нефы, закомары, глава, купол. Роль собора в организации жизни древнего города, собор как архитектурная доминанта.

Традиции архитектурной конструкции храмовых построек разных народов. Изображение типичной конструкции зданий: древнегреческий храм, готический или романский собор, мечеть, пагода.

Освоение образа и структуры архитектурного пространства древнерусского города. Крепостные стены и башни, торг, посад, главный собор. Красота и мудрость в организации города, жизнь в городе.

Понимание значения для современных людей сохранения культурного наследия.

### **Модуль «Восприятие произведений искусства»**

Произведения В. М. Васнецова, Б. М. Кустодиева, А. М. Васнецова, В. И. Сурикова, К. А. Коровина, А. Г. Венецианова, А. П. Рябушкина, И. Я. Билибина на темы истории и традиций русской отечественной культуры.

Примеры произведений великих европейских художников: Леонардо да Винчи, Рафаэля, Рембрандта, Пикассо (и других по выбору учителя).

Памятники древнерусского каменного зодчества: Московский Кремль, Новгородский детинец, Псковский Кром, Казанский кремль (и другие с учётом местных архитектурных комплексов, в том числе монастырских).



Памятники русского деревянного зодчества. Архитектурный комплекс на острове Кижи.

Художественная культура разных эпох и народов. Представления об архитектурных, декоративных и изобразительных произведениях в культуре Древней Греции, других культур Древнего мира. Архитектурные памятники Западной Европы Средних веков и эпохи Возрождения. Произведения предметно-пространственной культуры, составляющие истоки, основания национальных культур в современном мире.

Памятники национальным героям. Памятник К. Минину и Д. Пожарскому скульптора И. П. Мартоса в Москве. Мемориальные ансамбли: Могила Неизвестного Солдата в Москве; памятник-ансамбль «Героям Сталинградской битвы» на Мамаевом кургане (и другие по выбору учителя).

### **Модуль «Азбука цифровой графики»**

Изображение и освоение в программе Paint правил линейной и воздушной перспективы: изображение линии горизонта и точки схода, перспективных сокращений, цветовых и тональных изменений.

Моделирование в графическом редакторе с помощью инструментов геометрических фигур конструкции традиционного крестьянского деревянного дома (избы) и различных вариантов его устройства. Моделирование конструкции разных видов традиционных жилищ разных народов (например, юрта, каркасный дом, в том числе с учётом местных традиций).

Моделирование в графическом редакторе с помощью инструментов геометрических фигур конструкций храмовых зданий разных культур: каменный православный собор, готический или романский собор, пагода, мечеть.

Построение в графическом редакторе с помощью геометрических фигур или на линейной основе пропорций фигуры человека, изображение различных фаз движения. Создание анимации схематического движения человека (при соответствующих технических условиях).

Анимация простого движения нарисованной фигурки: загрузить две фазы движения фигурки в виртуальный редактор GIF-анимации и сохранить простое повторяющееся движение своего рисунка.

Создание компьютерной презентации в программе PowerPoint на тему архитектуры, декоративного и изобразительного искусства выбранной эпохи или этнокультурных традиций народов России.

Виртуальные тематические путешествия по художественным музеям мира.

# **ПЛАНИРУЕМЫЕ РЕЗУЛЬТАТЫ ОСВОЕНИЯ ПРОГРАММЫ ПО ИЗОБРАЗИТЕЛЬНОМУ ИСКУССТВУ НА УРОВНЕ НАЧАЛЬНОГО ОБЩЕГО ОБРАЗОВАНИЯ**

## **ЛИЧНОСТНЫЕ РЕЗУЛЬТАТЫ**

Личностные результаты освоения программы по изобразительному искусству на уровне начального общего образования достигаются в единстве учебной и воспитательной деятельности в соответствии с традиционными российскими социокультурными и духовно-нравственными ценностями, принятыми в обществе правилами и нормами поведения и способствуют процессам самопознания, самовоспитания и саморазвития, формирования внутренней позиции личности.

В результате изучения изобразительного искусства на уровне начального общего образования у обучающегося будут сформированы следующие **личностные результаты**:

- уважение и ценностное отношение к своей Родине – России;
- ценностно-смысловые ориентации и установки, отражающие индивидуально-личностные позиции и социально значимые личностные качества;
- духовно-нравственное развитие обучающихся;
- мотивация к познанию и обучению, готовность к саморазвитию и активному участию в социально значимой деятельности;
- позитивный опыт участия в творческой деятельности; интерес к произведениям искусства и литературы, построенным на принципах нравственности и гуманизма, уважительного отношения и интереса к культурным традициям и творчеству своего и других народов.

**Патриотическое воспитание** осуществляется через освоение обучающимися содержания традиций отечественной культуры, выраженной в её архитектуре, народном, декоративно-прикладном и изобразительном искусстве. Урок искусства воспитывает патриотизм в процессе восприятия и освоения в личной художественной деятельности конкретных знаний о красоте и мудрости, заложенных в культурных традициях.

**Гражданское воспитание** осуществляется через развитие чувства личной причастности к жизни общества и созидающих качеств личности, приобщение обучающихся к ценностям отечественной и мировой культуры. Учебный предмет способствует пониманию особенностей жизни разных народов и красоты их эстетических идеалов. Коллективные творческие работы создают условия для разных форм художественно-творческой деятельности, способствуют пониманию другого человека, становлению чувства личной ответственности.

**Духовно-нравственное воспитание** является стержнем художественного развития обучающегося, приобщения его к искусству как сфере, концентрирующей в себе духовно-нравственный поиск человечества. Учебные задания направлены на развитие внутреннего мира обучающегося и развитие его эмоционально-образной, чувственной сферы. Занятия искусством помогают обучающемуся обрести социально значимые знания. Развитие творческих способностей способствует росту самосознания, осознания себя как личности и члена общества.

**Эстетическое воспитание** – важнейший компонент и условие развития социально значимых отношений обучающихся, формирования представлений о прекрасном и безобразном, о высоком и низком. Эстетическое воспитание способствует формированию ценностных ориентаций обучающихся в отношении к окружающим людям, в стремлении к их пониманию, а также в отношении к семье, природе, труду, искусству, культурному наследию.

**Ценности познавательной деятельности** воспитываются как эмоционально окрашенный интерес к жизни людей и природы. Происходит это в процессе развития навыков восприятия и художественной рефлексии своих наблюдений в художественно-творческой деятельности. Навыки исследовательской деятельности развиваются при выполнении заданий культурно-исторической направленности.

**Экологическое воспитание** происходит в процессе художественно-эстетического наблюдения природы и её образа в произведениях искусства. Формирование эстетических чувств способствует активному неприятию действий, приносящих вред окружающей среде.

**Трудовое воспитание** осуществляется в процессе личной художественно-творческой работы по освоению художественных материалов и удовлетворения от создания реального, практического продукта. Воспитываются стремление достичь результат, упорство, творческая инициатива, понимание эстетики трудовой деятельности. Важны также умения сотрудничать с одноклассниками, работать в команде, выполнять коллективную работу – обязательные требования к определённым заданиям по программе.

## **МЕТАПРЕДМЕТНЫЕ РЕЗУЛЬТАТЫ**

### **Овладение универсальными познавательными действиями**

В результате изучения изобразительного искусства на уровне начального общего образования у обучающегося будут сформированы познавательные универсальные учебные действия, коммуникативные

универсальные учебные действия, регулятивные универсальные учебные действия, совместная деятельность.

Пространственные представления и сенсорные способности:

- характеризовать форму предмета, конструкции;
- выявлять доминантные черты (характерные особенности) в визуальном образе;
- сравнивать плоскостные и пространственные объекты по заданным основаниям;
- находить ассоциативные связи между визуальными образами разных форм и предметов;
- сопоставлять части и целое в видимом образе, предмете, конструкции;
- анализировать пропорциональные отношения частей внутри целого и предметов между собой;
- обобщать форму составной конструкции;
- выявлять и анализировать ритмические отношения в пространстве и в изображении (визуальном образе) на установленных основаниях;
- передавать обобщённый образ реальности при построении плоской композиции;
- соотносить тональные отношения (тёмное – светлое) в пространственных и плоскостных объектах;
- выявлять и анализировать эмоциональное воздействие цветовых отношений в пространственной среде и плоскостном изображении.

У обучающегося будут сформированы следующие базовые логические и исследовательские действия как часть познавательных универсальных учебных действий:

- проявлять исследовательские, экспериментальные действия в процессе освоения выразительных свойств различных художественных материалов;
- проявлять творческие экспериментальные действия в процессе самостоятельного выполнения художественных заданий; проявлять исследовательские и аналитические действия на основе определённых учебных установок в процессе восприятия произведений изобразительного искусства, архитектуры и продуктов детского художественного творчества;
- использовать наблюдения для получения информации об особенностях объектов и состояния природы, предметного мира человека, городской среды;

- анализировать и оценивать с позиций эстетических категорий явления природы и предметно-пространственную среду жизни человека;
- формулировать выводы, соответствующие эстетическим, аналитическим и другим учебным установкам по результатам проведённого наблюдения;
- использовать знаково-символические средства для составления орнаментов и декоративных композиций;
- классифицировать произведения искусства по видам и, соответственно, по назначению в жизни людей;
- классифицировать произведения изобразительного искусства по жанрам в качестве инструмента анализа содержания произведений;
- ставить и использовать вопросы как исследовательский инструмент познания.

У обучающегося будут сформированы следующие умения работать с информацией как часть познавательных универсальных учебных действий:

- использовать электронные образовательные ресурсы;
- уметь работать с электронными учебниками и учебными пособиями;
- выбирать источник для получения информации: поисковые системы Интернета, цифровые электронные средства, справочники, художественные альбомы и детские книги;
- анализировать, интерпретировать, обобщать и систематизировать информацию, представленную в произведениях искусства, текстах, таблицах и схемах;
- самостоятельно готовить информацию на заданную или выбранную тему и представлять её в различных видах: рисунках и эскизах, электронных презентациях;
- осуществлять виртуальные путешествия по архитектурным памятникам, в отечественные художественные музеи и зарубежные художественные музеи (галереи) на основе установок и квестов, предложенных учителем;
- соблюдать правила информационной безопасности при работе в Интернете.

### **Овладение универсальными коммуникативными действиями**

У обучающегося будут сформированы следующие умения общения как часть коммуникативных универсальных учебных действий:

- понимать искусство в качестве особого языка общения – межличностного (автор – зритель), между поколениями, между народами;

- вести диалог и участвовать в обсуждении, проявляя уважительное отношение к противоположным мнениям, сопоставлять свои суждения с суждениями участников общения, выявляя и корректно отстаивая свои позиции в оценке и понимании обсуждаемого явления;
- находить общее решение и разрешать конфликты на основе общих позиций и учёта интересов в процессе совместной художественной деятельности;
- демонстрировать и объяснять результаты своего творческого, художественного или исследовательского опыта;
- анализировать произведения детского художественного творчества с позиций их содержания и в соответствии с учебной задачей, поставленной учителем;
- признавать своё и чужое право на ошибку, развивать свои способности сопереживать, понимать намерения и переживания свои и других людей;
- взаимодействовать, сотрудничать в процессе коллективной работы, принимать цель совместной деятельности и строить действия по её достижению, договариваться, выполнять поручения, подчиняться, ответственно относиться к своей задаче по достижению общего результата.

#### **Овладение универсальными регулятивными действиями**

У обучающегося будут сформированы следующие умения самоорганизации и самоконтроля как часть регулятивных универсальных учебных действий:

- внимательно относиться и выполнять учебные задачи, поставленные учителем;
- соблюдать последовательность учебных действий при выполнении задания;
- уметь организовывать своё рабочее место для практической работы, сохраняя порядок в окружающем пространстве и проявляя бережное отношение к используемым материалам;
- соотносить свои действия с планируемыми результатами, осуществлять контроль своей деятельности в процессе достижения результата.

## **ПРЕДМЕТНЫЕ РЕЗУЛЬТАТЫ**

К концу обучения в **1 классе** обучающийся получит следующие предметные результаты по отдельным темам программы по изобразительному искусству:

### **Модуль «Графика»**

Осваивать навыки применения свойств простых графических материалов в самостоятельной творческой работе в условиях урока.

Приобретать первичный опыт в создании графического рисунка на основе знакомства со средствами изобразительного языка.

Приобретать опыт аналитического наблюдения формы предмета, опыт обобщения и геометризации наблюдаемой формы как основы обучения рисунку.

Приобретать опыт создания рисунка простого (плоского) предмета с натуры.

Учиться анализировать соотношения пропорций, визуально сравнивать пространственные величины.

Приобретать первичные знания и навыки композиционного расположения изображения на листе.

Уметь выбирать вертикальный или горизонтальный формат листа для выполнения соответствующих задач рисунка.

Воспринимать учебную задачу, поставленную учителем, и решать её в своей практической художественной деятельности.

Уметь обсуждать результаты своей практической работы и работы товарищей с позиций соответствия их поставленной учебной задаче, с позиций выраженного в рисунке содержания и графических средств его выражения (в рамках программного материала).

### **Модуль «Живопись»**

Осваивать навыки работы красками «гуашь» в условиях урока.

Знать три основных цвета; обсуждать и называть ассоциативные представления, которые рождает каждый цвет.

Осознавать эмоциональное звучание цвета и уметь формулировать своё мнение с опорой на опыт жизненных ассоциаций.

Приобретать опыт экспериментирования, исследования результатов смешения красок и получения нового цвета.

Вести творческую работу на заданную тему с опорой на зрительные впечатления, организованные педагогом.

### **Модуль «Скульптура»**

Приобретать опыт аналитического наблюдения, поиска выразительных образных объёмных форм в природе (например, облака, камни, коряги, формы плодов).

Осваивать первичные приёмы лепки из пластилина, приобретать представления о целостной форме в объёмном изображении.

Овладевать первичными навыками бумагопластики – создания объёмных форм из бумаги путём её складывания, надрезания, закручивания.

### **Модуль «Декоративно-прикладное искусство»**

Уметь рассматривать и эстетически характеризовать различные примеры узоров в природе (в условиях урока на основе фотографий); приводить примеры, сопоставлять и искать ассоциации с орнаментами в произведениях декоративно-прикладного искусства.

Различать виды орнаментов по изобразительным мотивам: растительные, геометрические, анималистические.

Учиться использовать правила симметрии в своей художественной деятельности.

Приобретать опыт создания орнаментальной декоративной композиции (стилизованной: декоративный цветок или птица).

Приобретать знания о значении и назначении украшений в жизни людей.

Приобретать представления о глиняных игрушках отечественных народных художественных промыслов (дымковская, каргопольская игрушки или по выбору учителя с учётом местных промыслов) и опыт практической художественной деятельности по мотивам игрушки выбранного промысла.

Иметь опыт и соответствующие возрасту навыки подготовки и оформления общего праздника.

### **Модуль «Архитектура».**

Рассматривать различные произведения архитектуры в окружающем мире (по фотографиям в условиях урока); анализировать и характеризовать особенности и составные части рассматриваемых зданий.

Осваивать приёмы конструирования из бумаги, складывания объёмных простых геометрических тел.

Приобретать опыт пространственного макетирования (сказочный город) в форме коллективной игровой деятельности.

Приобретать представления о конструктивной основе любого предмета и первичные навыки анализа его строения.

### **Модуль «Восприятие произведений искусства»**

Приобретать умения рассматривать, анализировать детские рисунки с позиций их содержания и сюжета, настроения, композиции (расположения на листе), цвета, а также соответствия учебной задаче, поставленной учителем.



Приобретать опыт эстетического наблюдения природы на основе эмоциональных впечатлений с учётом учебных задач и визуальной установки учителя.

Приобретать опыт художественного наблюдения предметной среды жизни человека в зависимости от поставленной аналитической и эстетической задачи (установки).

Осваивать опыт эстетического восприятия и аналитического наблюдения архитектурных построек.

Осваивать опыт эстетического, эмоционального общения со станковой картиной, понимать значение зрительских умений и специальных знаний; приобретать опыт восприятия картин со сказочным сюжетом (В.М. Васнецова и других художников по выбору учителя), а также произведений с ярко выраженным эмоциональным настроением (например, натюрморты В. Ван Гога или А. Матисса).

Осваивать новый опыт восприятия художественных иллюстраций в детских книгах и отношения к ним в соответствии с учебной установкой.

### **Модуль «Азбука цифровой графики»**

Приобретать опыт создания фотографий с целью эстетического и целенаправленного наблюдения природы.

Приобретать опыт обсуждения фотографий с точки зрения того, с какой целью сделан снимок, насколько значимо его содержание и какова композиция в кадре.

К концу обучения во **2 классе** обучающийся получит следующие предметные результаты по отдельным темам программы по изобразительному искусству:

### **Модуль «Графика»**

Осваивать особенности и приёмы работы новыми графическими художественными материалами; осваивать выразительные свойства твёрдых, сухих, мягких и жидких графических материалов.

Приобретать навыки изображения на основе разной по характеру и способу наложения линии.

Овладевать понятием «ритм» и навыками ритмической организации изображения как необходимой композиционной основы выражения содержания.

Осваивать навык визуального сравнения пространственных величин, приобретать умения соотносить пропорции в рисунках птиц и животных (с опорой на зрительские впечатления и анализ).

Приобретать умение вести рисунок с натуры, видеть пропорции объекта, расположение его в пространстве; располагать изображение на листе, соблюдая этапы ведения рисунка, осваивая навык штриховки.

### **Модуль «Живопись»**

Осваивать навыки работы цветом, навыки смешения красок, пастозное плотное и прозрачное нанесение краски; осваивать разный характер мазков и движений кистью, навыки создания выразительной фактуры и кроющие качества гуаши.

Приобретать опыт работы акварельной краской и понимать особенности работы прозрачной краской.

Знать названия основных и составных цветов и способы получения разных оттенков составного цвета.

Различать и сравнивать тёмные и светлые оттенки цвета; осваивать смешение цветных красок с белой и чёрной (для изменения их тона).

Знать о делении цветов на тёплые и холодные; уметь различать и сравнивать тёплые и холодные оттенки цвета.

Осваивать эмоциональную выразительность цвета: цвет звонкий и яркий, радостный; цвет мягкий, «глухой» и мрачный и другое.

Приобретать опыт создания пейзажей, передающих разные состояния погоды (например, туман, грозу) на основе изменения тонального звучания цвета, приобретать опыт передачи разного цветового состояния моря.

Уметь в изображении сказочных персонажей выразить их характер (герои сказок добрые и злые, нежные и грозные); обсуждать, объяснять, какими художественными средствами удалось показать характер сказочных персонажей.

### **Модуль «Скульптура»**

Познакомиться с традиционными игрушками одного из народных художественных промыслов; освоить приёмы и последовательность лепки игрушки в традициях выбранного промысла; выполнить в технике лепки фигурку сказочного зверя по мотивам традиций выбранного промысла (по выбору: филимоновская, абашевская, каргопольская, дымковская игрушки или с учётом местных промыслов).

Знать об изменениях скульптурного образа при осмотре произведения с разных сторон.

Приобретать в процессе лепки из пластилина опыт передачи движения цельной лепной формы и разного характера движения этой формы (изображения зверушки).

### **Модуль «Декоративно-прикладное искусство»**

Рассматривать, анализировать и эстетически оценивать разнообразие форм в природе, воспринимаемых как узоры.

Сравнивать, сопоставлять природные явления – узоры (например, капли, снежинки, паутинки, роса на листьях, серёжки во время цветения деревьев) – с рукотворными произведениями декоративного искусства (кружево, шитьё, ювелирные изделия и другое).

Приобретать опыт выполнения эскиза геометрического орнамента кружева или вышивки на основе природных мотивов.

Осваивать приёмы орнаментального оформления сказочных глиняных зверушек, созданных по мотивам народного художественного промысла (по выбору: филимоновская, абашевская, каргопольская, дымковская игрушки или с учётом местных промыслов).

Приобретать опыт преобразования бытовых подручных нехудожественных материалов в художественные изображения и поделки.

Рассматривать, анализировать, сравнивать украшения человека на примерах иллюстраций к народным сказкам лучших художников-иллюстраторов (например, И. Я. Билибина), когда украшения не только соответствуют народным традициям, но и выражают характер персонажа; учиться понимать, что украшения человека рассказывают о нём, выявляют особенности его характера, его представления о красоте.

Приобретать опыт выполнения красками рисунков украшений народных былинных персонажей.

### **Модуль «Архитектура»**

Осваивать приёмы создания объёмных предметов из бумаги и объёмного декорирования предметов из бумаги.

Участвовать в коллективной работе по построению из бумаги пространственного макета сказочного города или детской площадки.

Рассматривать, характеризовать конструкцию архитектурных строений (по фотографиям в условиях урока), указывая составные части и их пропорциональные соотношения.

Осваивать понимание образа здания, то есть его эмоционального воздействия.

Рассматривать, приводить примеры и обсуждать вид разных жилищ, домиков сказочных героев в иллюстрациях известных художников детской книги, развивая фантазию и внимание к архитектурным постройкам.

Приобретать опыт сочинения и изображения жилья для разных по своему характеру героев литературных и народных сказок.

### **Модуль «Восприятие произведений искусства»**

Обсуждать примеры детского художественного творчества с точки зрения выражения в них содержания, настроения, расположения изображения в листе, цвета и других средств художественной выразительности, а также ответа на поставленную учебную задачу.

Осваивать и развивать умения вести эстетическое наблюдение явлений природы, а также потребность в таком наблюдении.

Приобретать опыт эстетического наблюдения и художественного анализа произведений декоративного искусства и их орнаментальной организации (например, кружево, шитьё, резьба и роспись по дереву и ткани, чеканка).

Приобретать опыт восприятия, эстетического анализа произведений отечественных художников-пейзажистов (И. И. Левитана, И. И. Шишкина, И. К. Айвазовского, Н. П. Крымова и других по выбору учителя), а также художников-анималистов (В. В. Ватагина, Е. И. Чарушина и других по выбору учителя).

Приобретать опыт восприятия, эстетического анализа произведений живописи западноевропейских художников с активным, ярким выражением настроения (В. Ван Гог, К. Моне, А. Матисса и других по выбору учителя).

Знать имена и узнавать наиболее известные произведения отечественных художников И. И. Левитана, И. И. Шишкина, И. К. Айвазовского, В. М. Васнецова, В. В. Ватагина, Е. И. Чарушина (и других по выбору учителя).

#### **Модуль «Азбука цифровой графики»**

Осваивать возможности изображения с помощью разных видов линий в программе Paint (или другом графическом редакторе).

Осваивать приёмы трансформации и копирования геометрических фигур в программе Paint, а также построения из них простых рисунков или орнаментов.

Осваивать в компьютерном редакторе (например, Paint) инструменты и техники – карандаш, кисточка, ластик, заливка и другие – и создавать простые рисунки или композиции (например, образ дерева).

Осваивать композиционное построение кадра при фотографировании: расположение объекта в кадре, масштаб, доминанта. Участвовать в обсуждении композиционного построения кадра в фотографии.

К концу обучения в **3 классе** обучающийся получит следующие предметные результаты по отдельным темам программы по изобразительному искусству:

#### **Модуль «Графика».**

Приобретать представление о художественном оформлении книги, о дизайне книги, многообразии форм детских книг, о работе художников-иллюстраторов.

Получать опыт создания эскиза книжки-игрушки на выбранный сюжет: рисунок обложки с соединением шрифта (текста) и изображения, рисунок заглавной буквы, создание иллюстраций, размещение текста и иллюстраций на развороте.

Узнавать об искусстве шрифта и образных (изобразительных) возможностях надписи, о работе художника над шрифтовой композицией.

Создавать практическую творческую работу – поздравительную открытку, совмещая в ней шрифт и изображение.

Узнавать о работе художников над плакатами и афишами. Выполнять творческую композицию – эскиз афиши к выбранному спектаклю или фильму.

Узнавать основные пропорции лица человека, взаимное расположение частей лица.

Приобретать опыт рисования портрета (лица) человека.

Создавать маску сказочного персонажа с ярко выраженным характером лица (для карнавала или спектакля).

### **Модуль «Живопись»**

Осваивать приёмы создания живописной композиции (натюрморта) по наблюдению натуры или по представлению.

Рассматривать, эстетически анализировать сюжет и композицию, эмоциональное настроение в натюрмортах известных отечественных художников.

Приобретать опыт создания творческой живописной работы – натюрморта с ярко выраженным настроением или «натюрморта-автопортрета».

Изображать красками портрет человека с опорой на натуру или по представлению.

Создавать пейзаж, передавая в нём активное состояние природы.

Приобрести представление о деятельности художника в театре.

Создать красками эскиз занавеса или эскиз декораций к выбранному сюжету.

Познакомиться с работой художников по оформлению праздников.

Выполнить тематическую композицию «Праздник в городе» на основе наблюдений, по памяти и по представлению.

### **Модуль «Скульптура»**

Приобрести опыт творческой работы: лепка сказочного персонажа на основе сюжета известной сказки (или создание этого персонажа в технике бумагопластики, по выбору учителя).

Учиться создавать игрушку из подручного нехудожественного материала путём добавления к ней необходимых деталей и тем самым «одушевления образа».

Узнавать о видах скульптуры: скульптурные памятники, парковая скульптура, мелкая пластика, рельеф (виды рельефа).

Приобретать опыт лепки эскиза парковой скульптуры.

### **Модуль «Декоративно-прикладное искусство»**

Узнавать о создании глиняной и деревянной посуды: народные художественные промыслы гжель и хохлома.

Знакомиться с приёмами исполнения традиционных орнаментов, украшающих посуду гжели и хохломы; осваивать простые кистевые приёмы, свойственные этим промыслам; выполнить эскизы орнаментов, украшающих посуду (по мотивам выбранного художественного промысла).

Узнать о сетчатых видах орнаментов и их применении, например, в росписи тканей, стен, уметь рассуждать с опорой на зрительный материал о видах симметрии в сетчатом орнаменте.

Осваивать навыки создания орнаментов при помощи штампов и трафаретов.

Получить опыт создания композиции орнамента в квадрате (в качестве эскиза росписи женского платка).

### **Модуль «Архитектура»**

Выполнить зарисовки или творческие рисунки по памяти и по представлению на тему исторических памятников или архитектурных достопримечательностей своего города.

Создать эскиз макета паркового пространства или участвовать в коллективной работе по созданию такого макета.

Создать в виде рисунков или объёмных аппликаций из цветной бумаги эскизы разнообразных малых архитектурных форм, наполняющих городское пространство.

Придумать и нарисовать (или выполнить в технике бумагопластики) транспортное средство.

Выполнить творческий рисунок – создать образ своего города или села или участвовать в коллективной работе по созданию образа своего города или села (в виде коллажа).

### **Модуль «Восприятие произведений искусства»**

Рассматривать и обсуждать содержание работы художника, ценностно и эстетически относиться к иллюстрациям известных отечественных художников детских книг, получая различную визуально-образную информацию; знать имена нескольких художников детской книги.

Рассматривать и анализировать архитектурные постройки своего города (села), характерные особенности улиц и площадей, выделять центральные по архитектуре здания и обсуждать их архитектурные особенности, приобретать представления, аналитический и эмоциональный опыт восприятия наиболее известных памятников архитектуры Москвы и Санкт-Петербурга (для жителей регионов на основе фотографий, телепередач и виртуальных путешествий), уметь обсуждать увиденные памятники.

Знать и уметь объяснять назначение основных видов пространственных искусств: изобразительных видов искусства – живописи, графики, скульптуры; архитектуры, дизайна, декоративно-прикладных видов искусства, а также деятельности художника в кино, в театре, на празднике.

Знать и уметь называть основные жанры живописи, графики и скульптуры, определяемые предметом изображения.

Знать имена крупнейших отечественных художников-пейзажистов: И. И. Шишкина, И. И. Левитана, А. К. Саврасова, В. Д. Поленова, И. К. Айвазовского и других (по выбору учителя), приобретать представления об их произведениях.

Осуществлять виртуальные интерактивные путешествия в художественные музеи, участвовать в исследовательских квестах, в обсуждении впечатлений от виртуальных путешествий.

Знать имена крупнейших отечественных портретистов: В. И. Сурикова, И. Е. Репина, В. А. Серова и других (по выбору учителя), приобретать представления об их произведениях.

Понимать значение музеев и называть, указывать, где находятся и чему посвящены их коллекции: Государственная Третьяковская галерея, Государственный Эрмитаж, Государственный Русский музей, Государственный музей изобразительных искусств имени А. С. Пушкина.

Знать, что в России много замечательных художественных музеев, иметь представление о коллекциях своих региональных музеев.

### **Модуль «Азбука цифровой графики»**

Осваивать приёмы работы в графическом редакторе с линиями, геометрическими фигурами, инструментами традиционного рисования.

Применять получаемые навыки для усвоения определённых учебных тем, например: исследования свойств ритма и построения ритмических композиций, составления орнаментов путём различных повторений рисунка

узора, простого повторения (раппорт), экспериментируя на свойствах симметрии; создание паттернов.

Осваивать с помощью создания схемы лица человека его конструкцию и пропорции; осваивать с помощью графического редактора схематическое изменение мимики лица.

Осваивать приёмы соединения шрифта и векторного изображения при создании, например, поздравительных открыток, афиши.

К концу обучения в **4 классе** обучающийся получит следующие предметные результаты по отдельным темам программы по изобразительному искусству:

### **Модуль «Графика»**

Осваивать правила линейной и воздушной перспективы и применять их в своей практической творческой деятельности. Изучать основные пропорции фигуры человека, пропорциональные отношения отдельных частей фигуры и учиться применять эти знания в своих рисунках.

Приобретать представление о традиционных одеждах разных народов и представление о красоте человека в разных культурах, применять эти знания в изображении персонажей сказаний и легенд или просто представителей народов разных культур.

Создавать зарисовки памятников отечественной и мировой архитектуры.

### **Модуль «Живопись»**

Выполнять живописное изображение пейзажей разных климатических зон (пейзаж гор, пейзаж степной или пустынной зоны, пейзаж, типичный для среднерусской природы).

Передавать в изображении народные представления о красоте человека, создавать образ женщины в русском народном костюме и образ мужчины в народном костюме.

Приобретать опыт создания портретов женских и мужских, портрета пожилого человека, детского портрета или автопортрета, портрета персонажа (по представлению из выбранной культурной эпохи).

Создавать двойной портрет (например, портрет матери и ребёнка).

Приобретать опыт создания композиции на тему «Древнерусский город».

Участвовать в коллективной творческой работе по созданию композиционного панно (аппликации из индивидуальных рисунков) на темы народных праздников (русского народного праздника и традиционных праздников у разных народов), в которых выражается обобщённый образ национальной культуры.



### **Модуль «Скульптура»**

Лепка из пластилина эскиза памятника героям Великой Отечественной войны или участие в коллективной разработке проекта макета мемориального комплекса ко Дню Победы в Великой Отечественной войне (работа выполняется после освоения собранного материала о мемориальных комплексах, существующих в нашей стране в память о Великой Отечественной войне).

### **Модуль «Декоративно-прикладное искусство»**

Исследовать и делать зарисовки особенностей, характерных для орнаментов разных народов или исторических эпох (особенности символов и стилизованных мотивов), показать в рисунках традиции использования орнаментов в архитектуре, одежде, оформлении предметов быта у разных народов, в разные эпохи.

Изучить и показать в практической творческой работе орнаменты, традиционные мотивы и символы русской народной культуры (в деревянной резьбе и росписи по дереву, вышивке, декоре головных уборов, орнаментах, которые характерны для предметов быта).

Получить представления о красоте русского народного костюма и головных женских уборов, особенностях мужской одежды разных сословий, а также о связи украшения костюма мужчины с родом его занятий и положением в обществе.

Познакомиться с женским и мужским костюмами в традициях разных народов, со своеобразием одежды в разных культурах и в разные эпохи.

### **Модуль «Архитектура»**

Получить представление о конструкции традиционных жилищ у разных народов, об их связи с окружающей природой.

Познакомиться с конструкцией избы – традиционного деревянного жилого дома – и надворных построек, уметь строить из бумаги или изображать конструкцию избы, понимать и уметь объяснять тесную связь декора (украшений) избы с функциональным значением тех же деталей: единство красоты и пользы. Иметь представления о конструктивных особенностях переносного жилища – юрты.

Иметь знания, уметь объяснять и изображать традиционную конструкцию здания каменного древнерусского храма, знать примеры наиболее значительных древнерусских соборов и где они находятся, иметь представление о красоте и конструктивных особенностях памятников русского деревянного зодчества. Иметь представления об устройстве и красоте древнерусского города, его архитектурном устройстве и жизни в нём людей. Знать основные конструктивные черты древнегреческого храма,

уметь его изобразить, иметь общее, целостное образное представление о древнегреческой культуре.

Иметь представление об основных характерных чертах храмовых сооружений, характерных для разных культур: готический (романский) собор в европейских городах, буддийская пагода, мусульманская мечеть, уметь изображать их.

Понимать и уметь объяснять, в чём заключается значимость для современных людей сохранения архитектурных памятников и исторического образа своей и мировой культуры.

### **Модуль «Восприятие произведений искусства»**

Формировать восприятие произведений искусства на темы истории и традиций русской отечественной культуры (произведения В. М. Васнецова, А. М. Васнецова, Б. М. Кустодиева, В. И. Сурикова, К. А. Коровина, А. Г. Венецианова, А. П. Рябушкина, И. Я. Билибина и других по выбору учителя).

Иметь образные представления о каменном древнерусском зодчестве (Московский Кремль, Новгородский детинец, Псковский кремль, Казанский кремль и другие с учётом местных архитектурных комплексов, в том числе монастырских), о памятниках русского деревянного зодчества (архитектурный комплекс на острове Кижи).

Узнавать соборы Московского Кремля, Софийский собор в Великом Новгороде, храм Покрова на Нерли.

Уметь называть и объяснять содержание памятника К. Минину и Д. Пожарскому скульптора И. П. Мартоса в Москве.

Знать и узнавать основные памятники наиболее значимых мемориальных ансамблей и уметь объяснять их особое значение в жизни людей (мемориальные ансамбли: Могила Неизвестного Солдата в Москве; памятник-ансамбль «Героям Сталинградской битвы» на Мамаевом кургане, «Воин-освободитель» в берлинском Трептов-парке, Пискаревский мемориал в Санкт-Петербурге и другие по выбору учителя), знать о правилах поведения при посещении мемориальных памятников.

Иметь представления об архитектурных, декоративных и изобразительных произведениях в культуре Древней Греции, других культурах Древнего мира, в том числе Древнего Востока, уметь обсуждать эти произведения.

Узнавать, различать общий вид и представлять основные компоненты конструкции готических (романских) соборов, знать особенности архитектурного устройства мусульманских мечетей, иметь представление об архитектурном своеобразии здания буддийской пагоды.

Приводить примеры произведений великих европейских художников: Леонардо да Винчи, Рафаэля, Рембрандта, Пикассо и других (по выбору учителя).

### **Модуль «Азбука цифровой графики»**

Осваивать правила линейной и воздушной перспективы с помощью графических изображений и их варьирования в компьютерной программе Paint: изображение линии горизонта и точки схода, перспективных сокращений, цветовых и тональных изменений.

Моделировать в графическом редакторе с помощью инструментов геометрических фигур конструкцию традиционного крестьянского деревянного дома (избы) и различные варианты его устройства.

Использовать поисковую систему для знакомства с разными видами деревянного дома на основе избы и традициями её украшений.

Моделировать в графическом редакторе с помощью инструментов геометрических фигур конструкцию юрты, находить в поисковой системе разнообразные модели юрты, её украшения, внешний и внутренний вид юрты.

Моделировать в графическом редакторе с помощью инструментов геометрических фигур конструкции храмовых зданий разных культур (каменный православный собор с закомарами, со сводами-нефами, главой, куполом, готический или романский собор, пагода, мечеть).

Построить пропорции фигуры человека в графическом редакторе с помощью геометрических фигур или на линейной основе; изобразить различные фазы движения, двигая части фигуры (при соответствующих технических условиях создать анимацию схематического движения человека).

Освоить анимацию простого повторяющегося движения изображения в виртуальном редакторе GIF-анимации.

Освоить и проводить компьютерные презентации в программе PowerPoint по темам изучаемого материала, собирая в поисковых системах нужный материал, или на основе собственных фотографий и фотографий своих рисунков, делать шрифтовые надписи наиболее важных определений, названий, положений, которые надо помнить и знать.

Осуществлять виртуальные путешествия по архитектурным памятникам, в отечественные и зарубежные художественные музеи (галереи) на основе установок и квестов, предложенных учителем.

**ТЕМАТИЧЕСКОЕ ПЛАНИРОВАНИЕ  
1 КЛАСС**

№ п/п	Наименование разделов и тем программы	Количество часов			Электронные (цифровые) образовательные ресурсы
		Всего	Контрольные работы	Практические работы	
1	Ты учишься изображать	5			
2	Ты украшаешь	4			
3	Ты строишь	4			
4	Изображение, украшение, постройка всегда помогают друг другу	3			
ОБЩЕЕ КОЛИЧЕСТВО ЧАСОВ ПО ПРОГРАММЕ		16	0	0	

## 2 КЛАСС

№ п/п	Наименование разделов и тем программы	Количество часов			Электронные (цифровые) образовательные ресурсы
		Всего	Контрольные работы	Практические работы	
1	Введение	1			
2	Как и чем работает художник	7			
3	Реальность и фантазия	3			
4	О чем говорит искусство?	3			
5	Как говорит искусство?	3	1		
ОБЩЕЕ КОЛИЧЕСТВО ЧАСОВ ПО ПРОГРАММЕ		17	1	0	

### 3 КЛАСС

№ п/п	Наименование разделов и тем программы	Количество часов			Электронные (цифровые) образовательные ресурсы
		Всего	Контрольные работы	Практические работы	
1	Введение	1			Библиотека ЦОК <a href="https://m.edsoo.ru/7f411892">https://m.edsoo.ru/7f411892</a>
2	Искусство в твоём доме	4			Библиотека ЦОК <a href="https://m.edsoo.ru/7f411892">https://m.edsoo.ru/7f411892</a>
3	Искусство на улицах твоего города	3			Библиотека ЦОК <a href="https://m.edsoo.ru/7f411892">https://m.edsoo.ru/7f411892</a>
4	Художник и зрелище	3			Библиотека ЦОК <a href="https://m.edsoo.ru/7f411892">https://m.edsoo.ru/7f411892</a>
5	Художник и музей	6	1		Библиотека ЦОК <a href="https://m.edsoo.ru/7f411892">https://m.edsoo.ru/7f411892</a>
ОБЩЕЕ КОЛИЧЕСТВО ЧАСОВ ПО ПРОГРАММЕ		17	1	0	

#### 4 КЛАСС

№ п/п	Наименование разделов и тем программы	Количество часов			Электронные (цифровые) образовательные ресурсы
		Всего	Контрольные работы	Практические работы	
1	Введение	1			Библиотека ЦОК <a href="https://m.edsoo.ru/7f4129ea">https://m.edsoo.ru/7f4129ea</a>
2	Истоки родного искусства	5			Библиотека ЦОК <a href="https://m.edsoo.ru/7f4129ea">https://m.edsoo.ru/7f4129ea</a>
3	Древние города нашей земли	5			Библиотека ЦОК <a href="https://m.edsoo.ru/7f4129ea">https://m.edsoo.ru/7f4129ea</a>
4	Каждый народ – художник	3			Библиотека ЦОК <a href="https://m.edsoo.ru/7f4129ea">https://m.edsoo.ru/7f4129ea</a>
5	Искусство объединяет народы	3	1		Библиотека ЦОК <a href="https://m.edsoo.ru/7f4129ea">https://m.edsoo.ru/7f4129ea</a>
ОБЩЕЕ КОЛИЧЕСТВО ЧАСОВ ПО ПРОГРАММЕ		17	1	0	





## ПОУРОЧНОЕ ПЛАНИРОВАНИЕ

### 1 КЛАСС

№ п/п	Тема урока	Количество часов			Электронные цифровые образовательные ресурсы
		Всего	Контрольные работы	Практические работы	
1	Все дети любят рисовать: рассматриваем детские рисунки и рисуем радостное солнце	1			
2	Изображать можно пятном: дорисовываем зверушек от пятна или тени. Стартовая диагностическая работа.	1			
3	Изображать можно линией: рисуем ветви деревьев, травы	1			
4	Изображать можно в объеме: лепим зверушек	1			
5	Разноцветные краски. Рисуем цветные коврики (коврик-осень / зима или коврик-ночь / утро)	1			
6	Цветы: создаем коллективную работу «Ваза с цветами»	1			
7	Узоры на крыльях: рисуем бабочек и создаем коллективную работу – панно «Бабочки»	1			
8	Украшения птиц создаем сказочную птицу из цветной бумаги	1			
9	Узоры, которые создали люди: рисуем	1			

	цветок или птицу для орнамента				
10	Дома бывают разными: рисуем домики для героев книг	1			
11	Снаружи и внутри: создаем домик для маленьких человечков	1			
12	Строим город: рисуем и строим город из пластилина и бумаги	1			
13	Строим вещи: создаем из цветной бумаги веселую сумку-пакет	1			
14	Разноцветные жуки и бабочки: создаем аппликацию из цветной бумаги жука, бабочки или стрекозы	1			
15	Времена года: создаем рисунки о каждом времени года	1			
16	Здравствуй, лето! Рисуем красками «Как я буду проводить лето». Итоговая диагностическая работа.	1			
ОБЩЕЕ КОЛИЧЕСТВО ЧАСОВ ПО ПРОГРАММЕ		16	0	0	

## 2 КЛАСС

№ п/п	Тема урока	Количество часов			Электронные цифровые образовательные ресурсы
		Всего	Контрольные работы	Практические работы	
1	Учусь быть зрителем и художником: рассматриваем детское творчество и произведения декоративного искусства	1			
2	Художник рисует мелками и тушью: рисуем с натуры простые предметы. Входная административная работа.	1			
3	Гуашь, три основных цвета: рисуем дворец холодного ветра и дворец золотой осени	1			
4	Волшебная белая: рисуем композицию «Сад в тумане, раннее утро»	1			
5	Пастель и восковые мелки: рисуем осенний лес и листопад	1			
6	Линия на экране компьютера: рисуем луговые травы, деревья	1			
7	Что может пластилин: лепим фигурку любимого животного	1			
8	Бумага, ножницы, клей: создаем макет игровой площадки	1			
9	Изображение, реальность, фантазия: рисуем домашних и фантастических животных	1			

10	Украшение, реальность, фантазия: рисуем кружево со снежинками, паутинками, звездочками	1			
11	Конструируем природные формы: создаем композицию «Подводный мир»	1			
12	Изображение характера человека: рисуем доброго или злого человека, героев сказок	1			
13	Человек и его украшения: создаем кокошник для доброй и злой героинь из сказок	1			
14	Образ здания: рисуем дома для разных сказочных героев	1			
15	Теплые и холодные цвета: рисуем костер или перо жар-птицы на фоне ночного неба	1			
16	Характер линий: рисуем весенние ветки – березы, дуба, сосны Итогоая административная работа.	1	1		
17	Характер линий: рисуем весенние ветки – березы, дуба, сосны	1			
ОБЩЕЕ КОЛИЧЕСТВО ЧАСОВ ПО ПРОГРАММЕ		17	1	0	

### 3 КЛАСС

№ п/п	Тема урока	Количество часов			Электронные цифровые образовательные ресурсы
		Всего	Контрольные работы	Практические работы	
1	Изображение, постройка, украшения и материалы: знакомимся с иллюстрациями и дизайном предметов	1			Библиотека ЦОК <a href="https://m.edsoo.ru/8a1496ae">https://m.edsoo.ru/8a1496ae</a>
2	Посуда у тебя дома: изображаем орнаменты и эскизы украшения посуды в традициях народных художественных промыслов. Входная административная работа.	1			Библиотека ЦОК <a href="https://m.edsoo.ru/8a14af2c">https://m.edsoo.ru/8a14af2c</a>
3	Обои и шторы у тебя дома: создаем орнаменты для обоев и штор	1			Библиотека ЦОК <a href="https://m.edsoo.ru/8a14b166">https://m.edsoo.ru/8a14b166</a>
4	Мамин платок: создаем орнамент в квадрате	1			Библиотека ЦОК <a href="https://m.edsoo.ru/8a14b2c4">https://m.edsoo.ru/8a14b2c4</a>
5	Твои книжки: создаем эскизы обложки, заглавной буквы и иллюстраций к детской книге сказок	1			Библиотека ЦОК <a href="https://m.edsoo.ru/8a1494d8">https://m.edsoo.ru/8a1494d8</a> <a href="https://m.edsoo.ru/8a14c0e8">https://m.edsoo.ru/8a14c0e8</a>
6	Ажурные ограды: проектируем декоративные украшения в городе	1			
7	Волшебные фонари: создаем малые архитектурные формы для города (фонари)	1			Библиотека ЦОК <a href="https://m.edsoo.ru/8a14b8e6">https://m.edsoo.ru/8a14b8e6</a>
8	Витрины: создаем витрины - малые архитектурные формы для города	1			

9	Труд художника на улицах твоего города: создаем панно «Образ моего города»	1			Библиотека ЦОК <a href="https://m.edsoo.ru/8a14bd46">https://m.edsoo.ru/8a14bd46</a>
10	Художник в цирке: рисуем на тему «В цирке»	1			Библиотека ЦОК <a href="https://m.edsoo.ru/8a14a19e">https://m.edsoo.ru/8a14a19e</a>
11	Художник в театре: создаем эскиз занавеса или декораций сцены	1			Библиотека ЦОК <a href="https://m.edsoo.ru/8a14a45a">https://m.edsoo.ru/8a14a45a</a>
12	Афиша и плакат: создаем эскиз афиши к спектаклю или фильму	1			Библиотека ЦОК <a href="https://m.edsoo.ru/8a14982a">https://m.edsoo.ru/8a14982a</a>
13	Праздник в городе: создаем композицию «Праздник в городе»	1			Библиотека ЦОК <a href="https://m.edsoo.ru/8a14a626">https://m.edsoo.ru/8a14a626</a>
14	Картина – особый мир: восприятие картин различных жанров в музеях	1			Библиотека ЦОК <a href="https://m.edsoo.ru/8a14c71e">https://m.edsoo.ru/8a14c71e</a>
15	Картина-пейзаж: рисуем пейзаж, отображаем состояние природы	1			Библиотека ЦОК <a href="https://m.edsoo.ru/8a149c3a">https://m.edsoo.ru/8a149c3a</a> <a href="https://m.edsoo.ru/8a14c890">https://m.edsoo.ru/8a14c890</a>
16	Картина-натюрморт: рисуем натюрморт. Итоговая административная работа.	1	1		Библиотека ЦОК <a href="https://m.edsoo.ru/8a149abe">https://m.edsoo.ru/8a149abe</a>
17	Художественная выставка: организуем художественную выставку работ обучающихся	1			
ОБЩЕЕ КОЛИЧЕСТВО ЧАСОВ ПО ПРОГРАММЕ		17	1	0	

## 4 КЛАСС

№ п/п	Тема урока	Количество часов			Электронные цифровые образовательные ресурсы
		Всего	Контрольные работы	Практические работы	
1	Каждый народ строит, украшает, изображает: рассматриваем и обсуждаем произведения великих художников, скульпторов, архитекторов	1			Библиотека ЦОК <a href="https://m.edsoo.ru/8a14fe78">https://m.edsoo.ru/8a14fe78</a>
2	Пейзаж родной земли: рисуем пейзаж по правилам линейной и воздушной перспективы красками. Входная административная работа	1			Библиотека ЦОК <a href="https://m.edsoo.ru/8a14d4ca">https://m.edsoo.ru/8a14d4ca</a> <a href="https://m.edsoo.ru/8a14dd4e">https://m.edsoo.ru/8a14dd4e</a> <a href="https://m.edsoo.ru/8a150e90">https://m.edsoo.ru/8a150e90</a>
3	Красота человека: изображаем фигуру человека в национальном костюме	1			Библиотека ЦОК <a href="https://m.edsoo.ru/8a14ec6c">https://m.edsoo.ru/8a14ec6c</a> <a href="https://m.edsoo.ru/8a14ede8">https://m.edsoo.ru/8a14ede8</a>
4	Родной угол: изображаем и моделируем башни и крепостные стены	1			Библиотека ЦОК <a href="https://m.edsoo.ru/8a14fccа">https://m.edsoo.ru/8a14fccа</a>
5	Родной край: создаем макет «Древний город»	1			
6	Древнерусские воины-защитники: рисуем героев былин, древних легенд, сказок	1			Библиотека ЦОК <a href="https://m.edsoo.ru/8a14d7b8">https://m.edsoo.ru/8a14d7b8</a>
7	Москва: знакомимся с памятниками древнерусского зодчества	1			
8	Узорочье теремов: выполняем зарисовки народных орнаментов	1			Библиотека ЦОК <a href="https://m.edsoo.ru/8a14ec6c">https://m.edsoo.ru/8a14ec6c</a> <a href="https://m.edsoo.ru/8a14e938">https://m.edsoo.ru/8a14e938</a>

9	Страна восходящего солнца: изображаем японский сад	1			
10	Народы гор и степей: рисуем степной или горный пейзаж с традиционными постройками	1			
11	Города в пустыне: создаём образ города в пустыне с его архитектурными особенностями	1			
12	Материнство: изображаем двойной портрет матери и ребенка	1			Библиотека ЦОК <a href="https://m.edsoo.ru/8a15006c">https://m.edsoo.ru/8a15006c</a>
13	Мудрость старости: создаем живописный портрет пожилого человека	1			
14	Сопереживание: выполняем тематическую композицию «Сопереживание»	1			
15	Герои-защитники: создаем презентацию памятника героям и защитникам Отечества, героям Великой Отечественной войны	1			Библиотека ЦОК <a href="https://m.edsoo.ru/8a150cb0">https://m.edsoo.ru/8a150cb0</a> <a href="https://m.edsoo.ru/8a14e4c4">https://m.edsoo.ru/8a14e4c4</a>
16	Герои-защитники: лепим из пластилина эскиз памятника героям или мемориального комплекса ко Дню Победы в Великой Отечественной войне	1			Библиотека ЦОК <a href="https://m.edsoo.ru/8a14e6b8">https://m.edsoo.ru/8a14e6b8</a>
17	Юность и надежды: создаем живописный детский портрет. Итоговая административная работа.	1	1		
ОБЩЕЕ КОЛИЧЕСТВО ЧАСОВ ПО ПРОГРАММЕ		17	1	0	





## **УЧЕБНО-МЕТОДИЧЕСКОЕ ОБЕСПЕЧЕНИЕ ОБРАЗОВАТЕЛЬНОГО ПРОЦЕССА ОБЯЗАТЕЛЬНЫЕ УЧЕБНЫЕ МАТЕРИАЛЫ ДЛЯ УЧЕНИКА**

- Изобразительное искусство: 1-й класс: учебник, 1 класс/ Неменская Л. А.; под редакцией Неменского Б. М., Акционерное общество «Издательство «Просвещение»
- Изобразительное искусство, 2 класс/ Савенкова Л.Г., Ермолинская Е.А., Общество с ограниченной ответственностью Издательский центр «ВЕНТАНА-ГРАФ»; Акционерное общество «Издательство «Просвещение»
- Изобразительное искусство, 3 класс/ Савенкова Л.Г., Ермолинская Е.А., Общество с ограниченной ответственностью Издательский центр «ВЕНТАНА-ГРАФ»; Акционерное общество «Издательство «Просвещение»
- Изобразительное искусство, 4 класс/ Савенкова Л.Г., Ермолинская Е.А., Общество с ограниченной ответственностью Издательский центр «ВЕНТАНА-ГРАФ»; Акционерное общество «Издательство «Просвещение»

## **МЕТОДИЧЕСКИЕ МАТЕРИАЛЫ ДЛЯ УЧИТЕЛЯ**

Светлана Шейкина: Изобразительное искусство. 1 класс. Методическое пособие для УМК "Школа России" (Просвещение)

Савенкова, Ермолинская, Богданова: Изобразительное искусство: 1-4-й классы: методическое пособие для учителя

Подробнее: <https://www.labirint.ru/books/286590/>

Подробнее: <https://www.labirint.ru/books/639017/>

## **ЦИФРОВЫЕ ОБРАЗОВАТЕЛЬНЫЕ РЕСУРСЫ И РЕСУРСЫ СЕТИ ИНТЕРНЕТ**

1. <http://pedsovet.su> - база разработок для учителей начальных классов
2. <http://musabiqe.edu.az> - сайт для учителей начальных классов
3. <http://www.4stupeni.ru> - клуб учителей начальной школы
4. <http://trudovik.ucoz.ua> - материалы для уроков учителю начальных классов
5. <http://fcior.edu.ru/> Федеральный Центр Информационно-образовательных ресурсов
6. <http://school-collection.edu.ru/> Единая коллекция цифровых образовательных ресурсов
7. <https://urok.1sept.ru/> Фестиваль Педагогических Идей
8. <http://www.muzped.net/> Российский центр Музейной педагогики и детского творчества
9. <https://www.art-teachers.ru/> Союз педагогов-художников
10. <https://demiart.ru/forum/> огромное количество уроков и прочего материала
11. Виды орнамента  
<http://fcior.edu.ru/download/8722/vidy-ornamenta-prakticheskaya-rabota.html>
12. Виртуальный Русский музей  
[http://rusmuseumvrm.ru/collections/folk\\_art/index.php?show=asc&p=0&page=2&ps=20#slide-1](http://rusmuseumvrm.ru/collections/folk_art/index.php?show=asc&p=0&page=2&ps=20#slide-1)
13. Музеи мира  
[http://museums.artyx.ru/books/c0009\\_1.shtml](http://museums.artyx.ru/books/c0009_1.shtml)
14. Все музеи Москвы и Санкт-Петербурга. Справочник  
[http://www.museys.ru/index.php?city\\_id=2](http://www.museys.ru/index.php?city_id=2)
15. Глиняные игрушки, Барыня  
<http://fcior.edu.ru/download/5179/glinyanyaya-igrushka-baryni-prakticheskaya-tvorcheskaya-rabota.html>
16. Каргопольская глиняная игрушка.  
<http://pedsovet.su/ Id/501/50133 - - . -1-.rar>
17. Интерактивная презентация «Лето в картинах русских художника-пейзажистов»  
[http://pedsovet.su/ Id/495/49514\\_31734.rar](http://pedsovet.su/ Id/495/49514_31734.rar)

18.Словарь терминов изобразительного искусства

<http://artdic.ru/>

19.Русская живопись: художники и их работы

<http://www.artsait.ru/>

20. Особенности пейзажа

<http://fcior.edu.ru/download/1408/osobennosti-peyzazha.html>

21. Интерактивный альбом «Осень в картинах И.И.Левитана»

[http://pedsovet.su/ld/489/48990 --.zip](http://pedsovet.su/ld/489/48990--.zip)



# РАБОЧАЯ ПРОГРАММА

## учебного предмета «Музыка»

### ПОЯСНИТЕЛЬНАЯ ЗАПИСКА

Музыка является неотъемлемой частью культурного наследия, универсальным способом коммуникации особенно важна музыка для становления личности обучающегося – как способ, форма и опыт самовыражения и естественного радостного мировосприятия.

**В течение периода начального общего образования необходимо** заложить основы будущей музыкальной культуры личности, сформировать представления о многообразии проявлений музыкального искусства в жизни современного человека и общества. В содержании программы по музыке представлены различные пласты музыкального искусства: фольклор, классическая, современная музыка, в том числе наиболее достойные образцы массовой музыкальной культуры (джаз, эстрада, музыка кино и другие). Наиболее эффективной формой освоения музыкального искусства является практическое музицирование – пение, игра на доступных музыкальных инструментах, различные формы музыкального движения. В ходе активной музыкальной деятельности происходит постепенное освоение элементов музыкального языка, понимание основных жанровых особенностей, принципов и форм развития музыки.

**Программа по музыке предусматривает** знакомство обучающихся с некоторым количеством явлений, фактов музыкальной культуры (знание музыкальных произведений, фамилий композиторов и исполнителей, специальной терминологии). Программа по музыке формирует эстетические потребности, проживание и осознание тех особых мыслей и чувств, состояний, отношений к жизни, самому себе, другим людям, которые несёт в себе музыка.

Свойственная музыкальному восприятию идентификация с лирическим героем произведения является уникальным психологическим механизмом для формирования мировоззрения обучающегося опосредованным недирективным путём. Ключевым моментом при составлении программы по музыке является отбор репертуара, который должен сочетать в себе такие качества, как доступность, высокий художественный уровень, соответствие системе традиционных российских ценностей.

Одним из наиболее важных направлений программы по музыке является развитие эмоционального интеллекта обучающихся. Через опыт чувственного восприятия и художественного исполнения музыки

формируется эмоциональная осознанность, рефлексивная установка личности в целом.

Особая роль в организации музыкальных занятий в программе по музыке принадлежит игровым формам деятельности, которые рассматриваются как широкий спектр конкретных приёмов и методов, внутренне присущих самому искусству – от традиционных фольклорных игр и театрализованных представлений к звуковым импровизациям, направленным на освоение жанровых особенностей, элементов музыкального языка, композиционных принципов.

**Основная цель программы по музыке** – воспитание музыкальной культуры как части общей духовной культуры обучающихся. Основным содержанием музыкального обучения и воспитания является личный и коллективный опыт проживания и осознания специфического комплекса эмоций, чувств, образов, идей, порождаемых ситуациями эстетического восприятия (постижение мира через переживание, самовыражение через творчество, духовно-нравственное становление, воспитание чуткости к внутреннему миру другого человека через опыт сотворчества и сопереживания).

**В процессе конкретизации учебных целей их реализация осуществляется по следующим направлениям:**

становление системы ценностей, обучающихся в единстве эмоциональной и познавательной сферы;

развитие потребности в общении с произведениями искусства, осознание значения музыкального искусства как универсального языка общения, художественного отражения многообразия жизни;

формирование творческих способностей ребёнка, развитие внутренней мотивации к музицированию.

**Важнейшие задачи обучения музыке на уровне начального общего образования:**

формирование эмоционально-ценностной отзывчивости на прекрасное в жизни и в искусстве;

формирование позитивного взгляда на окружающий мир, гармонизация взаимодействия с природой, обществом, самим собой через доступные формы музицирования;

формирование культуры осознанного восприятия музыкальных образов, приобщение к традиционным российским духовно-нравственным ценностям через собственный внутренний опыт эмоционального переживания;

развитие эмоционального интеллекта в единстве с другими познавательными и регулятивными универсальными учебными действиями, развитие ассоциативного мышления и продуктивного воображения;

овладение предметными умениями и навыками в различных видах практического музицирования, введение обучающегося в искусство через разнообразие видов музыкальной деятельности, в том числе: слушание (воспитание грамотного слушателя), исполнение (пение, игра на музыкальных инструментах); сочинение (элементы импровизации, композиции, аранжировки); музыкальное движение (пластическое интонирование, танец, двигательное моделирование), исследовательские и творческие проекты;

изучение закономерностей музыкального искусства: интонационная жанровая природа музыки, основные выразительные средства, элементы музыкального языка;

воспитание уважения к культурному наследию России, присвоение интонационно-образного строя отечественной музыкальной культуры;

расширение кругозора, воспитание любознательности, интереса к музыкальной культуре России, ее регионов, этнических групп, малой родины, а также к музыкальной культуре других стран, культур, времён и народов.

Программа по музыке составлена на основе модульного принципа построения учебного материала и допускает вариативный подход к очередности изучения модулей, принципам компоновки учебных тем, форм и методов освоения содержания.

**Содержание учебного предмета структурно представлено восемью модулями (тематическими линиями):**

**инвариантные:**

модуль № 1 «Народная музыка России»;

модуль № 2 «Классическая музыка»;

модуль № 3 «Музыка в жизни человека»

**вариативные:**

модуль № 4 «Музыка народов мира»;

модуль № 5 «Духовная музыка»;

модуль № 6 «Музыка театра и кино»;

модуль № 7 «Современная музыкальная культура»;

модуль № 8 «Музыкальная грамота»

Каждый модуль состоит из нескольких тематических блоков. Модульный принцип допускает перестановку блоков, перераспределение количества учебных часов между блоками. Вариативная компоновка



тематических блоков позволяет существенно расширить формы и виды деятельности за счёт внеурочных и внеклассных мероприятий – посещений театров, музеев, концертных залов, работы над исследовательскими и творческими проектами. В таком случае количество часов, отводимых на изучение данной темы, увеличивается за счёт внеурочной деятельности в рамках часов, предусмотренных эстетическим направлением плана внеурочной деятельности образовательной организации.

**Общее число часов**, рекомендованных для изучения музыки - 135 часов:

- в 1 классе – 16 часов (0,5 часа в неделю),
- во 2 классе – 17 часов (0,5 часа в неделю),
- в 3 классе – 17 часов (0,5 часа в неделю),
- в 4 классе – 17 часов (0,5 часа в неделю).

При разработке рабочей программы по музыке образовательная организация вправе использовать возможности сетевого взаимодействия, в том числе с организациями системы дополнительного образования детей, учреждениями культуры, организациями культурно-досуговой сферы (театры, музеи, творческие союзы).

Освоение программы по музыке предполагает активную социокультурную деятельность обучающихся, участие в музыкальных праздниках, конкурсах, концертах, театрализованных действиях, в том числе основанных на межпредметных связях с такими учебными предметами, как «Изобразительное искусство», «Литературное чтение», «Окружающий мир», «Основы религиозной культуры и светской этики», «Иностранный язык» и другие.

# СОДЕРЖАНИЕ ОБУЧЕНИЯ

## Инвариантные модули

### Модуль № 1 «Народная музыка России»

Данный модуль является одним из наиболее значимых. Цели воспитания национальной и гражданской идентичности, а также принцип «вхождения в музыку от родного порога» предполагают, что отправной точкой для освоения всего богатства и разнообразия музыки должна быть музыкальная культура родного края, своего народа, других народов нашей страны. Необходимо обеспечить глубокое и содержательное освоение основ традиционного фольклора, отталкиваясь в первую очередь от материнского и детского фольклора, календарных обрядов и праздников. Особое внимание необходимо уделить подлинному, аутентичному звучанию народной музыки, научить детей отличать настоящую народную музыку от эстрадных шоу-программ, эксплуатирующих фольклорный колорит.

#### **Край, в котором ты живёшь**

Содержание: Музыкальные традиции малой Родины. Песни, обряды, музыкальные инструменты.

Виды деятельности обучающихся:

разучивание, исполнение образцов традиционного фольклора своей местности, песен, посвящённых своей малой родине, песен композиторов-земляков;

диалог с учителем о музыкальных традициях своего родного края;

вариативно: просмотр видеofilmа о культуре родного края; посещение краеведческого музея; посещение этнографического спектакля, концерта.

#### **Русский фольклор**

Содержание: Русские народные песни (трудовые, хороводные). Детский фольклор (игровые, заклички, потешки, считалки, прибаутки).

Виды деятельности обучающихся:

разучивание, исполнение русских народных песен разных жанров;

участие в коллективной традиционной музыкальной игре (по выбору учителя могут быть освоены игры «Бояре», «Плетень», «Бабка-ёжка», «Зайнышка» и другие);

сочинение мелодий, вокальная импровизация на основе текстов игрового детского фольклора;

вариативно: ритмическая импровизация, исполнение аккомпанемента на простых ударных (ложки) и духовых (свирель) инструментах к изученным народным песням;

## **Русские народные музыкальные инструменты**

Содержание: Народные музыкальные инструменты (балалайка, рожок, свирель, гусли, гармонь, ложки). Инструментальные наигрыши. Плясовые мелодии.

Виды деятельности обучающихся:

знакомство с внешним видом, особенностями исполнения и звучания русских народных инструментов;

определение на слух тембров инструментов;

классификация на группы духовых, ударных, струнных;

музыкальная викторина на знание тембров народных инструментов;

двигательная игра – импровизация-подражание игре на музыкальных инструментах;

слушание фортепианных пьес композиторов, исполнение песен, в которых присутствуют звукоизобразительные элементы, подражание голосам народных инструментов;

вариативно: просмотр видеофильма о русских музыкальных инструментах; посещение музыкального или краеведческого музея; освоение простейших навыков игры на свирели, ложках.

## **Сказки, мифы и легенды**

Содержание: Народные сказители. Русские народные сказания, былины. Сказки и легенды о музыке и музыкантах.

Виды деятельности обучающихся:

знакомство с манерой сказывания нараспев;

слушание сказок, былин, эпических сказаний, рассказываемых нараспев;

в инструментальной музыке определение на слух музыкальных интонаций речитативного характера;

создание иллюстраций к прослушанным музыкальным и литературным произведениям;

вариативно: знакомство с эпосом народов России (по выбору учителя: отдельные сказания или примеры из эпоса народов России, например, якутского Олонхо, карело-финской Калевалы, калмыцкого Джангара, Нартского эпоса); просмотр фильмов, мультфильмов, созданных на основе былин, сказаний; речитативная импровизация – чтение нараспев фрагмента сказки, былины.

## **Жанры музыкального фольклора**

Содержание: Фольклорные жанры, общие для всех народов: лирические, трудовые, колыбельные песни, танцы и пляски. Традиционные музыкальные инструменты.

Виды деятельности обучающихся:

различение на слух контрастных по характеру фольклорных жанров: колыбельная, трудовая, лирическая, плясовая;

определение, характеристика типичных элементов музыкального языка (темпа, ритма, мелодия, динамика), состава исполнителей;

определение тембра музыкальных инструментов, отнесение к одной из групп (духовые, ударные, струнные);

разучивание, исполнение песен разных жанров, относящихся к фольклору разных народов Российской Федерации;

импровизации, сочинение к ним ритмических аккомпанементов (звучащими жестами, на ударных инструментах);

вариативно: исполнение на клавишных или духовых инструментах (свирель) мелодий народных песен, прослеживание мелодии по нотной записи.

### **Народные праздники**

Содержание: Обряды, игры, хороводы, праздничная символика – на примере одного или нескольких народных праздников (по выбору учителя внимание обучающихся может быть сосредоточено на русских традиционных народных праздниках (Рождество, Осенины, Масленица, Троица) и (или) праздниках других народов России (Сабантуй, Байрам, Навруз, Ысыях).

Виды деятельности обучающихся:

знакомство с праздничными обычаями, обрядами, бытовавшими ранее и сохранившимися сегодня у различных народностей Российской Федерации;

разучивание песен, реконструкция фрагмента обряда, участие в коллективной традиционной игре (по выбору учителя могут быть освоены традиционные игры территориально близких или, наоборот, далёких регионов Российской Федерации);

вариативно: просмотр фильма (мультфильма), рассказывающего о символике фольклорного праздника;

посещение театра, театрализованного представления;

участие в народных гуляньях на улицах родного города, посёлка.

### **Первые артисты, народный театр**

Содержание: Скоморохи. Ярмарочный балаган. Вертеп.

Виды деятельности обучающихся:

чтение учебных, справочных текстов по теме;

диалог с учителем;

разучивание, исполнение скоморошин;

вариативно: просмотр фильма (мультфильма), фрагмента музыкального спектакля; творческий проект – театрализованная постановка.

## **Фольклор народов России**

Содержание: Музыкальные традиции, особенности народной музыки республик Российской Федерации (по выбору учителя может быть представлена культура 2–3 регионов Российской Федерации. Особое внимание следует уделить как наиболее распространённым чертам, так и уникальным самобытным явлениям, например: тувинское горловое пение, кавказская лезгинка, якутский варган, пентатонные лады в музыке республик Поволжья, Сибири). Жанры, интонации, музыкальные инструменты, музыканты-исполнители.

Виды деятельности обучающихся:

знакомство с особенностями музыкального фольклора различных народностей Российской Федерации;

определение характерных черт, характеристика типичных элементов музыкального языка (ритм, лад, интонации);

разучивание песен, танцев, импровизация ритмических аккомпанементов на ударных инструментах;

вариативно: исполнение на доступных клавишных или духовых инструментах (свирель) мелодий народных песен, прослеживание мелодии по нотной записи;

творческие, исследовательские проекты, школьные фестивали, посвящённые музыкальному творчеству народов России.

## **Фольклор в творчестве профессиональных музыкантов**

Содержание: Собиратели фольклора. Народные мелодии в обработке композиторов. Народные жанры, интонации как основа для композиторского творчества.

Виды деятельности обучающихся:

диалог с учителем о значении фольклористики;

чтение учебных, популярных текстов о собирателях фольклора;

слушание музыки, созданной композиторами на основе народных жанров и интонаций;

определение приёмов обработки, развития народных мелодий;

разучивание, исполнение народных песен в композиторской обработке;

сравнение звучания одних и тех же мелодий в народном и композиторском варианте;

обсуждение аргументированных оценочных суждений на основе сравнения;

вариативно: аналогии с изобразительным искусством – сравнение фотографий подлинных образцов народных промыслов (гжель, хохлома,

городецкая роспись) с творчеством современных художников, модельеров, дизайнеров, работающих в соответствующих техниках росписи.

## **Модуль № 2 «Классическая музыка»**

Данный модуль является одним из важнейших. Шедевры мировой музыкальной классики составляют золотой фонд музыкальной культуры. Проверенные временем образцы камерных и симфонических сочинений позволяют раскрыть перед обучающимися богатую палитру мыслей и чувств, воплощённую в звуках музыкальным гением великих композиторов, воспитывать их музыкальный вкус на подлинно художественных произведениях.

### **Композитор – исполнитель – слушатель**

Содержание: Композитор. Исполнитель. Особенности их деятельности, творчества. Умение слушать музыку. Концерт, концертный зал. Правила поведения в концертном зале.

Виды деятельности обучающихся:

просмотр видеозаписи концерта;

слушание музыки, рассматривание иллюстраций;

диалог с учителем по теме занятия;

«Я – исполнитель» (игра – имитация исполнительских движений), игра «Я – композитор» (сочинение небольших попевок, мелодических фраз);

освоение правил поведения на концерте;

вариативно: «Как на концерте» – выступление учителя или одноклассника, обучающегося в музыкальной школе, с исполнением краткого музыкального произведения; посещение концерта классической музыки.

### **Композиторы – детям**

Содержание: Детская музыка П.И. Чайковского, С.С. Прокофьева, Д.Б. Кабалевского и других композиторов. Понятие жанра. Песня, танец, марш.

Виды деятельности обучающихся:

слушание музыки, определение основного характера, музыкально-выразительных средств, использованных композитором;

подбор эпитетов, иллюстраций к музыке;

определение жанра;

музыкальная викторина;

вариативно: вокализация, исполнение мелодий инструментальных пьес со словами; разучивание, исполнение песен; сочинение ритмических аккомпанементов (с помощью звучащих жестов или ударных и шумовых инструментов) к пьесам маршевого и танцевального характера.

## **Оркестр**

Содержание: Оркестр – большой коллектив музыкантов. Дирижёр, партитура, репетиция. Жанр концерта – музыкальное соревнование солиста с оркестром.

Виды деятельности обучающихся:

слушание музыки в исполнении оркестра;

просмотр видеозаписи;

диалог с учителем о роли дирижёра, «Я – дирижёр» – игра-имитация дирижёрских жестов во время звучания музыки;

разучивание и исполнение песен соответствующей тематики;

вариативно: знакомство с принципом расположения партий в партитуре; работа по группам – сочинение своего варианта ритмической партитуры.

## **Музыкальные инструменты. Фортепиано**

Содержание: Рояль и пианино. История изобретения фортепиано, «секрет» названия инструмента (форте + пиано). «Предки» и «наследники» фортепиано (клавесин, синтезатор).

Виды деятельности обучающихся:

знакомство с многообразием красок фортепиано;

слушание фортепианных пьес в исполнении известных пианистов;

«Я – пианист» – игра-имитация исполнительских движений во время звучания музыки;

слушание детских пьес на фортепиано в исполнении учителя;

демонстрация возможностей инструмента (исполнение одной и той же пьесы тихо и громко, в разных регистрах, разными штрихами);

вариативно: посещение концерта фортепианной музыки; разбираем инструмент – наглядная демонстрация внутреннего устройства акустического пианино; «Паспорт инструмента» – исследовательская работа, предполагающая подсчёт параметров (высота, ширина, количество клавиш, педалей).

## **Музыкальные инструменты. Флейта**

Содержание: Предки современной флейты. Легенда о нимфе Сиринкс. Музыка для флейты соло, флейты в сопровождении фортепиано, оркестра (например, «Шутка» И.С. Баха, «Мелодия» из оперы «Орфей и Эвридика» К.В. Глюка, «Сиринкс» К. Дебюсси).

Виды деятельности обучающихся:

знакомство с внешним видом, устройством и тембрами классических музыкальных инструментов;

слушание музыкальных фрагментов в исполнении известных музыкантов-инструменталистов;

чтение учебных текстов, сказок и легенд, рассказывающих о музыкальных инструментах, истории их появления.

### **Музыкальные инструменты. Скрипка, виолончель**

Содержание: Певучесть тембров струнных смычковых инструментов. Композиторы, сочинявшие скрипичную музыку. Знаменитые исполнители, мастера, изготавливавшие инструменты.

Виды деятельности обучающихся:

игра-имитация исполнительских движений во время звучания музыки;  
музыкальная викторина на знание конкретных произведений и их авторов, определения тембров звучащих инструментов;

разучивание, исполнение песен, посвящённых музыкальным инструментам;

вариативно: посещение концерта инструментальной музыки; «Паспорт инструмента» – исследовательская работа, предполагающая описание внешнего вида и особенностей звучания инструмента, способов игры на нём.

### **Вокальная музыка**

Содержание: Человеческий голос – самый совершенный инструмент. Бережное отношение к своему голосу. Известные певцы. Жанры вокальной музыки: песни, вокализы, романсы, арии из опер. Кантата. Песня, романс, вокализ, кант.

Виды деятельности обучающихся:

определение на слух типов человеческих голосов (детские, мужские, женские), тембров голосов профессиональных вокалистов;

знакомство с жанрами вокальной музыки;

слушание вокальных произведений композиторов-классиков;

освоение комплекса дыхательных, артикуляционных упражнений;

вокальные упражнения на развитие гибкости голоса, расширения его диапазона;

проблемная ситуация: что значит красивое пение;

музыкальная викторина на знание вокальных музыкальных произведений и их авторов;

разучивание, исполнение вокальных произведений композиторов-классиков;

вариативно: посещение концерта вокальной музыки; школьный конкурс юных вокалистов.

### **Инструментальная музыка**

Содержание: Жанры камерной инструментальной музыки: этюд, пьеса. Альбом. Цикл. Сюита. Соната. Квартет.

Виды деятельности обучающихся:



знакомство с жанрами камерной инструментальной музыки;  
слушание произведений композиторов-классиков;  
определение комплекса выразительных средств;  
описание своего впечатления от восприятия;  
музыкальная викторина;  
вариативно: посещение концерта инструментальной музыки;  
составление словаря музыкальных жанров.

### **Программная музыка**

Содержание: Программное название, известный сюжет, литературный эпиграф.

Виды деятельности обучающихся:

слушание произведений программной музыки;  
обсуждение музыкального образа, музыкальных средств, использованных композитором;

вариативно: рисование образов программной музыки; сочинение небольших миниатюр (вокальные или инструментальные импровизации) по заданной программе.

### **Симфоническая музыка**

Содержание: Симфонический оркестр. Тембры, группы инструментов. Симфония, симфоническая картина.

Виды деятельности обучающихся:

знакомство с составом симфонического оркестра, группами инструментов;

определение на слух тембров инструментов симфонического оркестра;

слушание фрагментов симфонической музыки;

«дирижирование» оркестром;

музыкальная викторина;

вариативно: посещение концерта симфонической музыки; просмотр фильма об устройстве оркестра.

### **Русские композиторы-классики**

Содержание: Творчество выдающихся отечественных композиторов.

Виды деятельности обучающихся:

знакомство с творчеством выдающихся композиторов, отдельными фактами из их биографии;

слушание музыки: фрагменты вокальных, инструментальных, симфонических сочинений;

круг характерных образов (картины природы, народной жизни, истории); характеристика музыкальных образов, музыкально-выразительных средств;

наблюдение за развитием музыки; определение жанра, формы;  
чтение учебных текстов и художественной литературы биографического характера;

вокализация тем инструментальных сочинений; разучивание, исполнение доступных вокальных сочинений;

вариативно: посещение концерта; просмотр биографического фильма.

### **Европейские композиторы-классики**

Содержание: Творчество выдающихся зарубежных композиторов.

Виды деятельности обучающихся:

знакомство с творчеством выдающихся композиторов, отдельными фактами из их биографии;

слушание музыки: фрагменты вокальных, инструментальных, симфонических сочинений;

круг характерных образов (картины природы, народной жизни, истории); характеристика музыкальных образов, музыкально-выразительных средств;

наблюдение за развитием музыки; определение жанра, формы;

чтение учебных текстов и художественной литературы биографического характера;

вокализация тем инструментальных сочинений;

разучивание, исполнение доступных вокальных сочинений;

вариативно: посещение концерта; просмотр биографического фильма.

### **Мастерство исполнителя**

Содержание: Творчество выдающихся исполнителей-певцов, инструменталистов, дирижёров. Консерватория, филармония, Конкурс имени П.И. Чайковского.

Виды деятельности обучающихся:

знакомство с творчеством выдающихся исполнителей классической музыки;

изучение программ, афиш консерватории, филармонии;

сравнение нескольких интерпретаций одного и того же произведения в исполнении разных музыкантов;

беседа на тему «Композитор – исполнитель – слушатель»;

вариативно: посещение концерта классической музыки;

создание коллекции записей любимого исполнителя.

### **Модуль № 3 «Музыка в жизни человека»**

Главное содержание данного модуля сосредоточено вокруг рефлексивного исследования обучающимися психологической связи

музыкального искусства и внутреннего мира человека. Основным результатом его освоения является развитие эмоционального интеллекта обучающихся, расширение спектра переживаемых чувств и их оттенков, осознание собственных душевных движений, способность к сопереживанию как при восприятии произведений искусства, так и в непосредственном общении с другими людьми. Формы бытования музыки, типичный комплекс выразительных средств музыкальных жанров выступают как обобщённые жизненные ситуации, порождающие различные чувства и настроения. Сверхзадача модуля – воспитание чувства прекрасного, пробуждение и развитие эстетических потребностей.

### **Красота и вдохновение**

Содержание: Стремление человека к красоте. Особое состояние – вдохновение. Музыка – возможность вместе переживать вдохновение, наслаждаться красотой. Музыкальное единство людей – хор, хоровод.

Виды деятельности обучающихся:

диалог с учителем о значении красоты и вдохновения в жизни человека;  
слушание музыки, концентрация на её восприятии, своём внутреннем

состоянии;

двигательная импровизация под музыку лирического характера «Цветы распускаются под музыку»;

выстраивание хорового унисона – вокального и психологического;

одновременное взятие и снятие звука, навыки певческого дыхания по руке дирижёра;

разучивание, исполнение красивой песни;

вариативно: разучивание хоровода

### **Музыкальные пейзажи**

Содержание: Образы природы в музыке. Настроение музыкальных пейзажей. Чувства человека, любующегося природой. Музыка – выражение глубоких чувств, тонких оттенков настроения, которые трудно передать словами.

Виды деятельности обучающихся:

слушание произведений программной музыки, посвящённой образам природы;

подбор эпитетов для описания настроения, характера музыки;

сопоставление музыки с произведениями изобразительного искусства;

двигательная импровизация, пластическое интонирование;

разучивание, одухотворенное исполнение песен о природе, её красоте;

вариативно: рисование «услышанных» пейзажей и (или) абстрактная живопись – передача настроения цветом, точками, линиями; игра-импровизация «Угадай моё настроение».

### **Музыкальные портреты**

Содержание: Музыка, передающая образ человека, его походку, движения, характер, манеру речи. «Портреты», выраженные в музыкальных интонациях.

Виды деятельности обучающихся:

слушание произведений вокальной, программной инструментальной музыки, посвящённой образам людей, сказочных персонажей;

подбор эпитетов для описания настроения, характера музыки;

сопоставление музыки с произведениями изобразительного искусства;

двигательная импровизация в образе героя музыкального произведения;

разучивание, характерное исполнение песни – портретной зарисовки;

вариативно: рисование, лепка героя музыкального произведения; игра-импровизация «Угадай мой характер»; инсценировка – импровизация в жанре кукольного (теневого) театра с помощью кукол, силуэтов.

### **Какой же праздник без музыки?**

Содержание: Музыка, создающая настроение праздника. Музыка в цирке, на уличном шествии, спортивном празднике.

Виды деятельности обучающихся:

диалог с учителем о значении музыки на празднике;

слушание произведений торжественного, праздничного характера;

«дирижирование» фрагментами произведений;

конкурс на лучшего «дирижёра»;

разучивание и исполнение тематических песен к ближайшему празднику;

проблемная ситуация: почему на праздниках обязательно звучит музыка;

вариативно: запись видеопоздравления с музыкальным поздравлением; групповые творческие шуточные двигательные импровизации «Цирковая труппа».

### **Танцы, игры и веселье**

Содержание: Музыка – игра звуками. Танец – искусство и радость движения. Примеры популярных танцев.

Виды деятельности обучающихся:

слушание, исполнение музыки скерцозного характера;

разучивание, исполнение танцевальных движений;

танец-игра;

рефлексия собственного эмоционального состояния после участия в танцевальных композициях и импровизациях;

проблемная ситуация: зачем люди танцуют;

ритмическая импровизация в стиле определённого танцевального жанра;

### **Музыка на войне, музыка о войне**

Содержание: Военная тема в музыкальном искусстве. Военные песни, марши, интонации, ритмы, тембры (призывная кварта, пунктирный ритм, тембры малого барабана, трубы). Песни Великой Отечественной войны – песни Великой Победы.

Виды деятельности обучающихся:

чтение учебных и художественных текстов, посвящённых песням Великой Отечественной войны;

слушание, исполнение песен Великой Отечественной войны, знакомство с историей их сочинения и исполнения;

обсуждение в классе, ответы на вопросы: какие чувства вызывают песни Великой Победы, почему? Как музыка, песни помогли российскому народу одержать победу в Великой Отечественной войне?

### **Главный музыкальный символ**

Содержание: Гимн России – главный музыкальный символ нашей страны. Традиции исполнения Гимна России. Другие гимны.

Виды деятельности обучающихся:

разучивание, исполнение Гимна Российской Федерации;

знакомство с историей создания, правилами исполнения;

просмотр видеозаписей парада, церемонии награждения спортсменов;

чувство гордости, понятия достоинства и чести;

обсуждение этических вопросов, связанных с государственными символами страны;

разучивание, исполнение Гимна своей республики, города, школы.

### **Искусство времени**

Содержание: Музыка – временное искусство. Погружение в поток музыкального звучания. Музыкальные образы движения, изменения и развития.

Виды деятельности обучающихся:

слушание, исполнение музыкальных произведений, передающих образ непрерывного движения;

наблюдение за своими телесными реакциями (дыхание, пульс, мышечный тонус) при восприятии музыки;

проблемная ситуация: как музыка воздействует на человека;

вариативно: программная ритмическая или инструментальная импровизация «Поезд», «Космический корабль».

#### **Модуль № 4 «Музыка народов мира»**

Данный модуль является продолжением и дополнением модуля «Народная музыка России». «Между музыкой моего народа и музыкой других народов нет непреходимых границ» – тезис, выдвинутый Д.Б. Кабалевским во второй половине XX века, остаётся по-прежнему актуальным. Интонационная и жанровая близость фольклора разных народов.

##### **Певец своего народа**

Содержание: Интонации народной музыки в творчестве зарубежных композиторов – ярких представителей национального музыкального стиля своей страны.

Виды деятельности обучающихся:

знакомство с творчеством композиторов;

сравнение их сочинений с народной музыкой;

определение формы, принципа развития фольклорного музыкального материала;

вокализация наиболее ярких тем инструментальных сочинений;

разучивание, исполнение доступных вокальных сочинений;

вариативно: исполнение на клавишных или духовых инструментах композиторских мелодий, прослеживание их по нотной записи;

творческие, исследовательские проекты, посвящённые выдающимся композиторам.

##### **Музыка стран ближнего зарубежья**

Содержание: Фольклор и музыкальные традиции стран ближнего зарубежья (песни, танцы, обычаи, музыкальные инструменты). Музыкальные традиции и праздники, народные инструменты и жанры. Славянские музыкальные традиции. Кавказские мелодии и ритмы. Композиторы и музыканты-исполнители стран ближнего зарубежья. Близость музыкальной культуры этих стран с российскими республиками.

Виды деятельности обучающихся:

знакомство с особенностями музыкального фольклора народов других стран;

определение характерных черт, типичных элементов музыкального языка (ритм, лад, интонации);

знакомство с внешним видом, особенностями исполнения и звучания народных инструментов;

определение на слух тембров инструментов;  
классификация на группы духовых, ударных, струнных;  
музыкальная викторина на знание тембров народных инструментов;  
двигательная игра – импровизация-подражание игре на музыкальных инструментах;

сравнение интонаций, жанров, ладов, инструментов других народов с фольклорными элементами народов России;

разучивание и исполнение песен, танцев, сочинение, импровизация ритмических аккомпанементов к ним (с помощью звучащих жестов или на ударных инструментах);

вариативно: исполнение на клавишных или духовых инструментах народных мелодий, прослеживание их по нотной записи;

творческие, исследовательские проекты, школьные фестивали, посвящённые музыкальной культуре народов мира.

### **Музыка стран дальнего зарубежья**

Содержание: Музыка народов Европы. Танцевальный и песенный фольклор европейских народов. Канон. Странствующие музыканты. Карнавал. Музыка Испании и Латинской Америки. Фламенко. Искусство игры на гитаре, кастаньеты, латиноамериканские ударные инструменты. Танцевальные жанры (по выбору учителя могут быть представлены болеро, фанданго, хота, танго, самба, румба, ча-ча-ча, сальса, босса-нова и другие).

Смещение традиций и культур в музыке Северной Америки.

Музыка Японии и Китая. Древние истоки музыкальной культуры стран Юго-Восточной Азии. Императорские церемонии, музыкальные инструменты. Пентатоника.

Музыка Средней Азии. Музыкальные традиции и праздники, народные инструменты и современные исполнители Казахстана, Киргизии, и других стран региона.

Виды деятельности обучающихся:

знакомство с особенностями музыкального фольклора народов других стран;

определение характерных черт, типичных элементов музыкального языка (ритм, лад, интонации);

знакомство с внешним видом, особенностями исполнения и звучания народных инструментов;

определение на слух тембров инструментов;

классификация на группы духовых, ударных, струнных;

музыкальная викторина на знание тембров народных инструментов;

двигательная игра – импровизация-подражание игре на музыкальных инструментах;

сравнение интонаций, жанров, ладов, инструментов других народов с фольклорными элементами народов России;

разучивание и исполнение песен, танцев, сочинение, импровизация ритмических аккомпанементов к ним (с помощью звучащих жестов или на ударных инструментах);

вариативно: исполнение на клавишных или духовых инструментах народных мелодий, прослеживание их по нотной записи;

творческие, исследовательские проекты, школьные фестивали, посвящённые музыкальной культуре народов мира.

### **Диалог культур**

Содержание: Образы, интонации фольклора других народов и стран в музыке отечественных и зарубежных композиторов (в том числе образы других культур в музыке русских композиторов и русские музыкальные цитаты в творчестве зарубежных композиторов).

Виды деятельности обучающихся:

знакомство с творчеством композиторов;

сравнение их сочинений с народной музыкой;

определение формы, принципа развития фольклорного музыкального материала;

вокализация наиболее ярких тем инструментальных сочинений;

разучивание, исполнение доступных вокальных сочинений;

вариативно: исполнение на клавишных или духовых инструментах композиторских мелодий, прослеживание их по нотной записи;

творческие, исследовательские проекты, посвящённые выдающимся композиторам.

### **Модуль № 5 «Духовная музыка»**

Музыкальная культура России на протяжении нескольких столетий была представлена тремя главными направлениями – музыкой народной, духовной и светской. В рамках религиозной культуры были созданы подлинные шедевры музыкального искусства. Изучение данного модуля поддерживает баланс, позволяет в рамках календарно-тематического планирования представить обучающимся максимально широкую сферу бытования музыкального искусства. Однако знакомство с отдельными произведениями, шедеврами духовной музыки возможно и в рамках изучения других модулей.

#### **Звучание храма**



Содержание: Колокола. Колокольные звоны (благовест, трезвон и другие). Звонарские приговорки. Колокольность в музыке русских композиторов.

Виды деятельности обучающихся:

обобщение жизненного опыта, связанного со звучанием колоколов;

диалог с учителем о традициях изготовления колоколов, значении колокольного звона; знакомство с видами колокольных звонов;

слушание музыки русских композиторов с ярко выраженным изобразительным элементом колокольности (по выбору учителя могут звучать фрагменты из музыкальных произведений М.П. Мусоргского, П.И. Чайковского, М.И. Глинки, С.В. Рахманинова и другие);

выявление, обсуждение характера, выразительных средств, использованных композитором;

двигательная импровизация – имитация движений звонаря на колокольне;

ритмические и артикуляционные упражнения на основе звонарских приговорок;

вариативно: просмотр документального фильма о колоколах;

сочинение, исполнение на фортепиано, синтезаторе или металлофонах композиции (импровизации), имитирующей звучание колоколов.

### **Песни верующих**

Содержание: Молитва, хорал, песнопение, духовный стих. Образы духовной музыки в творчестве композиторов-классиков.

Виды деятельности обучающихся:

слушание, разучивание, исполнение вокальных произведений религиозного содержания;

диалог с учителем о характере музыки, манере исполнения, выразительных средствах;

знакомство с произведениями светской музыки, в которых воплощены молитвенные интонации, используется хоральный склад звучания;

вариативно: просмотр документального фильма о значении молитвы;

рисование по мотивам прослушанных музыкальных произведений.

### **Инструментальная музыка в церкви**

Содержание: Орган и его роль в богослужении. Творчество И.С. Баха.

Виды деятельности обучающихся:

чтение учебных и художественных текстов, посвящённых истории создания, устройству органа, его роли в католическом и протестантском богослужении;

ответы на вопросы учителя;

слушание органной музыки И.С. Баха;  
описание впечатления от восприятия, характеристика музыкально-выразительных средств;  
игровая имитация особенностей игры на органе (во время слушания);  
звуковое исследование – исполнение (учителем) на синтезаторе знакомых музыкальных произведений тембром органа;  
наблюдение за трансформацией музыкального образа;  
вариативно: посещение концерта органной музыки; рассматривание иллюстраций, изображений органа; проблемная ситуация – выдвижение гипотез о принципах работы этого музыкального инструмента; просмотр познавательного фильма об органе; литературное, художественное творчество на основе музыкальных впечатлений от восприятия органной музыки.

### **Искусство Русской православной церкви**

Содержание: Музыка в православном храме. Традиции исполнения, жанры (тропарь, стихира, величание и другое). Музыка и живопись, посвящённые святым. Образы Христа, Богородицы.

Виды деятельности обучающихся:

разучивание, исполнение вокальных произведений религиозной тематики, сравнение церковных мелодий и народных песен, мелодий светской музыки;

прослеживание исполняемых мелодий по нотной записи;

анализ типа мелодического движения, особенностей ритма, темпа, динамики;

сопоставление произведений музыки и живописи, посвящённых святым, Христу, Богородице;

вариативно: посещение храма; поиск в Интернете информации о Крещении Руси, святых, об иконах.

### **Религиозные праздники**

Содержание: Праздничная служба, вокальная (в том числе хоровая) музыка религиозного содержания (по выбору: на религиозных праздниках той конфессии, которая наиболее почитаема в данном регионе Российской Федерации).

В рамках православной традиции возможно рассмотрение традиционных праздников с точки зрения, как религиозной символики, так и фольклорных традиций (например: Рождество, Троица, Пасха). Рекомендуются знакомство с фрагментами литургической музыки русских композиторов-классиков (С.В. Рахманинов, П.И. Чайковский и других композиторов).

Виды деятельности обучающихся:

слушание музыкальных фрагментов праздничных богослужений, определение характера музыки, её религиозного содержания;

разучивание (с опорой на нотный текст), исполнение доступных вокальных произведений духовной музыки;

вариативно: просмотр фильма, посвящённого религиозным праздникам; посещение концерта духовной музыки; исследовательские проекты, посвящённые музыке религиозных праздников.

## **Модуль № 6 «Музыка театра и кино»**

Модуль «Музыка театра и кино» тесно переплетается с модулем «Классическая музыка», может стыковаться по ряду произведений с модулями «Современная музыка» (мюзикл), «Музыка в жизни человека» (музыкальные портреты). Для данного модуля особенно актуально сочетание различных видов урочной и внеурочной деятельности, таких как театрализованные постановки силами обучающихся, посещение музыкальных театров, коллективный просмотр фильмов.

### **Музыкальная сказка на сцене, на экране**

Содержание: Характеры персонажей, отражённые в музыке. Тембр голоса. Соло. Хор, ансамбль.

Виды деятельности обучающихся:

видеосмотр музыкальной сказки;

обсуждение музыкально-выразительных средств, передающих повороты сюжета, характеры героев;

игра-викторина «Угадай по голосу»;

разучивание, исполнение отдельных номеров из детской оперы, музыкальной сказки;

вариативно: постановка детской музыкальной сказки, спектакль для родителей; творческий проект «Озвучиваем мультфильм».

### **Театр оперы и балета**

Содержание: Особенности музыкальных спектаклей. Балет. Опера. Солисты, хор, оркестр, дирижёр в музыкальном спектакле.

Виды деятельности обучающихся:

знакомство со знаменитыми музыкальными театрами;

просмотр фрагментов музыкальных спектаклей с комментариями учителя;

определение особенностей балетного и оперного спектакля;

тесты или кроссворды на освоение специальных терминов;

танцевальная импровизация под музыку фрагмента балета;

разучивание и исполнение доступного фрагмента, обработки песни (хора из оперы);

«игра в дирижёра» – двигательная импровизация во время слушания оркестрового фрагмента музыкального спектакля;

вариативно: посещение спектакля или экскурсия в местный музыкальный театр; виртуальная экскурсия по Большому театру; рисование по мотивам музыкального спектакля, создание афиши.

### **Балет. Хореография – искусство танца**

Содержание: Сольные номера и массовые сцены балетного спектакля. Фрагменты, отдельные номера из балетов отечественных композиторов (например, балеты П.И. Чайковского, С.С. Прокофьева, А.И. Хачатуряна, В.А. Гаврилина, Р.К. Щедрина).

Виды деятельности обучающихся:

просмотр и обсуждение видеозаписей – знакомство с несколькими яркими сольными номерами и сценами из балетов русских композиторов;

музыкальная викторина на знание балетной музыки;

вариативно: пропевание и исполнение ритмической партитуры – аккомпанемента к фрагменту балетной музыки; посещение балетного спектакля или просмотр фильма-балета;

### **Опера. Главные герои и номера оперного спектакля**

Содержание: Ария, хор, сцена, увертюра – оркестровое вступление. Отдельные номера из опер русских и зарубежных композиторов (по выбору учителя могут быть представлены фрагменты из опер Н.А. Римского - Корсакова («Садко», «Сказка о царе Салтане», «Снегурочка»), М.И. Глинки («Руслан и Людмила»), К.В. Глюка («Орфей и Эвридика»), Дж. Верди и других композиторов).

Виды деятельности обучающихся:

слушание фрагментов опер;

определение характера музыки сольной партии, роли и выразительных средств оркестрового сопровождения;

знакомство с тембрами голосов оперных певцов;

освоение терминологии;

звучащие тесты и кроссворды на проверку знаний;

разучивание, исполнение песни, хора из оперы;

рисование героев, сцен из опер;

вариативно: просмотр фильма-оперы; постановка детской оперы.

### **Сюжет музыкального спектакля**

Содержание: Либретто. Развитие музыки в соответствии с сюжетом. Действия и сцены в опере и балете. Контрастные образы, лейтмотивы.

Виды деятельности обучающихся:  
знакомство с либретто, структурой музыкального спектакля;  
рисунок обложки для либретто опер и балетов;  
анализ выразительных средств, создающих образы главных героев, противоборствующих сторон;  
наблюдение за музыкальным развитием, характеристика приёмов, использованных композитором;  
вокализация, пропевание музыкальных тем, пластическое интонирование оркестровых фрагментов;  
музыкальная викторина на знание музыки;  
звучащие и терминологические тесты;  
вариативно: создание любительского видеофильма на основе выбранного либретто; просмотр фильма-оперы или фильма-балета.

### **Оперетта, мюзикл**

Содержание: История возникновения и особенности жанра. Отдельные номера из оперетт И. Штрауса, И. Кальмана и др.

Виды деятельности обучающихся:  
знакомство с жанрами оперетты, мюзикла;  
слушание фрагментов из оперетт, анализ характерных особенностей жанра;  
разучивание, исполнение отдельных номеров из популярных музыкальных спектаклей;  
сравнение разных постановок одного и того же мюзикла;  
вариативно: посещение музыкального театра: спектакль в жанре оперетты или мюзикла; постановка фрагментов, сцен из мюзикла – спектакль для родителей.

### **Кто создаёт музыкальный спектакль?**

Содержание: Профессии музыкального театра: дирижёр, режиссёр, оперные певцы, балерины и танцовщики, художники и другие.

Виды деятельности обучающихся:  
диалог с учителем по поводу синкретичного характера музыкального спектакля;  
знакомство с миром театральных профессий, творчеством театральных режиссёров, художников;  
просмотр фрагментов одного и того же спектакля в разных постановках;  
обсуждение различий в оформлении, режиссуре;  
создание эскизов костюмов и декораций к одному из изученных музыкальных спектаклей;  
вариативно: виртуальный квест по музыкальному театру.

## **Патриотическая и народная тема в театре и кино**

Содержание: История создания, значение музыкально-сценических и экранных произведений, посвящённых нашему народу, его истории, теме служения Отечеству. Фрагменты, отдельные номера из опер, балетов, музыки к фильмам (например, опера «Иван Сусанин» М.И. Глинки, опера «Война и мир», музыка к кинофильму «Александр Невский» С.С. Прокофьева, оперы «Борис Годунов» и другие произведения).

Виды деятельности обучающихся:

чтение учебных и популярных текстов об истории создания патриотических опер, фильмов, о творческих поисках композиторов, создававших к ним музыку;

диалог с учителем;

просмотр фрагментов крупных сценических произведений, фильмов;

обсуждение характера героев и событий;

проблемная ситуация: зачем нужна серьёзная музыка;

разучивание, исполнение песен о Родине, нашей стране, исторических событиях и подвигах героев;

вариативно: посещение театра (кинотеатра) – просмотр спектакля (фильма) патриотического содержания; участие в концерте, фестивале, конференции патриотической тематики.

## **Модуль № 7 «Современная музыкальная культура»**

Наряду с важнейшими сферами музыкальной культуры (музыка народная, духовная и светская), сформировавшимися в прошлые столетия, правомерно выделить в отдельный пласт современную музыку. Объективной сложностью в данном случае является вычленение явлений, персоналий и произведений, действительно достойных внимания, тех, которые не забудутся через несколько лет как случайное веяние моды. В понятие «современная музыка» входит широкий круг явлений (от академического авангарда до фри-джаза, от эмбиента до рэпа), для восприятия которых требуется специфический и разнообразный музыкальный опыт. Поэтому на уровне начального общего образования необходимо заложить основы для последующего развития в данном направлении. Помимо указанных в модуле тематических блоков, существенным вкладом в такую подготовку является разучивание и исполнение песен современных композиторов, написанных современным музыкальным языком. При этом необходимо удерживать баланс между современностью песни и её доступностью детскому восприятию, соблюдать критерии отбора материала с учётом требований художественного вкуса, эстетичного вокально-хорового звучания.

## **Современные обработки классической музыки**

Содержание: Понятие обработки, творчество современных композиторов исполнителей, обрабатывающих классическую музыку.  
Проблемная ситуация: зачем музыканты делают обработки классики?

Виды деятельности обучающихся:

различение музыки классической и её современной обработки;

слушание обработок классической музыки, сравнение их с оригиналом;

обсуждение комплекса выразительных средств, наблюдение за изменением характера музыки;

вокальное исполнение классических тем в сопровождении современного ритмизованного аккомпанемента;

## **Джаз**

Содержание: Особенности джаза: импровизационность, ритм. Музыкальные инструменты джаза, особые приёмы игры на них. Творчество джазовых музыкантов (по выбору учителя могут быть представлены примеры творчества всемирно известных джазовых).

Виды деятельности обучающихся:

знакомство с творчеством джазовых музыкантов;

узнавание, различение на слух джазовых композиций в отличие от других музыкальных стилей и направлений;

определение на слух тембров музыкальных инструментов, исполняющих джазовую композицию;

вариативно: разучивание, исполнение песен в джазовых ритмах; сочинение, импровизация ритмического аккомпанемента с джазовым ритмом, синкопами; составление плейлиста, коллекции записей джазовых музыкантов.

## **Исполнители современной музыки**

Содержание: Творчество одного или нескольких исполнителей современной музыки, популярных у молодёжи.

Виды деятельности обучающихся:

просмотр видеоклипов современных исполнителей;

сравнение их композиций с другими направлениями и стилями (классикой, духовной, народной музыкой);

вариативно: составление плейлиста, коллекции записей современной музыки для друзей-других обучающихся (для проведения совместного досуга); съёмка собственного видеоклипа на музыку одной из современных популярных композиций.

## **Электронные музыкальные инструменты**

Содержание: Современные «двойники» классических музыкальных инструментов: синтезатор, электронная скрипка, гитара, барабаны. Виртуальные музыкальные инструменты в компьютерных программах.

Виды деятельности обучающихся:

слушание музыкальных композиций в исполнении на электронных музыкальных инструментах;

сравнение их звучания с акустическими инструментами, обсуждение результатов сравнения;

подбор электронных тембров для создания музыки к фантастическому фильму;

вариативно: посещение музыкального магазина (отдел электронных музыкальных инструментов); просмотр фильма об электронных музыкальных инструментах; создание электронной композиции в компьютерных программах с готовыми семплами (например, Garage Band).

## **Модуль № 8 «Музыкальная грамота»**

Данный модуль является вспомогательным и не может изучаться в отрыве от других модулей. Освоение музыкальной грамоты не является самоцелью и всегда подчиняется задачам освоения исполнительского, в первую очередь певческого репертуара, а также задачам воспитания грамотного слушателя. Распределение ключевых тем модуля в рамках календарно-тематического планирования возможно по арочному принципу либо на регулярной основе по 5–10 минут на каждом уроке. Новые понятия и навыки после их освоения не исключаются из учебной деятельности, а используются в качестве актуального знания, практического багажа при организации работы над следующим музыкальным материалом.

### **Весь мир звучит**

Содержание: Звуки музыкальные и шумовые. Свойства звука: высота, громкость, длительность, тембр.

Виды деятельности обучающихся:

знакомство со звуками музыкальными и шумовыми;

различение, определение на слух звуков различного качества;

игра – подражание звукам и голосам природы с использованием шумовых музыкальных инструментов, вокальной импровизации;

артикуляционные упражнения, разучивание и исполнение попевок и песен с использованием звукоподражательных элементов, шумовых звуков.

### **Звукоряд**

Содержание: Нотный стан, скрипичный ключ. Ноты первой октавы.

Виды деятельности обучающихся:



знакомство с элементами нотной записи;  
различение по нотной записи, определение на слух звукоряда в отличие от других последовательностей звуков;  
пение с названием нот, игра на металлофоне звукоряда от ноты «до»;  
разучивание и исполнение вокальных упражнений, песен, построенных на элементах звукоряда.

### **Интонация**

Содержание: Выразительные и изобразительные интонации.

Виды деятельности обучающихся:

определение на слух, прослеживание по нотной записи кратких интонаций изобразительного (ку-ку, тик-так и другие) и выразительного (просьба, призыв и другие) характера;

разучивание, исполнение попевок, вокальных упражнений, песен, вокальные и инструментальные импровизации на основе данных интонаций;

слушание фрагментов музыкальных произведений, включающих примеры изобразительных интонаций.

### **Ритм**

Содержание: Звуки длинные и короткие (восьмые и четвертные длительности), такт, тактовая черта.

Виды деятельности обучающихся:

определение на слух, прослеживание по нотной записи ритмических рисунков, состоящих из различных длительностей и пауз;

исполнение, импровизация с помощью звучащих жестов (хлопки, шлепки, притопы) и (или) ударных инструментов простых ритмов;

игра «Ритмическое эхо», прохлопывание ритма по ритмическим карточкам, проговаривание с использованием ритмослогов;

разучивание, исполнение на ударных инструментах ритмической партитуры;

слушание музыкальных произведений с ярко выраженным ритмическим рисунком, воспроизведение данного ритма по памяти (хлопками);

### **Ритмический рисунок**

Содержание: Длительности половинная, целая, шестнадцатые. Паузы. Ритмические рисунки. Ритмическая партитура.

Виды деятельности обучающихся:

определение на слух, прослеживание по нотной записи ритмических рисунков, состоящих из различных длительностей и пауз;

исполнение, импровизация с помощью звучащих жестов (хлопки, шлепки, притопы) и (или) ударных инструментов простых ритмов;

игра «Ритмическое эхо», прохлопывание ритма по ритмическим карточкам, проговаривание с использованием ритмослогов;

разучивание, исполнение на ударных инструментах ритмической партитуры;

слушание музыкальных произведений с ярко выраженным ритмическим рисунком, воспроизведение данного ритма по памяти (хлопками);

### **Размер**

Содержание: Равномерная пульсация. Сильные и слабые доли. Размеры 2/4, 3/4, 4/4.

Виды деятельности обучающихся:

ритмические упражнения на ровную пульсацию, выделение сильных долей в размерах 2/4, 3/4, 4/4 (звучащими жестами или на ударных инструментах);

определение на слух, по нотной записи размеров 2/4, 3/4, 4/4;

исполнение вокальных упражнений, песен в размерах 2/4, 3/4, 4/4 с хлопками-акцентами на сильную долю, элементарными дирижёрскими жестами;

слушание музыкальных произведений с ярко выраженным музыкальным размером, танцевальные, двигательные импровизации под музыку;

вариативно: исполнение на клавишных или духовых инструментах попевок, мелодий в размерах 2/4, 3/4, 4/4; вокальная и инструментальная импровизация в заданном размере.

### **Музыкальный язык**

Содержание: Темп, тембр. Динамика (форте, пиано, крещендо, диминуэндо). Штрихи (стаккато, легато, акцент).

Виды деятельности обучающихся:

знакомство с элементами музыкального языка, специальными терминами, их обозначением в нотной записи;

определение изученных элементов на слух при восприятии музыкальных произведений;

наблюдение за изменением музыкального образа при изменении элементов музыкального языка (как меняется характер музыки при изменении темпа, динамики, штрихов);

исполнение вокальных и ритмических упражнений, песен с ярко выраженными динамическими, темповыми, штриховыми красками;

использование элементов музыкального языка для создания определённого образа, настроения в вокальных и инструментальных импровизациях;

вариативно: исполнение на клавишных или духовых инструментах попевок, мелодий с ярко выраженными динамическими, темповыми, штриховыми красками; исполнительская интерпретация на основе их изменения. Составление музыкального словаря.

### **Высота звуков**

Содержание: Регистры. Ноты певческого диапазона. Расположение нот на клавиатуре. Знаки альтерации (диезы, бемоли, бекары).

Виды деятельности обучающихся:

освоение понятий «выше-ниже»;

определение на слух принадлежности звуков к одному из регистров; прослеживание по нотной записи отдельных мотивов, фрагментов знакомых песен, вычленение знакомых нот, знаков альтерации;

наблюдение за изменением музыкального образа при изменении регистра;

вариативно: исполнение на клавишных или духовых инструментах попевок, кратких мелодий по нотам; выполнение упражнений на виртуальной клавиатуре.

### **Мелодия**

Содержание: Мотив, музыкальная фраза. Поступенное, плавное движение мелодии, скачки. Мелодический рисунок.

Виды деятельности обучающихся:

определение на слух, прослеживание по нотной записи мелодических рисунков с поступенным, плавным движением, скачками, остановками;

исполнение, импровизация (вокальная или на звуковысотных музыкальных инструментах) различных мелодических рисунков;

вариативно: нахождение по нотам границ музыкальной фразы, мотива; обнаружение повторяющихся и неповторяющихся мотивов, музыкальных фраз, похожих друг на друга; исполнение на духовых, клавишных инструментах или виртуальной клавиатуре попевок, кратких мелодий по нотам.

### **Сопровождение**

Содержание: Аккомпанемент. Оstinato. Вступление, заключение, проигрыш.

Виды деятельности обучающихся:

определение на слух, прослеживание по нотной записи главного голоса и сопровождения;

различение, характеристика мелодических и ритмических особенностей главного голоса и сопровождения;

показ рукой линии движения главного голоса и аккомпанемента;

различение простейших элементов музыкальной формы: вступление, заключение, проигрыш;

составление наглядной графической схемы;

импровизация ритмического аккомпанемента к знакомой песне (звучащими жестами или на ударных инструментах);

вариативно: исполнение простейшего сопровождения к знакомой мелодии на клавишных или духовых инструментах.

### **Песня**

Содержание: Куплетная форма. Запев, припев.

Виды деятельности обучающихся:

знакомство со строением куплетной формы;

составление наглядной буквенной или графической схемы куплетной формы;

исполнение песен, написанных в куплетной форме;

различение куплетной формы при слушании незнакомых музыкальных произведений;

вариативно: импровизация, сочинение новых куплетов к знакомой песне.

### **Лад**

Содержание: Понятие лада. Семиступенные лады мажор и минор. Краска звучания. Ступеневый состав.

Виды деятельности обучающихся:

определение на слух ладового наклонения музыки;

игра «Солнышко – туча»;

наблюдение за изменением музыкального образа при изменении лада;

распевания, вокальные упражнения, построенные на чередовании мажора и минора;

исполнение песен с ярко выраженной ладовой окраской;

вариативно: импровизация, сочинение в заданном ладу; чтение сказок о нотах и музыкальных ладах.

### **Пентатоника**

Содержание: Пентатоника – пятиступенный лад, распространённый у многих народов.

Виды деятельности обучающихся:

слушание инструментальных произведений, исполнение песен, написанных в пентатонике

### **Ноты в разных октавах**

Содержание: Ноты второй и малой октавы. Басовый ключ.

Виды деятельности обучающихся:

знакомство с нотной записью во второй и малой октаве;  
прослеживание по нотам небольших мелодий в соответствующем диапазоне; сравнение одной и той же мелодии, записанной в разных октавах;  
определение на слух, в какой октаве звучит музыкальный фрагмент;  
вариативно: исполнение на духовых, клавишных инструментах или виртуальной клавиатуре попевок, кратких мелодий по нотам.

### **Дополнительные обозначения в нотах**

Содержание: Реприза, фермата, вольта, украшения (трели, форшлагги).

Виды деятельности обучающихся:

знакомство с дополнительными элементами нотной записи;

исполнение песен, попевок, в которых присутствуют данные элементы.

### **Ритмические рисунки в размере 6/8**

Содержание: Размер 6/8. Нота с точкой. Шестнадцатые. Пунктирный ритм.

Виды деятельности обучающихся:

определение на слух, прослеживание по нотной записи ритмических рисунков в размере 6/8;

исполнение, импровизация с помощью звучащих жестов (хлопки, шлепки, притопы) и (или) ударных инструментов;

игра «Ритмическое эхо», прохлопывание ритма по ритмическим карточкам, проговаривание ритмослогами;

разучивание, исполнение на ударных инструментах ритмической партитуры;

слушание музыкальных произведений с ярко выраженным ритмическим рисунком, воспроизведение данного ритма по памяти (хлопками);

вариативно: исполнение на клавишных или духовых инструментах попевок, мелодий и аккомпанементов в размере 6/8.

### **Тональность. Гамма**

Содержание: Тоника, тональность. Знаки при ключе. Мажорные и минорные тональности (до 2–3 знаков при ключе).

Виды деятельности обучающихся:

определение на слух устойчивых звуков;

игра «устой – неустой»;

пение упражнений – гамм с названием нот, прослеживание по нотам;

освоение понятия «тоника»;

упражнение на допевание неполной музыкальной фразы до тоники «Закончи музыкальную фразу»;

вариативно: импровизация в заданной тональности.

### **Интервалы**

Содержание: Понятие музыкального интервала. Тон, полутон. Консонансы: терция, кварта, квинта, секста, октава. Диссонансы: секунда, септима.

Виды деятельности обучающихся:

освоение понятия «интервал»;

анализ ступенечного состава мажорной и минорной гаммы (тон-полутон);

различение на слух диссонансов и консонансов, параллельного движения двух голосов в октаву, терцию, сексту;

подбор эпитетов для определения краски звучания различных интервалов;

разучивание, исполнение попевок и песен с ярко выраженной характерной интерваликой в мелодическом движении;

элементы двухголосия;

вариативно: досочинение к простой мелодии подголоска, повторяющего основной голос в терцию, октаву; сочинение аккомпанемента на основе движения квинтами, октавами.

### **Гармония**

Содержание: Аккорд. Трезвучие мажорное и минорное. Понятие фактуры. Фактуры аккомпанемента бас-аккорд, аккордовая, арпеджио.

Виды деятельности обучающихся:

различение на слух интервалов и аккордов;

различение на слух мажорных и минорных аккордов;

разучивание, исполнение попевок и песен с мелодическим движением по звукам аккордов;

вокальные упражнения с элементами трёхголосия;

определение на слух типа фактуры аккомпанемента исполняемых песен, прослушанных инструментальных произведений;

вариативно: сочинение аккордового аккомпанемента к мелодии песни.

### **Музыкальная форма**

Содержание: Контраст и повтор как принципы строения музыкального произведения. Двухчастная, трёхчастная и трёхчастная репризная форма. Рондо: рефрен и эпизоды.

Виды деятельности обучающихся:

знакомство со строением музыкального произведения, понятиями двухчастной и трёхчастной формы, рондо;

слушание произведений: определение формы их строения на слух;

составление наглядной буквенной или графической схемы;

исполнение песен, написанных в двухчастной или трёхчастной форме;

вариативно: коллективная импровизация в форме рондо, трёхчастной репризной форме; создание художественных композиций (рисунок, аппликация) по законам музыкальной формы.

### **Вариации**

Содержание: Варьирование как принцип развития. Тема. Вариации.

Виды деятельности обучающихся:

слушание произведений, сочинённых в форме вариаций;

наблюдение за развитием, изменением основной темы;

составление наглядной буквенной или графической схемы;

исполнение ритмической партитуры, построенной по принципу вариаций;

вариативно: коллективная импровизация в форме вариаций.

# ПЛАНИРУЕМЫЕ РЕЗУЛЬТАТЫ ОСВОЕНИЯ ПРОГРАММЫ ПО МУЗЫКЕ НА УРОВНЕ НАЧАЛЬНОГО ОБЩЕГО ОБРАЗОВАНИЯ

## ЛИЧНОСТНЫЕ РЕЗУЛЬТАТЫ

В результате изучения музыки на уровне начального общего образования у обучающегося будут сформированы следующие личностные результаты:

### **1) в области гражданско-патриотического воспитания:**

осознание российской гражданской идентичности;  
знание Гимна России и традиций его исполнения, уважение музыкальных символов и традиций республик Российской Федерации;  
проявление интереса к освоению музыкальных традиций своего края, музыкальной культуры народов России;  
уважение к достижениям отечественных мастеров культуры;  
стремление участвовать в творческой жизни своей школы, города, республики.

### **2) в области духовно-нравственного воспитания:**

признание индивидуальности каждого человека;  
проявление сопереживания, уважения и доброжелательности;  
готовность придерживаться принципов взаимопомощи и творческого сотрудничества в процессе непосредственной музыкальной и учебной деятельности.

### **3) в области эстетического воспитания:**

восприимчивость к различным видам искусства, музыкальным традициям и творчеству своего и других народов;  
умение видеть прекрасное в жизни, наслаждаться красотой;  
стремление к самовыражению в разных видах искусства.

### **4) в области научного познания:**

первоначальные представления о единстве и особенностях художественной и научной картины мира;  
познавательные интересы, активность, инициативность, любознательность и самостоятельность в познании.

### **5) в области физического воспитания, формирования культуры здоровья и эмоционального благополучия:**

знание правил здорового и безопасного (для себя и других людей) образа жизни в окружающей среде и готовность к их выполнению;  
бережное отношение к физиологическим системам организма, задействованным в музыкально-исполнительской деятельности (дыхание, артикуляция, музыкальный слух, голос);



профилактика умственного и физического утомления с использованием возможностей музыкотерапии.

**б) в области трудового воспитания:**

установка на посильное активное участие в практической деятельности; трудолюбие в учёбе, настойчивость в достижении поставленных целей; интерес к практическому изучению профессий в сфере культуры и искусства;

уважение к труду и результатам трудовой деятельности.

**7) в области экологического воспитания:**

бережное отношение к природе; неприятие действий, приносящих ей вред.

## **МЕТАПРЕДМЕТНЫЕ РЕЗУЛЬТАТЫ**

### **Овладение универсальными познавательными действиями**

В результате изучения музыки на уровне начального общего образования у обучающегося будут сформированы универсальные познавательные учебные действия, универсальные коммуникативные учебные действия, универсальные регулятивные учебные действия.

**У обучающегося будут сформированы следующие базовые логические действия как часть универсальных познавательных учебных действий:**

сравнивать музыкальные звуки, звуковые сочетания, произведения, жанры, устанавливать основания для сравнения, объединять элементы музыкального звучания по определённому признаку;

определять существенный признак для классификации, классифицировать предложенные объекты (музыкальные инструменты, элементы музыкального языка, произведения, исполнительские составы);

находить закономерности и противоречия в рассматриваемых явлениях музыкального искусства, сведениях и наблюдениях за звучащим музыкальным материалом на основе предложенного учителем алгоритма;

выявлять недостаток информации, в том числе слуховой, акустической для решения учебной (практической) задачи на основе предложенного алгоритма;

устанавливать причинно-следственные связи в ситуациях музыкального восприятия и исполнения, делать выводы.

**У обучающегося будут сформированы следующие базовые исследовательские действия как часть универсальных познавательных учебных действий:**

на основе предложенных учителем вопросов определять разрыв между реальным и желательным состоянием музыкальных явлений, в том числе в отношении собственных музыкально-исполнительских навыков;

с помощью учителя формулировать цель выполнения вокальных и слуховых упражнений, планировать изменения результатов своей музыкальной деятельности, ситуации совместного музицирования;

сравнивать несколько вариантов решения творческой, исполнительской задачи, выбирать наиболее подходящий (на основе предложенных критериев);

проводить по предложенному плану опыт, несложное исследование по установлению особенностей предмета изучения и связей между музыкальными объектами и явлениями (часть – целое, причина – следствие);

формулировать выводы и подкреплять их доказательствами на основе результатов проведённого наблюдения (в том числе в форме двигательного моделирования, звукового эксперимента, классификации, сравнения, исследования);

прогнозировать возможное развитие музыкального процесса, эволюции культурных явлений в различных условиях.

**У обучающегося будут сформированы следующие умения работать с информацией как часть универсальных познавательных учебных действий:**

выбирать источник получения информации;

согласно заданному алгоритму находить в предложенном источнике информацию, представленную в явном виде;

распознавать достоверную и недостоверную информацию самостоятельно или на основании предложенного учителем способа её проверки;

соблюдать с помощью взрослых (учителей, родителей (законных представителей) обучающихся) правила информационной безопасности при поиске информации в Интернете;

анализировать текстовую, видео-, графическую, звуковую, информацию в соответствии с учебной задачей;

анализировать музыкальные тексты (акустические и нотные) по предложенному учителем алгоритму;

самостоятельно создавать схемы, таблицы для представления информации.

**У обучающегося будут сформированы следующие умения как часть универсальных коммуникативных учебных действий:**

**1) невербальная коммуникация:**

воспринимать музыку как специфическую форму общения людей, стремиться понять эмоционально-образное содержание музыкального высказывания;

выступать перед публикой в качестве исполнителя музыки (соло или в коллективе);

передавать в собственном исполнении музыки художественное содержание, выражать настроение, чувства, личное отношение к исполняемому произведению;

осознанно пользоваться интонационной выразительностью в обыденной речи, понимать культурные нормы и значение интонации в повседневном общении.

## **2) вербальная коммуникация:**

воспринимать и формулировать суждения, выражать эмоции в соответствии с целями и условиями общения в знакомой среде;

проявлять уважительное отношение к собеседнику, соблюдать правила ведения диалога и дискуссии;

признавать возможность существования разных точек зрения;

корректно и аргументированно высказывать своё мнение;

строить речевое высказывание в соответствии с поставленной задачей;

создавать устные и письменные тексты (описание, рассуждение, повествование);

готовить небольшие публичные выступления;

подбирать иллюстративный материал (рисунки, фото, плакаты) к тексту выступления.

## **3) совместная деятельность (сотрудничество):**

стремиться к объединению усилий, эмоциональной эмпатии в ситуациях совместного восприятия, исполнения музыки;

переключаться между различными формами коллективной, групповой и индивидуальной работы при решении конкретной проблемы, выбирать наиболее эффективные формы взаимодействия при решении поставленной задачи;

формулировать краткосрочные и долгосрочные цели (индивидуальные с учётом участия в коллективных задачах) в стандартной (типовой) ситуации на основе предложенного формата планирования, распределения промежуточных шагов и сроков;

принимать цель совместной деятельности, коллективно строить действия по её достижению: распределять роли, договариваться, обсуждать процесс и результат совместной работы; проявлять готовность руководить, выполнять поручения, подчиняться;

ответственно выполнять свою часть работы; оценивать свой вклад в общий результат;

выполнять совместные проектные, творческие задания с опорой на предложенные образцы.

**У обучающегося будут сформированы следующие умения самоорганизации как части универсальных регулятивных учебных действий:**

планировать действия по решению учебной задачи для получения результата;

выстраивать последовательность выбранных действий.

**У обучающегося будут сформированы следующие умения самоорганизации и самоконтроля как часть регулятивных универсальных учебных действий:**

устанавливать причины успеха (неудач) учебной деятельности;

корректировать свои учебные действия для преодоления ошибок.

Овладение системой универсальных учебных регулятивных учебных действий обеспечивает формирование смысловых установок личности (внутренняя позиция личности) и жизненных навыков личности (управления собой, самодисциплины, устойчивого поведения, эмоционального душевного равновесия и т.д.).

## **ПРЕДМЕТНЫЕ РЕЗУЛЬТАТЫ**

Предметные результаты характеризуют начальный этап формирования у обучающихся основ музыкальной культуры и проявляются в способности к музыкальной деятельности, потребности в регулярном общении с музыкальным искусством, позитивном ценностном отношении к музыке как важному элементу своей жизни.

**Обучающиеся, освоившие основную образовательную программу по музыке:**

с интересом занимаются музыкой, любят петь, умеют слушать серьёзную музыку, знают правила поведения в театре, концертном зале; проявляют интерес к игре на доступных музыкальных инструментах;

сознательно стремятся к развитию своих музыкальных способностей;

осознают разнообразие форм и направлений музыкального искусства, могут назвать музыкальные произведения, композиторов, исполнителей, которые им нравятся, аргументировать свой выбор;

имеют опыт восприятия, творческой и исполнительской деятельности;

с уважением относятся к достижениям отечественной музыкальной культуры;

стремятся к расширению своего музыкального кругозора.

**К концу изучения модуля № 1 «Народная музыка России» обучающийся научится:**

определять принадлежность музыкальных интонаций, изученных произведений к родному фольклору, русской музыке, народной музыке различных регионов России;

определять на слух и называть знакомые народные музыкальные инструменты;

группировать народные музыкальные инструменты по принципу звукоизвлечения: духовые, ударные, струнные;

определять принадлежность музыкальных произведений и их фрагментов к композиторскому или народному творчеству;

различать манеру пения, инструментального исполнения, типы солистов и коллективов – народных и академических;

создавать ритмический аккомпанемент на ударных инструментах при исполнении народной песни;

исполнять народные произведения различных жанров с сопровождением и без сопровождения;

участвовать в коллективной игре (импровизации) (вокальной, инструментальной, танцевальной) на основе освоенных фольклорных жанров.

**К концу изучения модуля № 2 «Классическая музыка» обучающийся научится:**

различать на слух произведения классической музыки, называть автора и произведение, исполнительский состав;

различать и характеризовать простейшие жанры музыки (песня, танец, марш), вычленять и называть типичные жанровые признаки песни, танца и марша в сочинениях композиторов-классиков;

различать концертные жанры по особенностям исполнения (камерные и симфонические, вокальные и инструментальные), знать их разновидности, приводить примеры;

исполнять (в том числе фрагментарно, отдельными темами) сочинения композиторов-классиков;

воспринимать музыку в соответствии с её настроением, характером, осознавать эмоции и чувства, вызванные музыкальным звучанием, уметь кратко описать свои впечатления от музыкального восприятия;

характеризовать выразительные средства, использованные композитором для создания музыкального образа;

соотносить музыкальные произведения с произведениями живописи, литературы на основе сходства настроения, характера, комплекса выразительных средств.

**К концу изучения модуля № 3 «Музыка в жизни человека» обучающийся научится:**

исполнять Гимн Российской Федерации, Гимн своей республики, школы, исполнять песни, посвящённые Победе нашего народа в Великой Отечественной войне, песни, воспевающие красоту родной природы, выражающие разнообразные эмоции, чувства и настроения;

воспринимать музыкальное искусство как отражение многообразия жизни, различать обобщённые жанровые сферы: напевность (лирика), танцевальность и маршевость (связь с движением), декламационность, эпос (связь со словом);

осознавать собственные чувства и мысли, эстетические переживания, замечать прекрасное в окружающем мире и в человеке, стремиться к развитию и удовлетворению эстетических потребностей

**К концу изучения модуля № 4 «Музыка народов мира» обучающийся научится:**

различать на слух и исполнять произведения народной и композиторской музыки других стран;

определять на слух принадлежность народных музыкальных инструментов к группам духовых, струнных, ударно-шумовых инструментов;

различать на слух и называть фольклорные элементы музыки разных народов мира в сочинениях профессиональных композиторов (из числа изученных культурно-национальных традиций и жанров);

различать и характеризовать фольклорные жанры музыки (песенные, танцевальные), вычленять и называть типичные жанровые признаки.

**К концу изучения модуля № 5 «Духовная музыка» обучающийся научится:**

определять характер, настроение музыкальных произведений духовной музыки, характеризовать её жизненное предназначение;

исполнять доступные образцы духовной музыки;

рассказывать об особенностях исполнения, традициях звучания духовной музыки Русской православной церкви (вариативно: других конфессий согласно региональной религиозной традиции).

**К концу изучения модуля № 6 «Музыка театра и кино» обучающийся научится:**

определять и называть особенности музыкально-сценических жанров (опера, балет, оперетта, мюзикл);

различать отдельные номера музыкального спектакля (ария, хор, увертюра и так далее), узнавать на слух и называть освоенные музыкальные произведения (фрагменты) и их авторов;

различать виды музыкальных коллективов (ансамблей, оркестров, хоров), тембры человеческих голосов и музыкальных инструментов, определять их на слух;

отличать черты профессий, связанных с созданием музыкального спектакля, и их роли в творческом процессе: композитор, музыкант, дирижёр, сценарист, режиссёр, хореограф, певец, художник и другие.

**К концу изучения модуля № 7 «Современная музыкальная культура» обучающийся научится:**

различать разнообразные виды и жанры, современной музыкальной культуры, стремиться к расширению музыкального кругозора;

различать и определять на слух принадлежность музыкальных произведений, исполнительского стиля к различным направлениям современной музыки (в том числе эстрады, мюзикла, джаза);

анализировать, называть музыкально-выразительные средства, определяющие основной характер, настроение музыки, сознательно пользоваться музыкально-выразительными средствами при исполнении;

исполнять современные музыкальные произведения, соблюдая певческую культуру звука.

**К концу изучения модуля № 8 «Музыкальная грамота» обучающийся научится:**

классифицировать звуки: шумовые и музыкальные, длинные, короткие, тихие, громкие, низкие, высокие;

различать элементы музыкального языка (темп, тембр, регистр, динамика, ритм, мелодия, аккомпанемент и другое), уметь объяснить значение соответствующих терминов;

различать изобразительные и выразительные интонации, находить признаки сходства и различия музыкальных и речевых интонаций;

различать на слух принципы развития: повтор, контраст, варьирование;  
понимать значение термина «музыкальная форма», определять на слух простые музыкальные формы – двухчастную, трёхчастную и трёхчастную репризную, рондо, вариации;

ориентироваться в нотной записи в пределах певческого диапазона;

исполнять и создавать различные ритмические рисунки;

исполнять песни с простым мелодическим рисунком.

## ТЕМАТИЧЕСКОЕ ПЛАНИРОВАНИЕ

### 1 КЛАСС

№ п/п	Наименование разделов и тем программы	Количество часов			Электронные (цифровые) образовательные ресурсы
		Всего	Контрольные работы	Практические работы	
<b>ИНВАРИАНТНАЯ ЧАСТЬ</b>					
<b>Раздел 1. Народная музыка России</b>					
1.1	Край, в котором ты живёшь: «Наш край» (То березка, то рябина..., муз. Д.Б. Кабалевского, сл. А.Пришельца); «Моя Россия» (муз. Г. Струве, сл. Н.Соловьёвой)	1			
1.2	Русский фольклор: русские народные песни «Во кузнице», «Веселые гуси», «Скок, скок, молодой дроздок», «Земелюшка-чернозем», «У котаворкота», «Солдатушки, бравы ребятушки»; заклички	1			
1.3	Русские народные музыкальные инструменты: русские народные песни «Ходит зайка по саду», «Как у наших у ворот», песня Т.А. Потапенко «Скворушка прощается»; В.Я.Шаинский «Дважды два – четыре»	1			
1.4	Сказки, мифы и легенды: С.Прокофьев. Симфоническая сказка «Петя и Волк»; Н.	1			



	Римский-Корсаков «Садко»				
1.5	Фольклор народов России: татарская народная песня «Энисэ», якутская народная песня «Олененок»	1			
1.6	Народные праздники: «Рождественское чудо» колядка; «Прощай, прощай Масленица» русская народная песня	1			
Итого по разделу		6			
<b>Раздел 2. Классическая музыка</b>					
2.1	Композиторы – детям: Д.Кабалевский песня о школе; П.И.Чайковский «Марш деревянных солдатиков», «Мама», «Песня жаворонка» из Детского альбома; Г. Дмитриев Вальс, В. Ребиков «Медведь»	1			
2.2	Оркестр: И. Гайдн Анданте из симфонии № 94; Л.ван Бетховен Маршевая тема из финала Пятой симфонии	1			
2.3	Музыкальные инструменты. Флейта: И.С.Бах «Шутка», В.Моцарт Аллегретто из оперы волшебная флейта, тема Птички из сказки С.С. Прокофьева «Петя и Волк»; «Мелодия» из оперы «Орфей и Эвридика» К.В. Глюка, «Сиринкс» К. Дебюсси	1			
2.4	Вокальная музыка: С.С. Прокофьев, стихи А. Барто «Болтунья»; М.И. Глинка, стихи Н. Кукольника «Попутная песня»	1			

2.5	Инструментальная музыка: П.И. Чайковский «Мама», «Игра в лошадки» из Детского альбома, С.С. Прокофьев «Раскаяние» из Детской музыки	1			
2.6	Русские композиторы-классики: П.И. Чайковский «Утренняя молитва», «Полька» из Детского альбома	1			
2.7	Европейские композиторы-классики: Л. ван Бетховен Марш «Афинские развалины», И.Брамс «Колыбельная»	1			
Итого по разделу		7			
<b>Раздел 3. Музыка в жизни человека</b>					
3.1	Музыкальные пейзажи: С.С. Прокофьев «Дождь и радуга», «Утро», «Вечер» из Детской музыки; утренний пейзаж П.И.Чайковского, Э.Грига, Д.Б.Кабалевского; музыка вечера - «Вечерняя сказка» А.И. Хачатуряна; «Колыбельная медведицы» сл. Яковлева, муз. Е.П.Крылатова; «Вечерняя музыка» В. Гаврилина; «Летний вечер тих и ясен...» на сл. Фета	1			
3.2	Музыкальные портреты: песня «Болтунья» сл. А. Барто, муз. С. Прокофьева; П.И. Чайковский «Баба Яга» из Детского альбома; Л. Моцарт «Менуэт»	1			
3.3	Какой же праздник без музыки? О.	1	1		

	Бихлер марш «Триумф победителей»; В. Соловьев-Седой Марш нахимовцев; песни, посвящённые Дню Победы				
Итого по разделу		3			
<b>ВАРИАТИВНАЯ ЧАСТЬ</b>					
<b>Раздел 1. Духовная музыка</b>					
Итого по разделу		0			
<b>Раздел 2. Музыка театра и кино</b>					
Итого по разделу		0			
<b>Раздел 3. Современная музыкальная культура</b>					
Итого по разделу		0			
<b>Раздел 4. Музыкальная грамота</b>					
Итого по разделу		0			
<b>ОБЩЕЕ КОЛИЧЕСТВО ЧАСОВ ПО ПРОГРАММЕ</b>		16	1	0	

## 2 КЛАСС

№ п/п	Наименование разделов и тем программы	Количество часов			Электронные (цифровые) образовательные ресурсы
		Всего	Контрольные работы	Практические работы	
<b>ИНВАРИАНТНАЯ ЧАСТЬ</b>					
<b>Раздел 1. Народная музыка России</b>					
1.1	Край, в котором ты живёшь: русские народные песни «Во поле береза стояла», «Уж как по мосту, мосточку»; В.Я.Шаинский «Вместе весело шагать»	1			
1.2	Русский фольклор: русские народные песни «Из-под дуба, из-под вяза»	1			
1.3	Русские народные музыкальные инструменты: Русские народные песни «Светит месяц»; «Ах вы, сени, мои сени»	1			
1.4	Сказки, мифы и легенды: «Былина о Вольге и Микуле», А.С. Аренский «Фантазия на темы Рябинина для фортепиано с оркестром»; Н.Добронравов М. Таривердиев «Маленький принц» (Кто тебя выдумал, звездная страна...)	1			
1.5	Народные праздники: песни-колядки «Пришла коляда», «В ночном саду»	1			
1.6	Фольклор народов России: народная песня коми «Провожание»; татарская	1			

	народная песня «Туган як»				
1.7	Фольклор в творчестве профессиональных музыкантов: Хор «Амы просо сеяли» из оперы Н.А. Римского-Корсакова «Снегурочка», П.И. Чайковский Финал из симфонии № 4	1			
Итого по разделу		7			
<b>Раздел 2. Классическая музыка</b>					
2.1	Русские композиторы-классики: П.И.Чайковский «Немецкая песенка», «Неаполитанская песенка» из Детского альбома	1			
2.2	Европейские композиторы-классики: Л. ван Бетховен «Сурок»; Концерт для фортепиано с оркестром № 4, 2-я часть	1			
2.3	Музыкальные инструменты. Скрипка, виолончель: Н. Паганини каприс № 24; Л. Делиб Пиццикато из балета «Сильвия»; А. Вивальди Концерт для виолончели с оркестром соль-минор, 2 часть	1			
2.4	Вокальная музыка: М.И. Глинка «Жаворонок»; "Школьный вальс" Исаака Дунаевского	1			
2.5	Программная музыка: А.К. Лядов «Кикимора», «Волшебное озеро»; М.П. Мусоргский. «Рассвет на Москве-реке» – вступление к опере «Хованщина»	1			

2.6	Симфоническая музыка: П.И. Чайковский Симфония № 4, Финал; С.С. Прокофьев. Классическая симфония (№ 1) Первая часть	1			
2.7	Мастерство исполнителя: Русская народная песня «Уж, ты сад» в исполнении Л. Руслановой; Л. ван Бетховен Патетическая соната (1-я часть) для фортепиано в исполнении С.Т. Рихтера	1			
2.8	Инструментальная музыка: Р. Шуман «Грезы»; С.С. Прокофьев «Сказки старой бабушки»	1			
Итого по разделу		8			
<b>Раздел 3. Музыка в жизни человека</b>					
3.1	Главный музыкальный символ: Гимн России	1			
3.2	Красота и вдохновение: «Рассвет-чародей» музыка В.Я.Шаинского сл. М.С.Пляцковского; П.И. Чайковский «Мелодия» для скрипки и фортепиано, А.П. Бородин «Ноктюрн из струнного квартета № 2»	1	1		
Итого по разделу		2			
<b>ВАРИАТИВНАЯ ЧАСТЬ</b>					
<b>Раздел 1. Музыка народов мира</b>					

Итого по разделу	0			
<b>Раздел 2. Духовная музыка</b>				
Итого по разделу	0			
<b>Раздел 3. Музыка театра и кино</b>				
Итого по разделу	0			
<b>Раздел 4. Современная музыкальная культура</b>				
Итого по разделу	0			
ОБЩЕЕ КОЛИЧЕСТВО ЧАСОВ ПО ПРОГРАММЕ	17	1	0	

### 3 КЛАСС

№ п/п	Наименование разделов и тем программы	Количество часов			Электронные (цифровые) образовательные ресурсы
		Всего	Контрольные работы	Практические работы	
<b>ИНВАРИАНТНАЯ ЧАСТЬ</b>					
<b>Раздел 1. Народная музыка России</b>					
1.1	Край, в котором ты живёшь: русская народная песня «Степь, да степь кругом»; «Рондо на русские темы»; Е.П.Крылатов «Крылатые качели»	1			Библиотека ЦОК <a href="https://m.edsoo.ru/7f411bf8">https://m.edsoo.ru/7f411bf8</a>
1.2	Русский фольклор: «Среди долины ровныя», «Пойду ль я, выйду ль я»; кант «Радуйся, Роско земле»; марш «Славны были наши деды», «Вспомним, братцы, Русь и славу!»	1			Библиотека ЦОК <a href="https://m.edsoo.ru/7f411bf8">https://m.edsoo.ru/7f411bf8</a>
1.3	Русские народные музыкальные инструменты и народные песни: «Пошла млада за водой», «Ах, улица, улица широкая». Инструментальные наигрыши. Плясовые мелодии	1			Библиотека ЦОК <a href="https://m.edsoo.ru/7f411bf8">https://m.edsoo.ru/7f411bf8</a>
1.4	Жанры музыкального фольклора: русские народные песни «Ах ты, степь», «Я на горку шла»	1			Библиотека ЦОК <a href="https://m.edsoo.ru/7f411bf8">https://m.edsoo.ru/7f411bf8</a>
1.5	Фольклор народов России: «Апипа», татарская народная песня; «Сказочка», марийская народная песня	1			Библиотека ЦОК <a href="https://m.edsoo.ru/7f411bf8">https://m.edsoo.ru/7f411bf8</a>



1.6	Фольклор в творчестве профессиональных музыкантов: А.Эшпай «Песни горных и луговых мари»	1			Библиотека ЦОК <a href="https://m.edsoo.ru/7f411bf8">https://m.edsoo.ru/7f411bf8</a>
Итого по разделу		6			
<b>Раздел 2. Классическая музыка</b>					
2.1	Композитор – исполнитель – слушатель: концерт № 1 для фортепиано с оркестром П.И. Чайковского (фрагменты), песня Леля «Туча со громом сговаривалась» из оперы «Снегурочка» Н.А. Римского-Корсакова	1			Библиотека ЦОК <a href="https://m.edsoo.ru/7f411bf8">https://m.edsoo.ru/7f411bf8</a>
2.2	Композиторы – детям: Ю.М.Чичков «Детство — это я и ты»; А.П. Бородин, А.К. Лядов, Ц.А. Кюи, Н.А. Римский-Корсаков «Парафразы»; пьеса «Детского альбома», П.И. Чайковский «Игра в лошадки»	1			Библиотека ЦОК <a href="https://m.edsoo.ru/7f411bf8">https://m.edsoo.ru/7f411bf8</a>
2.3	Музыкальные инструменты. Фортепиано: «Гном», «Старый замок» из фортепианного цикла «Картинки с выставки» М.П. Мусоргского; «Школьные годы» муз. Д. Кабалевского, сл.Е.Долматовского	1			Библиотека ЦОК <a href="https://m.edsoo.ru/7f411bf8">https://m.edsoo.ru/7f411bf8</a>
2.4	Вокальная музыка: «Детская» — вокальный цикл М.П. Мусоргского; С.С. Прокофьев «Вставайте, люди русские!» из кантаты «Александр Невский»	1			Библиотека ЦОК <a href="https://m.edsoo.ru/7f411bf8">https://m.edsoo.ru/7f411bf8</a>

2.5	Инструментальная музыка: «Тюльрийский сад», фортепианный цикл «Картинки с выставки» М.П. Мусоргского	1			Библиотека ЦОК <a href="https://m.edsoo.ru/7f411bf8">https://m.edsoo.ru/7f411bf8</a>
2.6	Русские композиторы-классики: М.И. Глинка увертюра к опере «Руслан и Людмила»; П.И. Чайковский «Спящая красавица»; А.П. Бородин. Опера «Князь Игорь» (фрагменты)	1			Библиотека ЦОК <a href="https://m.edsoo.ru/7f411bf8">https://m.edsoo.ru/7f411bf8</a>
2.7	Европейские композиторы-классики: В. Моцарт. Симфония № 40 (2 и 3 части); К.В. Глюк опера «Орфей и Эвридика»; Эдвард Григ музыка к драме Генрика Ибсена «Пер Гюнт». Л. ван Бетховен «Лунная соната», «К Элизе», «Сурок»; канон В.А. Моцарта «Слава солнцу, слава миру»	1			Библиотека ЦОК <a href="https://m.edsoo.ru/7f411bf8">https://m.edsoo.ru/7f411bf8</a>
2.8	Мастерство исполнителя: песня Баяна из оперы М.И. Глинки «Руслан и Людмила», песни гусяра Садко в опере- былине «Садко» Н.А. Римского- Корсакова	1			Библиотека ЦОК <a href="https://m.edsoo.ru/7f411bf8">https://m.edsoo.ru/7f411bf8</a>
Итого по разделу		8			
<b>Раздел 3. Музыка в жизни человека</b>					
3.1	Музыкальные пейзажи: «Утро» Э. Грига, Вечерняя песня М.П. Мусоргского, «Запевки» Г. Свиридова симфоническая музыкальная картина С.С. Прокофьева	1			Библиотека ЦОК <a href="https://m.edsoo.ru/7f411bf8">https://m.edsoo.ru/7f411bf8</a>

	«Шествие солнца». «В пещере горного короля» из сюиты «Пер Гюнт»				
3.2	Танцы, игры и веселье: Муз. Ю.Чичкова, сл.Ю.Энтина «Песенка про жирафа»; М.И.Глинка «Вальс-фантазия, «Камаринская» для симфонического оркестра. Мелодии масленичного гулянья из оперы Н.А. Римского-Корсакова «Снегурочка». Контрданс сельский танец - пьеса Л.ван Бетховена	1			Библиотека ЦОК <a href="https://m.edsoo.ru/7f411bf8">https://m.edsoo.ru/7f411bf8</a>
3.3	Музыка на войне, музыка о войне: песни Великой Отечественной войны – песни Великой Победы	1	1		Библиотека ЦОК <a href="https://m.edsoo.ru/7f411bf8">https://m.edsoo.ru/7f411bf8</a>
Итого по разделу		3			
<b>ВАРИАТИВНАЯ ЧАСТЬ</b>					
<b>Раздел 1. Музыка народов мира</b>					
Итого по разделу		0			
<b>Раздел 2. Духовная музыка</b>					
Итого по разделу		0			
<b>Раздел 3. Музыка театра и кино</b>					
Итого по разделу		0			
<b>Раздел 4. Современная музыкальная культура</b>					
Итого по разделу		0			
<b>Раздел 5. Музыкальная грамота</b>					

Итого по разделу	0			
ОБЩЕЕ КОЛИЧЕСТВО ЧАСОВ ПО ПРОГРАММЕ	17	1	0	

## 4 КЛАСС

№ п/п	Наименование разделов и тем программы	Количество часов			Электронные (цифровые) образовательные ресурсы
		Всего	Контрольные работы	Практические работы	
<b>ИНВАРИАНТНАЯ ЧАСТЬ</b>					
<b>Раздел 1. Народная музыка России</b>					
1.1	Край, в котором ты живёшь: русские народные песни «Выходили красны девицы», «Вдоль да по речке», «Солдатушки, бравы ребятушки»; Е.П.Крылатов, Ю.С.Энтин «Лесной олень»	1			Библиотека ЦОК <a href="https://m.edsoo.ru/7f412ea4">https://m.edsoo.ru/7f412ea4</a>
1.2	Первые артисты, народный театр: И.Ф. Стравинский балет «Петрушка»; русская народная песня «Скоморошья-плясовая», фрагменты из оперы «Князь Игорь» А.П. Бородина; фрагменты из оперы «Садко» Н.А. Римского-Корсакова	1			Библиотека ЦОК <a href="https://m.edsoo.ru/7f412ea4">https://m.edsoo.ru/7f412ea4</a>
1.3	Русские народные музыкальные инструменты: П.И. Чайковский пьесы «Камаринская» «Мужик на гармонике играет»; «Пляска скоморохов» из оперы «Снегурочка» Н.А. Римского-Корсакова	1			Библиотека ЦОК <a href="https://m.edsoo.ru/7f412ea4">https://m.edsoo.ru/7f412ea4</a>
1.4	Жанры музыкального фольклора: русская народная песня «Выходили красны девицы»; «Вариации на Камаринскую»	1			Библиотека ЦОК <a href="https://m.edsoo.ru/7f412ea4">https://m.edsoo.ru/7f412ea4</a>

1.5	Фольклор народов России: Якутские народные мелодии «Призыв весны», «Якутский танец»	1			Библиотека ЦОК <a href="https://m.edsoo.ru/7f412ea4">https://m.edsoo.ru/7f412ea4</a>
1.6	Фольклор в творчестве профессиональных музыкантов: С.В. Рахманинов 1-я часть Концерта №3 для фортепиано с оркестром; П.И. Чайковский песни «Девы, красавицы», «Уж как по мосту, по мосточку» из оперы «Евгений Онегин»; Г.В. Свиридов Кантата «Курские песни»; С.С. Прокофьев кантата «Александр Невский»	2			Библиотека ЦОК <a href="https://m.edsoo.ru/7f412ea4">https://m.edsoo.ru/7f412ea4</a>
Итого по разделу		7			
<b>Раздел 2. Классическая музыка</b>					
2.1	Композиторы – детям: П.И. Чайковский «Сладкая греза», из Детского альбома, Д.Д. Шостакович Вальс-шутка; песни из фильма-мюзикла «Мэри Поппинс, до свидания»	1			Библиотека ЦОК <a href="https://m.edsoo.ru/7f412ea4">https://m.edsoo.ru/7f412ea4</a>
2.2	Оркестр: И. Гайдн Анданте из симфонии № 94; Л. ван Бетховен Маршевая тема из финала Пятой симфонии	1			Библиотека ЦОК <a href="https://m.edsoo.ru/7f412ea4">https://m.edsoo.ru/7f412ea4</a>
2.3	Вокальная музыка: С.С. Прокофьев, стихи А. Барто «Болтунья»; М.И. Глинка, стихи Н. Кукольника «Попутная песня»	1			Библиотека ЦОК <a href="https://m.edsoo.ru/7f412ea4">https://m.edsoo.ru/7f412ea4</a>
2.4	Инструментальная музыка: П.И. Чайковский «Мама», «Игра в лошадки»	1			Библиотека ЦОК <a href="https://m.edsoo.ru/7f412ea4">https://m.edsoo.ru/7f412ea4</a>

	из Детского альбома, С.С. Прокофьев «Раскаяние» из Детской музыки				
2.5	Программная музыка: Н.А. Римский-Корсаков Симфоническая сюита «Шехеразада» (фрагменты)	1			Библиотека ЦОК <a href="https://m.edsoo.ru/7f412ea4">https://m.edsoo.ru/7f412ea4</a>
2.6	Симфоническая музыка: М.И. Глинка. «Арагонская хота», П. Чайковский Скерцо из 4-й симфонии	1			Библиотека ЦОК <a href="https://m.edsoo.ru/7f412ea4">https://m.edsoo.ru/7f412ea4</a>
2.7	Русские композиторы-классики: П.И. Чайковский «Танец феи Драже», «Вальс цветов» из балета «Щелкунчик»	1			Библиотека ЦОК <a href="https://m.edsoo.ru/7f412ea4">https://m.edsoo.ru/7f412ea4</a>
2.8	Европейские композиторы-классики: Ж. Бизе «Арлезианка» (1 сюита: Прелюдия, Менуэт, Перезвон, 2 сюита: Фарандола – фрагменты)	1			Библиотека ЦОК <a href="https://m.edsoo.ru/7f412ea4">https://m.edsoo.ru/7f412ea4</a>
2.9	Мастерство исполнителя: Скерцо из «Богатырской» симфонии А.П.Бородина	1			Библиотека ЦОК <a href="https://m.edsoo.ru/7f412ea4">https://m.edsoo.ru/7f412ea4</a>
Итого по разделу		9			
<b>Раздел 3. Музыка в жизни человека</b>					
3.1	Искусство времени: Н. Паганини «Вечное движение», И. Штраус «Вечное движение», М. Глинка «Попутная песня», Э. Артемьев «Полет» из к/ф «Родня»; Е.П.Крылатов и Ю.С.Энтин «Прекрасное далеко»	1	1		Библиотека ЦОК <a href="https://m.edsoo.ru/7f412ea4">https://m.edsoo.ru/7f412ea4</a>
Итого по разделу		1			
<b>ВАРИАТИВНАЯ ЧАСТЬ</b>					

<b>Раздел 1. Музыка народов мира</b>				
Итого по разделу	0			
<b>Раздел 2. Духовная музыка</b>				
Итого по разделу	0			
<b>Раздел 3. Музыка театра и кино</b>				
Итого по разделу	0			
<b>Раздел 4. Современная музыкальная культура</b>				
Итого по разделу	0			
<b>Раздел 5. Музыкальная грамота</b>				
Итого по разделу	0			
<b>ОБЩЕЕ КОЛИЧЕСТВО ЧАСОВ ПО ПРОГРАММЕ</b>	17	1	0	





# ПОУРОЧНОЕ ПЛАНИРОВАНИЕ

## 1 КЛАСС

№ п/п	Тема урока	Количество часов			Электронные цифровые образовательные ресурсы
		Всего	Контрольные работы	Практические работы	
1	Край, в котором ты живёшь	1			
2	Русский фольклор. Стартовая диагностическая работа	1			
3	Русские народные музыкальные инструменты	1			
4	Сказки, мифы и легенды	1			
5	Фольклор народов России	1			
6	Народные праздники	1			
7	Композиторы – детям	1			
8	Оркестр	1			
9	Музыкальные инструменты. Флейта	1			
10	Вокальная музыка	1			
11	Инструментальная музыка	1			
12	Русские композиторы-классики	1			
13	Европейские композиторы-классики	1			
14	Музыкальные пейзажи	1			
15	Музыкальные портреты	1			
16	Какой же праздник без музыки? Итоговая диагностическая работа.	1			

ОБЩЕЕ КОЛИЧЕСТВО ЧАСОВ ПО ПРОГРАММЕ	16	0	0	
-------------------------------------	----	---	---	--

## 2 КЛАСС

№ п/п	Тема урока	Количество часов			Электронные цифровые образовательные ресурсы
		Всего	Контрольные работы	Практические работы	
1	Край, в котором ты живёшь	1			
2	Русский фольклор. Входная административная работа.	1			
3	Русские народные музыкальные инструменты	1			
4	Сказки, мифы и легенды	1			
5	Народные праздники	1			
6	Фольклор народов России	1			
7	Фольклор в творчестве профессиональных музыкантов	1			
8	Русские композиторы-классики	1			
9	Европейские композиторы-классики	1			
10	Музыкальные инструменты. Скрипка, виолончель	1			
11	Вокальная музыка	1			
12	Программная музыка	1			
13	Симфоническая музыка	1			
14	Мастерство исполнителя	1			
15	Инструментальная музыка	1			
16	Главный музыкальный символ	1			
17	Красота и вдохновение. Итоговая	1	1		

	административная работа.				
ОБЩЕЕ КОЛИЧЕСТВО ЧАСОВ ПО ПРОГРАММЕ		17	1	0	

### 3 КЛАСС

№ п/п	Тема урока	Количество часов			Дата изучения	Электронные цифровые образовательные ресурсы
		Всего	Контрольные работы	Практические работы		
1	Край, в котором ты живёшь	1				Библиотека ЦОК <a href="https://m.edsoo.ru/f5e9668a">https://m.edsoo.ru/f5e9668a</a>
2	Русский фольклор. Входная административная работа.	1				
3	Русские народные музыкальные инструменты и народные песни	1				Библиотека ЦОК <a href="https://m.edsoo.ru/f5e92d78">https://m.edsoo.ru/f5e92d78</a>
4	Жанры музыкального фольклора	1				
5	Фольклор народов России	1				
6	Фольклор в творчестве профессиональных музыкантов	1				
7	Композитор – исполнитель – слушатель	1				Библиотека ЦОК <a href="https://m.edsoo.ru/f5e946aa">https://m.edsoo.ru/f5e946aa</a>
8	Композиторы – детям	1				
9	Музыкальные инструменты. Фортепиано	1				
10	Вокальная музыка	1				
11	Инструментальная музыка	1				
12	Русские композиторы-классики	1				Библиотека ЦОК <a href="https://m.edsoo.ru/f5e96b94">https://m.edsoo.ru/f5e96b94</a>
13	Европейские композиторы-классики	1				
14	Мастерство исполнителя	1				

15	Музыкальные пейзажи	1				
16	Танцы, игры и веселье	1				Библиотека ЦОК <a href="https://m.edsoo.ru/f5e92bb6">https://m.edsoo.ru/f5e92bb6</a> <a href="https://m.edsoo.ru/f5e986ce">https://m.edsoo.ru/f5e986ce</a>
17	Фольклор других народов и стран в музыке отечественных и зарубежных композиторов. Итоговый административная работа.	1	1			
ОБЩЕЕ КОЛИЧЕСТВО ЧАСОВ ПО ПРОГРАММЕ		17	1	0		

## 4 КЛАСС

№ п/п	Тема урока	Количество часов			Электронные цифровые образовательные ресурсы
		Всего	Контрольные работы	Практические работы	
1	Край, в котором ты живёшь	1			
2	Первые артисты, народный театр. Входная административная работа.	1			Библиотека ЦОК <a href="https://m.edsoo.ru/f5e99484">https://m.edsoo.ru/f5e99484</a>
3	Русские народные музыкальные инструменты	1			
4	Жанры музыкального фольклора	1			
5	Фольклор народов России	1			
6	Фольклор в творчестве профессиональных музыкантов	1			
7	Фольклор в творчестве профессиональных музыкантов	1			
8	Композиторы – детям	1			
9	Оркестр	1			Библиотека ЦОК <a href="https://m.edsoo.ru/f5e98bb0">https://m.edsoo.ru/f5e98bb0</a>
10	Вокальная музыка	1			
11	Инструментальная музыка	1			
12	Программная музыка	1			
13	Симфоническая музыка	1			Библиотека ЦОК <a href="https://m.edsoo.ru/f5e942cc">https://m.edsoo.ru/f5e942cc</a>
14	Русские композиторы-классики	1			
15	Европейские композиторы-классики	1			Библиотека ЦОК



					<a href="https://m.edsoo.ru/f5e99ad8">https://m.edsoo.ru/f5e99ad8</a>
16	Мастерство исполнителя	1			Библиотека ЦОК <a href="https://m.edsoo.ru/f5e98962">https://m.edsoo.ru/f5e98962</a>
17	Искусство времени. Итоговая административная работа.	1	1		
ОБЩЕЕ КОЛИЧЕСТВО ЧАСОВ ПО ПРОГРАММЕ		17	1	0	



**УЧЕБНО-МЕТОДИЧЕСКОЕ ОБЕСПЕЧЕНИЕ  
ОБРАЗОВАТЕЛЬНОГО ПРОЦЕССА  
ОБЯЗАТЕЛЬНЫЕ УЧЕБНЫЕ МАТЕРИАЛЫ ДЛЯ УЧЕНИКА**

- Музыка, 1 класс/ Критская Е.Д., Сергеева Г.П., Шмагина Т.С.,

Акционерное общество «Издательство «Просвещение»

- Музыка, 3 класс/ Усачёва В.О., Школяр Л.В., Общество с ограниченной

ответственностью Издательский центр «ВЕНТАНА-ГРАФ»;

Акционерное общество «Издательство «Просвещение»

- Музыка, 4 класс/ Усачёва В.О., Школяр Л.В., Общество с ограниченной

ответственностью Издательский центр «ВЕНТАНА-ГРАФ»;

Акционерное общество «Издательство «Просвещение»

- Музыка, 2 класс/ Усачёва В.О., Школяр Л.В., Общество с ограниченной

ответственностью Издательский центр «ВЕНТАНА-ГРАФ»;

Акционерное общество «Издательство «Просвещение»

**МЕТОДИЧЕСКИЕ МАТЕРИАЛЫ ДЛЯ УЧИТЕЛЯ**

Музыка. 1 класс. Методическое пособие и аудиоприложение. Шаталова

И.Л., Сокольникова Н.П., Алеев В.В.

В.О. Усачёва, Л.В. Школяр Музыка: 2 класс: Методическое пособие для

учителя: 1 ч. – 3-е изд., перераб. – М.: Вентана-Граф, 2015.

- Усачёва В.О., Школяр Л.В., Школяр В.А. «Музыкальное искусство.

Методическое пособие» 3 класс. – М.: «Вентана – Граф». 2010 г.

- Усачёва, В.О. «Музыкальное искусство. Нотная хрестоматия». 3 класс.  
– М.: «Вентана – Граф».

Музыка. 4 класс. Методическое пособие. Школяр Л.

# РАБОЧАЯ ПРОГРАММА

## учебного предмета «Технология»

### ПОЯСНИТЕЛЬНАЯ ЗАПИСКА

Программа по технологии на уровне начального общего образования составлена на основе требований к результатам освоения основной образовательной программы начального общего образования ФГОС НОО, а также ориентирована на целевые приоритеты духовно-нравственного развития, воспитания и социализации обучающихся, сформулированные в федеральной рабочей программе воспитания.

Основной целью программы по технологии является успешная социализация обучающихся, формирование у них функциональной грамотности на базе освоения культурологических и конструкторско-технологических знаний (о рукотворном мире и общих правилах его создания в рамках исторически меняющихся технологий) и соответствующих им практических умений.

Программа по технологии направлена на решение системы задач:

формирование общих представлений о культуре и организации трудовой деятельности как важной части общей культуры человека;

становление элементарных базовых знаний и представлений о предметном (рукотворном) мире как результате деятельности человека, его взаимодействии с миром природы, правилах и технологиях создания, исторически развивающихся и современных производствах и профессиях;

формирование основ чертёжно-графической грамотности, умения работать с простейшей технологической документацией (рисунок, чертёж, эскиз, схема);

формирование элементарных знаний и представлений о различных материалах, технологиях их обработки и соответствующих умений;

развитие сенсомоторных процессов, психомоторной координации, глазомера через формирование практических умений;

расширение культурного кругозора, развитие способности творческого использования полученных знаний и умений в практической деятельности;

развитие познавательных психических процессов и приёмов умственной деятельности посредством включения мыслительных операций в ходе выполнения практических заданий;

развитие гибкости и вариативности мышления, способностей к изобретательской деятельности;

воспитание уважительного отношения к людям труда, к культурным традициям, понимания ценности предшествующих культур, отражённых в материальном мире;

развитие социально ценных личностных качеств: организованности, аккуратности, добросовестного и ответственного отношения к работе, взаимопомощи, волевой саморегуляции, активности и инициативности;

воспитание интереса и творческого отношения к продуктивной созидательной деятельности, мотивации успеха и достижений, стремления к творческой самореализации;

становление экологического сознания, внимательного и вдумчивого отношения к окружающей природе, осознание взаимосвязи рукотворного мира с миром природы;

воспитание положительного отношения к коллективному труду, применение правил культуры общения, проявление уважения к взглядам и мнению других людей.

Содержание программы по технологии включает характеристику основных структурных единиц (модулей), которые являются общими для каждого года обучения:

1. Технологии, профессии и производства.
2. Технологии ручной обработки материалов: технологии работы с бумагой и картоном, технологии работы с пластичными материалами, технологии работы с природным материалом, технологии работы с текстильными материалами, технологии работы с другими доступными материалами (например, пластик, поролон, фольга, солома).
3. Конструирование и моделирование: работа с «Конструктором» (с учётом возможностей материально-технической базы образовательной организации), конструирование и моделирование из бумаги, картона, пластичных материалов, природных и текстильных материалов, робототехника (с учётом возможностей материально-технической базы образовательной организации).
4. Информационно-коммуникативные технологии (далее – ИКТ) (с учётом возможностей материально-технической базы образовательной организации).

В процессе освоения программы по технологии обучающиеся овладевают основами проектной деятельности, которая направлена на развитие творческих черт личности, коммуникабельности, чувства ответственности, умения искать и использовать информацию.

В программе по технологии осуществляется реализация межпредметных связей с учебными предметами: «Математика» (моделирование, выполнение расчётов, вычислений, построение форм с учетом основ геометрии, работа с геометрическими фигурами, телами, именованными числами), «Изобразительное искусство» (использование средств художественной выразительности, законов и правил декоративно-прикладного искусства и дизайна), «Окружающий мир» (природные формы и конструкции как универсальный источник инженерно-художественных идей для мастера; природа как источник сырья, этнокультурные традиции), «Родной язык» (использование важнейших видов речевой деятельности и основных типов учебных текстов в процессе анализа заданий и обсуждения результатов практической деятельности), «Литературное чтение» (работа с текстами для создания образа, реализуемого в изделии).

Общее число часов, рекомендованных для изучения технологии – 135 часов: в 1 классе – 33 часа (1 час в неделю), во 2 классе – 34 часа (1 час в неделю), в 3 классе – 34 часа (1 час в неделю), в 4 классе – 34 часа (1 час в неделю).

# СОДЕРЖАНИЕ УЧЕБНОГО ПРЕДМЕТА

## 1 КЛАСС

### **Технологии, профессии и производства**

Природное и техническое окружение человека. Природа как источник сырьевых ресурсов и творчества мастеров. Красота и разнообразие природных форм, их передача в изделиях из различных материалов. Наблюдения природы и фантазия мастера – условия создания изделия. Бережное отношение к природе. Общее понятие об изучаемых материалах, их происхождении, разнообразии. Подготовка к работе. Рабочее место, его организация в зависимости от вида работы. Рациональное размещение на рабочем месте материалов и инструментов, поддержание порядка во время работы, уборка по окончании работы. Рациональное и безопасное использование и хранение инструментов.

Профессии родных и знакомых. Профессии, связанные с изучаемыми материалами и производствами. Профессии сферы обслуживания.

Традиции и праздники народов России, ремёсла, обычаи.

### **Технологии ручной обработки материалов**

Бережное, экономное и рациональное использование обрабатываемых материалов. Использование конструктивных особенностей материалов при изготовлении изделий.

Основные технологические операции ручной обработки материалов: разметка деталей, выделение деталей, формообразование деталей, сборка изделия, отделка изделия или его деталей. Общее представление.

Способы разметки деталей: на глаз и от руки, по шаблону, по линейке (как направляющему инструменту без откладывания размеров) и изготовление изделий с опорой на рисунки, графическую инструкцию, простейшую схему. Чтение условных графических изображений (называние операций, способов и приёмов работы, последовательности изготовления изделий). Правила экономной и аккуратной разметки. Рациональная разметка и вырезание нескольких одинаковых деталей из бумаги. Способы соединения деталей в изделии: с помощью пластилина, клея, скручивание, сшивание и другое. Приёмы и правила аккуратной работы с клеем. Отделка изделия или его деталей (окрашивание, вышивка, аппликация и другое).

Подбор соответствующих инструментов и способов обработки материалов в зависимости от их свойств и видов изделий. Инструменты и приспособления (ножницы, линейка, игла, гладилка, стека, шаблон и другие), их правильное, рациональное и безопасное использование.



Пластические массы, их виды (пластилин, пластика и другое). Приёмы изготовления изделий доступной по сложности формы из них: разметка на глаз, отделение части (стекой, отрыванием), придание формы.

Наиболее распространённые виды бумаги. Их общие свойства. Простейшие способы обработки бумаги различных видов: сгибание и складывание, сминание, обрывание, склеивание и другое. Резание бумаги ножницами. Правила безопасной работы, передачи и хранения ножниц. Картон.

Виды природных материалов (плоские – листья и объёмные – орехи, шишки, семена, ветки). Приёмы работы с природными материалами: подбор материалов в соответствии с замыслом, составление композиции, соединение деталей (приклеивание, склеивание с помощью прокладки, соединение с помощью пластилина).

Общее представление о тканях (текстиле), их строении и свойствах. Швейные инструменты и приспособления (иглы, булавки и другие). Отмеривание и заправка нитки в иголку, строчка прямого стежка.

Использование дополнительных отделочных материалов.

### **Конструирование и моделирование**

Простые и объёмные конструкции из разных материалов (пластические массы, бумага, текстиль и другое) и способы их создания. Общее представление о конструкции изделия, детали и части изделия, их взаимное расположение в общей конструкции. Способы соединения деталей в изделиях из разных материалов. Образец, анализ конструкции образцов изделий, изготовление изделий по образцу, рисунку. Конструирование по модели (на плоскости). Взаимосвязь выполняемого действия и результата. Элементарное прогнозирование порядка действий в зависимости от желаемого (необходимого) результата, выбор способа работы в зависимости от требуемого результата (замысла).

### **Информационно-коммуникативные технологии**

Демонстрация учителем готовых материалов на информационных носителях.

Информация. Виды информации.

### **УНИВЕРСАЛЬНЫЕ УЧЕБНЫЕ ДЕЙСТВИЯ (ПРОПЕДЕВТИЧЕСКИЙ УРОВЕНЬ)**

Изучение технологии в 1 классе способствует освоению на пропедевтическом уровне ряда универсальных учебных действий: познавательных универсальных учебных действий, коммуникативных

универсальных учебных действий, регулятивных универсальных учебных действий, совместной деятельности.

### **Познавательные универсальные учебные действия**

#### **Базовые логические и исследовательские действия:**

ориентироваться в терминах, используемых в технологии (в пределах изученного);

воспринимать и использовать предложенную инструкцию (устную, графическую);

анализировать устройство простых изделий по образцу, рисунку, выделять основные и второстепенные составляющие конструкции;

сравнивать отдельные изделия (конструкции), находить сходство и различия в их устройстве.

#### **Работа с информацией:**

У обучающегося будут сформированы следующие умения работать с информацией как часть познавательных универсальных учебных действий:

воспринимать информацию (представленную в объяснении учителя или в учебнике), использовать её в работе;

понимать и анализировать простейшую знаково-символическую информацию (схема, рисунок) и строить работу в соответствии с ней.

### **Коммуникативные универсальные учебные действия**

участвовать в коллективном обсуждении: высказывать собственное мнение, отвечать на вопросы, выполнять правила этики общения: уважительное отношение к одноклассникам, внимание к мнению другого;

строить несложные высказывания, сообщения в устной форме (по содержанию изученных тем).

### **Регулятивные универсальные учебные действия**

#### **Самоорганизация и самоконтроль:**

принимать и удерживать в процессе деятельности предложенную учебную задачу;

действовать по плану, предложенному учителем, работать с опорой на графическую инструкцию учебника, принимать участие в коллективном построении простого плана действий;

понимать и принимать критерии оценки качества работы, руководствоваться ими в процессе анализа и оценки выполненных работ;

организовывать свою деятельность: производить подготовку к уроку рабочего места, поддерживать на нём порядок в течение урока, производить необходимую уборку по окончании работы;

выполнять несложные действия контроля и оценки по предложенным критериям.

### **Совместная деятельность:**

проявлять положительное отношение к включению в совместную работу, к простым видам сотрудничества;

принимать участие в парных, групповых, коллективных видах работы, в процессе изготовления изделий осуществлять элементарное сотрудничество.

## **2 КЛАСС**

### **Технологии, профессии и производства**

Рукотворный мир – результат труда человека. Элементарные представления об основном принципе создания мира вещей: прочность конструкции, удобство использования, эстетическая выразительность. Средства художественной выразительности (композиция, цвет, тон и другие). Изготовление изделий с учётом данного принципа. Общее представление о технологическом процессе: анализ устройства и назначения изделия, выстраивание последовательности практических действий и технологических операций, подбор материалов и инструментов, экономная разметка, обработка с целью получения (выделения) деталей, сборка, отделка изделия, проверка изделия в действии, внесение необходимых дополнений и изменений. Изготовление изделий из различных материалов с соблюдением этапов технологического процесса.

Традиции и современность. Новая жизнь древних профессий. Совершенствование их технологических процессов. Мастера и их профессии, правила мастера. Культурные традиции. Техника на службе человеку.

Элементарная творческая и проектная деятельность (создание замысла, его детализация и воплощение). Несложные коллективные, групповые проекты.

### **Технологии ручной обработки материалов**

Многообразие материалов, их свойств и их практическое применение в жизни. Исследование и сравнение элементарных физических, механических и технологических свойств различных материалов. Выбор материалов по их декоративно-художественным и конструктивным свойствам.

Называние и выполнение основных технологических операций ручной обработки материалов в процессе изготовления изделия: разметка деталей (с помощью линейки (угольника, циркуля), формообразование деталей (сгибание, складывание тонкого картона и плотных видов бумаги и другое),

сборка изделия (сшивание). Подвижное соединение деталей изделия. Использование соответствующих способов обработки материалов в зависимости от вида и назначения изделия.

Виды условных графических изображений: рисунок, простейший чертёж, эскиз, схема. Чертёжные инструменты – линейка (угольник, циркуль). Их функциональное назначение, конструкция. Приёмы безопасной работы колющими (циркуль) инструментами.

Технология обработки бумаги и картона. Назначение линий чертежа (контур, линия разреза, сгиба, выносная, размерная). Чтение условных графических изображений. Построение прямоугольника от двух прямых углов (от одного прямого угла). Разметка деталей с опорой на простейший чертёж, эскиз. Изготовление изделий по рисунку, простейшему чертежу или эскизу, схеме. Использование измерений, вычислений и построений для решения практических задач. Сгибание и складывание тонкого картона и плотных видов бумаги – биговка. Подвижное соединение деталей на проволоку, толстую нитку.

Технология обработки текстильных материалов. Строение ткани (поперечное и продольное направление нитей). Ткани и нитки растительного происхождения (полученные на основе натурального сырья). Виды ниток (швейные, мулине). Трикотаж, нетканые материалы (общее представление), его строение и основные свойства. Строчка прямого стежка и её варианты (перевивы, наборы) и (или) строчка косого стежка и её варианты (крестик, стебельчатая, ёлочка). Лекало. Разметка с помощью лекала (простейшей выкройки). Технологическая последовательность изготовления несложного швейного изделия (разметка деталей, выкраивание деталей, отделка деталей, сшивание деталей).

Использование дополнительных материалов (например, проволока, пряжа, бусины и другие).

### **Конструирование и моделирование**

Основные и дополнительные детали. Общее представление о правилах создания гармоничной композиции. Симметрия, способы разметки и конструирования симметричных форм.

Конструирование и моделирование изделий из различных материалов по простейшему чертежу или эскизу. Подвижное соединение деталей конструкции. Внесение элементарных конструктивных изменений и дополнений в изделие.

### **Информационно-коммуникативные технологии**

Демонстрация учителем готовых материалов на информационных носителях.

Поиск информации. Интернет как источник информации.

## **УНИВЕРСАЛЬНЫЕ УЧЕБНЫЕ ДЕЙСТВИЯ**

Изучение технологии во 2 классе способствует освоению ряда универсальных учебных действий: познавательных универсальных учебных действий, коммуникативных универсальных учебных действий, регулятивных универсальных учебных действий, совместной деятельности.

### **Познавательные универсальные учебные действия**

#### **Базовые логические и исследовательские действия:**

ориентироваться в терминах, используемых в технологии (в пределах изученного);

выполнять работу в соответствии с образцом, инструкцией, устной или письменной;

выполнять действия анализа и синтеза, сравнения, группировки с учётом указанных критериев;

строить рассуждения, делать умозаключения, проверять их в практической работе;

воспроизводить порядок действий при решении учебной (практической) задачи;

осуществлять решение простых задач в умственной и материализованной форме.

#### **Работа с информацией:**

получать информацию из учебника и других дидактических материалов, использовать её в работе;

понимать и анализировать знаково-символическую информацию (чертёж, эскиз, рисунок, схема) и строить работу в соответствии с ней.

### **Коммуникативные универсальные учебные действия**

выполнять правила участия в учебном диалоге: задавать вопросы, дополнять ответы других обучающихся, высказывать своё мнение, отвечать на вопросы, проявлять уважительное отношение к одноклассникам, внимание к мнению другого;

делиться впечатлениями о прослушанном (прочитанном) тексте, рассказе учителя, о выполненной работе, созданном изделии.

### **Регулятивные универсальные учебные действия**

#### **Самоорганизация и самоконтроль:**

понимать и принимать учебную задачу;  
организовывать свою деятельность;  
понимать предлагаемый план действий, действовать по плану;  
прогнозировать необходимые действия для получения практического результата, планировать работу;  
выполнять действия контроля и оценки;  
воспринимать советы, оценку учителя и других обучающихся, стараться учитывать их в работе.

#### **Совместная деятельность:**

выполнять элементарную совместную деятельность в процессе изготовления изделий, осуществлять взаимопомощь;  
выполнять правила совместной работы: справедливо распределять работу, договариваться, выполнять ответственно свою часть работы, уважительно относиться к чужому мнению.

### **3 КЛАСС**

#### **Технологии, профессии и производства**

Непрерывность процесса деятельностного освоения мира человеком и создания культуры. Материальные и духовные потребности человека как движущие силы прогресса.

Разнообразие творческой трудовой деятельности в современных условиях. Разнообразие предметов рукотворного мира: архитектура, техника, предметы быта и декоративно-прикладного искусства. Современные производства и профессии, связанные с обработкой материалов, аналогичных используемым на уроках технологии.

Общие правила создания предметов рукотворного мира: соответствие формы, размеров, материала и внешнего оформления изделия его назначению. Стилистая гармония в предметном ансамбле, гармония предметной и окружающей среды (общее представление).

Мир современной техники. Информационно-коммуникационные технологии в жизни современного человека. Решение человеком инженерных задач на основе изучения природных законов – жёсткость конструкции (трубчатые сооружения, треугольник как устойчивая геометрическая форма и другие).

Бережное и внимательное отношение к природе как источнику сырьевых ресурсов и идей для технологий будущего.

Элементарная творческая и проектная деятельность. Коллективные, групповые и индивидуальные проекты в рамках изучаемой тематики. Совместная работа в малых группах, осуществление сотрудничества,

распределение работы, выполнение социальных ролей (руководитель (лидер) и подчинённый).

### **Технологии ручной обработки материалов**

Некоторые (доступные в обработке) виды искусственных и синтетических материалов. Разнообразие технологий и способов обработки материалов в различных видах изделий, сравнительный анализ технологий при использовании того или иного материала (например, аппликация из бумаги и ткани, коллаж и другие). Выбор материалов по их декоративно-художественным и технологическим свойствам, использование соответствующих способов обработки материалов в зависимости от назначения изделия.

Инструменты и приспособления (циркуль, угольник, канцелярский нож, шило и другие), название и выполнение приёмов их рационального и безопасного использования.

Углубление общих представлений о технологическом процессе (анализ устройства и назначения изделия, выстраивание последовательности практических действий и технологических операций, подбор материалов и инструментов, экономная разметка материалов, обработка с целью получения деталей, сборка, отделка изделия, проверка изделия в действии, внесение необходимых дополнений и изменений). Рицовка. Изготовление объёмных изделий из развёрток. Преобразование развёрток несложных форм.

Технология обработки бумаги и картона. Виды картона (гофрированный, толстый, тонкий, цветной и другой). Чтение и построение простого чертежа (эскиза) развёртки изделия. Разметка деталей с опорой на простейший чертёж, эскиз. Решение задач на внесение необходимых дополнений и изменений в схему, чертёж, эскиз. Выполнение измерений, расчётов, несложных построений.

Выполнение рицовки на картоне с помощью канцелярского ножа, выполнение отверстий шилом.

Технология обработки текстильных материалов. Использование трикотажа и нетканых материалов для изготовления изделий. Использование вариантов строчки косого стежка (крестик, стебельчатая и другие) и (или) петельной строчки для соединения деталей изделия и отделки. Пришивание пуговиц (с двумя-четырьмя отверстиями). Изготовление швейных изделий из нескольких деталей.

Использование дополнительных материалов. Комбинирование разных материалов в одном изделии.

### **Конструирование и моделирование**

Конструирование и моделирование изделий из различных материалов, в том числе наборов «Конструктор» по заданным условиям (технико-технологическим, функциональным, декоративно-художественным). Способы подвижного и неподвижного соединения деталей набора «Конструктор», их использование в изделиях, жёсткость и устойчивость конструкции.

Создание простых макетов и моделей архитектурных сооружений, технических устройств, бытовых конструкций. Выполнение заданий на доработку конструкций (отдельных узлов, соединений) с учётом дополнительных условий (требований). Использование измерений и построений для решения практических задач. Решение задач на мысленную трансформацию трёхмерной конструкции в развёртку (и наоборот).

### **Информационно-коммуникативные технологии**

Информационная среда, основные источники (органы восприятия) информации, получаемой человеком. Сохранение и передача информации. Информационные технологии. Источники информации, используемые человеком в быту: телевидение, радио, печатные издания, персональный компьютер и другие. Современный информационный мир. Персональный компьютер (ПК) и его назначение. Правила пользования ПК для сохранения здоровья. Назначение основных устройств компьютера для ввода, вывода и обработки информации. Работа с доступной информацией (книги, музеи, беседы (мастер-классы) с мастерами, Интернет, видео, DVD). Работа с текстовым редактором Microsoft Word или другим.

### **УНИВЕРСАЛЬНЫЕ УЧЕБНЫЕ ДЕЙСТВИЯ**

Изучение технологии в 3 классе способствует освоению ряда универсальных учебных действий: познавательных универсальных учебных действий, коммуникативных универсальных учебных действий, регулятивных универсальных учебных действий, совместной деятельности.

### **Познавательные универсальные учебные действия**

#### **Базовые логические и исследовательские действия:**

ориентироваться в терминах, используемых в технологии, использовать их в ответах на вопросы и высказываниях (в пределах изученного);

осуществлять анализ предложенных образцов с выделением существенных и несущественных признаков;

выполнять работу в соответствии с инструкцией, устной или письменной, а также графически представленной в схеме, таблице;



определять способы доработки конструкций с учётом предложенных условий;

классифицировать изделия по самостоятельно предложенному существенному признаку (используемый материал, форма, размер, назначение, способ сборки);

читать и воспроизводить простой чертёж (эскиз) развёртки изделия;

восстанавливать нарушенную последовательность выполнения изделия.

### **Работа с информацией:**

анализировать и использовать знаково-символические средства представления информации для создания моделей и макетов изучаемых объектов;

на основе анализа информации производить выбор наиболее эффективных способов работы;

осуществлять поиск необходимой информации для выполнения учебных заданий с использованием учебной литературы;

использовать средства информационно-коммуникационных технологий для решения учебных и практических задач, в том числе Интернет под руководством учителя.

### **Коммуникативные универсальные учебные действия**

строить монологическое высказывание, владеть диалогической формой коммуникации;

строить рассуждения в форме связи простых суждений об объекте, его строении, свойствах и способах создания;

описывать предметы рукотворного мира, оценивать их достоинства;

формулировать собственное мнение, аргументировать выбор вариантов и способов выполнения задания.

### **Регулятивные универсальные учебные действия**

#### **Самоорганизация и самоконтроль:**

принимать и сохранять учебную задачу, осуществлять поиск средств для её решения;

прогнозировать необходимые действия для получения практического результата, предлагать план действий в соответствии с поставленной задачей, действовать по плану;

выполнять действия контроля и оценки, выявлять ошибки и недочёты по результатам работы, устанавливать их причины и искать способы устранения;

проявлять волевую саморегуляцию при выполнении задания.

#### **Совместная деятельность:**

выбирать себе партнёров по совместной деятельности не только по симпатии, но и по деловым качествам;

справедливо распределять работу, договариваться, приходить к общему решению, отвечать за общий результат работы;

выполнять роли лидера, подчинённого, соблюдать равноправие и дружелюбие;

осуществлять взаимопомощь, проявлять ответственность при выполнении своей части работы.

## **4 КЛАСС**

### **Технологии, профессии и производства**

Профессии и технологии современного мира. Использование достижений науки в развитии технического прогресса. Изобретение и использование синтетических материалов с определёнными заданными свойствами в различных отраслях и профессиях. Нефть как универсальное сырьё. Материалы, получаемые из нефти (пластик, стеклоткань, пенопласт и другие).

Профессии, связанные с опасностями (пожарные, космонавты, химики и другие).

Информационный мир, его место и влияние на жизнь и деятельность людей. Влияние современных технологий и преобразующей деятельности человека на окружающую среду, способы её защиты.

Сохранение и развитие традиций прошлого в творчестве современных мастеров. Бережное и уважительное отношение людей к культурным традициям. Изготовление изделий с учётом традиционных правил и современных технологий (лепка, вязание, шитьё, вышивка и другое).

Элементарная творческая и проектная деятельность (реализация заданного или собственного замысла, поиск оптимальных конструктивных и технологических решений). Коллективные, групповые и индивидуальные проекты на основе содержания материала, изучаемого в течение учебного года. Использование комбинированных техник создания конструкций по заданным условиям в выполнении учебных проектов.

### **Технологии ручной обработки материалов**

Синтетические материалы – ткани, полимеры (пластик, поролон). Их свойства. Создание синтетических материалов с заданными свойствами.

Использование измерений, вычислений и построений для решения практических задач. Внесение дополнений и изменений в условные

графические изображения в соответствии с дополнительными (изменёнными) требованиями к изделию.

Технология обработки бумаги и картона. Подбор материалов в соответствии с замыслом, особенностями конструкции изделия. Определение оптимальных способов разметки деталей, сборки изделия. Выбор способов отделки. Комбинирование разных материалов в одном изделии.

Совершенствование умений выполнять разные способы разметки с помощью чертёжных инструментов. Освоение доступных художественных техник.

Технология обработки текстильных материалов. Обобщённое представление о видах тканей (натуральные, искусственные, синтетические), их свойствах и областях использования. Дизайн одежды в зависимости от её назначения, моды, времени. Подбор текстильных материалов в соответствии с замыслом, особенностями конструкции изделия. Раскрой деталей по готовым лекалам (выкройкам), собственным несложным. Строчка петельного стежка и её варианты («тамбур» и другие), её назначение (соединение и отделка деталей) и (или) строчки петлеобразного и крестообразного стежков (соединительные и отделочные). Подбор ручных строчек для сшивания и отделки изделий. Простейший ремонт изделий.

Технология обработки синтетических материалов. Пластик, поролон, полиэтилен. Общее знакомство, сравнение свойств. Самостоятельное определение технологий их обработки в сравнении с освоенными материалами.

Комбинированное использование разных материалов.

### **Конструирование и моделирование**

Современные требования к техническим устройствам (экологичность, безопасность, эргономичность и другие).

Конструирование и моделирование изделий из различных материалов, в том числе наборов «Конструктор» по проектному заданию или собственному замыслу. Поиск оптимальных и доступных новых решений конструкторско-технологических проблем на всех этапах аналитического и технологического процесса при выполнении индивидуальных творческих и коллективных проектных работ.

Робототехника. Конструктивные, соединительные элементы и основные узлы робота. Инструменты и детали для создания робота. Конструирование робота. Составление алгоритма действий робота. Программирование, тестирование робота. Преобразование конструкции робота. Презентация робота.

## **Информационно-коммуникативные технологии**

Работа с доступной информацией в Интернете и на цифровых носителях информации.

Электронные и медиаресурсы в художественно-конструкторской, проектной, предметной преобразующей деятельности. Работа с готовыми цифровыми материалами. Поиск дополнительной информации по тематике творческих и проектных работ, использование рисунков из ресурса компьютера в оформлении изделий и другое. Создание презентаций в программе PowerPoint или другой.

## **УНИВЕРСАЛЬНЫЕ УЧЕБНЫЕ ДЕЙСТВИЯ**

Изучение технологии в 4 классе способствует освоению ряда универсальных учебных действий: познавательных универсальных учебных действий, коммуникативных универсальных учебных действий, регулятивных универсальных учебных действий, совместной деятельности.

### **Познавательные универсальные учебные действия**

#### **Базовые логические и исследовательские действия:**

ориентироваться в терминах, используемых в технологии, использовать их в ответах на вопросы и высказываниях (в пределах изученного);

анализировать конструкции предложенных образцов изделий;

конструировать и моделировать изделия из различных материалов по образцу, рисунку, простейшему чертежу, эскизу, схеме с использованием общепринятых условных обозначений и по заданным условиям;

выстраивать последовательность практических действий и технологических операций, подбирать материал и инструменты, выполнять экономную разметку, сборку, отделку изделия;

решать простые задачи на преобразование конструкции;

выполнять работу в соответствии с инструкцией, устной или письменной;

соотносить результат работы с заданным алгоритмом, проверять изделия в действии, вносить необходимые дополнения и изменения;

классифицировать изделия по самостоятельно предложенному существенному признаку (используемый материал, форма, размер, назначение, способ сборки);

выполнять действия анализа и синтеза, сравнения, классификации предметов (изделий) с учётом указанных критериев;

анализировать устройство простых изделий по образцу, рисунку, выделять основные и второстепенные составляющие конструкции.

#### **Работа с информацией:**

находить необходимую для выполнения работы информацию, пользуясь различными источниками, анализировать её и отбирать в соответствии с решаемой задачей;

на основе анализа информации производить выбор наиболее эффективных способов работы;

использовать знаково-символические средства для решения задач в умственной или материализованной форме, выполнять действия моделирования, работать с моделями;

осуществлять поиск дополнительной информации по тематике творческих и проектных работ;

использовать рисунки из ресурса компьютера в оформлении изделий и другое;

использовать средства информационно-коммуникационных технологий для решения учебных и практических задач, в том числе Интернет под руководством учителя.

### **Коммуникативные универсальные учебные действия**

соблюдать правила участия в диалоге: ставить вопросы, аргументировать и доказывать свою точку зрения, уважительно относиться к чужому мнению;

описывать факты из истории развития ремёсел на Руси и в России, высказывать своё отношение к предметам декоративно-прикладного искусства разных народов Российской Федерации;

создавать тексты-рассуждения: раскрывать последовательность операций при работе с разными материалами;

осознавать культурно-исторический смысл и назначение праздников, их роль в жизни каждого человека, ориентироваться в традициях организации и оформления праздников.

### **Регулятивные универсальные учебные действия**

#### **Самоорганизация и самоконтроль:**

понимать и принимать учебную задачу, самостоятельно определять цели учебно-познавательной деятельности;

планировать практическую работу в соответствии с поставленной целью и выполнять её в соответствии с планом;

на основе анализа причинно-следственных связей между действиями и их результатами прогнозировать практические «шаги» для получения необходимого результата;

выполнять действия контроля (самоконтроля) и оценки, процесса и результата деятельности, при необходимости вносить коррективы в выполняемые действия;

проявлять волевую саморегуляцию при выполнении задания.

**Совместная деятельность:**

организовывать под руководством учителя совместную работу в группе: распределять роли, выполнять функции руководителя или подчинённого, осуществлять продуктивное сотрудничество, взаимопомощь;

проявлять интерес к деятельности своих товарищей и результатам их работы, в доброжелательной форме комментировать и оценивать их достижения;

в процессе анализа и оценки совместной деятельности высказывать свои предложения и пожелания, выслушивать и принимать к сведению мнение других обучающихся, их советы и пожелания, с уважением относиться к разной оценке своих достижений.

# ПЛАНИРУЕМЫЕ РЕЗУЛЬТАТЫ ОСВОЕНИЯ ПРОГРАММЫ ПО ТЕХНОЛОГИИ НА УРОВНЕ НАЧАЛЬНОГО ОБЩЕГО ОБРАЗОВАНИЯ

## ЛИЧНОСТНЫЕ РЕЗУЛЬТАТЫ

Личностные результаты освоения программы по технологии на уровне начального общего образования достигаются в единстве учебной и воспитательной деятельности в соответствии с традиционными российскими социокультурными и духовно-нравственными ценностями, принятыми в обществе правилами и нормами поведения и способствуют процессам самопознания, самовоспитания и саморазвития, формирования внутренней позиции личности.

В результате изучения технологии на уровне начального общего образования у обучающегося будут сформированы следующие личностные результаты:

первоначальные представления о созидательном и нравственном значении труда в жизни человека и общества, уважительное отношение к труду и творчеству мастеров;

осознание роли человека и используемых им технологий в сохранении гармонического сосуществования рукотворного мира с миром природы, ответственное отношение к сохранению окружающей среды;

понимание культурно-исторической ценности традиций, отражённых в предметном мире, чувство сопричастности к культуре своего народа, уважительное отношение к культурным традициям других народов;

проявление способности к эстетической оценке окружающей предметной среды, эстетические чувства – эмоционально-положительное восприятие и понимание красоты форм и образов природных объектов, образцов мировой и отечественной художественной культуры;

проявление положительного отношения и интереса к различным видам творческой преобразующей деятельности, стремление к творческой самореализации, мотивация к творческому труду, работе на результат, способность к различным видам практической преобразующей деятельности;

проявление устойчивых волевых качества и способность к саморегуляции: организованность, аккуратность, трудолюбие, ответственность, умение справляться с доступными проблемами;

готовность вступать в сотрудничество с другими людьми с учётом этики общения, проявление толерантности и доброжелательности.

## **МЕТАПРЕДМЕТНЫЕ РЕЗУЛЬТАТЫ**

В результате изучения технологии на уровне начального общего образования у обучающегося будут сформированы познавательные универсальные учебные действия, коммуникативные универсальные учебные действия, регулятивные универсальные учебные действия, совместная деятельность.

### **Познавательные универсальные учебные действия**

#### **Базовые логические и исследовательские действия:**

У обучающегося будут сформированы следующие базовые логические и исследовательские действия как часть познавательных универсальных учебных действий:

ориентироваться в терминах и понятиях, используемых в технологии (в пределах изученного), использовать изученную терминологию в своих устных и письменных высказываниях;

осуществлять анализ объектов и изделий с выделением существенных и несущественных признаков;

сравнивать группы объектов (изделий), выделять в них общее и различия;

делать обобщения (технико-технологического и декоративно-художественного характера) по изучаемой тематике;

использовать схемы, модели и простейшие чертежи в собственной практической творческой деятельности;

комбинировать и использовать освоенные технологии при изготовлении изделий в соответствии с технической, технологической или декоративно-художественной задачей;

понимать необходимость поиска новых технологий на основе изучения объектов и законов природы, доступного исторического и современного опыта технологической деятельности.

#### **Работа с информацией:**

осуществлять поиск необходимой для выполнения работы информации в учебнике и других доступных источниках, анализировать её и отбирать в соответствии с решаемой задачей;

анализировать и использовать знаково-символические средства представления информации для решения задач в умственной и материализованной форме, выполнять действия моделирования, работать с моделями;



использовать средства информационно-коммуникационных технологий для решения учебных и практических задач (в том числе Интернет с контролируемым выходом), оценивать объективность информации и возможности её использования для решения конкретных учебных задач;

следовать при выполнении работы инструкциям учителя или представленным в других информационных источниках.

### **Коммуникативные универсальные учебные действия:**

вступать в диалог, задавать собеседнику вопросы, использовать реплики-уточнения и дополнения, формулировать собственное мнение и идеи, аргументированно их излагать, выслушивать разные мнения, учитывать их в диалоге;

создавать тексты-описания на основе наблюдений (рассматривания) изделий декоративно-прикладного искусства народов России;

строить рассуждения о связях природного и предметного мира, простые суждения (небольшие тексты) об объекте, его строении, свойствах и способах создания;

объяснять последовательность совершаемых действий при создании изделия.

### **Регулятивные универсальные учебные действия:**

рационально организовывать свою работу (подготовка рабочего места, поддержание и наведение порядка, уборка после работы);

выполнять правила безопасности труда при выполнении работы;

планировать работу, соотносить свои действия с поставленной целью;

устанавливать причинно-следственные связи между выполняемыми действиями и их результатами, прогнозировать действия для получения необходимых результатов;

выполнять действия контроля и оценки, вносить необходимые коррективы в действие после его завершения на основе его оценки и учёта характера сделанных ошибок;

проявлять волевую саморегуляцию при выполнении работы.

### **Совместная деятельность:**

организовывать под руководством учителя и самостоятельно совместную работу в группе: обсуждать задачу, распределять роли, выполнять функции руководителя (лидера) и подчинённого, осуществлять продуктивное сотрудничество;

проявлять интерес к работе товарищей, в доброжелательной форме комментировать и оценивать их достижения, высказывать свои предложения и пожелания, оказывать при необходимости помощь;

понимать особенности проектной деятельности, выдвигать несложные идеи решений предлагаемых проектных заданий, мысленно создавать конструктивный замысел, осуществлять выбор средств и способов для его практического воплощения, предъявлять аргументы для защиты продукта проектной деятельности.

## **ПРЕДМЕТНЫЕ РЕЗУЛЬТАТЫ**

К концу обучения *в 1 классе* обучающийся получит следующие предметные результаты по отдельным темам программы по технологии:

правильно организовывать свой труд: своевременно подготавливать и убирать рабочее место, поддерживать порядок на нём в процессе труда;

применять правила безопасной работы ножницами, иглой и аккуратной работы с клеем;

действовать по предложенному образцу в соответствии с правилами рациональной разметки (разметка на изнаночной стороне материала, экономия материала при разметке);

определять названия и назначение основных инструментов и приспособлений для ручного труда (линейка, карандаш, ножницы, игла, шаблон, стека и другие), использовать их в практической работе;

определять наименования отдельных материалов (например, бумага, картон, фольга, пластилин, природные, текстильные материалы) и способы их обработки (сгибание, отрывание, сминание, резание, лепка и другие), выполнять доступные технологические приёмы ручной обработки материалов при изготовлении изделий;

ориентироваться в наименованиях основных технологических операций: разметка деталей, выделение деталей, сборка изделия;

выполнять разметку деталей сгибанием, по шаблону, на глаз, от руки, выделение деталей способами обрывания, вырезания и другое, сборку изделий с помощью клея, ниток и другое;

оформлять изделия строчкой прямого стежка;

понимать смысл понятий «изделие», «деталь изделия», «образец», «заготовка», «материал», «инструмент», «приспособление», «конструирование», «апликация»;

выполнять задания с опорой на готовый план;

обслуживать себя во время работы: соблюдать порядок на рабочем месте, ухаживать за инструментами и правильно хранить их, соблюдать правила гигиены труда;

рассматривать и анализировать простые по конструкции образцы (по вопросам учителя), анализировать простейшую конструкцию изделия: выделять основные и дополнительные детали, называть их форму, определять взаимное расположение, виды соединения, способы изготовления;

распознавать изученные виды материалов (природные, пластические, бумага, тонкий картон, текстильные, клей и другие), их свойства (цвет, фактура, форма, гибкость и другие);

называть ручные инструменты (ножницы, игла, линейка) и приспособления (шаблон, стека, булавки и другие), безопасно хранить и работать ими;

различать материалы и инструменты по их назначению;

называть и выполнять последовательность изготовления несложных изделий: разметка, резание, сборка, отделка;

качественно выполнять операции и приёмы по изготовлению несложных изделий: экономно выполнять разметку деталей на глаз, от руки, по шаблону, по линейке (как направляющему инструменту без откладывания размеров), точно резать ножницами по линиям разметки, придавать форму деталям и изделию сгибанием, складыванием, вытягиванием, отрыванием, сминанием, лепкой и прочее, собирать изделия с помощью клея, пластических масс и другое, эстетично и аккуратно выполнять отделку раскрашиванием, аппликацией, строчкой прямого стежка;

использовать для сушки плоских изделий пресс;

с помощью учителя выполнять практическую работу и самоконтроль с опорой на инструкционную карту, образец, шаблон;

различать разборные и неразборные конструкции несложных изделий;

понимать простейшие виды технической документации (рисунок, схема), конструировать и моделировать изделия из различных материалов по образцу, рисунку;

осуществлять элементарное сотрудничество, участвовать в коллективных работах под руководством учителя;

выполнять несложные коллективные работы проектного характера.

К концу обучения *во 2 классе* обучающийся получит следующие предметные результаты по отдельным темам программы по технологии:

понимать смысл понятий «инструкционная» («технологическая») карта, «чертёж», «эскиз», «линии чертежа», «развёртка», «макет», «модель», «технология», «технологические операции», «способы обработки» и использовать их в практической деятельности;

выполнять задания по самостоятельно составленному плану;

распознавать элементарные общие правила создания рукотворного мира (прочность, удобство, эстетическая выразительность – симметрия, асимметрия, равновесие), наблюдать гармонию предметов и окружающей среды, называть характерные особенности изученных видов декоративно-прикладного искусства;

выделять, называть и применять изученные общие правила создания рукотворного мира в своей предметно-творческой деятельности;

самостоятельно готовить рабочее место в соответствии с видом деятельности, поддерживать порядок во время работы, убирать рабочее место;

анализировать задание (образец) по предложенным вопросам, памятке или инструкции, самостоятельно выполнять доступные задания с опорой на инструкционную (технологическую) карту;

самостоятельно отбирать материалы и инструменты для работы, исследовать свойства новых изучаемых материалов (толстый картон, натуральные ткани, нитки, проволока и другие);

читать простейшие чертежи (эскизы), называть линии чертежа (линия контура и надреза, линия выносная и размерная, линия сгиба, линия симметрии);

выполнять экономную разметку прямоугольника (от двух прямых углов и одного прямого угла) с помощью чертёжных инструментов (линейки, угольника) с опорой на простейший чертёж (эскиз), чертить окружность с помощью циркуля;

выполнять биговку;

выполнять построение простейшего лекала (выкройки) правильной геометрической формы и разметку деталей кроя на ткани по нему/ней;

оформлять изделия и соединять детали освоенными ручными строчками;

понимать смысл понятия «развёртка» (трёхмерного предмета), соотносить объёмную конструкцию с изображениями её развёртки;

отличать макет от модели, строить трёхмерный макет из готовой развёртки;

определять неподвижный и подвижный способ соединения деталей и выполнять подвижное и неподвижное соединения известными способами;

конструировать и моделировать изделия из различных материалов по модели, простейшему чертежу или эскизу;

решать несложные конструкторско-технологические задачи;

применять освоенные знания и практические умения (технологические, графические, конструкторские) в самостоятельной интеллектуальной и практической деятельности;

делать выбор, какое мнение принять – своё или другое, высказанное в ходе обсуждения;

выполнять работу в малых группах, осуществлять сотрудничество;

понимать особенности проектной деятельности, осуществлять под руководством учителя элементарную проектную деятельность в малых группах: разрабатывать замысел, искать пути его реализации, воплощать его в продукте, демонстрировать готовый продукт;

называть профессии людей, работающих в сфере обслуживания.

К концу обучения *в 3 классе* обучающийся получит следующие предметные результаты по отдельным темам программы по технологии:

понимать смысл понятий «чертёж развёртки», «канцелярский нож», «шило», «искусственный материал»;

выделять и называть характерные особенности изученных видов декоративно-прикладного искусства, профессии мастеров прикладного искусства (в рамках изученного);

узнавать и называть по характерным особенностям образцов или по описанию изученные и распространённые в крае ремёсла;

называть и описывать свойства наиболее распространённых изучаемых искусственных и синтетических материалов (бумага, металлы, текстиль и другие);

читать чертёж развёртки и выполнять разметку развёрток с помощью чертёжных инструментов (линейка, угольник, циркуль);

узнавать и называть линии чертежа (осевая и центровая);

безопасно пользоваться канцелярским ножом, шилом;

выполнять рицовку;

выполнять соединение деталей и отделку изделия освоенными ручными строчками;

решать простейшие задачи технико-технологического характера по изменению вида и способа соединения деталей: на достраивание, придание новых свойств конструкции в соответствии с новыми (дополненными) требованиями, использовать комбинированные техники при изготовлении изделий в соответствии с технической или декоративно-художественной задачей;

понимать технологический и практический смысл различных видов соединений в технических объектах, простейшие способы достижения прочности конструкций, использовать их при решении простейших конструкторских задач;

конструировать и моделировать изделия из разных материалов и наборов «Конструктор» по заданным техническим, технологическим и декоративно-художественным условиям;

изменять конструкцию изделия по заданным условиям;

выбирать способ соединения и соединительный материал в зависимости от требований конструкции;

называть несколько видов информационных технологий и соответствующих способов передачи информации (из реального окружения обучающихся);

понимать назначение основных устройств персонального компьютера для ввода, вывода и обработки информации;

выполнять основные правила безопасной работы на компьютере;

использовать возможности компьютера и информационно-коммуникационных технологий для поиска необходимой информации при выполнении обучающих, творческих и проектных заданий;

выполнять проектные задания в соответствии с содержанием изученного материала на основе полученных знаний и умений.

К концу обучения *в 4 классе* обучающийся получит следующие предметные результаты по отдельным темам программы по технологии:

формировать общее представление о мире профессий, их социальном значении, о творчестве и творческих профессиях, о мировых достижениях в области техники и искусства (в рамках изученного), о наиболее значимых окружающих производствах;

на основе анализа задания самостоятельно организовывать рабочее место в зависимости от вида работы, осуществлять планирование трудового процесса;

самостоятельно планировать и выполнять практическое задание (практическую работу) с опорой на инструкционную (технологическую) карту или творческий замысел, при необходимости вносить коррективы в выполняемые действия;

понимать элементарные основы бытовой культуры, выполнять доступные действия по самообслуживанию и доступные виды домашнего труда;

выполнять более сложные виды работ и приёмы обработки различных материалов (например, плетение, шитьё и вышивание, тиснение по фольге), комбинировать различные способы в зависимости и от поставленной задачи, оформлять изделия и соединять детали освоенными ручными строчками;

выполнять символические действия моделирования, понимать и создавать простейшие виды технической документации (чертёж развёртки, эскиз, технический рисунок, схему) и выполнять по ней работу;

решать простейшие задачи рационализаторского характера по изменению конструкции изделия: на достраивание, придание новых свойств конструкции в связи с изменением функционального назначения изделия;

на основе усвоенных правил дизайна решать простейшие художественно-конструкторские задачи по созданию изделий с заданной функцией;

создавать небольшие тексты, презентации и печатные публикации с использованием изображений на экране компьютера, оформлять текст (выбор шрифта, размера, цвета шрифта, выравнивание абзаца);

работать с доступной информацией, работать в программах Word, Power Point;

решать творческие задачи, мысленно создавать и разрабатывать проектный замысел, осуществлять выбор средств и способов его практического воплощения, аргументированно представлять продукт проектной деятельности;

осуществлять сотрудничество в различных видах совместной деятельности, предлагать идеи для обсуждения, уважительно относиться к мнению товарищей, договариваться, участвовать в распределении ролей, координировать собственную работу в общем процессе.

## ТЕМАТИЧЕСКОЕ ПЛАНИРОВАНИЕ 1 КЛАСС

№ п/п	Наименование разделов и тем программы	Количество часов			Электронные (цифровые) образовательные ресурсы
		Всего	Контрольные работы	Практические работы	
1	Природное и техническое окружение человека	2			
2	Природные материалы. Свойства. Технологии обработки	5			
3	Способы соединения природных материалов	1			
4	Композиция в художественно-декоративных изделиях	2			
5	Пластические массы. Свойства. Технология обработки	1			
6	Изделие. Основа и детали изделия. Понятие «технология»	1			
7	Получение различных форм деталей изделия из пластилина	2			
8	Бумага. Ее основные свойства. Виды бумаги	1			
9	Картон. Его основные свойства. Виды картона	1			
10	Сгибание и складывание бумаги	3			
11	Ножницы – режущий инструмент. Резание бумаги и тонкого картона	3			



	ножницами. Понятие «конструкция»				
12	Шаблон – приспособление. Разметка бумажных деталей по шаблону	5			
13	Общее представление о тканях и нитках	1			
14	Швейные иглы и приспособления	1			
15	Варианты строчки прямого стежка (перевивы). Вышивка	3			
16	Резервное время	1			
ОБЩЕЕ КОЛИЧЕСТВО ЧАСОВ ПО ПРОГРАММЕ		33	0	0	

## 2 КЛАСС

№ п/п	Наименование разделов и тем программы	Количество часов			Электронные (цифровые) образовательные ресурсы
		Всего	Контрольные работы	Практические работы	
1	Повторение и обобщение пройденного в первом классе	1			
2	Средства художественной выразительности (композиция, цвет, форма, размер, тон, светотень, симметрия) в работах мастеров	4	1		
3	Биговка. Сгибание тонкого картона и плотных видов бумаги	4			
4	Технология и технологические операции ручной обработки материалов (общее представление)	1			
5	Элементы графической грамоты	2			
6	Разметка прямоугольных деталей от двух прямых углов по линейке	3			
7	Угольник – чертежный (контрольно-измерительный) инструмент. Разметка прямоугольных деталей по угольнику	1			
8	Циркуль – чертежный (контрольно-измерительный) инструмент. Разметка круглых деталей циркулем	2			
9	Подвижное и неподвижное соединение деталей. Соединение деталей изделия	5			

	«щелевым замком»				
10	Машины на службе у человека	2			
11	Натуральные ткани. Основные свойства натуральных тканей	1			
12	Виды ниток. Их назначение, использование	1			
13	Технология изготовления швейных изделий. Лекало. Строчка косого стежка и ее варианты	6			
14	Резервное время	1	1		
ОБЩЕЕ КОЛИЧЕСТВО ЧАСОВ ПО ПРОГРАММЕ		34	2	0	

### 3 КЛАСС

№ п/п	Наименование разделов и тем программы	Количество часов			Электронные (цифровые) образовательные ресурсы
		Всего	Контрольные работы	Практические работы	
1	Повторение и обобщение пройденного во втором классе	1			
2	Информационно-коммуникативные технологии	3	1		
3	Способы получения объемных рельефных форм и изображений (технология обработки пластических масс, креповой бумаги)	4			
4	Способы получения объемных рельефных форм и изображений Фольга. Технология обработки фольги	1			
5	Архитектура и строительство. Гофрокартон. Его строение свойства, сферы использования	1			
6	Объемные формы деталей и изделий. Развертка. Чертеж развертки	6			
7	Технологии обработки текстильных материалов	4			
8	Пришивание пуговиц. Ремонт одежды	3			
9	Современные производства и профессии	4			
10	Подвижное и неподвижное соединение деталей из деталей наборов типа	6			

	«Конструктор». Конструирование изделий из разных материалов				
11	Резервное время	1	1		
ОБЩЕЕ КОЛИЧЕСТВО ЧАСОВ ПО ПРОГРАММЕ		34	2	0	

#### 4 КЛАСС

№ п/п	Наименование разделов и тем программы	Количество часов			Электронные (цифровые) образовательные ресурсы
		Всего	Контрольные работы	Практические работы	
1	Повторение и обобщение изученного в третьем классе	1			
2	Информационно-коммуникативные технологии	3	1		
3	Конструирование робототехнических моделей	5			
4	Конструирование сложных изделий из бумаги и картона	5			
5	Конструирование объемных изделий из разверток	3			
6	Интерьеры разных времен. Декор интерьера	3			
7	Синтетические материалы	5			
8	История одежды и текстильных материалов	5			
9	Подвижные способы соединения деталей усложненных конструкций	3			
10	Резервное время	1	1		
ОБЩЕЕ КОЛИЧЕСТВО ЧАСОВ ПО ПРОГРАММЕ		34	2	0	



## ПОУРОЧНОЕ ПЛАНИРОВАНИЕ

### 1 КЛАСС

№ п/п	Тема урока	Количество часов			Электронные цифровые образовательные ресурсы
		Всего	Контрольные работы	Практические работы	
1	Мир вокруг нас (природный и рукотворный)	1			
2	Техника на службе человека (в воздухе, на земле и на воде). Стартовая диагностическая работа.	1			
3	Природа и творчество. Природные материалы	1			
4	Сбор листьев и способы их засушивания	1			
5	Семена разных растений. Составление композиций из семян	1			
6	Объемные природные материалы (шишки, жёлуди, каштаны). Конструирование объемных изделий из них	1			
7	Способы соединения природных материалов	1			
8	Понятие «композиция». Центровая композиция. Точечное наклеивание листьев	1			
9	«Орнамент». Разновидности композиций, Композиция в полосе	1			



10	Материалы для лепки (пластилин, пластические массы)	1			
11	Изделие. Основа и детали изделия. Понятие «технология»	1			
12	Формообразование деталей изделия из пластилина	1			
13	Объемные природные материалы (шишки, жёлуди, каштаны). Конструирование объемных изделий из них	1			
14	Объемная композиция. Групповая творческая работа – проект («Аквариум», «Морские обитатели»)	1			
15	Бумага. Ее основные свойства. Виды бумаги	1			
16	Картон. Его основные свойства. Виды картона	1			
17	Сгибание и складывание бумаги. (Составление композиций из несложной сложенной детали)	1			
18	Сгибание и складывание бумаги (Основные формы оригами и их преобразование)	1			
19	Складывание бумажной детали гармошкой	1			
20	Режущий инструмент ножницы. Их назначение, конструкция. Правила пользования	1			

21	Приемы резания ножницами по прямой, кривой и ломаной линиям	1			
22	Резаная аппликация	1			
23	Шаблон – приспособление для разметки деталей. Разметка по шаблону	1			
24	Разметка по шаблону и вырезание нескольких деталей из бумаги	1			
25	Преобразование правильных форм в неправильные	1			
26	Составление композиций из деталей разных форм	1			
27	Изготовление деталей по шаблону из тонкого картона	1			
28	Общее представление о тканях и нитках	1			
29	Швейные иглы и приспособления. Назначение. Правила обращения. Строчка прямого стежка	1			
30	Вышивка – способ отделки изделий. Мережка (осыпание края заготовки из ткани)	1			
31	Строчка прямого стежка, ее варианты – перевивы	1			
32	Отделка швейного изделия (салфетки, закладки) строчками прямого стежка	1			
33	Резервный урок. Итоговая диагностическая работа.	1			
ОБЩЕЕ КОЛИЧЕСТВО ЧАСОВ ПО ПРОГРАММЕ		33	0	0	

## 2 КЛАСС

№ п/п	Тема урока	Количество часов			Электронные цифровые образовательные ресурсы
		Всего	Контрольные работы	Практические работы	
1	Средства художественной выразительности: цвет, форма, размер. Общее представление. Входная административная работа.	1	1		
2	Средства художественной выразительности: цвет в композиции	1			
3	Виды цветочных композиций (центральная, вертикальная, горизонтальная)	1			
4	Светотень. Способы ее получения формообразованием белых бумажных деталей	1			
5	Биговка – способ сгибания тонкого картона и плотных видов бумаги	1			
6	Повторение и обобщение пройденного в первом классе	1			
7	Биговка по кривым линиям	1			
8	Изготовление сложных выпуклых форм на деталях из тонкого картона и плотных видов бумаги	1			
9	Конструирование складной открытки со вставкой	1			

10	Технология и технологические операции ручной обработки материалов (общее представление)	1			
11	Линейка – чертежный (контрольно-измерительный) инструмент. Понятие «чертеж». Линии чертежа (основная толстая, тонкая, штрих и два пунктира)	1			
12	Понятие «чертеж». Линии чертежа (основная толстая, тонкая, штрих и два пунктира)	1			
13	Разметка прямоугольных деталей от двух прямых углов по линейке	1			
14	Конструирование усложненных изделий из полос бумаги	1			
15	Конструирование усложненных изделий из полос бумаги	1			
16	Угольник – чертежный (контрольно-измерительный) инструмент. Разметка прямоугольных деталей по угольнику	1			
17	Циркуль. Его назначение, конструкция, приемы работы. Круг, окружность, радиус	1			
18	Чертеж круга. Деление круглых деталей на части. Получение секторов из круга	1			
19	Подвижное и соединение деталей. Шарнир. Соединение деталей на шпильку	1			
20	Подвижное соединение деталей шарнирна проволоку	1			

21	Шарнирный механизм по типу игрушки-дергунчик	1			
22	«Щелевой замок» - способ разъемного соединения деталей	1			
23	Разъемное соединение вращающихся деталей (пропеллер)	1			
24	Транспорт и машины специального назначения	1			
25	Макет автомобиля	1			
26	Натуральные ткани, трикотажное полотно, нетканые материалы	1			
27	Виды ниток. Их назначение, использование	1			
28	Строчка косого стежка. Назначение. Безузелковое закрепление нитки на ткани. Зашивания разреза	1			
29	Разметка и выкраивание прямоугольного швейного изделия. Отделка вышивкой	1			
30	Сборка, сшивание швейного изделия	1			
31	Лекало. Разметка и выкраивание деталей швейного изделия по лекалу	1			
32	Изготовление швейного изделия с отделкой вышивкой	1			
33	Изготовление швейного изделия с отделкой вышивкой	1			
34	Резервный урок. Итоговая административная работа.	1	1		

ОБЩЕЕ КОЛИЧЕСТВО ЧАСОВ ПО ПРОГРАММЕ	34	2	0	
-------------------------------------	----	---	---	--

### 3 КЛАСС

№ п/п	Тема урока	Количество часов			Электронные цифровые образовательные ресурсы
		Всего	Контрольные работы	Практические работы	
1	Повторение и обобщение пройденного во втором классе	1			
2	Знакомимся с компьютером. Назначение, основные устройства. входная административная работа.	1	1		
3	Компьютер – твой помощник. Запоминающие устройства – носители информации	1			
4	Работа с текстовой программой	1			
5	Как работает скульптор. Скульптуры разных времен и народов	1			
6	Рельеф. Придание поверхности фактуры и объема	1			
7	Как работает художник-декоратор. Материалы художника, художественные технологии	1			
8	Свойства креповой бумаги. Способы получения объемных форм	1			
9	Способы получения объемных рельефных форм и изображений Фольга. Технология обработки фольги	1			
10	Архитектура и строительство.	1			

	Гофрокартон. Его строение свойства, сферы использования				
11	Плоские и объемные формы деталей и изделий. Развертка. Чертеж развертки. Рицовка	1			
12	Плоские и объемные формы деталей и изделий. Развертка. Чертеж развертки. Рицовка	1			
13	Развертка коробки с крышкой	1			
14	[Оклеивание деталей коробки с крышкой]]	1			
15	Конструирование сложных разверток	1			
16	Конструирование сложных разверток	1			
17	Строчка косога стежка (крестик, стебельчатая). Узелковое закрепление нитки на ткани. Изготовление швейного изделия	1			
18	Строчка косога стежка (крестик, стебельчатая). Узелковое закрепление нитки на ткани. Изготовление швейного изделия	1			
19	Строчка петельного стежка и ее варианты. Изготовление многодетального швейного изделия	1			
20	Строчка петельного стежка и ее варианты. Изготовление многодетального швейного изделия	1			
21	Пришивание пуговиц. Ремонт одежды	1			



22	Конструирование и изготовление изделия (из нетканого полотна) с отделкой пуговицей	1			
23	Проект. Коллективное дидактическое пособие для обучения счету (с застежками на пуговицы)	1			
24	История швейной машины. Способ изготовления изделий из тонкого трикотажа стяжкой	1			
25	История швейной машины. Способ изготовления изделий из тонкого трикотажа стяжкой	1			
26	Пришивание бусины на швейное изделие	1			
27	Пришивание бусины на швейное изделие	1			
28	Подвижное и неподвижное соединение деталей из деталей наборов типа «Конструктор»	1			
29	Проект «Военная техника»	1			
30	Конструирование макета робота	1			
31	Конструирование игрушки-марионетки	1			
32	Механизм устойчивого равновесия (кукла-неваляшка)	1			
33	Конструирование игрушки из носка или перчатки	1			
34	Резервный урок. Итоговая административная работа.	1	1		
ОБЩЕЕ КОЛИЧЕСТВО ЧАСОВ ПО ПРОГРАММЕ		34	2	0	

## 4 КЛАСС

№ п/п	Тема урока	Количество часов			Электронные цифровые образовательные ресурсы
		Всего	Контрольные работы	Практические работы	
1	Повторение и обобщение изученного в третьем классе	1			
2	Информация. Интернет. Входная административная работа.	1	1		
3	Графический редактор	1			
4	Проектное задание по истории развития техники	1			
5	Робототехника. Виды роботов	1			
6	Конструирование робота. Преобразование конструкции робота	1			
7	Электронные устройства. Контроллер, двигатель	1			
8	Программирование робота	1			
9	Испытания и презентация робота	1			
10	Конструирование сложной открытки	1			
11	Конструирование папки-футляра	1			
12	Конструирование альбома (например, альбом класса)	1			
13	Конструирование объемного изделия военной тематики	1			
14	Конструирование объемного изделия –	1			

	подарок женщине, девочке				
15	Изменение форм деталей объемных изделий. Изменение размеров деталей развертки (упаковки)	1			
16	Построение развертки с помощью линейки и циркуля (пирамида)	1			
17	Развертка многогранной пирамиды циркулем	1			
18	Декор интерьера. Художественная техника декупаж	1			
19	Природные мотивы в декоре интерьера	1			
20	Конструирование и моделирование изделий из различных материалов. Подвижное соединение деталей на проволоку (толстую нитку)	1			
21	Полимеры. Виды полимерных материалов, их свойства	1			
22	Технология обработки полимерных материалов (на выбор, например)	1			
23	Конструирование сложных форм из пластиковых трубочек	1			
24	Конструирование объемных геометрических конструкций из разных материалов	1			
25	Синтетические ткани. Их свойства	1			
26	Мода, одежда и ткани разных времен. Ткани натурального и искусственного происхождения	1			

27	Способ драпировки тканей. Исторический костюм	1			
28	Одежда народов России. Составные части костюмов и платьев, их конструктивные и декоративные особенности	1			
29	Строчка крестообразного стежка. Строчка петлеобразного стежка. Аксессуары в одежде	1			
30	Строчка крестообразного стежка. Строчка петлеобразного стежка. Аксессуары в одежде	1			
31	Конструкция «пружина» из полос картона или металлических деталей наборов типа «Конструктор»	1			
32	Качающиеся конструкции	1			
33	Конструкции со сдвижной деталью	1			
34	Резервный урок. Итоговая административная работа.	1	1		
ОБЩЕЕ КОЛИЧЕСТВО ЧАСОВ ПО ПРОГРАММЕ		34	2	0	



## **УЧЕБНО-МЕТОДИЧЕСКОЕ ОБЕСПЕЧЕНИЕ ОБРАЗОВАТЕЛЬНОГО ПРОЦЕССА ОБЯЗАТЕЛЬНЫЕ УЧЕБНЫЕ МАТЕРИАЛЫ ДЛЯ УЧЕНИКА**

- Технология, 4 класс/ Лутцева Е.А., Общество с ограниченной ответственностью Издательский центр «ВЕНТАНА-ГРАФ»;

Акционерное общество «Издательство «Просвещение»

- Технология, 2 класс/ Лутцева Е.А., Общество с ограниченной ответственностью Издательский центр «ВЕНТАНА-ГРАФ»;

Акционерное общество «Издательство «Просвещение»

- Технология, 3 класс/ Лутцева Е.А., Общество с ограниченной ответственностью Издательский центр «ВЕНТАНА-ГРАФ»;

Акционерное общество «Издательство «Просвещение»

## **МЕТОДИЧЕСКИЕ МАТЕРИАЛЫ ДЛЯ УЧИТЕЛЯ**

Технология. Методическое пособие с поурочными разработками. 1 класс.

Лутцева Е.А., Зуева Т.П.

Технология. Методическое пособие с поурочными разработками. 2 класс. Лутцева Е.А., Зуева Т.П.

Технология. Методическое пособие с поурочными разработками. 3 класс. Лутцева Е.А., Зуева Т.П.

Технология. Методическое пособие с поурочными разработками. 4 класс. Лутцева Е.А., Зуева Т.П.

## **РАБОЧАЯ ПРОГРАММА**

### **учебного предмета «Физическая культура» (Вариант 2)**

#### **ПОЯСНИТЕЛЬНАЯ ЗАПИСКА**

Программа по физической культуре на уровне начального общего образования составлена на основе требований к результатам освоения программы начального общего образования ФГОС НОО, а также ориентирована на целевые приоритеты духовно-нравственного развития, воспитания и социализации обучающихся, сформулированные в федеральной рабочей программе воспитания.

Программа по физической культуре разработана с учётом потребности современного российского общества в физически крепком и деятельном подрастающем поколении, способном активно включаться в разнообразные формы здорового образа жизни, использовать ценности физической культуры для саморазвития, самоопределения и самореализации.

В программе по физической культуре отражены объективно сложившиеся реалии современного социокультурного развития общества, условия деятельности образовательных организаций, запросы родителей обучающихся, педагогических работников на обновление содержания образовательного процесса, внедрение в его практику современных подходов, новых методик и технологий.

Изучение учебного предмета «Физическая культура» имеет важное значение в онтогенезе обучающихся. Оно активно воздействует на развитие их физической, психической и социальной природы, содействует укреплению здоровья, повышению защитных свойств организма, развитию памяти, внимания и мышления, предметно ориентируется на активное вовлечение обучающихся в самостоятельные занятия физической культурой и спортом.

Целью образования по физической культуре на уровне начального общего образования является формирование у обучающихся основ здорового образа жизни, активной творческой самостоятельности в проведении разнообразных форм занятий физическими упражнениями. Достижение данной цели обеспечивается ориентацией учебного предмета на укрепление и сохранение здоровья обучающихся, приобретение ими знаний и способов самостоятельной деятельности, развитие физических качеств и освоение физических упражнений оздоровительной, спортивной и прикладно-ориентированной направленности.

Развивающая ориентация учебного предмета «Физическая культура» заключается в формировании у обучающихся необходимого и достаточного

физического здоровья, уровня развития физических качеств и обучения физическим упражнениям разной функциональной направленности. Существенным достижением такой ориентации является постепенное вовлечение обучающихся в здоровый образ жизни за счёт овладения ими знаниями и умениями по организации самостоятельных занятий подвижными играми, коррекционной, дыхательной и зрительной гимнастикой, проведения физкультурминуток и утренней зарядки, закаливающих процедур, наблюдений за физическим развитием и физической подготовленностью.

Воспитывающее значение учебного предмета раскрывается в приобщении обучающихся к истории и традициям физической культуры и спорта народов России, формировании интереса к регулярным занятиям физической культурой и спортом, осознании роли занятий физической культурой в укреплении здоровья, организации активного отдыха и досуга. В процессе обучения у обучающихся активно формируются положительные навыки и способы поведения, общения и взаимодействия со сверстниками и учителями, оценивания своих действий и поступков в процессе совместной коллективной деятельности.

Методологической основой структуры и содержания программы по физической культуре для начального общего образования являются базовые положения личностно-деятельностного подхода, ориентирующие педагогический процесс на развитие целостной личности обучающихся. Достижение целостного развития становится возможным благодаря освоению обучающимися двигательной деятельности, представляющей собой основу содержания учебного предмета «Физическая культура». Двигательная деятельность оказывает активное влияние на развитие психической и социальной природы обучающихся. Как и любая деятельность, она включает в себя информационный, операциональный и мотивационно-процессуальный компоненты, которые находят своё отражение в соответствующих дидактических линиях учебного предмета.

В целях усиления мотивационной составляющей учебного предмета и подготовки обучающихся к выполнению комплекса ГТО в структуру программы по физической культуре в раздел «Физическое совершенствование» вводится образовательный модуль «Прикладно-ориентированная физическая культура». Данный модуль позволит удовлетворить интересы обучающихся в занятиях спортом и активном участии в спортивных соревнованиях, развитии национальных форм соревновательной деятельности и систем физического воспитания.

Содержание модуля «Прикладно-ориентированная физическая культура» обеспечивается программами по видам спорта, которые могут



использоваться образовательными организациями исходя из интересов обучающихся, физкультурно-спортивных традиций, наличия необходимой материально-технической базы, квалификации педагогического состава. Образовательные организации могут разрабатывать своё содержание для модуля «Прикладно-ориентированная физическая культура» и включать в него популярные национальные виды спорта, подвижные игры и развлечения, основывающиеся на этнокультурных, исторических и современных традициях региона и школы.

Содержание программы по физической культуре изложено по годам обучения и раскрывает основные её содержательные линии, обязательные для изучения в каждом классе: «Знания о физической культуре», «Способы самостоятельной деятельности» и «Физическое совершенствование».

Планируемые результаты включают в себя личностные, метапредметные и предметные результаты.

Результативность освоения учебного предмета обучающимися достигается посредством современных научно обоснованных инновационных средств, методов и форм обучения, информационно-коммуникативных технологий и передового педагогического опыта.

Общее число часов для изучения физической культуры на уровне начального общего образования составляет – 135 часов: в 1 классе – 33 часа (1 час в неделю), во 2 классе – 34 часа (1 час в неделю), в 3 классе – 34 часа (1 часа в неделю), в 4 классе – 34 часа (1 час в неделю).

# СОДЕРЖАНИЕ УЧЕБНОГО ПРЕДМЕТА

## 1 КЛАСС

### *Знания о физической культуре*

Понятие «физическая культура» как занятия физическими упражнениями и спортом по укреплению здоровья, физическому развитию и физической подготовке. Связь физических упражнений с движениями животных и трудовыми действиями древних людей.

### *Способы самостоятельной деятельности*

Режим дня и правила его составления и соблюдения.

### *Физическое совершенствование*

#### *Оздоровительная физическая культура*

Гигиена человека и требования к проведению гигиенических процедур. Осанка и комплексы упражнений для правильного её развития. Физические упражнения для физкультминуток и утренней зарядки.

#### *Спортивно-оздоровительная физическая культура*

Правила поведения на уроках физической культуры, подбора одежды для занятий в спортивном зале и на открытом воздухе.

#### *Гимнастика с основами акробатики*

Исходные положения в физических упражнениях: стойки, упоры, седы, положения лёжа. Строевые упражнения: построение и перестроение в одну и две шеренги, стоя на месте, повороты направо и налево, передвижение в колонне по одному с равномерной скоростью.

Гимнастические упражнения: стилизованные способы передвижения ходьбой и бегом, упражнения с гимнастическим мячом и гимнастической скакалкой, стилизованные гимнастические прыжки.

Акробатические упражнения: подъём туловища из положения лёжа на спине и животе, подъём ног из положения лёжа на животе, сгибание рук в положении упор лёжа, прыжки в группировке, толчком двумя ногами, прыжки в упоре на руки, толчком двумя ногами.

#### *Лыжная подготовка*

Переноска лыж к месту занятия. Основная стойка лыжника. Передвижение на лыжах ступающим шагом (без палок). Передвижение на лыжах скользящим шагом (без палок).

#### *Лёгкая атлетика*

Равномерная ходьба и равномерный бег. Прыжки в длину и высоту с места толчком двумя ногами, в высоту с прямого разбега.

#### *Подвижные и спортивные игры*

Считалки для самостоятельной организации подвижных игр.

### *Прикладно-ориентированная физическая культура*

Развитие основных физических качеств средствами спортивных и подвижных игр. Подготовка к выполнению нормативных требований комплекса ГТО.

## **2 КЛАСС**

### *Знания о физической культуре*

Из истории возникновения физических упражнений и первых соревнований. Зарождение Олимпийских игр древности.

### *Способы самостоятельной деятельности*

Физическое развитие и его измерение. Физические качества человека: сила, быстрота, выносливость, гибкость, координация и способы их измерения. Составление дневника наблюдений по физической культуре.

### *Физическое совершенствование*

#### *Оздоровительная физическая культура*

Закаливание организма обтиранием. Составление комплекса утренней зарядки и физкультминутки для занятий в домашних условиях.

#### *Спортивно-оздоровительная физическая культура*

#### Гимнастика с основами акробатики

Правила поведения на занятиях гимнастикой и акробатикой. Строевые команды в построении и перестроении в одну шеренгу и колонну по одному; при поворотах направо и налево, стоя на месте и в движении. Передвижение в колонне по одному с равномерной и изменяющейся скоростью движения.

Упражнения разминки перед выполнением гимнастических упражнений. Прыжки со скакалкой на двух ногах и поочередно на правой и левой ноге на месте. Упражнения с гимнастическим мячом: подбрасывание, перекиды и наклоны с мячом в руках. Танцевальный хороводный шаг, танец галоп.

#### Лыжная подготовка

Правила поведения на занятиях лыжной подготовкой. Упражнения на лыжах: передвижение двухшажным попеременным ходом, спуск с небольшого склона в основной стойке, торможение лыжными палками на учебной трассе и падением на бок во время спуска.

#### Лёгкая атлетика

Правила поведения на занятиях лёгкой атлетикой. Броски малого мяча в неподвижную мишень разными способами из положения стоя, сидя и лёжа. Разнообразные сложно-координированные прыжки толчком одной ногой и двумя ногами с места, в движении в разных направлениях, с разной

амплитудой и траекторией полёта. Прыжок в высоту с прямого разбега. Ходьба по гимнастической скамейке с изменением скорости и направления движения. Беговые сложно-координационные упражнения: ускорения из разных исходных положений, змейкой, по кругу, обеганием предметов, с преодолением небольших препятствий.

Подвижные игры

Подвижные игры с техническими приёмами спортивных игр (баскетбол, футбол).

*Прикладно-ориентированная физическая культура*

Подготовка к соревнованиям по комплексу ГТО. Развитие основных физических качеств средствами подвижных и спортивных игр.

### **3 КЛАСС**

*Знания о физической культуре*

Из истории развития физической культуры у древних народов, населявших территорию России. История появления современного спорта.

*Способы самостоятельной деятельности*

Виды физических упражнений, используемых на уроках физической культуры: общеразвивающие, подготовительные, соревновательные, их отличительные признаки и предназначение. Способы измерения пульса на занятиях физической культурой (наложение руки под грудь). Дозировка нагрузки при развитии физических качеств на уроках физической культуры. Дозирование физических упражнений для комплексов физкультминутки и утренней зарядки. Составление графика занятий по развитию физических качеств на учебный год.

*Физическое совершенствование*

*Оздоровительная физическая культура*

Закаливание организма при помощи обливания под душем. Упражнения дыхательной и зрительной гимнастики, их влияние на восстановление организма после умственной и физической нагрузки.

*Спортивно-оздоровительная физическая культура.*

Гимнастика с основами акробатики

Строевые упражнения в движении противоходом, перестроении из колонны по одному в колонну по три, стоя на месте и в движении. Упражнения в лазании по канату в три приёма. Упражнения на гимнастической скамейке в передвижении стилизованными способами ходьбы: вперёд, назад, с высоким подниманием колен и изменением положения рук, приставным шагом правым и левым боком. Передвижения по

наклонной гимнастической скамейке: равномерной ходьбой с поворотом в разные стороны и движением руками, приставным шагом правым и левым боком.

Упражнения в передвижении по гимнастической стенке: ходьба приставным шагом правым и левым боком по нижней жерди, лазанье разноимённым способом. Прыжки через скакалку с изменяющейся скоростью вращения на двух ногах и поочерёдно на правой и левой ноге, прыжки через скакалку назад с равномерной скоростью.

Ритмическая гимнастика: стилизованные наклоны и повороты туловища с изменением положения рук, стилизованные шаги на месте в сочетании с движением рук, ног и туловища. Упражнения в танцах галоп и полька.

#### Лёгкая атлетика

Прыжок в длину с разбега, способом согнув ноги. Броски набивного мяча из-за головы в положении сидя и стоя на месте. Беговые упражнения скоростной и координационной направленности: челночный бег, бег с преодолением препятствий, с ускорением и торможением, максимальной скоростью на дистанции 30 м.

#### Лыжная подготовка

Передвижение одновременным двухшажным ходом. Упражнения в поворотах на лыжах переступанием стоя на месте и в движении. Торможение плугом.

#### Плавательная подготовка.

Правила поведения в бассейне. Виды современного спортивного плавания: кроль на груди и спине, брас. Упражнения ознакомительного плавания: передвижение по дну ходьбой и прыжками, погружение в воду и всплытие, скольжение на воде. Упражнения в плавании кролем на груди.

#### Подвижные и спортивные игры

Подвижные игры на точность движений с приёмами спортивных игр и лыжной подготовки. Баскетбол: ведение баскетбольного мяча, ловля и передача баскетбольного мяча. Волейбол: прямая нижняя подача, приём и передача мяча снизу двумя руками на месте и в движении. Футбол: ведение футбольного мяча, удар по неподвижному футбольному мячу.

#### *Прикладно-ориентированная физическая культура.*

Развитие основных физических качеств средствами базовых видов спорта. Подготовка к выполнению нормативных требований комплекса ГТО.

## **4 КЛАСС**

### *Знания о физической культуре*

Из истории развития физической культуры в России. Развитие национальных видов спорта в России.

### ***Способы самостоятельной деятельности***

Физическая подготовка. Влияние занятий физической подготовкой на работу организма. Регулирование физической нагрузки по пульсу на самостоятельных занятиях физической подготовкой. Определение тяжести нагрузки на самостоятельных занятиях физической подготовкой по внешним признакам и самочувствию. Определение возрастных особенностей физического развития и физической подготовленности посредством регулярного наблюдения. Оказание первой помощи при травмах во время самостоятельных занятий физической культурой.

### ***Физическое совершенствование***

#### ***Оздоровительная физическая культура***

Оценка состояния осанки, упражнения для профилактики её нарушения (на расслабление мышц спины и профилактику сутулости). Упражнения для снижения массы тела за счёт упражнений с высокой активностью работы больших мышечных групп. Закаливающие процедуры: купание в естественных водоёмах, солнечные и воздушные процедуры.

#### ***Спортивно-оздоровительная физическая культура***

##### ***Гимнастика с основами акробатики***

Предупреждение травматизма при выполнении гимнастических и акробатических упражнений. Акробатические комбинации из хорошо освоенных упражнений. Опорный прыжок через гимнастического козла с разбега способом напрыгивания. Упражнения на низкой гимнастической перекладине: висы и упоры, подъём переворотом. Упражнения в танце «Летка-енка».

##### ***Лёгкая атлетика***

Предупреждение травматизма во время выполнения легкоатлетических упражнений. Прыжок в высоту с разбега перешагиванием. Технические действия при беге по легкоатлетической дистанции: низкий старт, стартовое ускорение, финиширование. Метание малого мяча на дальность стоя на месте.

##### ***Лыжная подготовка***

Предупреждение травматизма во время занятий лыжной подготовкой. Упражнения в передвижении на лыжах одновременным одношажным ходом.

##### ***Плавательная подготовка***

Предупреждение травматизма во время занятий плавательной подготовкой. Упражнения в плавании кролем на груди, ознакомительные упражнения в плавании кролем на спине.

## Подвижные и спортивные игры

Предупреждение травматизма на занятиях подвижными играми. Подвижные игры общефизической подготовки. Волейбол: нижняя боковая подача, приём и передача мяча сверху, выполнение освоенных технических действий в условиях игровой деятельности. Баскетбол: бросок мяча двумя руками от груди с места, выполнение освоенных технических действий в условиях игровой деятельности. Футбол: остановки катящегося мяча внутренней стороной стопы, выполнение освоенных технических действий в условиях игровой деятельности.

## Прикладно-ориентированная физическая культура

Упражнения физической подготовки на развитие основных физических качеств. Подготовка к выполнению нормативных требований комплекса ГТО.

# **ПЛАНИРУЕМЫЕ РЕЗУЛЬТАТЫ ОСВОЕНИЯ ПРОГРАММЫ ПО ФИЗИЧЕСКОЙ КУЛЬТУРЕ НА УРОВНЕ НАЧАЛЬНОГО ОБЩЕГО ОБРАЗОВАНИЯ**

## **ЛИЧНОСТНЫЕ РЕЗУЛЬТАТЫ**

Личностные результаты освоения программы по физической культуре на уровне начального общего образования достигаются в единстве учебной и воспитательной деятельности в соответствии с традиционными российскими социокультурными и духовно-нравственными ценностями, принятыми в обществе правилами и нормами поведения и способствуют процессам самопознания, самовоспитания и саморазвития, формирования внутренней позиции личности.

В результате изучения физической культуры на уровне начального общего образования у обучающегося будут сформированы следующие личностные результаты:

- становление ценностного отношения к истории и развитию физической культуры народов России, осознание её связи с трудовой деятельностью и укреплением здоровья человека;
- формирование нравственно-этических норм поведения и правил межличностного общения во время подвижных игр и спортивных соревнований, выполнения совместных учебных заданий;
- проявление уважительного отношения к соперникам во время соревновательной деятельности, стремление оказывать первую помощь при травмах и ушибах;
- уважительное отношение к содержанию национальных подвижных игр, этнокультурным формам и видам соревновательной деятельности;
- стремление к формированию культуры здоровья, соблюдению правил здорового образа жизни;
- проявление интереса к исследованию индивидуальных особенностей физического развития и физической подготовленности, влияния занятий физической культурой и спортом на их показатели.

## **МЕТАПРЕДМЕТНЫЕ РЕЗУЛЬТАТЫ**

В результате изучения физической культуры на уровне начального общего образования у обучающегося будут сформированы познавательные



универсальные учебные действия, коммуникативные универсальные учебные действия, регулятивные универсальные учебные действия, совместная деятельность.

К концу обучения в **1 классе** у обучающегося будут сформированы следующие универсальные учебные действия.

**Познавательные универсальные учебные действия:**

- находить общие и отличительные признаки в передвижениях человека и животных;
- устанавливать связь между бытовыми движениями древних людей и физическими упражнениями из современных видов спорта;
- сравнивать способы передвижения ходьбой и бегом, находить между ними общие и отличительные признаки;
- выявлять признаки правильной и неправильной осанки, приводить возможные причины её нарушений.

**Коммуникативные универсальные учебные действия:**

- воспроизводить названия разучиваемых физических упражнений и их исходные положения;
- высказывать мнение о положительном влиянии занятий физической культурой, оценивать влияние гигиенических процедур на укрепление здоровья;
- управлять эмоциями во время занятий физической культурой и проведения подвижных игр, соблюдать правила поведения и положительно относиться к замечаниям других обучающихся и учителя;
- обсуждать правила проведения подвижных игр, обосновывать объективность определения победителей.

**Регулятивные универсальные учебные действия:**

- выполнять комплексы физкультминуток, утренней зарядки, упражнений по профилактике нарушения и коррекции осанки;
- выполнять учебные задания по обучению новым физическим упражнениям и развитию физических качеств;
- проявлять уважительное отношение к участникам совместной игровой и соревновательной деятельности.

К концу обучения во **2 классе** у обучающегося будут сформированы следующие универсальные учебные действия.

**Познавательные универсальные учебные действия:**

- характеризовать понятие «физические качества», называть физические качества и определять их отличительные признаки;

- понимать связь между закаливающими процедурами и укреплением здоровья;
- выявлять отличительные признаки упражнений на развитие разных физических качеств, приводить примеры и демонстрировать их выполнение;
- обобщать знания, полученные в практической деятельности, составлять индивидуальные комплексы упражнений физкультминуток и утренней зарядки, упражнений на профилактику нарушения осанки;
- вести наблюдения за изменениями показателей физического развития и физических качеств, проводить процедуры их измерения.

#### **Коммуникативные универсальные учебные действия:**

- объяснять назначение упражнений утренней зарядки, приводить соответствующие примеры её положительного влияния на организм обучающихся (в пределах изученного);
- исполнять роль капитана и судьи в подвижных играх, аргументированно высказывать суждения о своих действиях и принятых решениях;
- делать небольшие сообщения по истории возникновения подвижных игр и спортивных соревнований, планированию режима дня, способам измерения показателей физического развития и физической подготовленности.

#### **Регулятивные универсальные учебные действия:**

- соблюдать правила поведения на уроках физической культуры с учётом их учебного содержания, находить в них различия (легкоатлетические, гимнастические и игровые уроки, занятия лыжной и плавательной подготовкой);
- выполнять учебные задания по освоению новых физических упражнений и развитию физических качеств в соответствии с указаниями и замечаниями учителя;
- взаимодействовать со сверстниками в процессе выполнения учебных заданий, соблюдать культуру общения и уважительного обращения к другим обучающимся;
- контролировать соответствие двигательных действий правилам подвижных игр, проявлять эмоциональную сдержанность при возникновении ошибок.

К концу обучения в **3 классе** у обучающегося будут сформированы следующие универсальные учебные действия.

#### **Познавательные универсальные учебные действия:**

- понимать историческую связь развития физических упражнений с трудовыми действиями, приводить примеры упражнений древних людей в современных спортивных соревнованиях;
- объяснять понятие «дозировка нагрузки», правильно применять способы её регулирования на занятиях физической культурой;
- понимать влияние дыхательной и зрительной гимнастики на предупреждение развития утомления при выполнении физических и умственных нагрузок;
- обобщать знания, полученные в практической деятельности, выполнять правила поведения на уроках физической культуры, проводить закаливающие процедуры, занятия по предупреждению нарушения осанки;
- вести наблюдения за динамикой показателей физического развития и физических качеств в течение учебного года, определять их приросты по учебным четвертям (триместрам).

#### **Коммуникативные универсальные учебные действия:**

- организовывать совместные подвижные игры, принимать в них активное участие с соблюдением правил и норм этического поведения;
- правильно использовать строевые команды, названия упражнений и способов деятельности во время совместного выполнения учебных заданий;
- активно участвовать в обсуждении учебных заданий, анализе выполнения физических упражнений и технических действий из осваиваемых видов спорта;
- делать небольшие сообщения по результатам выполнения учебных заданий, организации и проведения самостоятельных занятий физической культурой.

#### **Регулятивные универсальные учебные действия:**

- контролировать выполнение физических упражнений, корректировать их на основе сравнения с заданными образцами;
- взаимодействовать со сверстниками в процессе учебной и игровой деятельности, контролировать соответствие выполнения игровых действий правилам подвижных игр;
- оценивать сложность возникающих игровых задач, предлагать их совместное коллективное решение.

К концу обучения в **4 классе** у обучающегося будут сформированы следующие универсальные учебные действия.

#### **Познавательные универсальные учебные действия:**

- сравнивать показатели индивидуального физического развития и физической подготовленности с возрастными стандартами, находить общие и отличительные особенности;
- выявлять отставание в развитии физических качеств от возрастных стандартов, приводить примеры физических упражнений по их устранению;
- объединять физические упражнения по их целевому назначению: на профилактику нарушения осанки, развитие силы, быстроты и выносливости.

#### **Коммуникативные универсальные учебные действия:**

- взаимодействовать с учителем и обучающимися, воспроизводить ранее изученный материал и отвечать на вопросы в процессе учебного диалога;
- использовать специальные термины и понятия в общении с учителем и обучающимися, применять термины при обучении новым физическим упражнениям, развитии физических качеств;
- оказывать посильную первую помощь во время занятий физической культурой.

#### **Регулятивные универсальные учебные действия:**

- выполнять указания учителя, проявлять активность и самостоятельность при выполнении учебных заданий;
- самостоятельно проводить занятия на основе изученного материала и с учётом собственных интересов; оценивать свои успехи в занятиях физической культурой, проявлять стремление к развитию физических качеств, выполнению нормативных требований комплекса ГТО.

## **ПРЕДМЕТНЫЕ РЕЗУЛЬТАТЫ**

### **1 КЛАСС**

К концу обучения в **1 классе** обучающийся достигнет следующих предметных результатов по отдельным темам программы по физической культуре:

- приводить примеры основных дневных дел и их распределение в индивидуальном режиме дня;
- соблюдать правила поведения на уроках физической культурой, приводить примеры подбора одежды для самостоятельных занятий;
- выполнять упражнения утренней зарядки и физкультминуток;

- анализировать причины нарушения осанки и демонстрировать упражнения по профилактике её нарушения;
- демонстрировать построение и перестроение из одной шеренги в две и в колонну по одному, выполнять ходьбу и бег с равномерной и изменяющейся скоростью передвижения;
- демонстрировать передвижения стилизованным гимнастическим шагом и бегом, прыжки на месте с поворотами в разные стороны и в длину толчком двумя ногами;
- передвигаться на лыжах ступающим и скользящим шагом (без палок);
- играть в подвижные игры с общеразвивающей направленностью.

## 2 КЛАСС

К концу обучения во **2 классе** обучающийся достигнет следующих предметных результатов по отдельным темам программы по физической культуре:

- демонстрировать примеры основных физических качеств и высказывать своё суждение об их связи с укреплением здоровья и физическим развитием;
- измерять показатели длины и массы тела, физических качеств с помощью специальных тестовых упражнений, вести наблюдения за их изменениями;
- выполнять броски малого (теннисного) мяча в мишень из разных исходных положений и разными способами, демонстрировать упражнения в подбрасывании гимнастического мяча правой и левой рукой, перебрасывании его с руки на руку, перекатыванию;
- демонстрировать танцевальный хороводный шаг в совместном передвижении;
- выполнять прыжки по разметкам на разное расстояние и с разной амплитудой, в высоту с прямого разбега;
- передвигаться на лыжах двухшажным переменным ходом, спускаться с пологого склона и тормозить падением;
- организовывать и играть в подвижные игры на развитие основных физических качеств, с использованием технических приёмов из спортивных игр;
- – выполнять упражнения на развитие физических качеств.

## 3 КЛАСС

К концу обучения в **3 классе** обучающийся достигнет следующих предметных результатов по отдельным темам программы по физической культуре:

- соблюдать правила во время выполнения гимнастических и акробатических упражнений, легкоатлетической, лыжной, игровой и плавательной подготовки;
- демонстрировать примеры упражнений общеразвивающей, подготовительной и соревновательной направленности, раскрывать их целевое предназначение на занятиях физической культурой;
- измерять частоту пульса и определять физическую нагрузку по её значениям с помощью таблицы стандартных нагрузок;
- выполнять упражнения дыхательной и зрительной гимнастики, объяснять их связь с предупреждением появления утомления;
- выполнять движение противходом в колонне по одному, перестраиваться из колонны по одному в колонну по три на месте и в движении;
- выполнять ходьбу по гимнастической скамейке с высоким подниманием колен и изменением положения рук, поворотами в правую и левую сторону, двигаться приставным шагом левым и правым боком, спиной вперёд;
- передвигаться по нижней жерди гимнастической стенки приставным шагом в правую и левую сторону, лазать разноимённым способом;
- демонстрировать прыжки через скакалку на двух ногах и попеременно на правой и левой ноге;
- демонстрировать упражнения ритмической гимнастики, движения танцев галоп и полька;
- выполнять бег с преодолением небольших препятствий с разной скоростью, прыжки в длину с разбега способом согнув ноги, броски набивного мяча из положения сидя и стоя;
- передвигаться на лыжах одновременным двухшажным ходом, спускаться с пологого склона в стойке лыжника и тормозить плугом;
- выполнять технические действия спортивных игр: баскетбол (ведение баскетбольного мяча на месте и в движении), волейбол (приём мяча снизу и нижняя передача в парах), футбол (ведение футбольного мяча змейкой);
- выполнять упражнения на развитие физических качеств, демонстрировать приросты в их показателях.

## **4 КЛАСС**

К концу обучения в **4 классе** обучающийся достигнет следующих предметных результатов по отдельным темам программы по физической культуре:

- объяснять назначение комплекса ГТО и выявлять его связь с подготовкой к труду и защите Родины;
- осознавать положительное влияние занятий физической подготовкой на укрепление здоровья, развитие сердечно-сосудистой и дыхательной систем;
- приводить примеры регулирования физической нагрузки по пульсу при развитии физических качеств: силы, быстроты, выносливости и гибкости;
- приводить примеры оказания первой помощи при травмах во время самостоятельных занятий физической культурой и спортом, характеризовать причины их появления на занятиях гимнастикой и лёгкой атлетикой, лыжной и плавательной подготовкой;
- проявлять готовность оказать первую помощь в случае необходимости;
- демонстрировать акробатические комбинации из 5–7 хорошо освоенных упражнений (с помощью учителя);
- демонстрировать опорный прыжок через гимнастического козла с разбега способом напрыгивания;
- демонстрировать движения танца «Летка-енка» в групповом исполнении под музыкальное сопровождение;
- выполнять прыжок в высоту с разбега перешагиванием;
- выполнять метание малого (теннисного) мяча на дальность;
- демонстрировать проплывание учебной дистанции кролем на груди или кролем на спине (по выбору обучающегося);
- выполнять освоенные технические действия спортивных игр баскетбол, волейбол и футбол в условиях игровой деятельности;
- выполнять упражнения на развитие физических качеств, демонстрировать приросты в их показателях.

## ТЕМАТИЧЕСКОЕ ПЛАНИРОВАНИЕ 1 КЛАСС

№ п/п	Наименование разделов и тем программы	Количество часов			Электронные (цифровые) образовательные ресурсы
		Всего	Контрольные работы	Практические работы	
<b>Раздел 1. Знания о физической культуре</b>					
1.1	Знания о физической культуре	2			Поле для свободного ввода
Итого по разделу		2			
<b>Раздел 2. Способы самостоятельной деятельности</b>					
2.1	Режим дня школьника	1			Поле для свободного ввода
Итого по разделу		1			
<b>ФИЗИЧЕСКОЕ СОВЕРШЕНСТВОВАНИЕ</b>					
<b>Раздел 1. Оздоровительная физическая культура</b>					
1.1	Гигиена человека	1			Поле для свободного ввода
1.2	Осанка человека	1			Поле для свободного ввода
1.3	Утренняя зарядка и физкультминутки в режиме дня школьника	1			Поле для свободного ввода
Итого по разделу		3			
<b>Раздел 2. Спортивно-оздоровительная физическая культура</b>					



2.1	Гимнастика с основами акробатики	8			Поле для свободного ввода
2.2	Лыжная подготовка	4			Поле для свободного ввода
2.3	Легкая атлетика	3			Поле для свободного ввода
2.4	Подвижные и спортивные игры	3			Поле для свободного ввода
Итого по разделу		18			
<b>Раздел 3. Прикладно-ориентированная физическая культура</b>					
3.1	Подготовка к выполнению нормативных требований комплекса ГТО	9			Поле для свободного ввода
Итого по разделу		9			
ОБЩЕЕ КОЛИЧЕСТВО ЧАСОВ ПО ПРОГРАММЕ		33	0	0	

## 2 КЛАСС

№ п/п	Наименование разделов и тем программы	Количество часов			Электронные (цифровые) образовательные ресурсы
		Всего	Контрольные работы	Практические работы	
<b>Раздел 1. Знания о физической культуре</b>					
1.1	Знания о физической культуре	1			Поле для свободного ввода
Итого по разделу		1			
<b>Раздел 2. Способы самостоятельной деятельности</b>					
2.1	Физическое развитие и его измерение	5	1		Поле для свободного ввода
Итого по разделу		5			
<b>ФИЗИЧЕСКОЕ СОВЕРШЕНСТВОВАНИЕ</b>					
<b>Раздел 1. Оздоровительная физическая культура</b>					
1.1	Занятия по укреплению здоровья	1			Поле для свободного ввода
1.2	Индивидуальные комплексы утренней зарядки	2			Поле для свободного ввода
Итого по разделу		3			
<b>Раздел 2. Спортивно-оздоровительная физическая культура</b>					
2.1	Гимнастика с основами акробатики	4			Поле для свободного ввода
2.2	Лыжная подготовка	4			Поле для свободного ввода

2.3	Легкая атлетика	4			Поле для свободного ввода
2.4	Подвижные игры	2			Поле для свободного ввода
Итого по разделу		14			
<b>Раздел 3. Прикладно-ориентированная физическая культура</b>					
3.1	Подготовка к выполнению нормативных требований комплекса ГТО	11	1		Поле для свободного ввода
Итого по разделу		11			
<b>Название модуля</b>					
ОБЩЕЕ КОЛИЧЕСТВО ЧАСОВ ПО ПРОГРАММЕ		34	2	0	

### 3 КЛАСС

№ п/п	Наименование разделов и тем программы	Количество часов			Электронные (цифровые) образовательные ресурсы
		Всего	Контрольные работы	Практические работы	
<b>Раздел 1. Знания о физической культуре</b>					
1.1	Знания о физической культуре	1			Поле для свободного ввода
Итого по разделу		1			
<b>Раздел 2. Способы самостоятельной деятельности</b>					
2.1	Виды физических упражнений, используемых на уроках	1	1		Поле для свободного ввода
2.2	Измерение пульса на уроках физической культуры	1			Поле для свободного ввода
2.3	Физическая нагрузка	1			Поле для свободного ввода
Итого по разделу		3			
<b>ФИЗИЧЕСКОЕ СОВЕРШЕНСТВОВАНИЕ</b>					
<b>Раздел 1. Оздоровительная физическая культура</b>					
1.1	Закаливание организма	1			Поле для свободного ввода
1.2	Дыхательная и зрительная гимнастика	1			Поле для свободного ввода
Итого по разделу		2			
<b>Раздел 2. Спортивно-оздоровительная физическая культура</b>					

2.1	Гимнастика с основами акробатики	4			Поле для свободного ввода
2.2	Легкая атлетика	3			Поле для свободного ввода
2.3	Лыжная подготовка	4			Поле для свободного ввода
2.4	Плавательная подготовка	2			Поле для свободного ввода
2.5	Подвижные и спортивные игры	3			Поле для свободного ввода
Итого по разделу		16			
<b>Раздел 3. Прикладно-ориентированная физическая культура</b>					
3.1	Подготовка к выполнению нормативных требований комплекса ГТО	12	1		Поле для свободного ввода
Итого по разделу		12			
<b>Название модуля</b>					
ОБЩЕЕ КОЛИЧЕСТВО ЧАСОВ ПО ПРОГРАММЕ		34	2	0	

## 4 КЛАСС

№ п/п	Наименование разделов и тем программы	Количество часов			Электронные (цифровые) образовательные ресурсы
		Всего	Контрольные работы	Практические работы	
<b>Раздел 1. Знания о физической культуре</b>					
1.1	Знания о физической культуре	1			Поле для свободного ввода
Итого по разделу		1			
<b>Раздел 2. Способы самостоятельной деятельности</b>					
2.1	Самостоятельная физическая подготовка	1	1		Поле для свободного ввода
2.2	Профилактика предупреждения травм и оказание первой помощи при их возникновении	1			Поле для свободного ввода
Итого по разделу		2			
<b>ФИЗИЧЕСКОЕ СОВЕРШЕНСТВОВАНИЕ</b>					
<b>Раздел 1. Оздоровительная физическая культура</b>					
1.1	Упражнения для профилактики нарушения осанки и снижения массы тела	1			Поле для свободного ввода
1.2	Закаливание организма	1			Поле для свободного ввода
Итого по разделу		2			
<b>Раздел 2. Спортивно-оздоровительная физическая культура</b>					

2.1	Гимнастика с основами акробатики	3			Поле для свободного ввода
2.2	Легкая атлетика	3			Поле для свободного ввода
2.3	Лыжная подготовка	2			Поле для свободного ввода
2.4	Плавательная подготовка	2			Поле для свободного ввода
2.5	Подвижные и спортивные игры	4			Поле для свободного ввода
Итого по разделу		14			
<b>Раздел 3. Прикладно-ориентированная физическая культура</b>					
3.1	Подготовка к выполнению нормативных требований комплекса ГТО	15	1		Поле для свободного ввода
Итого по разделу		15			
ОБЩЕЕ КОЛИЧЕСТВО ЧАСОВ ПО ПРОГРАММЕ		34	2	0	





**ПОУРОЧНОЕ ПЛАНИРОВАНИЕ**  
**1 КЛАСС**

№ п/п	Тема урока	Количество часов			Электронные цифровые образовательные ресурсы
		Всего	Контрольные работы	Практические работы	
1	Что такое физическая культура	1			Поле для свободного ввода1
2	Современные физические упражнения.	1			Поле для свободного ввода1
3	Личная гигиена и гигиенические процедуры.	1			Поле для свободного ввода1
4	Осанка человека. Упражнения для осанки	1			Поле для свободного ввода1
5	Комплексы утренней зарядки и физкультминуток в режиме дня школьника	1			Поле для свободного ввода1
6	Стилизованные способы передвижения ходьбой и бегом	1			Поле для свободного ввода1
7	Строевые упражнения и организующие команды на уроках физической культуры	1			Поле для свободного ввода1
8	Способы построения и повороты стоя на месте	1			Поле для свободного ввода1
9	Стилизованные передвижения (гимнастический шаг, бег)	1			Поле для свободного ввода1
10	Гимнастические упражнения в прыжках	1			Поле для

					свободного ввода1
11	Сгибание рук в положении упор лежа	1			Поле для свободного ввода1
12	Разучивание прыжков в группировке	1			Поле для свободного ввода1
13	Строевые упражнения с лыжами в руках	1			Поле для свободного ввода1
14	Упражнения в передвижении на лыжах	1			Поле для свободного ввода1
15	Имитационные упражнения техники передвижения на лыжах	1			Поле для свободного ввода1
16	Техника ступающего шага во время передвижения	1			Поле для свободного ввода1
17	Имитационные упражнения техники передвижения на лыжах скользящим шагом	1			Поле для свободного ввода1
18	Техника передвижения скользящим шагом в полной координации	1			Поле для свободного ввода1
19	Упражнения в передвижении с равномерной скоростью	1			Поле для свободного ввода1
20	Упражнения в передвижении с изменением скорости	1			Поле для свободного ввода1
21	Обучение равномерному бегу в колонне по одному с разной скоростью передвижения	1			Поле для свободного ввода1
22	Обучение равномерному бегу в колонне по одному в чередовании с равномерной ходьбой	1			Поле для свободного ввода1

23	Правила выполнения прыжка в длину с места	1			Поле для свободного ввода1
24	Разучивание одновременного отталкивания двумя ногами	1			Поле для свободного ввода1
25	Разучивание техники выполнения прыжка в длину и в высоту с прямого разбега	1			Поле для свободного ввода1
26	Разучивание выполнения прыжка в длину с места	1			Поле для свободного ввода1
27	Считалки для подвижных игр	1			Поле для свободного ввода1
28	Разучивание подвижной игры «Охотники и утки»	1			Поле для свободного ввода1
29	Освоение правил и техники выполнения норматива комплекса ГТО. 6-ти минутный бег. Подвижные игры	1			Поле для свободного ввода1
30	Освоение правил и техники выполнения норматива комплекса ГТО. Поднимание туловища из положения лежа на спине. Подвижные игры	1			Поле для свободного ввода1
31	Освоение правил и техники выполнения норматива комплекса ГТО. Поднимание туловища из положения лежа на спине. Подвижные игры	1			Поле для свободного ввода1
32	Освоение правил и техники выполнения норматива комплекса ГТО. Метание теннисного мяча в цель. Подвижные игры	1			Поле для свободного ввода1

33	Пробное тестирование с соблюдением правил и техники выполнения испытаний (тестов) 1-2 ступени ГТО	1			Поле для свободного ввода1
ОБЩЕЕ КОЛИЧЕСТВО ЧАСОВ ПО ПРОГРАММЕ		33	0	0	

## 2 КЛАСС

№ п/п	Тема урока	Количество часов			Электронные цифровые образовательные ресурсы
		Всего	Контрольные работы	Практические работы	
1	История подвижных игр и соревнований у древних народов.Зарождение. Олимпийских игр. Физическое развитие.	1			Поле для свободного ввода1
2	Быстрота, гибкость, выносливость как физическое качество. Входной административный контроль.	1	1		Поле для свободного ввода1
3	Развитие координации движений. Составление комплекса утренней зарядки.	1			Поле для свободного ввода1
4	Правила поведения на уроках гимнастики и акробатики. Строевые упражнения и команды. Прыжковые упражнения	1			Поле для свободного ввода1
5	Гимнастическая разминка.Ходьба на гимнастической скамейке.	1			Поле для свободного ввода1
6	Упражнения с гимнастической скакалкой, с гимнастическим мячом. Танцевальные гимнастические движения.	1			Поле для свободного ввода1
7	Правила поведения на занятиях легкой атлетикой. Броски мяча в неподвижную мишень	1			Поле для свободного ввода1

8	Броски мяча в неподвижную мишень	1			Поле для свободного ввода 1
9	Сложно координированные прыжковые упражнения	1			Поле для свободного ввода 1
10	Прыжок в высоту с прямого разбега	1			Поле для свободного ввода 1
11	Сложно координированные передвижения ходьбой по гимнастической скамейке	1			Поле для свободного ввода 1
12	Бег с поворотами и изменением направлений	1			Поле для свободного ввода 1
13	Футбольный бильярд.Бросок ногой	1			Поле для свободного ввода 1
14	Правила выполнения нормативов 2 ступени. Правила техники безопасности на уроках. Укрепление здоровья через ВФСК ГТО	1			Поле для свободного ввода 1
15	Освоение правил и техники выполнения норматива комплекса ГТО. Бег на 30м. Эстафеты	1			Поле для свободного ввода 1
16	Освоение правил и техники выполнения норматива комплекса ГТО. Наклон вперед из положения стоя на	1			Поле для свободного ввода 1

	гимнастической скамье. Подвижные игры				
17	Освоение правил и техники выполнения норматива комплекса ГТО. Смешанное передвижение по пересеченной местности. Подвижные игры	1			Поле для свободного ввода 1
18	Правила поведения на занятиях лыжной подготовкой. Передвижение на лыжах двухшажным попеременным ходом	1			Поле для свободного ввода 1
19	Спуски и подъёмы на лыжах. Торможение лыжными палкам	1			Поле для свободного ввода 1
20	Торможение падением на бок.	1			
21	Спуск с горы в основной стойке. Подъем лесенкой.	1			Поле для свободного ввода 1
22	Подвижные игры с приемами спортивных игр. Игры с приемами баскетбола.	1			Поле для свободного ввода 1
23	Приемы баскетбола: мяч среднему и мяч соседу.	1			Поле для свободного ввода 1
24	Бросок мяча в колонне и неудобный бросок.	1			
25	Прием "волна" в баскетболе. Игры с приемами футбола: метко в цель	1			Поле для свободного ввода 1
26	Освоение правил и техники выполнения	1			Поле для

	норматива комплекса ГТО. Подтягивание из виса на высокой перекладине – мальчики. Сгибание и разгибание рук в упоре лежа на полу. Эстафеты				свободного ввода 1
27	Освоение правил и техники выполнения норматива комплекса ГТО. Подтягивание из виса лежа на низкой перекладине 90см. Эстафеты	1			Поле для свободного ввода 1
28	Освоение правил и техники выполнения норматива комплекса ГТО. Прыжок в длину с места толчком двумя ногами. Эстафеты	1			Поле для свободного ввода 1
29	Освоение правил и техники выполнения норматива комплекса ГТО. Поднимание туловища из положения лежа на спине. Подвижные игры	1			Поле для свободного ввода 1
30	Освоение правил и техники выполнения норматива комплекса ГТО. Поднимание туловища из положения лежа на спине. Подвижные игры	1			Поле для свободного ввода 1
31	Освоение правил и техники выполнения норматива комплекса ГТО. Метание теннисного мяча в цель. Подвижные игры	1			Поле для свободного ввода 1
32	Освоение правил и техники выполнения норматива комплекса ГТО. Челночный бег 3*10м. Эстафеты	1			Поле для свободного ввода 1
33	Освоение правил и техники выполнения норматива комплекса ГТО. Плавание	1	1		Поле для свободного



	25м. Итоговый административный контроль.				ввода1
34	«Праздник ГТО». Соревнования со сдачей норм ГТО, с соблюдением правил и техники выполнения испытаний (тестов) 2 ступени ГТО	1			Поле для свободного ввода1
ОБЩЕЕ КОЛИЧЕСТВО ЧАСОВ ПО ПРОГРАММЕ		34	2	0	

### 3 КЛАСС

№ п/п	Тема урока	Количество часов			Электронные цифровые образовательные ресурсы
		Всего	Контрольные работы	Практические работы	
1	Физическая культура у древних народов/ История появления современного спорта.	1			Поле для свободного ввода 1
2	Виды физических упражнений. Измерение пульса на занятиях физической культурой	1			Поле для свободного ввода 1
3	Составление индивидуального графика занятий по развитию физических качеств. Закаливание организма под душем. Входной административный контроль.	1	1		Поле для свободного ввода 1
4	Дыхательная и зрительная гимнастика. Строевые команды и упражнения.	1			Поле для свободного ввода 1
5	Лазанье по канату. Передвижения по гимнастической скамейке. Передвижение по гимнастической стенке.	1			Поле для свободного ввода 1
6	Прыжки через скакалку. Ритмическая гимнастика.	1			Поле для свободного ввода 1
7	Танцевальные упражнения из танца галоп, из танца полька.	1			Поле для свободного

					ввода1
8	Прыжок в длину с разбега	1			Поле для свободного ввода1
9	Броски набивного мяча. Челночный бег.	1			Поле для свободного ввода1
10	Бег с ускорением на короткую дистанцию. Беговые упражнения с координационной сложностью	1			Поле для свободного ввода1
11	Правила поведения в бассейне	1			Поле для свободного ввода1
12	Разучивание специальных плавательных упражнений	1			Поле для свободного ввода1
13	Спортивная игра баскетбол	1			Поле для свободного ввода1
14	Ведение баскетбольного мяча. Ловля и передача мяча двумя руками	1			Поле для свободного ввода1
15	Подвижные игры с приемами баскетбола	1			Поле для свободного ввода1
16	Правила безопасности при лыжной подготовке. Передвижение на лыжах одновременным двухшажным ходом	1			Поле для свободного ввода1

17	Повороты на лыжах способом переступания на месте, в движении.	1			Поле для свободного ввода 1
18	Торможение на лыжах способом «плуг» при спуске с пологого склона	1			Поле для свободного ввода 1
19	Скольжение с пологого склона с поворотами и торможением	1			Поле для свободного ввода 1
20	Спортивная игра волейбол	1			Поле для свободного ввода 1
21	Прямая нижняя подача, приём и передача мяча снизу двумя руками на месте и в движении	1			Поле для свободного ввода 1
22	Спортивная игра футбол, подвижные игры с приемами футбола.	1			Поле для свободного ввода 1
23	Правила ТБ на уроках. Сохранение и укрепление здоровья через ВФСК ГТО. Правила выполнения спортивных нормативов 2-3 ступени	1			Поле для свободного ввода 1
24	Освоение правил и техники выполнения норматива комплекса ГТО. Бег на 30м. Эстафеты	1			Поле для свободного ввода 1
25	Освоение правил и техники выполнения норматива комплекса ГТО. Бег на 1000м	1			Поле для свободного ввода 1

26	Освоение правил и техники выполнения норматива комплекса ГТО. Кросс на 2 км. Подводящие упражнения	1			Поле для свободного ввода 1
27	Освоение правил и техники выполнения норматива комплекса ГТО. Подтягивание из виса на высокой перекладине – мальчики. Сгибание и разгибание рук в упоре лежа на полу. Эстафеты	1			Поле для свободного ввода 1
28	Освоение правил и техники выполнения норматива комплекса ГТО. Подтягивание из виса лежа на низкой перекладине 90см. Эстафеты	1			Поле для свободного ввода 1
29	Освоение правил и техники выполнения норматива комплекса ГТО. Наклон вперед из положения стоя на гимнастической скамье. Подвижные игры	1			Поле для свободного ввода 1
30	Освоение правил и техники выполнения норматива комплекса ГТО. Прыжок в длину с места толчком двумя ногами. Эстафеты	1			Поле для свободного ввода 1
31	Освоение правил и техники выполнения норматива комплекса ГТО. Поднимание туловища из положения лежа на спине. Подвижные игры	1			Поле для свободного ввода 1
32	Освоение правил и техники выполнения норматива комплекса ГТО. Метание теннисного мяча, и метание мяча весом 150г. Итоговый административный	1	1		Поле для свободного ввода 1

	контроль.				
33	Освоение правил и техники выполнения норматива комплекса ГТО. Челночный бег 3*10м. Эстафеты	1			Поле для свободного ввода 1
34	Соревнования «А ты сдал нормы ГТО?», с соблюдением правил и техники выполнения испытаний (тестов) 2-3 ступени	1			Поле для свободного ввода 1
ОБЩЕЕ КОЛИЧЕСТВО ЧАСОВ ПО ПРОГРАММЕ		34	2	0	

## 4 КЛАСС

№ п/п	Тема урока	Количество часов			Электронные цифровые образовательные ресурсы
		Всего	Контрольные работы	Практические работы	
1	Из истории развития физической культуры в России. Из истории развития национальных видов спорта.	1			Поле для свободного ввода 1
2	Самостоятельная физическая подготовка. Влияние занятий физической подготовкой на работу систем организма. Входной административный контроль.	1	1		Поле для свободного ввода 1
3	Правила предупреждения травм на уроках физической культуры. Оценка годовой динамики показателей физического развития и физической подготовленности	1			Поле для свободного ввода 1
4	Оказание первой помощи на занятиях физической культуры. Упражнения для профилактики нарушения осанки и снижения массы тела.	1			Поле для свободного ввода 1
5	Закаливание организма. Предупреждение травм при выполнении гимнастических и акробатических упражнений	1			Поле для свободного ввода 1
6	Акробатическая комбинация. Опорной прыжок через гимнастического козла с разбега способом напрыгивания	1			Поле для свободного ввода 1

7	Обучение опорному прыжку. Опорной прыжок через гимнастического козла с разбега способом напрыгивания	1			Поле для свободного ввода 1
8	Висы и упоры на низкой гимнастической перекладине. Танцевальные упражнения «Летка-енка»	1			Поле для свободного ввода 1
9	Предупреждение травм на занятиях лёгкой атлетикой. Упражнения в прыжках в высоту с разбега.	1			Поле для свободного ввода 1
10	Прыжок в высоту с разбега способом перешагивания	1			Поле для свободного ввода 1
11	Беговые упражнения. Метание малого мяча на дальность	1			Поле для свободного ввода 1
12	Предупреждение травм на занятиях лыжной подготовкой. Передвижение на лыжах одновременным одношажным ходом: подводящие упражнения	1			Поле для свободного ввода 1
13	Передвижение одношажным одновременным ходом по фазам движения и в полной координации	1			Поле для свободного ввода 1
14	Предупреждение травм на занятиях в плавательном бассейне	1			Поле для свободного ввода 1
15	Подводящие упражнения. Упражнения с плавательной доской (тренировка на суше)	1			Поле для свободного ввода 1



16	Предупреждение травматизма на занятиях подвижными играми. Разучивание подвижной игры "Запрещенное движение"	1			Поле для свободного ввода 1
17	Разучивание подвижной игры «Эстафета с ведением футбольного мяча»	1			Поле для свободного ввода 1
18	Разучивание подвижной игры «Паровая машина». "Гонка лодок"	1			Поле для свободного ввода 1
19	Упражнения из игры футбол, упражнения из игры баскетбол, волейбол.	1			Поле для свободного ввода 1
20	Правила выполнения спортивных нормативов 3 ступени	1			Поле для свободного ввода 1
21	Правила ТБ на уроках. Здоровье и ЗОЖ. ГТО в наше время	1			Поле для свободного ввода 1
22	Освоение правил и техники выполнения норматива комплекса ГТО. Бег на 30м. Эстафеты	1			Поле для свободного ввода 1
23	Освоение правил и техники выполнения норматива комплекса ГТО. Бег на 1000м	1			Поле для свободного ввода 1
24	Освоение правил и техники выполнения норматива комплекса ГТО. Кросс на 2 км. Подводящие упражнения	1			Поле для свободного ввода 1

25	Освоение правил и техники выполнения норматива комплекса ГТО. Бег на лыжах 1 км. Эстафеты	1			Поле для свободного ввода 1
26	Освоение правил и техники выполнения норматива комплекса ГТО. Подтягивание из виса на высокой перекладине – мальчики. Сгибание и разгибание рук в упоре лежа на полу. Эстафеты	1			Поле для свободного ввода 1
27	Освоение правил и техники выполнения норматива комплекса ГТО. Подтягивание из виса лежа на низкой перекладине 90см. Эстафеты	1			Поле для свободного ввода 1
28	Освоение правил и техники выполнения норматива комплекса ГТО. Наклон вперед из положения стоя на гимнастической скамье. Подвижные игры	1			Поле для свободного ввода 1
29	Освоение правил и техники выполнения норматива комплекса ГТО. Прыжок в длину с места толчком двумя ногами. Эстафеты	1			Поле для свободного ввода 1
30	Освоение правил и техники выполнения норматива комплекса ГТО. Поднимание туловища из положения лежа на спине. Подвижные игры	1			Поле для свободного ввода 1
31	Освоение правил и техники выполнения норматива комплекса ГТО. Метание мяча весом 150г. Подвижные игры	1			Поле для свободного ввода 1
32	Освоение правил и техники выполнения	1			Поле для

	норматива комплекса ГТО. Челночный бег 3*10м. Эстафеты				свободного ввода 1
33	Освоение правил и техники выполнения норматива комплекса ГТО. Плавание 50м. Подвижные игры. Итоговый административный контроль.	1	1		Поле для свободного ввода 1
34	Праздник «Большие гонки», посвященный ГТО и ЗОЖ, с соблюдением правил и техники выполнения испытаний (тестов) 3 ступени	1			Поле для свободного ввода 1
ОБЩЕЕ КОЛИЧЕСТВО ЧАСОВ ПО ПРОГРАММЕ		34	2	0	



## **УЧЕБНО-МЕТОДИЧЕСКОЕ ОБЕСПЕЧЕНИЕ ОБРАЗОВАТЕЛЬНОГО ПРОЦЕССА ОБЯЗАТЕЛЬНЫЕ УЧЕБНЫЕ МАТЕРИАЛЫ ДЛЯ УЧЕНИКА**

- Физическая культура: 1-й класс: учебник, 1 класс/ Матвеев А.П.,  
Акционерное общество «Издательство «Просвещение»
- Физическая культура, 3-4 классы/ Петрова Т.В., Копылов Ю.А.,  
Полянская Н.В., Петров С.С., Общество с ограниченной  
ответственностью Издательский центр «ВЕНТАНА-ГРАФ»;  
Акционерное общество «Издательство «Просвещение»
- Физическая культура, 1-2 классы/ Петрова Т.В., Копылов Ю.А.,  
Полянская Н.В. и другие, Общество с ограниченной ответственностью  
Издательский центр «ВЕНТАНА-ГРАФ»; Акционерное общество  
«Издательство «Просвещение»

## **МЕТОДИЧЕСКИЕ МАТЕРИАЛЫ ДЛЯ УЧИТЕЛЯ**


- «Физическая культура. Рабочие программы. Предметная линия учебника  
В.И. Ляха. 1-4 классы».
- Физическая культура. 1 класс. Методическое пособие Новикова Л.А
- Физическая культура. 1–2 классы. Методическое пособие Немова О.А.
- Физическая культура. 1–2 классы. Методическое пособие. Немова О.А.

Приложение 2 к ООП НОО

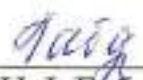
рабочие программы по внеурочной деятельности

Муниципальное бюджетное общеобразовательное учреждение лицей г.  
Янаул муниципального района Янаульский район Республики Башкортостан

РАССМОТРЕНО  
методическим  
объединением учителей  
начальных классов

  
С.В.Тимиргалиева  
Протокол №1  
от "31" августа 2023 г.

СОГЛАСОВАНО  
заместитель директора  
по УВР

  
И.Ф.Габдрахманова  
от "31" августа 2023 г.

УТВЕРЖДЕНО  
директор МБОУ лицей г.  
Янаул

  
А. М. Галиев  
Приказ № 312  
от "31" августа 2023 г.

**Рабочая программа курса внеурочной деятельности  
«Юным умникам и умницам»**

(«Учение с увлечением!»)

Класс: 1-4 классы

Составитель:  
Гарипова Г.Т., педагог-психолог

Янаул, 2023

## Пояснительная записка

Рабочая программа к курсу «Юным умникам и умницам» составлена на основе программы развития познавательных способностей учащихся младших классов О. Холодовой «Юным умникам и умницам», реализуется в рамках внеурочной деятельности в соответствии с учебно-воспитательным планом МБОУ лицей г. Янаул.

### **Актуальность выбора определена следующими факторами:**

на основе диагностических фактов у учащихся слабо развиты память, устойчивость и концентрация внимания, наблюдательность, воображение, быстрота реакции.

Отличительными особенностями являются:

1. Опеделение видов организации деятельности обучающихся, направленных на достижение **личностных, метапредметных и предметных результатов** освоения учебного курса.
2. В основу реализации программы положены **ценностные ориентиры и воспитательные результаты**.
3. Ценностные ориентации организации деятельности предполагают **уровневую оценку** в достижении планируемых результатов.
4. В основу оценки **личностных, метапредметных и предметных результатов освоения** программы курса, воспитательного результата положены методики, предложенные Холодовой О.А.
5. При планировании содержания занятий прописаны виды познавательной деятельности учащихся по каждой теме.

### **Цели и задачи программы**

**Основная цель** программы: формирование обучающегося как личности, способной к саморазвитию, самоорганизации и самоопределению.

#### **Задачи:**

- сформировать представление о внутреннем мире человека, гражданских качествах личности и ее нравственной культуре;
  - способствовать возникновению потребности в нравственном самосовершенствовании; развивать:
  - мышление (абстрактное, логическое, наглядно-образное, словесно - логическое, практическое, теоретическое, реалистическое);
  - воображение (активное, пассивное (произвольное и произвольное), воссоздающие, антиципирующие, творческое);
  - внимание (произвольное и произвольное);
  - память (произвольную, механическую, логическую, кратковременную, произвольную, долговременную, оперативную, промежуточную), гибкость мысли, быстроту и критичность ума (которые являются базой для усвоения математики на более высоком, качественном уровне;
  - мотивацию к познанию окружающего мира.
  - прививать навыки культурного поведения;
  - помочь учащимся в овладении элементами самовоспитания.
- формирование здорового образа жизни.

#### **Общая характеристика программы**

В программе прослеживается системный подход к формированию личности, развитию познавательных и коммуникативных способностей личности. Прослеживается культурный рост и самосовершенствование, воспитание личностных и ценностно-ориентационных качеств обучаемых. Программа позволяет учащимся развивать личностные качества, познавательные и коммуникативные способности. Внутренняя логика программы построена



на реализации принципа системной дифференциации, являющегося ведущим механизмом психического развития.

Программа состоит из 2 учебных тем: *“Развитие коммуникативных способностей”* и *“Развитие познавательных способностей”*.

### ***“Развитие коммуникативных способностей”***

Развитые коммуникативные умения предполагают способность человека в разных ситуациях общения эффективно осуществлять речевую деятельность, то есть уметь говорить и слушать других. Основа культуры общения — соблюдение этических норм речевого поведения (речевого этикета). В этой связи можно говорить о широком и узком понимании речевого этикета. Правильное использование этикетных формул в речь помогает установлению контакта между собеседниками, поддержанию общения в тональности вежливости, доброжелательности, взаимного внимания, что в свою очередь, облегчает взаимопонимания между людьми.

Речевое обучение детей предполагает:

Во-первых, введение в их активный словарь достаточного количества этикетных стереотипов.

Во-вторых, формирование умения выбирать нужную формулу с учетом ситуации общения (с кем, где, когда, зачем говоришь).

Однако речь и поведение взаимосвязаны. Освоение ребенком собственно речевых норм осуществляется в единстве с изучением общих правил культурного поведения. Именно на такой подход ориентирован предлагаемая методика.

В основе обучения лежит ролевой принцип. Собеседники должны осознавать свои ролевые позиции (старший — младший, знакомый — незнакомый и др.) и соответственно строить свое речевое поведение, используя необходимые в конкретной ситуации этикетные формулы. Рекомендуемая нами система обучения привязывает усвоение этикетных формул и других норм поведения к типичным ситуациям общения, важным для дошкольника и младшего школьника (дом, детский сад, школа, общественный транспорт, театр и др.). Ролевые позиции общающихся в этих ситуациях определены достаточно четко: мальчик — мальчик, мальчик — девочка, девочка — девочка, брат — сестра, бабушка — внук, учитель — ученик, ребенок — взрослый (знакомый или незнакомый). Речевое поведение в каждом случае определено ролевой позицией участника общения, на осознание которой направлены различные ролевые задания и упражнения, в том числе ролевые игры, которым в книге уделяется значительное место: ведь именно в игре коммуникативные способности реализуются естественно и максимально разнообразно.

### ***“Развитие познавательных способностей”***

Познавательными способностями называются психические процессы, с помощью которых человек познает мир, себя и других людей. К таким способностям относятся: ощущение, восприятие, память, мышление и воображение. Познание невозможно без речи и внимания.

### ***Основными принципами работы программы являются:***

- учет современных требований;
- учет возрастных особенностей;
- доступность;
- последовательность;
- системность;
- эффективность;
- личностно-ориентированный подход.
- управляемость образовательным процессом;
- сочетание в практической деятельности индивидуальной и коллективной форм работы.

### ***Методы работы***

Выбор методов обусловлен содержанием воспитания и обучения, а также достигнутым уровнем развития детского коллектива, возрастными особенностями детей, особенностями взаимодействия между педагогом и детьми.

***Методы формирования взглядов и обмен информацией:***

- повествование;
- объяснение;
- диалог;
- доказательство;
- рассказ;
- рассуждение;
- беседа.

***Методы организации деятельности:***

- состязание;
- показ примеров и образцов;
- создание ситуации успеха;
- перспектива.

***Методы стимулирования и мотивации;***

Методы стимулирования интереса к учению:

- игры;
- соревнования;
- познавательные беседы;
- создание ситуации успеха;
- эмоционально-нравственных ситуаций;
- творческие задания

Методы стимулирования долга и ответственности:

- убеждение;
- требование;
- поощрение;
- порицание;
- наказание;
- поручение.

***Формы работы***

Основной формой образовательного процесса является учебное занятие, а так же индивидуальная, групповая и коллективная работы, работы в парах, занятие-сказка, конкурс, подвижные игры и массовые мероприятия.

***Формы организации занятий:***

- учебное занятие;
- открытое занятие;
- экскурсии;
- организация праздников;
- театрализованное занятие;
- участие в выставках и конкурсах различного уровня;

***Место предмета в учебном плане***

В соответствии с учебным планом занятия по программе в 1-4 классах проводится 1 час в неделю, в год 34 часа, в 1-ых классах – 33ч.

***Средства обучения:***

- наглядные пособия
- подборка информационной и справочной литературы
- набор дидактического материала для проведения учебных занятий по каждому разделу
- кассеты с записями детской музыки и т.д.
- треугольники

- разрезные картинки
- книги серии “Развивающие игры”
- простой и цветные карандаши;
- тетради;
- линейки;
- краски;
- настольные игры;
- цветная и белая бумаги.
- магнитофон;
- учебная доска.

**В результате изучения обучающиеся получают возможность формирования Личностных результатов:**

- *Определять и высказывать* под руководством педагога самые простые общие для всех людей правила поведения при сотрудничестве (этические нормы).
- В предложенных педагогом ситуациях общения и сотрудничества, опираясь на общие для всех простые правила поведения, *делать выбор*, при поддержке других участников группы и педагога, как поступить.

**Метапредметных результатов :**

**Регулятивные УУД:**

- *Определять и формулировать* цель деятельности с помощью учителя.
- **Проговаривать последовательность действий** .
- Учиться *высказывать* своё предположение (версию) на основе работы с иллюстрацией рабочей тетради.
- Учиться *работать* по предложенному учителем плану.
- Учиться *отличать* верно выполненное задание от неверного.
- Учиться совместно с учителем и другими учениками *давать* эмоциональную *оценку* деятельности товарищей.

**Познавательные УУД:**

- Ориентироваться в своей системе знаний: *отличать* новое от уже известного с помощью учителя.
- Делать предварительный отбор источников информации: *ориентироваться* в учебнике (на развороте, в оглавлении, в словаре).
- Добывать новые знания: *находить ответы* на вопросы, используя учебник, свой жизненный опыт и информацию, полученную от учителя.
- Перерабатывать полученную информацию: *делать выводы* в результате совместной работы всего класса.
- Перерабатывать полученную информацию: *сравнивать и группировать* такие математические объекты, как числа, числовые выражения, равенства, неравенства, плоские геометрические фигуры.
- Преобразовывать информацию из одной формы в другую: составлять математические рассказы и задачи на основе простейших математических моделей (предметных, рисунков, схематических рисунков, схем); находить и формулировать решение задачи с помощью простейших моделей (предметных, рисунков, схематических рисунков, схем).

**Коммуникативные УУД:**

- Донести свою позицию до других: *оформлять* свою мысль в устной и письменной речи (на уровне одного предложения или небольшого текста).
- *Слушать и понимать* речь других.

- *Читать и пересказывать* текст.
- Совместно договариваться о правилах общения и поведения в школе и следовать им.
- Учиться выполнять различные роли в группе (лидера, исполнителя, критика).

#### **Предметных результатов:**

- описывать признаки предметов и узнавать предметы по их признакам;
- выделять существенные признаки предметов;
- сравнивать между собой предметы, явления;
- обобщать, делать несложные выводы;
- классифицировать явления, предметы;
- определять последовательность событий;
- судить о противоположных явлениях;
- давать определения тем или иным понятиям;
- определять отношения между предметами типа «род» - «вид»;
- выявлять функциональные отношения между понятиями;
- выявлять закономерности и проводить аналогии

#### **Содержание программы**

В основе построения лежит принцип разнообразия творческо-поисковых задач. При этом основными выступают два следующих аспекта разнообразия: по содержанию и по сложности задач.

**Развитие восприятия.** Развитие слуховых, осязательных ощущений. Формирование и развитие пространственных представлений. Развитие умение ориентироваться в пространстве листа. Развитие фонематического слуха. Развитие восприятия времени, речи, формы, цвета, движения. Формирование навыков правильного и точного восприятия предметов и явлений. Тренировочные упражнения и дидактические игры по развитию восприятия и наблюдательности.

**Развитие памяти.** Диагностика памяти. Развитие зрительной, слуховой, образной, смысловой памяти. Тренировочные упражнения по развитию точности и быстроты запоминания, увеличению объёма памяти, качества воспроизведения материала.

**Развитие внимания.** Диагностика произвольного внимания. Тренировочные упражнения на развитие способности переключать, распределять внимание, увеличение объёма устойчивости, концентрации внимания.

**Развитие мышления.** Формирование умения находить и выделять признаки разных предметов, явлений, узнавать предмет по его признакам, давать описание предметов, явлений в соответствии с их признаками. Формирование умения выделять главное и существенное, умение сравнивать предметы, выделять черты сходства и различия, выявлять закономерности. Формирование основных мыслительных операций: анализа, синтеза, сравнения, классификации, обобщения, умения выделять главное и существенное на основе развивающих заданий и упражнений, путем решения логических задач и проведения дидактических игр.

**Развитие речи.** Развитие устойчивой речи, умение описывать то, что было обнаружено с помощью органов чувств. Обогащение и активизация словаря учащихся. Развитие умения составлять загадки, небольшие рассказы- описания, сочинять сказки. Формирование умения давать несложные определения понятиям.

#### **Содержание занятий**

Название темы (раздела)	Содержание темы (раздела)
Вводное занятие	Знакомство детей с работой детей на учебный год. Проведение инструктажа по технике безопасности. Первичная диагностика.
Развитие	Каждое занятие смонтировано по принципу сценария. Оно должно

коммуникативных способностей	<p>носить занимательный, игровой характер. Игровой принцип обучения соответствует возрастным психологическим особенностям ребенка, для которого игра — типичная форма жизнедеятельности. В игре моделируются ситуации общения, распределяются роли, осуществляется выбор тех или иных форм речевого поведения, а также нравственных установок.</p> <p>На занятии дети должны чувствовать себя достаточно раскованно: свободно говорить, смеяться двигаться. Прилагаемые к урокам песни будут оживлять атмосферу занятий, создавать эмоциональный тонус, содействовать усвоению коммуникативных установок в конкретной ситуации общения. Эффективное восприятие материал; обеспечат картинки, работа с которыми может органически включаться занятие.</p>
Развитие познавательных способностей	Каждое занятие состоит не менее чем из 4 частей, каждая из которых представляет собой диагностические, развивающие тренинговые упражнения и игры.
Итоговое занятие	Подведение итогов

### Учебно-тематический план

№	Тема	Количество занятий по годам обучения			
		1 год	2 год	3 год	4 год
1.	Вводное занятие	1	1	1	1
2.	Развитие коммуникативных способностей	8	12	12	12
3.	Развитие познавательных способностей	23	20	20	20
4.	Итоговое занятие	1	1	1	1
Итого		34	34	34	34

### Тематическое планирование занятий клуба "Умники и умницы" в 1 классе

№	Развиваемые способности	Количество часов	дата
1	Выявление уровня развития внимания, восприятия, воображения, памяти и мышления. Графический диктант (вводный урок)	1	
2	Развитие концентрации внимания. Графический диктант.	1	
3	Тренировка внимания. Развитие мышления. Графический диктант.	1	
4	Тренировка слуховой памяти. Развитие мышления. Графический диктант.	1	
5	Тренировка зрительной памяти. Развитие мышления. Графический диктант.	1	
6	Развитие аналитических способностей.	1	

	Совершенствование мыслительных операций. Графический диктант.		
7	Совершенствование воображения. Задание по перекладыванию спичек. Рисуем по образцу	1	
8	Развитие логического мышления. Совершенствование мыслительных операций. Графический диктант.	1	
9	Развитие концентрации внимания. Развитие мышления. Графический диктант.	1	
10	Тренировка внимания. Развитие мышления. Графический диктант.	1	
11	Развитие слуховой памяти. Развитие мышления. Графический диктант.	1	
12	Тренировка зрительной памяти. Развитие мышления. Графический диктант.	1	
13	Развитие аналитических способностей. Совершенствование мыслительных операций. Графический диктант.	1	
14	Совершенствование воображения. Задания по перекладыванию спичек. Рисуем по образцу	1	
15	Развитие логического мышления. Совершенствование мыслительных операций. Графический диктант.	1	
16	Развитие концентрации внимания. Развитие мышления. Графические диктанты	1	
17	Тренировка внимания. Развитие мышления. Графический диктант.	1	
18	Тренировка слуховой памяти. Развитие мышления. Графический диктант	1	
19	Тренировка зрительной памяти. Развитие мышления. Графический диктант.	1	
20	Развитие аналитических способностей. Совершенствование мыслительных операций. Графический диктант.	1	
21	Совершенствование воображения. Задания по перекладыванию спичек. Рисуем по образцу	1	
22	Развитие логического мышления. Совершенствование мыслительных операций. Графический диктант	1	
23	Развитие концентрации внимания. Развитие мышления. Графический диктант	1	
24	Тренировка внимания. Развитие мышления. Графический диктант	1	

25	Тренировка слуховой памяти Развитие мышления Графический диктант	1	
26	Тренировка зрительной памяти Развитие мышления Графический диктант	1	
27	Развитие аналитических способностей Совершенствование мыслительных операций Графический диктант	1	
28	Совершенствование воображения Задания по перекладыванию спичек Рисуем по образцу	1	
29	Развитие логического мышления Совершенствование мыслительных операций Графический диктант	1	
30	Развитие концентрации внимания Развитие мышления Графический диктант	1	
31	Тренировка внимания Развитие мышления Графические диктанты	1	
32	Тренировка слуховой памяти Развитие мышления Графический диктант	1	
33	Выявление уровня развития внимания, восприятия, воображения, памяти и мышления на конец учебного года	1	

## 2 класс

№	Тема	Количество часов	Дата
1	Выявление уровня развития внимания, восприятия, воображения, памяти и мышления.	1	
2	Развитие концентрации внимания. Совершенствование мыслительных операций. Развитие аналитических способностей и способности рассуждать	1	
3	Тренировка внимания. Совершенствование мыслительных операций. Развитие аналитических способностей и способности рассуждать	1	
4	Тренировка слуховой памяти. Совершенствование мыслительных операций. Развитие аналитических способностей и способности рассуждать	1	
5	Тренировка зрительной памяти. Совершенствование мыслительных операций. Развитие аналитических способностей и способности рассуждать	1	
6	Развитие логического мышления. Обучение	1	

	поиску закономерностей. Развитие аналитических способностей и способности рассуждать		
7	Совершенствование воображения. Развитие наглядно-образного мышления. Ребусы. Задание по перекладыванию спичек.	1	
8	Развитие быстроты реакции. Совершенствование мыслительных операций. Развитие аналитических способностей и способности рассуждать	1	
9	Развитие концентрации внимания. Совершенствование мыслительных операций. Развитие аналитических способностей и способности рассуждать	1	
10	Тренировка внимания. Совершенствование мыслительных операций. Развитие аналитических способностей и способности рассуждать	1	
11	Тренировка слуховой памяти. Совершенствование мыслительных операций. Развитие аналитических способностей и способности рассуждать	1	
12	Тренировка зрительной памяти. Совершенствование мыслительных операций. Развитие аналитических способностей и способности рассуждать	1	
13	Развитие логического мышления. Обучение поиску закономерностей. Развитие аналитических способностей и способности рассуждать	1	
14	Совершенствование воображения. Развитие наглядно-образного мышления. Ребусы. Задание по перекладыванию спичек.	1	
15	Развитие быстроты реакции. Совершенствование мыслительных операций. Развитие аналитических способностей и способности рассуждать	1	
16	Развитие концентрации внимания. Совершенствование мыслительных операций. Развитие аналитических способностей и способности рассуждать	1	
17	Тренировка внимания. Совершенствование мыслительных операций. Развитие аналитических способностей и способности рассуждать	1	
18	Тренировка слуховой памяти. Совершенствование мыслительных операций. Развитие аналитических способностей и способности рассуждать	1	
19	Тренировка зрительной памяти. Совершенствование мыслительных операций. Развитие аналитических способностей и способности рассуждать	1	



20	Развитие логического мышления. Обучение поиску закономерностей. Развитие аналитических способностей и способности рассуждать	1	
21	Совершенствование воображения. Развитие наглядно-образного мышления. Ребусы. Задание по перекладыванию спичек.	1	
22	Развитие быстроты реакции. Совершенствование мыслительных операций. Развитие аналитических способностей и способности рассуждать	1	
23	Развитие концентрации внимания. Совершенствование мыслительных операций. Развитие аналитических способностей и способности рассуждать	1	
24	Тренировка внимания. Совершенствование мыслительных операций. Развитие способности рассуждать	1	
25	Тренировка слуховой памяти Совершенствование мыслительных операций Развитие аналитических способностей	1	
26	Тренировка зрительной памяти Совершенствование мыслительных операций Развитие способности рассуждать	1	
27	Развитие логического мышления Обучение поиску закономерностей Развитие аналитических способностей	1	
28	Совершенствование воображения Развитие наглядно-образного мышления. Ребусы. Задания по перекладыванию спичек	1	
29	Развитие быстроты реакции Совершенствование мыслительных операций Развитие способности рассуждать	1	
30	Развитие концентрации внимания Совершенствование мыслительных операций Развитие аналитических способностей	1	
31	Тренировка внимания Совершенствование мыслительных операций Развитие способности рассуждать	1	
32	Тренировка слуховой памяти Совершенствование мыслительных операций Развитие аналитических способностей	1	
33	Тренировка зрительной памяти Совершенствование мыслительных операций Развитие способности рассуждать	1	
34	Выявление уровня развития внимания, восприятия, воображения, памяти и мышления на конец учебного года	1	

3 класс

№	Тема	Количество часов	дата
1	Выявление уровня развития внимания, восприятия, воображения, памяти и мышления.	1	
2	Развитие концентрации внимания. Совершенствование мыслительных операций. Развитие умения решать нестандартные задачи	1	
3	Тренировка внимания. Совершенствование мыслительных операций. Развитие умения решать нестандартные задачи	1	
4	Тренировка слуховой памяти. Совершенствование мыслительных операций. Развитие умения решать нестандартные задачи	1	
5	Тренировка зрительной памяти. Совершенствование мыслительных операций. Развитие умения решать нестандартные задачи	1	
6	Развитие логического мышления. Обучение поиску закономерностей. Развитие умения решать нестандартные задачи	1	
7	Совершенствование воображения. Развитие наглядно-образного мышления. Ребусы. Задание по перекладыванию спичек.	1	
8	Развитие быстроты реакции. Совершенствование мыслительных операций. Развитие умения решать нестандартные задачи	1	
9	Развитие концентрации внимания. Совершенствование мыслительных операций. Развитие умения решать нестандартные задачи	1	
10	Тренировка внимания. Совершенствование мыслительных операций. Развитие умения решать нестандартные задачи	1	
11	Тренировка слуховой памяти. Совершенствование мыслительных операций. Развитие умения решать нестандартные задачи	1	
12	Тренировка зрительной памяти. Совершенствование мыслительных операций. Развитие умения решать нестандартные задачи	1	
13	Развитие логического мышления. Обучение поиску закономерностей. Развитие умения решать нестандартные задачи	1	
14	Совершенствование воображения. Развитие наглядно-образного мышления. Ребусы. Задание по перекладыванию спичек.	1	
15	Развитие быстроты реакции.	1	

	Совершенствование мыслительных операций. Развитие умения решать нестандартные задачи		
16	Развитие концентрации внимания. Совершенствование мыслительных операций. Развитие умения решать нестандартные задачи	1	
17	Тренировка внимания. Совершенствование мыслительных операций. Развитие умения решать нестандартные задачи	1	
18	Тренировка слуховой памяти. Совершенствование мыслительных операций. Развитие умения решать нестандартные задачи	1	
19	Тренировка зрительной памяти. Совершенствование мыслительных операций. Развитие умения решать нестандартные задачи	1	
20	Развитие логического мышления. Обучение поиску закономерностей. Развитие умения решать нестандартные задачи	1	
21	Совершенствование воображения. Развитие наглядно-образного мышления. Ребусы. Задание по перекладыванию спичек.	1	
22	Развитие быстроты реакции. Совершенствование мыслительных операций. Развитие умения решать нестандартные задачи	1	
23	Тренировка концентрации внимания. Совершенствование мыслительных операций. Развитие умения решать нестандартные задачи	1	
24	Тренировка внимания. Совершенствование мыслительных операций. Развитие умения решать нестандартные задачи	1	
25	Тренировка слуховой памяти Совершенствование мыслительных операций Развитие умения решать нестандартные задачи	1	
26	Тренировка зрительной памяти Совершенствование мыслительных операций Развитие умения решать нестандартные задачи	1	
27	Развитие логического мышления Обучение поиску закономерностей Развитие умения решать нестандартные задачи	1	
28	Совершенствование воображения Развитие наглядно-образного мышления. Ребусы. Задания по перекладыванию спичек	1	
29	Развитие быстроты реакции, мышления Совершенствование мыслительных операций	1	

	Развитие умения решать нестандартные задачи		
30	Тренировка концентрации внимания Совершенствование мыслительных операций Развитие умения решать нестандартные задачи	1	
31	Тренировка внимания Совершенствование мыслительных операций Развитие умения решать нестандартные задачи	1	
32	Тренировка слуховой памяти Совершенствование мыслительных операций Развитие умения решать нестандартные задачи	1	
33	Тренировка зрительной памяти Совершенствование мыслительных операций Развитие умения решать нестандартные задачи	1	
34	Выявление уровня развития внимания, восприятия, воображения, памяти и мышления на конец учебного года	1	

#### 4 класс


№	тема	Количество часов	Дата
1	Выявление уровня развития внимания, восприятия, воображения, памяти и мышления.	1	
2	Развитие концентрации внимания. Совершенствование мыслительных операций. Развитие умения решать нестандартные задачи	1	
3	Тренировка внимания. Совершенствование мыслительных операций. Развитие умения решать нестандартные задачи	1	
4	Тренировка слуховой памяти Совершенствование мыслительных операций. Развитие умения решать нестандартные задачи	1	
5	Тренировка зрительной памяти. Совершенствование мыслительных операций. Развитие умения решать нестандартные задачи	1	
6	Развитие логического мышления. Обучение поиску закономерностей. Развитие умения решать нестандартные задачи	1	
7	Совершенствование воображения. Развитие наглядно-образного мышления. Ребусы. Задание по перекладыванию спичек.	1	
8	Развитие быстроты реакции. Совершенствование мыслительных операций. Развитие умения решать нестандартные задачи	1	
9	Развитие концентрации внимания. Совершенствование мыслительных операций. Развитие умения решать нестандартные задачи	1	

10	Тренировка внимания. Совершенствование мыслительных операций. Развитие умения решать нестандартные задачи	1	
11	Тренировка слуховой памяти. Совершенствование мыслительных операций. Развитие умения решать нестандартные задачи	1	
12	Тренировка зрительной памяти. Совершенствование мыслительных операций. Развитие умения решать нестандартные задачи	1	
13	Развитие логического мышления. Обучение поиску закономерностей. Развитие умения решать нестандартные задачи	1	
14	Совершенствование воображения. Развитие наглядно-образного мышления. Ребусы. Задание по перекладыванию спичек.	1	
15	Развитие быстроты реакции. Совершенствование мыслительных операций. Развитие умения решать нестандартные задачи	1	
16	Развитие концентрации внимания. Совершенствование мыслительных операций. Развитие умения решать нестандартные задачи	1	
17	Тренировка внимания. Совершенствование мыслительных операций. Развитие умения решать нестандартные задачи	1	
18	Тренировка слуховой памяти. Совершенствование мыслительных операций. Развитие умения решать нестандартные задачи	1	
19	Тренировка зрительной памяти. Совершенствование мыслительных операций. Развитие умения решать нестандартные задачи	1	
20	Развитие логического мышления. Обучение поиску закономерностей. Развитие умения решать нестандартные задачи	1	
21	Совершенствование воображения. Развитие наглядно-образного мышления. Ребусы. Задание по перекладыванию спичек.	1	
22	Развитие быстроты реакции. Совершенствование мыслительных операций. Развитие умения решать нестандартные задачи	1	
23	Тренировка концентрации внимания. Совершенствование мыслительных операций. Развитие умения решать нестандартные задачи	1	
24	Тренировка внимания. Совершенствование мыслительных операций. Развитие умения решать нестандартные задачи	1	
25	Тренировка слуховой памяти. Совершенствование мыслительных операций. Развитие умения решать нестандартные задачи	1	
26	Тренировка зрительной памяти. Совершенствование мыслительных операций. Развитие умения решать нестандартные задачи	1	
27	Развитие логического мышления. Обучение поиску закономерностей	1	

	Развитие умения решать нестандартные задачи		
28	Совершенствование воображения Развитие наглядно-образного мышления. Ребусы. Задания по перекладыванию спичек	1	
29	Развитие быстроты реакции, мышления Совершенствование мыслительных операций Развитие умения решать нестандартные задачи	1	
30	Тренировка концентрации внимания Совершенствование мыслительных операций Развитие умения решать нестандартные задачи	1	
31	Тренировка внимания Совершенствование мыслительных операций Развитие умения решать нестандартные задачи	1	
32	Тренировка слуховой памяти Совершенствование мыслительных операций Развитие умения решать нестандартные задачи	1	
33	Тренировка зрительной памяти. Совершенствование мыслительных операций Развитие умения решать нестандартные задачи	1	
34	Выявление уровня развития внимания, восприятия, воображения, памяти и мышления на конец учебного года	1	

Муниципальное бюджетное общеобразовательное учреждение лицей г. Янаул муниципального района Янаульский район Республики Башкортостан


РАССМОТРЕНО  
методическим  
объединением учителей  
начальных классов

 С.В.Тимиргалиева  
Протокол №1  
от "31" августа 2023 г.

СОГЛАСОВАНО  
заместитель директора  
по УВР

  
И.Ф.Абдрахманова  
от "31" августа 2023 г.

УТВЕРЖДЕНО  
директор МБОУ лицей г.  
Янаул

 А. М. Галиев  
Приказ № 312  
от "31" августа 2023 г.

## Рабочая программа курса внеурочной деятельности «Функциональная грамотность»

Класс: 1-4 классы

Составители:

Хатмуллина Г.Ф., учитель начальных классов  
Узенева Е.В., учитель начальных классов  
Алетдинова Г.Т., учитель начальных классов  
Фатихова А.Р., учитель начальных классов

Янаул, 2023

### **Пояснительная записка.**

Программа курса внеурочной деятельности для 1 - 4 классов «Функциональная грамотность» разработана в соответствии с требованиями Федерального государственного образовательного стандарта начального общего образования, требования к основной образовательной программе начального общего образования.

Программа «Функциональная грамотность» составлена на основе авторского курса программы «Функциональная грамотность» для 1-4 классов (авторы-составители М.В. Буряк, С.А. Шейкина).

Программа «Функциональная грамотность» учитывает возрастные, общеучебные и психологические особенности младшего школьника.

Цель программы: создание условий для развития функциональной грамотности.

Программа разбита на четыре блока: «Читательская грамотность», «Математическая грамотность», «Финансовая грамотность» и «Естественно-научная грамотность».

Целью изучения блока «Читательская грамотность» является развитие способности учащихся к осмыслению письменных текстов и рефлексией на них, использования их содержания для достижения собственных целей, развития знаний и возможностей для активного участия в жизни общества. Оценивается не техника чтения и буквальное понимание текста, а понимание и рефлексия на текст, использование прочитанного для осуществления жизненных целей.

Целью изучения блока «Математическая грамотность» является формирование у обучающихся способности определять и понимать роль математики в мире, в котором они живут, высказывать хорошо обоснованные математические суждения и использовать математику так, чтобы удовлетворять в настоящем и будущем потребности, присущие созидательному, заинтересованному и мыслящему гражданину.

Целью изучения блока «Финансовая грамотность» является развитие экономического образа мышления, воспитание ответственности нравственного поведения в области экономических отношений в семье, формирование опыта применения полученных знаний и умений для решения элементарных вопросов в области экономики семьи.

Целью изучения блока «Естественно-научная грамотность» является формирование у обучающихся способности использовать естественно-научные знания для выделения в реальных ситуациях проблем, которые могут быть исследованы и решены с помощью научных методов, для получения выводов, основанных на наблюдениях и экспериментах. Эти выводы необходимы для понимания окружающего мира, тех изменений, которые вносит в него деятельность человека, и для принятия соответствующих решений.

Программа курса внеурочной деятельности «Функциональная грамотность» рассчитана на 135 часов и предполагает проведение 1 занятия в неделю. Срок реализации 4 года (1-4 класс):

1 класс – 33 часа

2 класс – 34 часа

3 класс – 34 часа

4 класс – 34 часа

В первом полугодии проводятся занятия по формированию читательской и естественнонаучной грамотности, во 2 полугодии - по формированию математической финансовой грамотности. Если учитель считает необходимым, последовательность проведения занятий можно изменить.



Формы организации занятий:

- Предметные недели;
- Библиотечные уроки;
- Деловые беседы;
- Участие в научно-исследовательских дискуссиях;
- Практические упражнения

Учебный процесс учащихся с ограниченными возможностями здоровья осуществляется на основе адаптированных общеобразовательных программ начального общего образования при одновременном сохранении коррекционной направленности педагогического процесса, которая реализуется через допустимые изменения в структурировании содержания, специфические методы, приемы работы.

## **ПЛАНИРУЕМЫЕ РЕЗУЛЬТАТЫ ОСВОЕНИЯ КУРСА**

Программа обеспечивает достижение следующих личностных, метапредметных результатов.

*Личностные* результаты изучения курса:

- осознавать себя как члена семьи, общества и государства: участие в обсуждении финансовых проблем семьи, принятии решений о семейном бюджете;
- овладевать начальными навыками адаптации в мире финансовых отношений: сопоставление доходов и расходов, простые вычисления в области семейных финансов;
- осознавать личную ответственность за свои поступки;
- уметь сотрудничать со взрослыми и сверстниками в различных ситуациях.

*Метапредметные* результаты изучения курса:

Познавательные:

- осваивать способы решения проблем творческого и поискового характера: работа над проектами и исследованиями;
- использовать различные способы поиска, сбора, обработки, анализа и представления информации;
- овладевать логическими действиями сравнения, обобщения, классификации, установления аналогий и причинно-следственных связей, построения рассуждений, отнесения к известным понятиям;
- использовать знаково-символические средства, в том числе моделирование;
- ориентироваться в своей системе знаний: отличать новое от уже известного;
- делать предварительный отбор источников информации: ориентироваться в потоке информации;
- добывать новые знания: находить ответы на вопросы, используя учебные пособия, свой жизненный опыт и информацию, полученную от окружающих;
- перерабатывать полученную информацию: сравнивать и группировать объекты;
- преобразовывать информацию из одной формы в другую.

Регулятивные:

- проявлять познавательную и творческую инициативу;
- принимать и сохранять учебную цель и задачу, планировать ее реализацию, в том числе во внутреннем плане;

- контролировать и оценивать свои действия, вносить соответствующие коррективы в их выполнение;
- уметь отличать правильно выполненное задание от неверного; - оценивать правильность выполнения действий: самооценка и взаимооценка, знакомство с критериями оценивания.

#### Коммуникативные:

- адекватно передавать информацию, выражать свои мысли в соответствии с поставленными задачами и отображать предметное содержание и условия деятельности в речи;
- слушать и понимать речь других;
- совместно договариваться о правилах работы в группе;
- доносить свою позицию до других: оформлять свою мысль в устной и письменной речи (на уровне одного предложения или небольшого текста);
- учиться выполнять различные роли в группе (лидера, исполнителя, критика).

#### **Предметные результаты** изучения блока «**Читательская грамотность**»:

- способность понимать, использовать, оценивать тексты размышлять о них и заниматься чтением для того, чтобы достигать своих целей, расширять свои знания и возможности, участвовать в социальной жизни;
- умение находить необходимую информацию в прочитанных текстах;
- умение задавать вопросы по содержанию прочитанных текстов;
- умение составлять речевое высказывание в устной и письменной форме в соответствии с поставленной учебной задачей.

#### **Предметные результаты** изучения блока «**Естественно-научная грамотность**»:

- способность осваивать и использовать естественно-научные знания для распознавания и постановки вопросов, для освоения новых знаний, для объяснения естественно-научных явлений и формулирования основанных на научных доказательствах выводов;
- способность понимать основные; особенности естествознания как формы человеческого познания.

#### **Предметные результаты** изучения блока «**Математическая грамотность**»:

- способность формулировать, применять и интерпретировать математику в разнообразных контекстах;
- способность проводить математические рассуждения;
- способность использовать математические понятия, факты, чтобы описать, объяснить и предсказывать явления;
- способность понимать роль математики в мире, высказывать обоснованные суждения и принимать решения, которые необходимы конструктивному, активному и размышляющему человеку.

#### **Предметные результаты** изучения блока «**Финансовая грамотность**»:

- понимание и правильное использование финансовых терминов;
- представление о семейных расходах и доходах;
- умение проводить простейшие расчеты семейного бюджета;
- представление о различных видах семейных доходов;
- представление о различных видах семейных расходов;
- представление о способах экономии семейного бюджета.

## ОЦЕНКА ДОСТИЖЕНИЯ ПЛАНИРУЕМЫХ РЕЗУЛЬТАТОВ

Обучение ведется на безотметочной основе.

Для оценки эффективности занятий можно использовать следующие показатели:

- степень помощи, которую оказывает учитель учащимся при выполнении заданий;
- поведение детей на занятиях: живость, активность, заинтересованность обеспечивают положительные результаты;
- результаты выполнения тестовых заданий и заданий из конкурса эрудитов, при выполнении которых выявляется, справляются ли ученики с ними самостоятельно;
- косвенным показателем эффективности занятий может быть повышение качества успеваемости по математике, русскому языку, окружающему миру, литературному чтению и др.

### Содержание программы 1 класс (33 ч)

№ п/п	Раздел	Кол-во часов	Содержание	Формы внеурочной деятельности
1	Читательская грамотность	1	В. Бианки. Лис и мышонок.	Библиотечные уроки; Деловые беседы; Участие в научно-исследовательских дискуссиях; Практические упражнения
		1	Русская народная сказка. Мороз и заяц.	
		1	В. Сутеев. Живые грибы.	
		1	Г. Цыферов. Петушок и солнышко.	
		1	М. Пляцковский. Урок дружбы.	
		1	Грузинская сказка. Лев и заяц.	
		1	Русская народная сказка. Как лиса училась летать.	
		1	Е. Пермяк. Четыре брата.	
	Итого	8		
2.	Математическая грамотность	1	Про курочку рябу, золотые и простые яйца.	Библиотечные уроки; Деловые беседы; Участие в научно-исследовательских дискуссиях; Практические упражнения
		1	Про козу, козлят и капусту.	
		1	Про петушка и жерновцы.	
		1	Как петушок и курочки делили бобовые зернышки.	
		1	Про наливные яблочки.	
		1	Про Машу и трех медведей.	
		1	Про старика, старуху, волка и лисичку.	
		1	Про медведя, лису и мишкин мед.	
	Итого	8		
3.	Финансовая грамотность	1	За покупками.	Библиотечные

		1	Находчивый колобок.	уроки;
		1	День рождения мухи-цокотухи.	Деловые беседы;
		1	Буратино и карманные деньги.	Участие в научно-исследовательских
		1	Кот Василий продает молоко.	исследованиях;
		1	Лесной банк.	дискуссиях;
		1	Как мужик и медведь прибыль делили.	Практические упражнения
		1	Как мужик золото менял.	
	Итого	8		
4.	Естественно-научная грамотность	1	Как Иванушка хотел попить водицы.	Библиотечные уроки;
		1	Пятачок, Винни-пух и воздушный шарик.	Деловые беседы;
		1	Про репку и другие корнеплоды.	Участие в научно-исследовательских
		1	Плывет, плывет кораблик.	исследованиях;
		1	Про Снегурочку и превращения воды.	дискуссиях;
		1	Как делили апельсин.	Практические упражнения
		1	Крошка енот и Тот, кто сидит в пруду.	
		1	Иванова соль.	
		1	В. Сутеев. Яблоко.	
	Итого	9		
	<b>Итого</b>	<b>33</b>		

### Содержание программы 2 класс (34 ч)

№ п/п	Раздел	Кол-во часов	Содержание	Формы внеурочной деятельности
1	Читательская грамотность	1	Михаил Пришвин. Беличья память.	Библиотечные уроки;
		1	И. Соколов-Микитов. В берлоге.	Деловые беседы;
		1	Лев Толстой. Зайцы.	Участие в научно-исследовательских
		1	Николай Сладков. Веселая игра.	исследованиях;
		1	Обыкновенные кроты.	дискуссиях;
		1	Эдуард Шим. Тяжкий труд.	Практические упражнения
		1	Полевой хомяк.	
		1	Про бобров.	
		0,5	Позвоночные животные.	
	Итого	8,5		
2.	Математическая грамотность	1	Про беличьи запасы.	Библиотечные уроки;
		1	Медвежье, потомство.	Деловые
		1	Про зайчат и зайчиху.	

		1	Лисьи забавы.	беседы; Участие в научно-исследовательских дискуссиях; Практические упражнения
		1	Про крота.	
		1	Про ежа.	
		1	Про полевого хомяка.	
		1	Бобры строители.	
		0,5	Встреча друзей.	
	Итого	8,5		
3.	Финансовая грамотность	1	Беличьи деньги.	Библиотечные уроки; Деловые беседы; Участие в научно-исследовательских дискуссиях; Практические упражнения
		1	Поврежденные и фальшивые деньги.	
		1	Банковская карта.	
		1	Безопасность денег на банковской карте.	
		1	Про кредиты.	
		1	Про вклады.	
		1	Ловушки для денег.	
		1	Такие разные деньги.	
		0,5	Встреча друзей.	
	Итого	8,5		
4.	Естественно-научная грамотность	1	Про белочку и погоду.	Библиотечные уроки; Деловые беседы; Участие в научно-исследовательских дискуссиях; Практические упражнения
		1	Лесные сладкоежки.	
		1	Про зайчишку и овощи.	
		1	Лисьи норы.	
		1	Корень часть растения.	
		1	Занимательные особенности яблока.	
		1	Про хомяка и его запасы.	
		1	Материал для плотин.	
		0,5	Позвоночные животные.	
	Итого	8,5		
	<b>Итого</b>	<b>34</b>		

### Содержание программы 3 класс (34 ч)

№ п/п	Раздел	Кол-во часов	Содержание	Формы внеурочной деятельности
1	Читательская грамотность	1	Про дождевого червяка.	Библиотечные уроки; Деловые беседы; Участие в научно-исследовательских дискуссиях; Практические
		1	Кальций.	
		1	Сколько весит облако?	
		1	Хлеб, всему голова.	
		1	Про мел.	
		1	Про мыло.	
		1	История свечи.	
		1	Магнит.	

				упражнения
	<b>Итого</b>	<b>8</b>		
2.	Естественно-научная грамотность	1 1 1 1 1 1 1	Дождевые черви. Полезный кальций. Про облака. Про хлеб и дрожжи. Интересное вещество мел. Чем интересно мыло и как оно «работает»? Про свечи. Волшебный Магнит.	Библиотечные уроки; Деловые беседы; Участие в научно-исследовательских дискуссиях; Практические упражнения
	<b>Итого</b>	<b>8</b>		
3.	Финансовая грамотность	1 1 1 1 1 1 1 1	Что такое «бюджет»? Семейный бюджет. Откуда в семье берутся деньги? Зарплата. Откуда в семье берутся деньги? Пенсия и социальные пособия. Откуда в семье берутся деньги? Наследство, вклад выигрыш. На что тратятся семейные деньги? Виды расходов. На что тратятся семейные деньги? Обязательные платежи. Как сэкономить семейные деньги?	Библиотечные уроки; Деловые беседы; Участие в научно-исследовательских дискуссиях; Практические упражнения
	<b>Итого</b>	<b>8</b>		
4.	Математическая грамотность	1 1 1 1 1 1 1 1	Расходы и доходы бюджета. Планируем семейный бюджет. Подсчитываем семейный доход. Пенсии и пособия. Подсчитываем случайные (нерегулярные) доходы. Подсчитываем расходы. Расходы на обязательные платежи. Подсчитываем сэкономленные деньги.	Библиотечные уроки; Деловые беседы; Участие в научно-исследовательских дискуссиях; Практические упражнения
	<b>Итого</b>	<b>8</b>		
5	Проверочные работы	2	Проверь себя	
	<b>Итого</b>	<b>34</b>		

### Содержание программы 4 класс (34 ч)

№ п/п	Раздел	Кол-во часов	Содержание	Формы внеурочной деятельности
1	Читательская грамотность	1	Старинная женская одежда.	Библиотечные уроки; Деловые беседы; Участие в научно-исследовательских дискуссиях; Практические упражнения
		1	Старинные женские головные уборы.	
		1	Старинная мужская одежда и головные уборы.	
		1	Жилище крестьянской семьи на Руси.	
		2	Внутреннее убранство и предметы обихода русской избы.	
		1	История посуды на Руси.	
		1	Какие деньги были раньше в России	
	Итого	8		
2.	Естественно-научная грамотность	1	Томат.	Библиотечные уроки; Деловые беседы; Участие в научно-исследовательских дискуссиях; Практические упражнения
		1	Болгарский перец.	
		1	Картофель.	
		1	Баклажан. Семейство Паслёновые.	
		1	Лук.	
		1	Капуста.	
		1	Горох. Грибы.	
	Итого	8		
3.	Финансовая грамотность	2	Потребительская корзина.	Библиотечные уроки; Деловые беседы; Участие в научно-исследовательских дискуссиях; Практические упражнения
		1	Прожиточный минимум.	
		1	Инфляция.	
		2	Распродажи, скидки, бонусы.	
		1	Благотворительность.	
		1	Страхование.	
	Итого	8		
4.	Математическая грамотность	1	В бассейне.	Библиотечные уроки; Деловые беседы; Участие в научно-исследовательских
		2	Делаем ремонт.	
		1	Праздничный торт.	
		1	Обустроиваем участок.	
		2	Поход в кино.	
		1	Отправляемся в путешествие.	

				дискуссиях; Практические упражнения
	Итого	8		
	Творческие работы	1 1	По выбору. Составляем словарь по финансовой грамотности.	
	Итого	2		
	<b>Итого</b>	<b>34</b>		



Муниципальное бюджетное общеобразовательное учреждение лицей г. Янаул муниципального района Янаульский район Республики Башкортостан


**РАССМОТРЕНО**  
методическим  
объединением учителей  
начальных классов

 С.В.Тимиргалиева  
Протокол №1  
от "31" августа 2023 г.

**СОГЛАСОВАНО**  
заместитель директора  
по УВР

  
И.Ф.Абдрахманова  
от "31" августа 2023 г.

**УТВЕРЖДЕНО**  
директор МБОУ лицей г.  
Янаул

 А. М. Галиев  
Приказ № 312  
от "31" августа 2023 г.

## **Рабочая программа курса внеурочной деятельности «Разговоры о важном»**

(Внеурочные занятия патриотической, нравственной и экологической тематики)

Класс: 1-2, 3-4 классы

Составители:

Ванюшина С.М., учитель начальных классов

Гараева А.М., учитель начальных классов

Тимиргалиева С.В., учитель начальных классов

Янаул, 2023

## Пояснительная записка

### Актуальность и назначение программы

Программа разработана в соответствии с требованиями федеральных государственных образовательных стандартов начального общего образования, федеральных образовательных программ начального общего образования. Это позволяет обеспечить единство обязательных требований ФГОС во всем пространстве школьного образования в урочной и внеурочной деятельности.

Задачей педагога, реализующего программу, является развитие у обучающегося ценностного отношения к Родине, природе, человеку, культуре, знаниям, здоровью.

Программа направлена на:

- формирование российской гражданской идентичности обучающихся;
- формирование интереса к познанию;
- формирование осознанного отношения к своим правам и свободам и уважительного отношения к правам и свободам других;
- выстраивание собственного поведения с позиции нравственных и правовых норм;
- создание мотивации для участия в социально-значимой деятельности;
- развитие у школьников общекультурной компетентности;
- развитие умения принимать осознанные решения и делать выбор;
- осознание своего места в обществе;
- познание себя, своих мотивов, устремлений, склонностей;
- формирование готовности к личностному самоопределению.

**Нормативную правовую основу** настоящей рабочей программы курса внеурочной деятельности «Разговоры о важном» составляют следующие документы.

1. Федеральный закон "Об образовании в Российской Федерации" от 29.12.2012 № 273-ФЗ

2. Стратегия национальной безопасности Российской Федерации, Указ Президента Российской Федерации от 2 июля 2021 г. № 400 «О Стратегии национальной безопасности Российской Федерации».

3. Приказ Министерства просвещения Российской Федерации от 31.05.2021 № 286 «Об утверждении федерального государственного образовательного стандарта начального общего образования» (Зарегистрирован Минюстом России 05.07.2021 № 64100).

4. Приказ Министерства просвещения Российской Федерации от 18.07.2022 № 569 «О внесении изменений в федеральный государственный образовательный стандарт начального общего образования» (Зарегистрирован Минюстом России 17.08.2022 № 69676).

5. Письмо Министерства просвещения Российской Федерации «О направлении методических рекомендаций по проведению цикла внеурочных занятий «Разговоры о важном»» от 15.08.2022 № 03–1190.

6. Приказ Министерства просвещения Российской Федерации от 18.05.2023 № 372 «Об утверждении федеральной образовательной программы начального общего образования» (Зарегистрирован Минюстом России 12.07.2023 № 74229).

### Варианты реализации программы и формы проведения занятий

Программа реализуется в работе с обучающимися 1–2, 3–4 классов. В 2023–2024 учебном году запланировано проведение 36 внеурочных занятий. Занятия проводятся 1 раз в неделю по понедельникам, первым уроком.

Внеурочные занятия «Разговоры о важном» направлены на развитие ценностного отношения обучающихся к своей родине – России, населяющим ее людям, ее уникальной истории, богатой природе и великой культуре. Внеурочные занятия «Разговоры о важном» должны быть направлены на формирование соответствующей внутренней позиции личности обучающегося, необходимой ему для конструктивного и ответственного поведения в обществе.

Основной формат внеурочных занятий «Разговоры о важном» – разговор и (или) беседа с обучающимися. Занятия позволяют обучающемуся вырабатывать собственную мировоззренческую позицию по обсуждаемым темам.

Основные темы занятий связаны с важнейшими аспектами жизни человека в современной России: знанием родной истории и пониманием сложностей современного мира, техническим прогрессом и сохранением природы, ориентацией в мировой

художественной культуре и повседневной культуре поведения, доброжелательным отношением к окружающим и ответственным отношением к собственным поступкам.

### **Взаимосвязь с программой воспитания**

Программа курса внеурочной деятельности разработана с учётом федеральных образовательных программ начального общего, основного общего и среднего общего образования. Это позволяет на практике соединить обучающую и воспитательную деятельность педагога, ориентировать её не только на интеллектуальное, но и на нравственное, социальное развитие ребёнка. Это проявляется:

- в выделении в цели программы ценностных приоритетов;
- в приоритете личностных результатов реализации программы внеурочной деятельности, нашедших свое отражение и конкретизацию в программе воспитания;
- в интерактивных формах занятий для обучающихся, обеспечивающих их вовлеченность в совместную с педагогом и сверстниками деятельность.

### **Ценностное наполнение внеурочных занятий**

В основе определения тематики внеурочных занятий лежат два принципа:

- 1) соответствие датам календаря;
- 2) значимость для обучающегося события (даты), которое отмечается в календаре в текущем году.

Даты календаря можно объединить в две группы:

1. Даты, связанные с событиями, которые отмечаются в постоянные числа ежегодно (государственные и профессиональные праздники, даты исторических событий). Например, «День народного единства», «День защитника Отечества», «Новогодние семейные традиции разных народов России», «День учителя (советники по воспитанию)», «День российской науки» и т. д.

2. Юбилейные даты выдающихся деятелей науки, литературы, искусства. Например, «190-летие со дня рождения Д. Менделеева. День российской науки», «215-летие со дня рождения Н. В. Гоголя», «Русский язык. Великий и могучий. 225 лет со дня рождения А. С. Пушкина».

В программе предлагается несколько тем внеурочных занятий, которые не связаны с текущими датами календаря, но являющиеся важными в воспитании школьника. К примеру: «Мы вместе», «О взаимоотношениях в коллективе (Всемирный день психического здоровья, профилактика буллинга)» и др.

Следует отметить, что внеурочные занятия входят в общую систему воспитательной работы образовательной организации, поэтому тематика и содержание должны обеспечить реализацию их назначения и целей: становление у обучающихся гражданско-патриотических чувств. Исходя из этого, в планируемых результатах каждого сценария внеурочного занятия выделяются нравственные ценности, которые являются предметом обсуждения. Основные ценности характеризуются следующим образом.

#### **1. Историческая память**

- историческая память – обязательная часть культуры народа и каждого гражданина;
- историческая память соединяет прошлое, настоящее, позволяя сохранить и продолжить достижения, мудрость, опыт, традиции прошлых поколений;
- историческая память есть культура целого народа, которая складывается из объединения индивидуальных переживаний, и включает важнейшие нравственные качества: благодарность, уважение, гордость потомков за жизнь и подвиги предков.

Осознание этой нравственной ценности базируется на конкретном содержании занятия. Например, тема «День народного единства» рассматривается на известных исторических фактах – единение людей, когда Родина нуждается в защите в 1612 г.

#### **2. Преемственность поколений**

- каждое следующее поколение учится у предыдущего: осваивает, воссоздаёт, продолжает его достижения, традиции;
- семья построена на сохранении преемственности поколений. Память о предыдущих поколениях бережно хранится в предметах, фото, вещах, а также в гуманном отношении к старшим поколениям.

Например, тема: «О взаимоотношениях в семье (День матери)». Обсуждается проблема: каждое поколение связано с предыдущими и последующими общей культурой, историей, средой обитания, языком общения. Каждый человек должен воспитывать в себе

качества, которые были характерны для наших предков, людей далёких поколений: любовь к родной земле, малой родине, Отечеству.

### 3. Патриотизм — любовь к Родине

– патриотизм (любовь к Родине) – самое главное качества гражданина;

– любовь к своему Отечеству начинается с малого — с привязанности к родному дому, малой родине;

– патриотизм строится на ответственности за судьбу своей родной земли;

– чувстве гордости за историю, культуру своего народа и народов России.

Эта высшая нравственная ценность является приоритетной во всех сценариях «Разговоров о важном». В каждом сценарии, в соответствии с содержанием, раскрывается многогранность чувства патриотизма и его проявления в разных сферах человеческой жизни.

### 4. Доброта, добрые дела

– доброта — это способность (желание и умение) быть милосердным, поддержать, помочь без ожидания благодарности;

– благотворительность — проявление добрых чувств; благотворительность была распространена в России в прошлые века, что стало сегодня примером для подражания.

Например, тема «Мы вместе». Разговор о добрых делах граждан России в прошлые времена и в настоящее время, тема волонтерства.

### 5. Семья и семейные ценности

– семья связана не только общим местом проживания, общим хозяйством, общими делами, но и значимыми ценностями — взаимопониманием, взаимоподдержкой, традициями и т. д.;

– каждый член семьи имеет свои обязанности, но всегда готовы прийти на помощь другому: взять на себя его дела, проявить внимание, оказать помощь друг другу;

– обучающийся должен ответственно относиться к своей семье, участвовать во всех ее делах, помогать родителям;

– семейные ценности всегда были значимы для народов России; семейные ценности представлены в традиционных религиях России.

Тема семьи, семейных взаимоотношений и ценностей является предметом обсуждения на занятиях, посвященных темам: «О взаимоотношениях в семье (День матери)», «Новогодние семейные традиции разных народов России» и др.

### 6. Культура России

– культура общества — это достижения человеческого общества, созданные на протяжении его истории;

– российская культура богата и разнообразна, она известна и уважаема во всем мире;

– культура представлена достижениями в материальной сфере (строительство, техника, предметы быта и др.), в духовной сфере (народное творчество, литература, изобразительное искусство, музыка, театр и др.), а также в этике, культуре взаимоотношений людей.

Темы, связанные с осознанием обучающимися этой социальной ценности, подробно и разносторонне представлены в «Разговорах о важном». Поэтому многие сценарии построены на чтении поэзии, обсуждении видеofilьмов, произведений живописи и музыки: «По ту сторону экрана. 115 лет кино в России», «Цирк! Цирк! Цирк! (к Международному дню цирка)».

### 7. Наука на службе Родины

– наука обеспечивает прогресс общества и улучшает жизнь человека;

– в науке работают талантливые, творческие люди, бесконечно любящие свою деятельность;

– в России совершено много научных открытий, без которых невозможно представить современный мир.

О такой ценности общества и отдельно взятого человека учащиеся узнают в процессе обсуждения тем: «190-лет со дня рождения Д. Менделеева. День российской науки», «Я вижу Землю! Это так красиво».

Следует отметить, что многие темы внеурочных занятий выходят за рамки содержания, изучаемого на уроках, но это не означает, что учитель будет обязательно добиваться точного усвоения нового знания, запоминания и четкого воспроизведения нового термина или понятия. Необходимо понимать, что на внеурочных занятиях как неучебных

формируются определенные ценности: высшие нравственные чувства и социальные отношения. В течение года учащиеся много раз будут возвращаться к обсуждению одних и тех же понятий, что послужит постепенному осознанному их принятию.

Наличие сценариев внеурочных занятий не означает формального следования им. При анализе содержания занятия, которое предлагается в сценарии, педагог учитывает региональные, национальные, этнокультурные особенности территории, где функционирует данная образовательная организация. Обязательно учитывается и уровень развития учащихся, их интересы и потребности. При необходимости, исходя из статуса семей обучающихся, целесообразно уточнить (изменить, скорректировать) и творческие задания, выполнение которых предлагается вместе с родителями, другими членами семьи.

### **Особенности реализации программы**

Личностное развитие ребёнка – главная цель педагога. Личностных результатов обучающихся педагог может достичь, увлекая школьников совместной и интересной многообразной деятельностью, позволяющей раскрыть потенциал каждого; используя разные формы работы; устанавливая во время занятий доброжелательную, поддерживающую атмосферу; насыщая занятия ценностным содержанием.

Задача педагога, транслируя собственные убеждения и жизненный опыт, дать возможность школьнику анализировать, сравнивать и выбирать.

### **Содержание программы внеурочной деятельности «Разговоры о важном»**

***С чего начинается Родина?*** Колыбельная песня мамы, первая игрушка, первая книга. Малая Родина: родная природа, школа, друзья, культура и история родного края. Ответственность гражданина за судьбу своей Отчизны.

Историческая память народа и каждого человека. Связь (преемственность) поколений – основа развития общества и каждого человека. Историческая память – это стремление поколения, живущего в настоящее время, принять и воспитывать в себе качества, которые отражают нравственные ценности предыдущих поколений («Там, где Россия», «Что такое Родина? (региональный и местный компонент)», «День народного единства», «Урок памяти»).

***Любовь к Родине, патриотизм*** — качества гражданина России. Любовь к родному краю, способность любоваться природой, беречь её — часть любви к Отчизне. Преемственность поколений в готовности защищать родную землю. Великая Отечественная война: герои, подвиги, самопожертвование. Непокоренный Ленинград: страницы истории блокады города («Зоя. К 100-летию со дня рождения Зои Космодемьянской», «Непокоренные. 80 лет со дня полного освобождения Ленинграда от фашистской блокады», «День защитника Отечества. 280 лет со дня рождения Ф. Ушакова», «Союзники России», «Урок памяти»).

***Конституция Российской Федерации*** — главный закон государства. Что такое права и обязанности гражданина. Права ребёнка в России. Примеры выполнения обязанностей членами общества. Избирательная система в России (общее представление) («Главный закон страны», «Избирательная система России (30 лет ЦИК)», «Налоговая грамотность»).

***Любовь к родной природе, её охрана и защита*** – проявление патриотических чувств. Россия от края и до края: разнообразие природы, объекты природы, вошедшие в список мирового достояния ЮНЕСКО. Природа малой Родины. Природные достопримечательности Поволжья, Севера, Сибири, Дальнего Востока. Крым – природная жемчужина. Симферополь — столица Республики Крым, «ворота Крыма» («Крым. Путь домой», «Я вижу Землю! Это так красиво», «Экологичное потребление»).

***Нравственные ценности российского общества.*** Трудовая деятельность россиян, созидательный труд на благо Отчизны. Многообразие профессий, люди особых профессий (спецназ, МЧС, полиция, гражданская авиация) («День спецназа», ««Первым делом самолеты». О гражданской авиации»).

***Герои нашего времени.*** Профессии прошлого и профессии будущего — что будет нужно стране, когда я вырасту? Профессии моих родителей, бабушек и дедушек. Профессиональные династии. Зачем нужно учиться всё время, пока работаешь? («Труд крут!», «Как найти свое место в обществе», «Герои нашего времени»).

**Гуманизм, доброта, волонтерская деятельность** — качество настоящего человека, способность оказать помощь, поддержку, проявить заботу и милосердие. Доброе дело: кому оно необходимо и для кого предназначено. Добрые дела граждан России в прошлые времена: благотворительность граждан; пожертвование как одна из заповедей в традиционных религиях.

Деятельность добровольцев как социальное служение в военное и мирное время: примеры из истории и современной жизни. Качества людей, которых называют добровольцами: милосердие, гуманность, сопереживание.

Как младший школьник может проявить добрые чувства к другим людям? («Мы вместе», «О взаимоотношениях в коллективе (Всемирный день психического здоровья, профилактика буллинга)»).

**Детские общественные организации в России и их деятельность** – мы вместе, и мы делаем добрые дела. Наша помощь нужна тем, кто в ней нуждается: больным, старым, слабым («Будь готов! Ко дню детских общественных организаций»). Всемирный фестиваль молодежи.

**Учебный коллектив.** Правила взаимодействия в учебной деятельности. Ответственность членов учебного коллектива за успехи одноклассников, помощь, поддержка в коллективе – залог его благополучия и отсутствия конфликтов. Противостояние отрицательным влияниям («Всемирный день психического здоровья, профилактика буллинга»), «Россия – здоровая держава»).

#### **Государственные праздники Российской Федерации:**

– Новый год, — замечательный общенародный праздник. Традиции празднования Нового года в разных странах. История возникновения новогоднего праздника в России. Рождество (7 января). История праздника Рождества Христова. Рождественские традиции в России. История создания новогодних игрушек («Новогодние семейные традиции разных народов России»).

– День российской науки (8 февраля). Наука и научные открытия в России. Значение научных открытий для прогресса общества и развития человека. Преемственность поколений в научных достижениях. Выдающиеся ученые прошлых веков: М.В. Ломоносов, Д.И. Менделеев, К. Э. Циолковский. Научные открытия российских учёных, без которых невозможно представить современный мир: телеграф, цветная фотография, радиоприёмник, ранцевый парашют, наркоз, искусственное сердце. Качества ученого: талант, вдохновение, упорство, увлеченность. Проявление интереса к научным знаниям и деятельности российских ученых. Желание расширять свои знания, участвовать в школьной научноисследовательской деятельности. Что такое виртуальный мир и кто его создаёт? «Плюсы» и «минусы» виртуального мира. Правила безопасного пользования Интернет-ресурсами. («Россия: взгляд в будущее», «Технологический суверенитет/цифровая экономика/новые профессии», «190 лет со дня рождения Д. Менделеева. День российской науки»).

– День защитника Отечества (23 февраля). История рождения праздника. Защита Отечества — обязанность гражданина Российской Федерации, проявление любви к родной земле, Родине. Армия в годы войны и мирное время: всегда есть место подвигу. Качество российского воина: смелость, героизм, самопожертвование («День защитника Отечества. 280 лет со дня рождения Ф. Ушакова»).

– Международный женский день (8 марта) — праздник благодарности и любви к женщине. Женщина в современном обществе — труженица, мать, воспитатель детей. Великие женщины в истории России, прославившие свою Отчизну («О взаимоотношениях в семье (День матери)»).

– День космонавтики (12 апреля). Страницы истории российской космонавтики. Первый искусственный спутник Земли; Луноход-1; первый полёт человека в космос – Ю. А. Гагарин; первый выход в открытый космос — А. А. Леонов; самый длительный полёт в космосе — Валерий Поляков. Гордость россиян за успехи страны в освоении космоса («Я вижу Землю! Это так красиво»).

– Праздник Весны и Труда (1 мая). История праздника – 100 лет. Последний весенний месяц связан с разнообразными работами в поле, в саду, в огороде. С давних времен люди желали друг другу хорошего урожая, удачного лета. Традиция изменилась, когда женщины-

работницы выступили на митинге с требованиями прекратить эксплуатировать детский труд и повысить заработную плату женщинам («Труд крут!»).

– День Победы (9 мая). Великая победа советской армии в Великой Отечественной войне. Какое чувство вело советских людей на борьбу за свободу своей Родины? Вклад в победу советских воинов, тыла, партизанского движения. Кто такие фашисты? Почему они хотели сделать все народы своими рабами? Преступления нацистов: концлагерь как места принудительной жестокой изоляции. Дети Освенцима. 11 апреля — день освобождения узников концлагерей. Связь (преемственность) поколений: бессмертный полк — помним, любим, гордимся («День памяти»).

– День России (12 июня) – праздник всех, кто любит свою страну, заботиться о ее процветании. Этот праздник – символ свободы, гражданского мира, согласия всех народов Российской Федерации. В это день каждый еще раз вспомнит о том, что Россия – это мы, живущие в больших и малых городах, на берегах Северного Ледовитого океана и на склонах Кавказских гор, в Поволжье и за Уралом. В этот день мы еще раз убеждаемся, что все народы нашей страны – едины («Там, где Россия»).

– День знаний (1 сентября). Наша страна предоставляет любому ребёнку возможность с 6,5 лет учиться в школе. Знания — ценность, которая необходима не только каждому человеку, но и всему обществу. Знания — основа успешного развития человека и общества. Каждый должен стремиться к обогащению и расширению своих знаний («День Знаний»).

– День учителя (5 октября). Учитель — важнейшая в обществе профессия. Назначение учителя – социальное служение, образование и воспитание подрастающего поколения. Учитель — советчик, помощник, участник познавательной деятельности школьников. Оценка учительского труда. Страницы истории развития образования. Первые школы, первые учителя-монахи. Влияние книгопечатания на развитие образования. И. Федоров. Великие педагоги прошлого. Учебники К.Д. Ушинского для обучения грамоте детей. Яснополянская школа Л. Н. Толстого («День учителя (советники по воспитанию)»).

– День народного единства (4 ноября). Этот праздник – проявление гордости и поклонения предшествующим поколениям, которые не раз проявляли патриотические чувства, объединялись в те времена, когда Родина нуждалась в защите. Так было в 1612 году, когда Минин и Пожарский собрали народное ополчение для борьбы с иноземными захватчиками. Так было в 1941-1945 годах во время Великой Отечественной войны с фашистами. («День народного единства»).

#### ***Различные праздники, посвященные истории и культуре России:***

Историческая память: Пётр и Феврония Муромские – символ любви и взаимопонимания в семейной жизни. Ценности российской семьи: любовь, взаимопонимание, участие в семейном хозяйстве, воспитании детей). Семья – первый в жизни ребенка коллектив. Традиции, обычаи, трудовая и досуговая деятельность; взаимоотношения в семьях разных народов РФ. Поколения в семье. Семейное «древо». Особое отношение к старшему поколению, проявление действенного уважения, внимания к бабушкам и дедушкам, забота о них. Роль отца в семье, участие в хозяйственной деятельности, досуге семьи, укреплении традиционных семейных ценностей. Понимание роли отца как родителя, участие в воспитании детей, отцовское влияние на сына и/или дочь. Мать, мама — главные в жизни человека слова. Мать — хозяйка в доме, хранительница семейного очага, воспитательница детей. С первых дней жизни рядом с ребёнком всё время присутствует мама — человек, чьё сердце бьётся чаще и сильнее, чем у других людей («О взаимоотношениях в семье (День матери)»).

Культура России. Что такое творчество? Люди творческих профессий: поэты, художники, композиторы, артисты, создатели игрушек. Примеры народных промыслов. Искусство в жизни человека. Страницы истории становления искусства в России: от Древней Руси до современности (скоморохи, первые театры опера и балета, драматические театры в России). Музыкальное, изобразительное, театральное, цирковое искусства и его выдающиеся представители. К. С. Станиславский — великий деятель театрального искусства: яркие страницы жизни и деятельности. Значение российской культуры для всего мира («По ту сторону экрана. 115 лет кино в России», «Цирк! Цирк! Цирк! (К Международному дню цирка)», «От «А» до «Я», 450 лет «Азбуке» Ивана Федорова»).

Великая российская литература. Великие поэты России: А. С. Пушкин – создатель нового русского языка поэзии. Памятные даты календаря: дни памяти российских писателей

и поэтов прошлых веков. Николай Васильевич Гоголь – русский писатель, внесший вклад в развитие отечественной литературы («215- ление со дня рождения Н. В. Гоголя», «Русский язык. Великий и могучий. 225 лет со дня рождения А. С. Пушкина»).

### **Планируемые результаты освоения программы внеурочных занятий «Разговоры о важном»**

Занятия в рамках программы направлены на обеспечение достижений школьниками следующих личностных, метапредметных и предметных образовательных результатов.

#### ***Личностные результаты***

*Гражданско-патриотическое воспитание:* осознание своей этнокультурной и российской гражданской идентичности; сопричастность к прошлому, настоящему и будущему своей страны и родного края; уважение к своему и другим народам; первоначальные представления о человеке как члене общества, о правах и обязанности гражданина, качествах патриота своей страны.

*Духовно-нравственное воспитание:* понимание связи человека с окружающим миром; бережное отношение к среде обитания; проявление заботы о природе; неприятие действий, приносящих ей вред. Признание индивидуальности каждого человека; проявление сопереживания, уважения и доброжелательности; неприятие любых форм поведения, направленных на причинение физического и морального вреда другим людям; выполнение нравственно-этических норм поведения и правил межличностных отношений.

*Эстетическое воспитание:* уважительное отношение и интерес к художественной культуре, восприимчивость к разным видам искусства, традициям и творчеству своего и других народов; стремление к самовыражению в разных видах художественной деятельности.

*Физическое воспитание, культура здоровья и эмоционального благополучия:* соблюдение правил здорового и безопасного (для себя и других людей) образа жизни в окружающей среде (в том числе информационной); бережное отношение к физическому и психическому здоровью.

*Трудовое воспитание:* осознание ценности труда в жизни человека и общества, ответственное потребление и бережное отношение к результатам труда, интерес к различным профессиям.

*Ценности научного познания:* первоначальные представления о научной картине мира; познавательные интересы, активность, инициативность, любознательность и самостоятельность в познании. Проявление желания обогащать свои знания, способность к поисково-исследовательской деятельности.

#### ***Метапредметные результаты***

*Универсальные учебные познавательные действия:* для решения предложенных учебных задач использовать интеллектуальные операции (сравнение, анализ, классификацию), оценивать ситуации нравственного и безнравственного поведения, приводить примеры событий, фактов, демонстрирующих отношение человека к окружающему миру, проявление нравственно-этических качеств. Работать с информацией, представленной в текстовом, иллюстративном, графическом виде.

*Универсальные учебные коммуникативные действия:* проявлять активность в диалогах, дискуссиях, высказывать свое мнение по поводу обсуждаемых проблем; соблюдать правила ведения диалога и дискуссии; создавать устные и письменные высказывания, небольшие тексты (описание, рассуждение); проявлять желание готовить небольшие публичные выступления.

*Универсальные учебные регулятивные действия:* признавать возможность существования разных точек зрения; корректно и аргументированно высказывать свое мнение. Принимать участие в планировании действий и операций по решению учебной задачи, оценивать свое участие в общей беседе (дискуссии, учебном диалоге).

Занятия «Разговоры о важном» позволяют осуществить решение задач по освоению **предметных планируемых результатов.**

Многие темы «Разговоров о важном» строятся на использовании содержания учебных предметов. Это позволяет совершенствовать функциональную грамотность младших школьников: развивать умения использовать полученные знания в нестандартных ситуациях;



отбирать, анализировать и оценивать информацию в соответствии с учебной задачей; строить высказывания и тексты с учетом правил русского языка.

**Предметные результаты** освоения программы внеурочной деятельности «Разговоры о важном» представлены с учетом специфики содержания предметных областей, к которым имеет отношение содержание курса внеурочной деятельности:

*Русский язык:* первоначальное представление о многообразии языков и культур на территории Российской Федерации, о языке как одной из главных духовно-нравственных ценностей народа; понимание роли языка как основного средства общения; осознание значения русского языка как государственного языка Российской Федерации; понимание роли русского языка как языка межнационального общения; осознание правильной устной и письменной речи как показателя общей культуры человека; овладение основными видами речевой деятельности на основе первоначальных представлений о нормах современного русского литературного языка; использование в речевой деятельности норм современного русского литературного языка и речевого этикета.

*Литературное чтение:* осознание значимости художественной литературы и произведений устного народного творчества для всестороннего развития личности человека; первоначальное представление о многообразии жанров художественных произведений и произведений устного народного творчества; овладение элементарными умениями анализа и интерпретации текста.

*Иностранный язык:* знакомство представителей других стран с культурой своего народа.

*Математика и информатика:* развитие логического мышления; приобретение опыта работы с информацией, представленной в графической и текстовой форме, развитие умений извлекать, анализировать, использовать информацию и делать выводы.

*Окружающий мир:* сформированность уважительного отношения к своей семье и семейным традициям, Организации, родному краю, России, ее истории и культуре, природе; сформированность чувства гордости за национальные свершения, открытия, победы; первоначальные представления о природных и социальных объектах как компонентах единого мира, о многообразии объектов и явлений природы; о связи мира живой и неживой природы; сформированность основ рационального поведения и обоснованного принятия решений; первоначальные представления о традициях и обычаях, хозяйственных занятиях населения и массовых профессиях родного края, достопримечательностях столицы России и родного края, наиболее значимых объектах Всемирного культурного и природного наследия в России; важнейших для страны и личности событиях и фактах прошлого и настоящего России; основных правах и обязанностях гражданина Российской Федерации; развитие умений описывать, сравнивать и группировать изученные природные объекты и явления, выделяя их существенные признаки и отношения между объектами и явлениями; понимание простейших причинно-следственных связей в окружающем мире (в том числе на материале о природе и культуре родного края); приобретение базовых умений работы с доступной информацией (текстовой, графической, аудиовизуальной) о природе и обществе, безопасного использования электронных ресурсов организации и сети Интернет, получения информации из источников в современной информационной среде; формирование навыков здорового и безопасного образа жизни на основе выполнения правил безопасного поведения в окружающей среде, в том числе знаний о небезопасности разглашения личной и финансовой информации при общении с людьми вне семьи, в сети Интернет и опыта соблюдения правил безопасного поведения при использовании личных финансов; приобретение опыта положительного эмоционально-ценностного отношения к природе; стремления действовать в окружающей среде в соответствии с экологическими нормами поведения.

*Основы религиозных культур и светской этики:* понимание необходимости нравственного совершенствования, духовного развития, роли в этом личных усилий человека; формирование умений анализировать и давать нравственную оценку поступкам, отвечать за них, проявлять готовность к сознательному самоограничению в поведении; построение суждений оценочного характера, раскрывающих значение нравственности, веры как регуляторов поведения человека в обществе и условий духовно-нравственного развития личности; понимание ценности семьи, умение приводить примеры положительного влияния религиозной традиции на отношения в семье, воспитание детей; овладение навыками общения с людьми разного вероисповедания; осознание, что оскорбление представителей

другой веры есть нарушение нравственных норм поведения в обществе; понимание ценности человеческой жизни, человеческого достоинства, честного труда людей на благо человека, общества; формирование умений объяснять значение слов "милосердие", "сострадание", "прощение", "дружелюбие"; умение находить образы, приводить примеры проявлений любви к ближнему, милосердия и сострадания в религиозной культуре, истории России, современной жизни; открытость к сотрудничеству, готовность оказывать помощь; осуждение любых случаев унижения человеческого достоинства; знание общепринятых в российском обществе норм морали, отношений и поведения людей, основанных на российских традиционных духовных ценностях, конституционных правах, свободах и обязанностях гражданина.

*Изобразительное искусство:* выполнение творческих работ с использованием различных художественных материалов и средств художественной выразительности изобразительного искусства; умение характеризовать виды и жанры изобразительного искусства; умение характеризовать отличительные особенности художественных промыслов России.

*Музыка:* знание основных жанров народной и профессиональной музыки.

*Технология:* сформированность общих представлений о мире профессий, значении труда в жизни человека и общества, многообразии предметов материальной культуры.

*Физическая культура:* сформированность общих представлений о физической культуре и спорте, физической активности человека, физических качествах, жизненно важных прикладных умениях и навыках, основных физических упражнениях; умение взаимодействовать со сверстниками в игровых заданиях и игровой деятельности, соблюдая правила честной игры

Многие темы «Разговоров о важном» выходят за рамки программ учебных предметов и способствуют развитию кругозора младшего школьника, его возрастной эрудиции и общей культуры. Эта функция внеурочной деятельности особенно важна и является после решения воспитательных задач - существенной и приоритетной.

### Тематическое планирование 1–2, 3–4 классы (1 час в неделю)

Тема	Основное содержание	Характеристика деятельности обучающихся
1. День знаний		
1-2- классы	Знания – ценность, которая необходима не только каждому человеку, но и всему обществу. Наша страна предоставляет любому ребёнку возможность с 6,5 лет учиться в школе Знания – основа успешного развития человека и общества	Просмотр видеоролика о Дне знаний и о традициях этого праздника. Участие в эвристической беседе: традиции нашей школы, обсуждение вопросов: «Почему важно учиться? Как быть, если что-то не знаешь или не умеешь?» и др. Рассматривание репродукций картин о школе прошлых веков, сравнение с современной школой. Например: В. Маковский «В сельской школе»; Н. Богданов-Бельский «Сельская школа», «Устный счет. Народная школа»; Б.Кустодиев «Земская школа»; А. Максимов «Книжное научение»; А. Морозов «Сельская школа» (на выбор) Участие в коллективной игре-путешествии (игре-соревновании), разгадывании загадок
3-4 классы	Наша страна предоставляет возможность каждому получить достойное образование. Обязательное образование в РФ	Участие в беседе: «Что дает образование человеку и обществу». Рассматривание репродукции картины Н. Богданова-Бельского «У дверей школы». Беседа по вопросам: «Что привело подростка к дверям школы? Что мешает

	9 лет. Каждый должен стремиться к обогащению и расширению своих знаний.	ему учиться? Все ли дети в царское время были грамотными? Рассматривание репродукций картин о школе прошлых веков, сравнение с современной школой. Например: В. Маковский «В сельской школе»; Н. Богданов-Бельский «Сельская школа», «Устный счет. Народная школа»; Б. Кустодиев «Земская школа»; А. Максимов «Книжное научение»; А. Морозов «Сельская школа» (на выбор) Просмотр видеоматериалов о МГУ имени Ломоносова и о Смольном институте. Участие в викторине «Своя игра»: задай вопрос одноклассникам
<b>2. Там, где Россия</b>		
1-2- классы	Любовь к Родине, патриотизм – качества гражданина России. Любовь к родному краю, способность любоваться природой, беречь её – часть любви к Отчизне.	Просмотр и обсуждение видеоматериалов «Россия – от края до края»: природа разных уголков страны. Работа с иллюстрациями: узнавание по фотографиям городов России. Достопримечательности Москвы. Беседа: «В каких местах России тебе хотелось бы побывать?» Интерактивная игра-соревнование: «Знаем ли мы свой край» (с использованием иллюстраций)
3-4 классы	Историческая память народа и каждого человека Героическое прошлое России: преемственность поколений в проявлении любви к Родине, готовности защищать родную землю.	Просмотр видео: памятник советскому солдату в Берлине. Обсуждение: почему был поставлен этот памятник? О чем думал Н. Масалов, спасая немецкую девочку? Какое значение для жизни народов Европы имела победа Советского Союза над фашистской Германией? Дискуссия: С чего начинается понимание Родины, как проявляется любовь к Родине. Интерактивное задание: партизанское движение двух Отечественных войн: 1812 и 1941-45 гг. – преемственность поколений. Организаторы партизанского движения Д. Давыдов и С. Ковпак, Д. Медведев, П. Вершигора (на выбор).
<b>3. 100-летие со дня рождения Зои Космодемьянской</b>		
1-2 классы	Героизм советских людей в годы Великой Отечественной войны. Участие молодежи в защите Родины от фашизма. Зоя Космодемьянская – первая женщина – Герой Советского Союза за подвиги во время ВОВ. Качества юной участницы диверсионной группы: бесстрашие, любовь к Родине,	Рассматривание и описание портрета Зои – московской школьницы. Восприятие рассказа учителя и фотографий из семейного альбома Космодемьянских Обсуждение рассказа учителя и видеоматериалов о событиях в деревне Петрищево. Обсуждение значения пословиц: «Родина – мать, умей за нее постоять», «Для родины своей ни сил, ни жизни не жалея», «С

	героизм.	родной земли - умри, не сходи», «Чужой земли не хотим, а своей не отдадим» (на выбор)
3-4 классы	Проявление чувства любви к Родине советской молодежью. Юные защитники родной страны – герои Советского Союза. Зоя. Космодемьянская – первая женщина – героиня Советского Союза. Качества героини: самопожертвование, готовность отдать жизнь за свободу Родины	Рассматривание и описание героини картины художника Дм. Мочальского «Портрет Зои». Воображаемая ситуация: кинотеатр «Колизей», призывной пункт, набора в диверсионную школу Обсуждение: зачем Зоя хотела поступить в диверсионную школу? Какими качествами должны были обладать люди, работавшие в тылу врага? Видео-экскурсия «Подвиг Зои» по материалам музея в Петрищеве. Интерактивное задание: События ВОВ – юные защитники Родины – герои Советского Союза – последователи Зои
<b>4. Избирательная система России (1 час)</b>		
1-2 класс	Избирательная система в России: значение выборов в жизни общества; право гражданина избирать и быть избранным. Участие в выборах – проявление заботы гражданина о процветании общества. Важнейшие особенности избирательной системы в нашей стране: право гражданина на выбор; справедливость, всеобщность, личное участие гражданина	Просмотр и обсуждение отрывка из видеофильма «О выборах детям». Дискуссия: «Какое значение имеют выборы для жизни общества». Чтение четверостиший о Родине. Виртуальная экскурсия на избирательный участок. Коллективное составление сценария выступления детей на избирательном участке в день выборов.
3-4 класс	Что такое избирательная система, какое значение имеют выборы для жизни государства, общества и каждого его члена; право гражданина избирать и быть избранным Свободные выборы отражают демократизм и справедливость российского государства, обеспечивают достойное будущее общества и каждого его члена. Принципы избирательной системы в нашей стране: демократизм, справедливость, всеобщность, личное участие.	Рассматривание иллюстративного материала. Диалог: «О чем рассказывают фотографии? Для чего создаются избирательные участки?». Работа с иллюстративным материалом (детские рисунки о выборах): «Как мы понимаем суждение: «Голосуй за свое будущее!». Диалог: «Кого избирают депутатом Государственной думы? Знаменитые депутаты Государственной Думы (спортсмены, учителя, космонавты, актеры и др.)». Рассказ учителя о деятельности Думы. Интерактивное задание. Воображаемая ситуация: «Если бы я был депутатом? О чем бы я заботился?». Рассказы-суждения, предложения участников занятия. Интерактивное задание 3. Воображаемая ситуация: представим, что мы - члены избирательной комиссии. Как мы готовим избирательный участок ко дню выборов? (работа с иллюстративным материалом и видео). Как мы встретим человека, который впервые пришел голосовать?

5. День учителя (советники по воспитанию)		
1-2 классы	Учитель – важная профессия в обществе. Назначение учителя – социальное служение, образование и воспитание подрастающего поколения. Учитель – советчик, помощник, участник познавательной деятельности школьников. Оценка учительского труда.	Обсуждение ценности профессии. Участие в разыгрывании сенок «Я – учитель», «Я и мои ученики». Участие в групповой, парной работе: создание рисунков «Наш класс», «Мой учитель» Работа с текстами (поговорами, стихотворениями), связанными с профессией учителя
3-4 классы	В разные исторические времена труд учителя уважаем, социально значим, оказывает влияние на развитие образования членов общества. Великие педагоги прошлого. Яснополянская школа Л. Н. Толстого. Почему великий писатель открыл для крестьянских детей школу. Особенности учения и общения школьников со своими учителями и между собой. Книги-учебники для обучения детей чтению.	Народные школы в России - просмотр и обсуждение видеоматериалов. Виртуальная экскурсия в Ясную Поляну: дом Л.Н. Толстого, дерево бедных, колокол. Интерактивное задание: «Как Толстой проводил с учениками время, чем с ними занимался?» (рассматривание фотоматериалов). Выставка рисунков «Буква для первого предложения сказки Л.Н. Толстого» (о своих рисунках рассказывают их авторы).
6. О взаимоотношениях в коллективе		
1-2 классы	Общая цель деятельности одноклассников. Взаимопомощь, поддержка, выручка – черты настоящего коллектива. Детский телефон доверия.	Анализ рисунков «Рукавички»: умеем ли мы вместе работать? Умеем ли договариваться?». Чтение и обсуждение рассказа В. Осеевой «Три товарища?». Диалог: происходят ли в нашем классе похожие истории? Дискуссия: «Когда мы обижаемся: как не реагировать на обиду?» Интерактивное задание: рассматривание фотографий нашего класса: «Мы вместе!»
3-4 классы	Школьный класс – учебный коллектив. Ответственность за успешность каждого ученика, помощь, поддержка и взаимовыручка – качества членов коллектива. Роли в коллективе: умение руководить и подчиняться. Воспитание в себе умения сдерживаться, справляться с обидами, снимать конфликты. Детский телефон доверия	Рассматривание выставки фотографий класса «Мы вместе: что мы умеем?» Интерактивное задание: работа с поговорами о ценности коллектива: восстановление поговорицы, объяснение е значения. Например: «В коллективе чужой работы не бывает», «Один и камень не поднимет, а миром – город передвинут»; «Согласие и лад – для общего дела – клад», «В одиночку не одолеешь и кочку». Дискуссия «Как справиться с обидой?» Ролевая игра: «Выбираем командира для предстоящей работы»
7. По ту сторону экрана		
1-2 классы	Российскому кинематографу – 115 лет. Может ли сегодня	Слушание песни Буратино из фильма «Приключения Буратино» (композитор А.

	<p>человек (общество) жить без кинематографа?</p> <p>«Великий немой» – фильмы без звука. 1908 год – рождение детского кино в России. Первые игровые фильмы: «Дедушка Мороз», «Царевна-лягушка», «Песнь о вещем Олеге». Создание студии «Союздетфильм». Известные первые игровые фильмы: «По щучьему велению», «Морозко», «Королевство кривых зеркал», (режиссера Александра Роу).</p>	<p>Рыбников).</p> <p>Просмотр видеоматериалов: кадры из немого кино. Беседа: Можно ли по мимике, жестам, поведению артистов понять сюжет картины?</p> <p>Интерактивное задание – викторина «Знаем ли мы эти известные детские фильмы?» (отгадывание по отдельным эпизодам и фото героев названия фильмов). Например, «По щучьему велению», «Королевство кривых зеркал», «Царевна-лягушка».</p> <p>Ролевая игра: «Мы снимаем кино» (разыгрывание эпизода из сказки «Царевна-лягушка», разговор царевича с лягушкой).</p> <p>Рассказы детей: «Мой любимый кинофильм»</p>
3-4 классы	<p>Российскому кинематографу – 115 лет. Рождение «Великого немого» в России. Что такое киностудия? Кто и как снимает кинофильмы?</p> <p>Первые звуковые фильмы, которые знают и любят все: «Путевка в жизнь» (режиссер Н. Экк), «Чапаев» (режиссеры – братья Васильевы),</p> <p>Какие бывают кинофильмы: документальные, художественные. Любимые детские кинофильмы. Музыка в кино.</p>	<p>Слушание песни «Веселые качели» из кинофильма «Приключения Электроника» (композитор Е. Крылатов).</p> <p>Виртуальная экскурсия по киностудии «Союзмультфильм». Ролевая игра: «Расскажи о себе. Чем ты занимаешься?» (ответы детей от первого лица на вопросы: «Чем занимается режиссер? А оператор? А костюмер? А звукооператор? А композитор?</p> <p>Интерактивное задание: просмотр отрывков из документальных фильмов, определение их темы, объяснение назначения: почему фильм называется документальным? Чем он отличается от художественного?</p> <p>Рассказы детей: «Мой любимый детский фильм»</p>
<b>8. День спецназа</b>		
1-2 классы	<p>28 октября – День подразделений специального назначения. Страна гордится важной работой бойцов спецназа. Легендарные подразделения: «Альфа», - борьба с террористами, освобождение заложников, поиск особо опасных преступников.</p> <p>«Вымпел» – охрана экологически важных объектов; борьба с террористами; ведение переговоров и проведение разведки.</p> <p>Качества бойцов спецназа, спортивные тренировки</p>	<p>Работа с иллюстративным материалом: описание внешнего вида бойцов спецподразделения, примеры деятельности подразделений спецназа: освобождение заложников, захват террористов.</p> <p>Просмотр видеоматериалов о физической подготовке бойцов спецназа.</p> <p>Интерактивное задание: восстановление пословиц о смелости (героизме), объяснение их значения. Например: «Тот герой, кто за Родину горой!», «Не тот герой кто награду ждет, а тот герой, что за народ встает!», «Один за всех, все – за одного», «Сам погибай, а товарища выручай» (по выбору)</p>
3-4 классы	28 октября – День	Видеоматериалы: будни подразделений

	<p>подразделений специального назначения. Страна гордится важной работой бойцов спецназа. Деятельность подразделений спецназа: поимка особо опасных преступников, террористов, освобождение заложников, различные поисковоспасательные работы; Обеспечение международных мероприятий (олимпиад, соревнований, встреч руководителей) Деятельность известных спецподразделений: «Альфа», - борьба с террористами, освобождение заложников, поиск особо опасных преступников; «Дельфин» – спецотряды морской пехоты – борьба с подводными диверсантами; «Град» – борьба с террористами, освобождение заложников.</p> <p>Способности и особые качества бойцов спецназа: физические (сила, ловкость, быстрота), волевые (выносливость, терпеливость, сдержанность, наблюдательность), умение пользоваться разными видами оружия.</p>	<p>спецназа». Беседа: «Важна ли работа спецназа?», «Почему нужно бороться с террористами, захватчиками заложников, охранять важные мероприятия или объекты?»</p> <p>Интерактивное задание: соединить физкультурное упражнения с нормой его выполнения при поступлении в спецназ. Например, бег на 3 км (10 мин.30сек); подтягивание на перекладине (25 раз); отжимание от пола (90 раз).</p> <p>Ролевая игра: роли – боец «Альфы», боец «Дельфина», боец «Града».</p> <p>Они читают о своей деятельности, показывают иллюстрации.</p> <p>Интерактивное задание: выбери фото и расскажи, в каком подразделении спецназа ты хотел бы служить.</p> <p>Коллективное создание плаката - аппликации «День спецназа»</p>
<p>9. День народного единства</p>		
<p>1-2 классы</p>	<p>Чему посвящен праздник «День народного единства»? Проявление любви к Родине: объединение людей в те времена, когда Родина нуждается в защите. Чувство гордости за подвиги граждан земли русской в 1612 году Минин и Пожарский – герои, создавшие народное ополчение для борьбы с иноземными захватчиками.</p>	<p>Рассматривание плаката, посвященного Дню народного единства.</p> <p>Обсуждение: «Почему на плакате изображены эти два человека? Какие события связаны с Мининым и Пожарским?».</p> <p>Беседа с иллюстративным материалом: кем были Минин и Пожарский?</p> <p>Интерактивное задание: рассмотрите портреты Минина и Пожарского, опишите их внешний вид, одежду, выражение лица.</p> <p>Рассказ учителя о событиях 1612 года.</p> <p>Беседа: Что такое ополчение?</p> <p>Ополчение 1612 года и 1941 года (рассказ учителя с иллюстративным материалом).</p>
<p>3-4 классы</p>	<p>История рождения праздника. Минин и Пожарский – герои, создавшие народное ополчение для борьбы с иноземными захватчиками.</p> <p>Преимственность поколений:</p>	<p>Рассматривание памятника Минину и Пожарскому на Красной площади в Москве. Оценка надписи на памятнике: «Гражданину Минину и князю Пожарскому – благодарная Россия».</p> <p>Диалог: вспомним значение слова</p>

	<p>народ объединяется, когда Родине грозит опасность. Чувство гордости за подвиги граждан земли русской в 1612 году и в 1941-1945 г.</p>	<p>«ополчение». Сравним две иллюстрации: ополчение 1612 года московское ополчение 1941 года. Беседа: «Кто шел в ополчение?» Обсуждение значения пословицы: «Если народ един, он непобедим». Беседа: почему люди откликнулись на призыв Минина? Рассматривание картины художника А. Кившенко «Воззвание Козьмы Минина к нижегородцам». Интерактивное задание: на основе рассматривания иллюстраций о подвигах А. Матросова (картина художника В. Памфилова «Подвиг Матросова»), Н. Гастелло (картина художника В. Шестакова «Подвиг Н. Гастелло») составить портрет героя. Творческое задание: закончите плакат-апликацию «День народного единства».</p>
<p>10. Россия – взгляд в будущее</p>		
<p>1-2 классы «Цифровая экономика сегодня. «Умный дом»</p>	<p>Экономика как управление хозяйством страны: производство, распределение, обмен, потребление. Что сегодня делается для успешного развития экономики РФ? Можно ли управлять экономикой с помощью компьютера (что такое цифровая экономика – интернет-экономика, электронная экономика). «Умный дом»: «умное освещение», «команды электроприборам (кофеварка, чайник)», напоминания-сигналы жителям квартиры.</p>	<p>Просмотр и обсуждение видео: «Что такое экономика страны? Откуда произошло слово «экономика»?». Интерактивное задание: Составление плаката-рисунка «Что такое экономическая деятельность: производство-распределение-обменпотребление». Воображаемая ситуация: мы попали в «умный дом». Что происходит в «умном доме»? Какие команды мы можем дать голосовому помощнику?</p>
<p>3-4 классы «Цифровая экономика. «Умный город»</p>	<p>Цифровая экономика – это деятельность, в основе которой лежит работа с цифровыми технологиями (интернет экономика, электронная экономика). Что такое «умный город»: «умное освещение», «умный общественный транспорт», противопожарные датчики. Какое значение имеет использование цифровой экономики? Механизмы цифровой экономики: роботы (устройства, повторяющие действия человека по заданной программе); искусственный интеллект (способность компьютера учиться у</p>	<p>Просмотр и обсуждение видео: «Компьютер в нашей жизни». Беседа: «Можно ли сегодня прожить без компьютера? Что умеет компьютер? Какие профессии заменил сегодня компьютер?» Интерактивное задание: сравнение фотографий с рисунками, который сделал искусственный интеллект. Обсуждение: чем похожи изображения, сделанные человеком и компьютером; в чем разница между ними. Воображаемая ситуация: путешествие по «умному городу». Интерактивное задание: разработать задания для робота, используя предложенные рисунки.</p>



	человека выполнять предложенные задания).	
<b>11. День матери</b>		
1-2 классы	Мать, мама – главные в жизни человека слова. Мать – хозяйка в доме, хранительница семейного очага, воспитательница детей. Матери-героини. Как поздравить маму в ее праздник – День матери?	Слушание песни «О маме» из кинофильма «Мама». Интерактивное задание: расскажем о маме: Мама заботится о ребенке: рассматривание репродукции картины С. Ерошкина «У колыбели»; Б. Кустодиева «Утро». Мама помогает ребенку познать мир: рассматривание репродукции картины А. Аверина «Море» Воображаемая ситуации: для девочек – «Ты – мама. У тебя есть дочка. Она капризничает. Как ты ее успокоишь?». Для мальчиков – «Как ты думаешь, что будет делать мама». Беседа на основе рассматривания видео и иллюстративного материала: Матери-героини». Дискуссия: «Нам нужно поздравить маму с Днем матери. Как мы это сделаем». Рассматривание рисунков (плакатов) детей – ровесников учащихся 1-2 класса.
3-4 классы	Мать, мама – самый дорогой и близкий человек на свете. С давних времен мать и дитя – олицетворение нежности, любви, привязанности. Мадонна – мать Иисуса Христа – воплощение любви к своему ребенку. История создания картины Леонардо-да Винчи «Мадонна Литта». Нравственная истина и ценность: «У матери чужих детей не бывает»: защита, помощь, внимание со стороны матерей детям других матерей (примеры ВОВ).	Слушание песни «О маме» из кинофильма «Мама» (или другой по выбору). Беседа: «Почему мама для ребенка самый близкий человек?» Рассматривание репродукции картины Леонардо да Винчи «Мадонна Литта: «Какие чувства испытывает Мадонна, глядя на своего Сына? Какими словами можно описать взгляд Матери на Иисуса?» Дискуссия «Верно ли суждение «У матери чужих детей не бывает?» Рассматривание репродукции художника Б. Неменского «Мать». Беседа по вопросам: «Что можно рассказать о женщине, которая охраняет сон солдат, освобождавших ее село? Можно предположить, что она думает о своих детях-солдатах?» Многодетные семьи с приемными детьми в ВОВ (например, семья Деревских усыновила 20 детей, в том числе 17 из блокадного Ленинграда). Наша выставка: поздравительные открытки и плакаты «Ко дню матери».
<b>12. Что такое Родина?</b>		
1-2 классы	Родина – это страна, где человек родился и живет, учится, работает, растит детей. Родина – это отчий дом,	Слушание песни «То березка, то рябинка». Обсуждение: как понимает автор песни, что такое «Родина»? Интерактивное задание: соотнесение

	<p>родная природа, люди, населенные пункты – все, что относится к стране, государству. Человек всегда проявляет чувства к своей Родине, патриот честно трудится, заботится о ее процветании, уважает ее историю и культуру.</p>	<p>иллюстрации с названием территории России (тундра, тайга, Поволжье, Урал, Кавказ, Камчатка). Виртуальная экскурсия по городам России: Москва, Санкт-Петербург, Волгоград. Достопримечательного родного края. Выставка рисунков детей «Наша Родина, как я ее вижу». Дети рассказывают о своих рисунках.</p>
3-4 классы	<p>Родина – это страна, государство, в котором живет человек, гражданин этого государства. Здесь прошло детство, юность, человек вступил в самостоятельную трудовую жизнь. Что значит «любить Родину, служить Родине»? Роль нашей страны в современном мире. Значение российской культуры для всего мира. Уникальные объекты природы и социума, вошедшие в список ЮНЕСКО.</p>	<p>Слушание (исполнение) песни «С чего начинается Родина?». Дискуссия: «Что я Родиной зову?» (оценка высказываний великих людей о Родине и суждений детей). Интерактивное задание: «Узнай объект». Восприятие фото, узнавание, называние: Уникальные объекты природы России, вошедшие в список ЮНЕСКО. Уникальные культурные объекты России, вошедшие в список ЮНЕСКО. Интерактивное задание: переведем названия книг наших великих поэтов и писателей, напечатанных за рубежом (Пушкина, Толстого, Чехова) Выставка рисунков детей «Наша Родина, как я ее вижу». Дети рассказывают о своих рисунках.</p>
<b>13. Мы вместе</b>		
1-2 классы	<p>Память времен: каждое поколение связано с предыдущими и последующими общей культурой, историей, средой обитания. Связь (преемственность) поколений – основа развития общества и каждого человека. Семейное древо. Память о своих родных, которые представляют предшествующие поколения. Сохранение традиций семьей, народом. Создание традиций своего класса.</p>	<p>Рассматривание рисунков детей «Семейное древо». Краткий рассказ о традициях в семье, которые остались от бабушек-дедушек. Традиции, связанные с проводом зимы и встречей весны у разных народов РФ: русский Веснянки, у татар и башкир праздник Каргатуй, у ханты и манси – День Вороны. Работа с иллюстративным материалом. Эвристическая беседа: «Какие традиции будут у нашего класса?». Выставка фотографий класса: «Мы вместе».</p>
3-4 классы	<p>Историческая память проявляется в том, что новое поколение людей стремится воспитать в себе качества, которые отражают нравственные ценности предыдущих поколений. Например, ценности добра, заботы, ответственности за жизнь, здоровье и благополучие ближних: «накорми голодного,</p>	<p>Эвристическая беседа: «Что такое преемственность поколений? Что переходит из поколения в поколение? Что значит выражение «всем миром»? Интерактивное задание: «Обсуждение ситуаций по сюжетам картин К. Юона «Постройка дома», В. Бакшеева «За обедом», А. Корин «Трапеза»: Что хотели художники рассказать зрителям этими сюжетами? Работа с иллюстрацией и видеоматериалами: «Традиции трудового</p>

	<p>напой жаждущего, одеть нагого, навестить больного – будь милосерден».</p> <p>Благотворительные организации в современной России («Например, «Подари жизнь»).</p>	<p>воспитания детей у разных народов»: рассматривание и оценка сюжетов картин А. Пластова «Жатва», В. Маковского «Пастушки», И. Прянишникова «Ребятишки-рыбачки», И. Шишкин «Косцы», Н. Пиманенко «Вечереет», А. Чикачев «Охотники на привале», «Рыбалка» (на выбор).</p> <p>Просмотр и обсуждение видеофильма о благотворительном фонде «Подари жизнь». Беседа: «Как мы можем помочь больным детям?»</p>
<b>14. Главный закон страны</b>		
1-2 классы	<p>Конституция Российской Федерации – главный закон государства, который закрепляет права гражданина как отношение государства и его граждан. Права — это обязательство государства по созданию условий благополучной жизни каждого человека. Права ребенка в РФ.</p>	<p>Рассматривание обложки и страницы Конституции РФ. Рассказ учителя: что записано в главном законе страны.</p> <p>Работа с иллюстрациями: описание прав гражданина РФ на свободное передвижение, выбор места проживания, право на свободный труд, отдых, образование, медицинскую помощь.</p> <p>Интерактивное задание: соотнесем иллюстрацию с правом ребенка РФ.</p> <p>Заполним таблицу: права ребенка РФ.</p>
3-4 классы	<p>Конституция – главный закон страны.</p> <p>Права гражданина РФ: свобода вероисповедования, право на участие в управлении делами государства; право избирать и быть избранным; право на участие культурной жизни общества (доступ к культурным ценностям).</p> <p>Обязанность гражданина РФ как установленные законом правила, которые должен выполнять каждый гражданин.</p> <p>Обязанности школьника.</p>	<p>Рассматривание обложки и страницы Конституции РФ. Беседа: «Почему Конституцию называют главным законом государства?»</p> <p>Дискуссия: «Может ли общество жить без правил, которые являются правами и обязанностями каждого человека?»</p> <p>Эвристическая беседа: вспомним, какие права гражданина записаны в главном законе РФ?</p> <p>Работа с иллюстративным материалом: познакомимся с другими правами гражданина РФ (в соответствии с программным содержанием).</p> <p>Эвристическая беседа: Что такое обязанность?</p> <p>«Когда возникли обязанности члена общества?». Рассматривание иллюстраций и обсуждение рассказа учителя «Как берегли огонь в первобытном обществе?»: Почему наказывали дежурного, если он ночью у костра засыпал?</p> <p>Интерактивное задание: выберем суждения, которые рассказывают об обязанностях школьника.</p>
<b>15. Герои нашего времени</b>		
1-2 классы	<p>Герой – человек, совершающий поступки, необычные по своей смелости, отваге. Совершая подвиги, герой никогда не думает об опасности для себя, его</p>	<p>Просмотр видеоматериала «Герои мирного времени» о врачах г. Благовещенска. Беседа: «Можно ли назвать поступок врачей подвигом? О чем думали врачи, узнав о пожаре? Как они вели себя?»</p> <p>Интерактивное задание:</p>

	<p>действия направлены на спасение других.</p> <p>Героями в нашей стране являются не только взрослые, но и дети. Проявление уважения к героям, стремление воспитывать у себя волевые качества: смелость, решительность, стремление прийти на помощь.</p> <p>Памятники героям мирного времени.</p>	<p>проанализировав поступок подростка, составить его портрет. Например, героические поступки Вани Макарова, Максима Кобычева, Лиды Пономарёвой, Марины Плотниковой.</p> <p>Рассматривание фотографий орденов Героя России, Ордена мужества, медаль «За отвагу».</p> <p>Рассматривание и описание памятников героям мирного времени.</p> <p>Например, памятник пожарным и спасателям (Новосибирск); памятник героям, погибшим, спасая детей (Севастополь), памятник морякам-подводникам, погибшим в мирное время (Курск), памятник пожарным и спасателям МЧС (Тверь) – на выбор.</p> <p>Воображаемая ситуация: представим, что мы находимся около памятника героям мирного времени. Какие цветы мы возложим к памятнику, что напишем на ленточке?</p>
3-4 классы	<p>Качества героя – человека, ценою собственной жизни и здоровья, спасающего других: смелость, самопожертвование, ответственность за судьбу других, отсутствие чувства страха. Герои военных времен. Герои мирного времени</p> <p>Проявление уважения к героям, стремление воспитывать у себя волевые качества: смелость, решительность, стремление прийти на помощь</p>	<p>Рассматривание памятников героям мирного времени. Например, памятник пожарным и спасателям (Новосибирск); памятник героям, погибшим, спасая детей (Севастополь), памятник морякам-подводникам, погибшим в мирное время (Курск), памятник пожарным и спасателям МЧС (Тверь) – на выбор.</p> <p>Беседа: Почему героям принято ставить памятники? О чем они должны напоминать?</p> <p>Составление классной книги памяти: чтение детьми кратких рассказов-напоминаний о героях Великой Отечественной войны.</p> <p>Например, И.А. Покрышкин (трижды герой Советского Союза), И. Кожедуб (трижды герой Советского Союза; К. Евстигнеев (дважды герой Советского Союза), А. Матросов, Т. Фрунзе, В. Гризодубова, В. Талалихин (на выбор).</p> <p>Интерактивное задание: на основе видеоматериалов составить список героев, совершавших подвиги при исполнении служебного долга (например, С. Солнечников, Д. Маковкин, М. Малинников, Ю. Ануфриева, К. Парикожа А. Логвинов Д. Максудов – на выбор) и список героев – простых граждан, пришедшим на помощь (например, В. Грушин, А. Продовиков, К. Щеголев, Игорь Няч, Артем Потехин).</p> <p>Воображаемая ситуация: представим, что мы находимся около памятника героям</p>

		мирного времени. Какие цветы мы возложим к памятнику, что напишем на ленточке?
16. «Новый год – традиции праздника разных народов России»		
1-2 классы	Новый год – любимый семейный праздник. История возникновения новогоднего праздника в России. Участие детей в подготовке и встрече Нового года. Подарки и пожелания на Новый год. История создания новогодних игрушек. Традиции Новогоднего праздника разных народов России: якутов (праздник "Ысыах"); бурятов День Белого Месяца); осетинский Новый Год Ногбон; татар («Навруз») – по выбору.	Просмотр и обсуждение видео: «Москва Новогоднея!». Беседа: как украшен к Новому году наш город (поселок, село). Как украшен ваш дом к встрече Нового года. Рассказы детей: «Моя любимая новогодняя игрушка». Виртуальная экскурсия в музей «фабрика елочных игрушек» (Москва). Интерактивное задание: составление коллективного рассказа «История Новогоднего праздника в России» (на основе иллюстративного материала). Чтение детьми (или рассказывание) коротких историй о традиции встречи Нового года народов России.
3-4 классы	История возникновения новогоднего праздника в России. Участие детей в подготовке и встрече Нового года. Традиции Новогоднего праздника в разных странах мира: Швеции, Франции, Испания, Китай, Япония – (по выбору).	Эвристическая беседа: «Как мы украсим наш класс к Новому году? Что сделаем своими руками? Как поздравим детей детского сада (детского дома) с Новым годом?» Виртуальная экскурсия в музей новогодней игрушки (г. Клин). Интерактивное задание: составление коротких историй о традиции встречи Нового года в странах мира.
17. От «А» до «Я». 450 лет «Азбуке» Ивана Федорова		
1-2 классы	Иван Федоров – выдающийся первопечатник в России, не только составитель и издатель первых книг, но и педагог, создатель методики обучения грамоте. Особенности построения «Азбуки».	Рассматривание страниц «Азбуки» И. Федорова. Сравнение иллюстраций, букв с современным «Букварем». Беседа: «Как вы думаете, был ли интересен детям того времени такой учебник? Мог ли создать такую книгу человек, который не понимал детей, не знал, как их учить грамоте?» Воображаемая ситуация: представим, что мы находимся в Москве, у памятника И. Федорову. Захотелось ли вам положить к памятнику цветы? Какие?
3-4 классы	Иван Федоров – выдающийся первопечатник России, создатель первого печатного учебника для обучения детей славянской письменности. Трудности, с которыми пришлось встретиться первопечатнику. Особенности построения «Азбуки», правила, которые изучали дети в 16 веке.	Чтение и оценка слов Федорова, которыми он приветствует ученика: «...Если мои труды окажутся достойными вашей милости, примите их с любовью. А я готов трудиться и над другими удобными вам книгами». Интерактивное задание: используя высказывания И. Федорова, составить портрет первопечатника: каким он был, к чему стремился, какие желания были у него главными. «Помощи прося и поклоны творя, к коленям припадая и простираясь перед ними на земле;

		<p>капающими из глубины сердца слезами моими ноги их я омывал»; «скорби и беды перенесу», лишь бы продолжать начатое дело.</p> <p>Рассматривание страниц «Азбуки», определение правил, которые изучали дети, чтобы овладеть грамотой. Беседа: «Можно ли назвать И. Федорова педагогом? Знал ли он, как нужно учить детей грамоте?</p> <p>Воображаемая ситуация: если бы вы жили в XVI веке и встретили бы И. Федорова, чтобы вы ему сказали?</p>
<b>18. Налоговая грамотность</b>		
1-2 классы	<p>Налог – денежные отношения между организацией и любым работающим человеком, необходимая обязательная плата государству с любых доходов.</p> <p>Для чего взимаются налоги? Откуда государство берет деньги для содержания учреждений, армии, объектов культуры, строительства жилья, детских садов и школ, больниц, стадионов и др.?</p>	<p>Работа с иллюстрациями, которые демонстрируют примеры использования налогов.</p> <p>Беседа: «На какие деньги строятся больницы, детские сады, школы; благоустраиваются города, ремонтируются дороги?»</p> <p>Дискуссия: «Может ли человек отказаться платить налоги? Почему говорят, что уплата налогов - обязанность гражданина?»</p>
3-4 классы	<p>Появление налогов связано с возникновением государства: это были средства для содержания органов власти, армии, чиновников. Ни одно государство не может обойтись без налогов, это – основа бюджета страны, основной источник дохода.</p> <p>Коллективные потребности в государстве.</p>	<p>Интерактивное задание: на основе анализа иллюстративного материала сформулировать ответ на вопрос «Что такое коллективные потребности в государстве?»</p> <p>Дискуссия: «Может ли человек отказаться платить налоги? Почему говорят, что уплата налогов - обязанность гражданина?»</p> <p>Интерактивное задание: если человек получает зарплату 8 000 руб., а налог составляет восьмую часть, то сколько рублей будет его налог?</p> <p>Дискуссия: «Может ли человек отказаться платить налоги? Почему говорят, что уплата налогов - обязанность гражданина?»</p>
<b>19. Непокоренные (блокада Ленинграда)</b>		
1-2 классы	<p>Что такое блокада? 900 дней жизни под обстрелом, без продовольствия и электричества. Как жили и о чём мечтали дети блокадного города: ленинградский ломтик хлеба; печь буржуйка; блокадная школа, как праздновали Новый год... Дорога жизни.</p>	<p>Просмотр видеофильма «Салют в Ленинграде в честь прорыва блокады».</p> <p>Беседа: почему ленинградцы плачут во время салюта? Послушаем звук метронома. О чем он подавал сигналы?</p> <p>Интерактивное задание: рассматривание фото рисунков детей блокадного Ленинграда на тему «Ладога – дорога жизни». Беседа: о чем рассказывают рисунки детей? Можно ли сказать, что</p>

	<p>Посильная помощь детей взрослым: уход за ранеными, дежурство на крыше.</p>	<p>авторы рисунков вспоминают историю своей жизни?          Работа с фотографиями: особенности учебного класса, чем он отличается от класса мирного времени?          Воображаемая ситуация: представим, что мы подошли к памятнику, посвященному детям блокадного Ленинграда. Постоим около него тихо, поклонимся героям города, не сдавшихся врагу, положим цветы.</p>
3-4 классы	<p>Блокада Ленинграда: 900 страшных дней: холод, голод, отсутствие электричества, ежедневные обстрелы.          Жизнь в Ленинграде продолжалась: работал военный завод, убирали снег с улиц; по радио шли передачи «Говорит Ленинград»; работали школы и дети учились.          Дорога жизни, кабель жизни; эвакуация детей. Посильная помощь детей взрослым: уход за ранеными, дежурство на крыше.          Под грохот канонады продолжалась культурная жизнь блокадного Ленинграда: работала филармония, блокадный театр, в музеях проводились экскурсии, печатались газеты и книги, работали выставки картин ленинградских художников.          Январь 1944 г – снятие блокады.</p>	<p>Просмотр видеофильма «Салют в Ленинграде в честь прорыва блокады». Беседа: почему ленинградцы плачут во время салюта?          Работа с фотографиями: оценка эпизодов жизни в блокадном городе: дорога жизни, кабель жизни, наведение порядка на улице.          Рассматривание репродукции картины художника С. Боим «Ладога – дорога жизни». Беседа по вопросам: Кто сидит в грузовике? Куда везут детей? Какая стоит погода? Чем занят солдат с красным флажком?          Эвристическая беседа: оценка отрывков из дневника мальчика Саши (12 лет), что работал поваренком в заводской столовой.          Рассказ учителя о радиопередаче «Говорит Ленинград», чтение стихов Ольги Берггольц.          Рассматривание фотографий: как учились дети, чем примечателен учебный класс; помощь детей взрослым (работа в госпитале, дежурство на крышах).          Интерактивное задание: о чем могут рассказать афиши? (описание фактов о культурной жизни блокадного Ленинграда)          Просмотр видео (отрывка): операция «Искра». Прорыв блокады Ленинграда: как это было?</p>
<b>20. Союзники России</b>		
1-2 классы	<p>Кого называют союзником?          Договор о коллективной безопасности – объединение государств, которые совместно борются с терроризмом.          Экономическое сотрудничество государств с Россией: Китай, Белоруссия.          Культурное сотрудничество государств с Россией: спортивные соревнования, художественные выставки, фестивали и конкурсы,</p>	<p>Интерактивное задание: «Сравним две фотографии (на одной люди со сложенными на груди руками, на другой – пожимающие друг другу руки)». Какую из них можно назвать «союзники»?          Рассказ учителя: страны, которые объединились (стали союзниками) в борьбе с международным терроризмом.          Интерактивное задание: на основе иллюстраций описать товары, которые получает Россия из стран (Китай, Белоруссия, Турция, Сирия).</p>

	выступления театров.	Просмотр и оценка видео: выступления Большого театра за рубежом.
3-4 классы	<p>Союзники современной России. Договор о коллективной безопасности – объединение государств, которые совместно борются с терроризмом.</p> <p>Научное сотрудничество России с Белоруссией, Китаем, Индией, Кубой.</p> <p>Экономическое сотрудничество государств с Россией: Китай, Турция, Белоруссия, Сирия.</p> <p>Культурное сотрудничество государств с Россией: спортивные соревнования, художественные выставки, фестивали и конкурсы, выступления театров.</p>	<p>Просмотр видео: подписание главами государств договора о сотрудничестве (В.В. Путин и А.Г. Лукашенко)</p> <p>Интерактивное задание: подберем антонимы и синонимы к слову союзник. Сформулируем суждение: кто такой союзник.</p> <p>Рассказ учителя: что такое научное сотрудничество?</p> <p>Интерактивное задание: на основе иллюстраций описать товары, которые получает Россия из стран (Китай, Белоруссия, Турция, Сирия)</p> <p>Просмотр и оценка видео: параолимпийские соревнования; художественные выставки, выступления Большого театра за рубежом.</p> <p>Интерактивное задание: восстановим пословицу. Например, «В одиночку — слабы, вместе — сильны». «Где большинство, там и сила».</p>
<b>21. Менделеев. 190 лет со дня рождения</b>		
1-2 классы	<p>Наука и ученые: научные открытия позволили изменить жизнь человека и развивать общество.</p> <p>Лаборатория ученого. Что в ней происходит?</p> <p>Д.И. Менделеев - выдающийся ученый-химик и физик (изучал свойства веществ), создатель воздушного шара.</p> <p>Менделеев – педагог, профессор химии в университете, автор учебников по химии. Любимые занятия ученого в свободное время: «чемоданных дел мастер», шахматист.</p>	<p>Просмотр видео: открытия человека, которые позволили развивать общество (паровоз, радио, электричество, космическая ракета)</p> <p>Интерактивное задание: Нам нужно сравнить свойства каких-то веществ, например, воды и молока, чая и сока. Что нам нужно сделать? Зачем ученый проводит опыты, эксперименты?</p> <p>Рассказ учителя: Д.И. Менделеев проводит опыты с различными веществами, изучая их свойства и выделяя похожие свойства веществ.</p> <p>Работа с иллюстрациями и текстом: Менделеев – полет на воздушном шаре.</p> <p>Интерактивное задание: выбрать ответ на вопрос: «С какой целью создал Менделеев воздушный шар? Ответы: он хотел показать своим детям Землю из космоса; ему нравилось летать; он хотел изучать атмосферу.</p> <p>Рассматривание фото любимых занятий ученого: создание чемоданов, шахматы, рисование.</p> <p>Дискуссия: Почему Менделеева называли «чемоданных дел мастер»?</p> <p>Разве он не мог купить себе чемодан в магазине? Можно ли по свободным занятиям ученого сказать, что он был разносторонним, творческим и очень интересным человеком?</p>
3-4 классы	Роль научных открытий в жизни и развитии общества и	Интерактивное задание: «Нужно проверить, потонет ли в воде данный



	<p>человека. Д.И. Менделеев – великий химик, физик, метеоролог. Исследование ученых свойств веществ, атмосферы Земли, создание бездымного пороха.</p> <p>«Хобби» Менделеева: «чемоданных дел мастер», шахматист, художник (создатель новых красок)</p>	<p>предмет? С чего нужно начать? Выберите правильный ответ: спросить у взрослых; высказать предположение; посмотреть ответ в Интернете.</p> <p>Дискуссия: объясним суждение, высказанное Менделеевым – «Знать – значит предсказывать»</p> <p>Работа с репродукциями картин: И. Репин «Д.И. Менделеев»; Н. Ярошенко «Д.И. Менделеев», В. Петров-Гринев «Портрет Д.И. Менделеева (по выбору). Беседа: каким изображен Дмитрий Иванович? Какая обстановка его окружает? Можно ли представить, о чем думает ученый?</p> <p>Работа с иллюстрациями и текстом. Тема: «Менделеев – полет на воздушном шаре». Беседа: «С какой целью создал ученый воздушный шар (стратостат)?</p> <p>Рассматривание фото любимых занятий ученого: создание чемоданов, шахматы, рисование.</p> <p>Дискуссия: почему Менделеева называли «чемоданных дел мастер»? Разве он не мог купить себе чемодан в магазине? Можно ли по свободным занятиям ученого сказать, что он был разносторонним, творческим и очень интересным человеком?</p>
<p>22. День первооткрывателя</p>		
<p>1-2 классы «Первооткрыватели: мореплаватели и космонавты»</p>	<p>Первооткрыватели первыми открывают новые земли, страны, изучают и описывают их особенности.</p> <p>Российские мореплаватели: открывшие Антарктиду (Ф.Беллинсгаузена и М. Лазарев).</p> <p>Первые открыватели космоса: Ю. Гагарин, В. Терешкова, А. Леонов.</p> <p>Проявление интереса и уважения к личности первооткрывателя, его чертам характера: целеустремленности, смелости, упорству</p>	<p>Просмотр видео «Антарктида – шестой континент</p> <p>Рассказ учителя: «Восток» и «Мирный» история открытия Антарктиды.</p> <p>Рассматривание портретов Ф. Беллинсгаузена и М. Лазарева, а также парусных кораблей.</p> <p>Работа с иллюстрациями: рассматривание и описание станций, работающих в Антарктиде: «Мирный», «Лазаревская», «Прогресс».</p> <p>Беседа: С какой целью создаются станции в Антарктиде?</p> <p>Интерактивное задание: что ты знаешь о первых космонавтах. Рассказы детей на основе иллюстраций и картин о космосе А. Леонова.</p> <p>Интерактивное задание: сделаем первые странички нашей классной книги «Первопроходцы».</p>
<p>3-4 классы «Первооткрыватели – граждане России»</p>	<p>Первопроходцами называют людей, которые открывают, изучают и описывают новые территории Земли, а также космос; первыми делают важные научные открытия. Это – мореплаватели, землепроходцы,</p>	<p>Воображаемая ситуация: ролевая игра «Рассказывают моряки кораблей «Нева» и «Надежда» (дети читают или рассказывают об отдельных событиях кругосветного путешествия Ю. Лисянского и И. Крузенштерна).</p> <p>Например, когда проходило путешествие, сколько оно длилось; в каких странах</p>

	<p>первооткрыватели космоса, изобретатели, ученые-медики</p> <p>Проявление интереса и уважения к личности первооткрывателя, его чертам характера:</p> <p>целеустремленности, смелости, упорству</p>	<p>побывали моряки; праздник Нептуна; встреча с аборигенами.</p> <p>Интерактивное задание: на основе иллюстраций и текста к ним составить рассказ о путешествии Миклухо-Маклая.</p> <p>Викторина (на основе иллюстраций): «Знаешь ли ты?»: Кто открыл радио? Кто первым вышел в открытый космос? Кем был Пирогов? Кем был Склифосовский?</p> <p>Рассматривание и описание героя картины художника М. Нестерова «Портрет хирурга С. Юдина». Вопросы для обсуждения: каким изображен хирург? Почему центром картины является рука врача? Какие качества героя отразил художник?</p> <p>Заполним таблицу: каких мы знаем первооткрывателей – мореплавателей, землепроходцев, космонавтов, ученых.</p>
23. День защитника Отечества		
1-2 классы	<p>Благодарность армии за мирную жизнь, за проявление патриотических чувств, защиту Родины, охрану ее рубежей.</p> <p>Преимственность поколений.</p> <p>Армия в годы войны и мирное время: всегда есть место подвигу. Памятник советскому воину в Берлине. Качество российского воина: смелость, героизм, самопожертвование.</p>	<p>Просмотр видео: парад Победы 1945 г.</p> <p>Беседа: с кем сражалась советская армия? Что принесла победа в ВОВ нашей стране и миру? Какие чувства испытывают люди разных поколений, освободившись от фашизма?</p> <p>Интерактивное задание: краткие суждения детей по иллюстрациям: «Вспомним героев Советского Союза». (Например, дважды Герои Советского Союза: летчики – В. Алексеенко, Н. Степанян, А. Ефимов; танкисты – С. Хохряков, В. Архипов, С. Шутов; моряки – В. Леонов (по выбору)).</p> <p>Рассказ учителя об истории памятника советскому солдату в Берлине (о Н. Масалове).</p>
3-4 классы	<p>Благодарность армии за мирную жизнь, за проявление патриотических чувств, защиту Родины, охрану ее рубежей.</p> <p>Преимственность поколений.</p> <p>Страницы истории российской армии. «В жизни всегда есть место подвигу».</p> <p>Герои России мирного времени.</p>	<p>Слушание песни из кинофильма «Офицеры» и просмотр соответствующего отрывка из фильма</p> <p>Комментарий детей: вызвало ли волнение эта песня и эти кинокадры?</p> <p>Беседа: о каких качествах солдат и офицеров советской армии говорится в песне?</p> <p>Просмотр видео (фотографий): оборона Москвы, Сталинградская битва, Курское танковое сражение, парад Победы на Красной площади (по выбору).</p> <p>Беседа: что принесла победа в ВОВ нашей стране и миру? Какие чувства испытывают люди разных поколений, освободившись от фашизма?</p> <p>Интерактивное задание: мини-рассказы детей на основе иллюстраций на тему «О героях мирного времени». Например: О. Федора, С. Бурнаев, А. Логвинов, С.</p>

		<p>Солнечников (по выбору). Дискуссия: «Думали ли герои, совершая подвиги, о каких-то наградах для себя? Назовем качества героев».</p> <p>Создадим плакат к Дню защитника Отечества. Какие слова напишем, как благодарность нашей армии за их службу?</p>
<b>24. Как найти свое место в обществе?</b>		
<p>1-2 классы «Я – в семейном и детском обществе»</p>	<p>Твое место в семейном коллективе. Твое равноправное участие в трудовой, досуговой жизни семьи. Проявление активности, инициативности в делах семейных.</p> <p>Классный коллектив – это твое детское общество. Твои интересы, обязанности, друзья в этом обществе.</p>	<p>Просмотр видео: коллективный труд семьи. Беседа: нравится ли детям работать вместе с родителями?</p> <p>Дискуссия: обсудим, в каком случае Ира поступает как равноправный член семейного коллектива: а) Она всегда откликается на просьбу бабушки помочь ей; б) Оля всегда предлагает бабушке свою помощь.</p> <p>Интерактивное задание: оцени ситуации. Ответь на вопрос: «Кто из этих детей нашел свое место в коллективе».</p> <p>1) Петя хорошо рисует. Но на предложение оформить классную газету ответил: «Я не могу, некогда мне. Пусть Мила рисует».</p> <p>2) Первоклассники готовят концерт к Дню учителя. Для выступления нужны одинаковые платочки-галстучки. Где их взять? Оля предлагает: «Меня мама научила вязать. Я свяжу платочки-галстучки, будет красиво».</p> <p>Интерактивное задание: проанализируй пословицы и поговорки. Какие качества характеризуют коллектив: соотнеси слово-качество с соответствующей пословицей. «Берись дружно – не будет грузно» (согласованность); «В коллективе чужой работы не бывает» (взаимопомощь); «В согласном стаде волк не страшен» (согласие, единство); «Без командира нет коллектива» (умение подчиняться).</p>
<p>3-4 классы «Как сегодня готовиться жить успешно во взрослом обществе?»</p>	<p>Школьная жизнь – подготовка к взрослой жизни в обществе. Качества члена детского общества, которые помогают найти свое место в жизни.</p> <p>Знаешь ли ты себя: что ты хочешь, о чем мечтаешь, к чему стремишься, что для этого делаешь.</p>	<p>Просмотр видео: спортивные выступления детей (художественная гимнастика, спортивные танцы, синхронное плавание – по выбору)</p> <p>Беседа: какие качества членов спортивного коллектива помогают им достичь слаженности и красоты движений?</p> <p>Интерактивное задание: нужно написать на листочке свое желание, листочек не подписывать. Сложим желания в чудесный мешочек, все перемешаем, а теперь оценим, какие из желаний относятся наши ученики только к себе, а какие – ко всему классу. Много ли в</p>

		<p>нашем обществе эгоистов или большинство имеет желания, касающиеся благополучия других.</p> <p>Работа с иллюстративным материалом: что главное в жизни этих детей – «я хочу, это - мне» или «я могу и должен, это – для всех»? Кто из этих детей проявляет эгоизм? Кто – равноправный член семейного коллектива?</p> <p>Интерактивное задание: проанализируй пословицы и поговорки. Какие качества характеризуют коллектив: соотнеси слово-качество с соответствующей пословицей. «С ремеслом спеши дружить — в коллективе легче жить» (трудовые умения); «Веника не переломишь, а по пруту весь веник переломаешь» (согласованность, дружба); «Что одному трудно, то сообща легко» (взаимопомощь). «Без актива нет коллектива» (умение подчиняться).</p> <p>Сделаем памятку: какие качества нужно воспитывать в себе, чтобы в обществе жить в мире и согласии?</p>
<b>25. Всемирный фестиваль молодежи</b>		
1-2 классы	<p>Фестиваль молодежи и студентов проходит под лозунгом «За мир, дружбу, солидарность и справедливость!». Фестиваль – это возможность молодых людей общаться: поделиться своими планами на будущее, рассказать о своей стране, о работе или учебе. На Фестивале проводятся различные мероприятия, собрания, диспуты, дружеские соревнования, концерты. Россия принимает гостей со всего мира дружелюбно и гостеприимно.</p>	<p>Просмотр видео: открытие Международного фестиваля молодежи и студентов в 2017 г. Беседа: для чего проводятся Фестивали молодежи.</p> <p>Воображаемая ситуация: Представьте, что каждый из вас – участник Фестиваля. Вы изучили программу и хотите выбрать мероприятие, на которое вам хочется пойти. Поделитесь своими планами с одноклассниками.</p> <p>Программа Фестиваля: 1) Образовательная программа – «Россия в советское время», «День Африки», «День Азии и Океании», «День Европы», «Неграмотность в мире и борьба с ней». 2) Культурная программа – «Джазовый фестиваль», «Музыка будущего», «Танцевальная академия».</p> <p>Виртуальная экскурсия в образовательный центр «Сириус» (работа с иллюстративным материалом): что увидят здесь гости Фестиваля.</p>
3-4 классы	<p>Фестиваль молодежи и студентов проходит под лозунгом «За мир, дружбу, солидарность и справедливость!». История рождения Фестивалей.</p> <p>Фестиваль – это возможность молодых людей общаться: поделиться своими планами на будущее, рассказать о своей</p>	<p>Слушание гимна фестиваля молодежи и студентов 2017 года. Беседа: О каких идеях Фестиваля говорится в его гимне? (Мы открыты всему.</p> <p>Дружба, мир, солидарность. Молодежь – создатели новой истории).</p> <p>Рассказ учителя: история рождения Фестивалей: первый (1947, Прага), второй (1957, Москва, последний (2017, Сочи).</p> <p>Программа Фестиваля: 1)</p>

	<p>стране, о работе или учебе. На Фестивале проводятся различные мероприятия, собрания, диспуты, дружеские соревнования, концерты. Россия принимает гостей со всего мира дружелюбно и гостеприимно.</p>	<p>Образовательная программа – «Россия в советское время», «День Африки», «День Азии и Океании», «День Европы», «Неграмотность в мире и борьба с ней».</p> <p>2) Культурная программа – «Джазовый фестиваль», «Музыка будущего», «Танцевальная академия»;</p> <p>3) Спортивная программа – футбол, теннис, фигурное катание, шахматы.</p> <p>Виртуальная экскурсия в образовательный центр «Сириус» (работа с иллюстративным материалом): что увидят здесь гости Фестиваля. Беседа: Для каких ребят создана школа «Сириус»? Чем учатся дети. Если бы ты был учеником этой школы, какое бы выбрал направление образования: Спорт? Науку? Искусство?</p> <p>Просмотр и оценка видео: что говорят о России и россиянах зарубежные гости Фестиваля (2017 г)? Изменилось ли отношение молодых людей разных стран о России?</p>
26. Первым делом самолеты.... О гражданской авиации		
1-2 классы	<p>Гражданской авиации России 100 лет. Значение авиации для жизни общества и каждого человека.</p> <p>Мечта человека летать воплотилась в сказках, легендах.</p> <p>Первый самолет гражданской авиации в России. Типы современных самолетов.</p>	<p>Просмотр видео: взлет самолета.</p> <p>Беседа: какое чувство у вас возникает, когда вы смотрите, как в воздух поднимается самолет? летали ли вы на самолете? Ваши ощущения (страшно, удивительно, радостно, удивительно).</p> <p>Работа с иллюстрациями: на чем летают герои русских сказок (народных и авторских). Например, ступа бабы-Яги, ковер-самолет, Конек-Горбунок.</p> <p>Рассматривание картины А. Дейнеко «Никитка – первый русский летун».</p> <p>Чтение учителем отрывка из легенды: «Смерд Никитка, боярского сына Лупатова холоп», якобы смастерил себе из дерева и кожи крылья и даже с успехом летал на них».</p> <p>Интерактивное задание: сравните два числа. В начале XIX века дорога из Москвы в Санкт-Петербург на лошадях занимала 4-5 дней. Сегодня от Москвы до северной столицы – 1,5 часа полета.</p> <p>Рассказ учителя: первый самолет гражданской авиации в России – АНТ9.</p> <p>Просмотр видео: новые самолеты сегодня.</p>
3-4 классы	<p>Гражданской авиации России 100 лет. Значение авиации для жизни общества и каждого человека.</p> <p>Мечта человека летать воплотилась в сказках, легендах, летописях. Мечта стать летчиком, покорить</p>	<p>Просмотр видео: взлет самолета.</p> <p>Беседа: какое чувство у вас возникает, когда вы смотрите, как в воздух поднимается самолет? летали ли вы на самолете? Ваши ощущения (страшно, удивительно, радостно, удивительно).</p> <p>Рассматривание репродукции картины А. Дейнеко «Полет сквозь время». Беседа:</p>

	<p>воздушное пространство свойственно как мужчинам, так и женщинам разного возраста.</p> <p>Первый самолет гражданской авиации в России. Типы современных самолетов.</p>	<p>«Можно предположить, что на картине изображена семья – летчик и два его сына? Кем хотят стать мальчишки? Кто их «заразил» интересом к небу и полетам? Будут ли мальчишки летчиками?</p> <p>Рассматривание картины А. Дейнеко «Никитка – первый русский летун».</p> <p>Чтение учителем отрывка из легенды: «Смерд Никитка, боярского сына Лупатова холоп», якобы смастерил себе из дерева и кожи крылья и даже с успехом летал на них».</p> <p>Рассказ учителя: «Первый гражданский самолет АНТ-9 (руководитель А. Туполев).</p> <p>Просмотр видео: «Авиация XXI века России»: знакомимся с новыми типами российских самолетов гражданской авиации. Задание: сравните современные самолеты с первыми гражданским самолетом АНТ-9.</p>
<p>27. Крым – дорога домой</p>		
<p>1-2 классы</p>	<p>Вспомним, что такое Крым? Уникальные природные места Крыма. Города Крыма, его столица.</p> <p>Как живет сегодня Крым.</p>	<p>Видео: «Путешествие по Крыму». Работа с иллюстрациями: уникальные места природы Крыма, столица – Симферополь. Детский парк. Парк Салгирка, танк-памятник освободителям города от фашистов, Крымский театр кукол.</p> <p>Воображаемая ситуация: Представьте, что вы – жители Крыма. Что бы вы посоветовали посмотреть в Крыму ее гостям?</p> <p>Работа с иллюстрациями: чем занимаются младшие школьники после уроков? Фотографии, отражающие, к примеру, игру в шашки и шахматы, танцы, занятие лепкой или рисованием, театральной деятельностью.</p>
<p>3-4 классы</p>	<p>Крым на карте России. История присоединения Крыма к России. Крым – губерния России с 1783 года, когда у Белой скалы крымчане принесли присягу на верность России и ее императрице Екатерине Великой. Крым всегда оставался свободной частью России: было сохранено другое вероисповедание, знати присваивался титул дворянский титул. Россия построила Севастополь – крупнейший порт Крыма. Как живет сегодня Крым: Крымский мост, трасса Таврида, благоустройство</p>	<p>Просмотр видео: Крым на карте России. Вид Крыма с высоты птичьего полета. Беседа: Опишите, как выглядит полуостров Крым с высоты птичьего полета.</p> <p>Рассматривание иллюстраций и обсуждение рассказа учителя: «Присоединение Крыма к России в 1783 году.</p> <p>Просмотр видео: Севастополь – крупнейший город Крыма, построенный при Екатерине Великой.</p> <p>Работа с иллюстрациями: достопримечательности Севастополя.</p> <p>Виртуальная экскурсия: проедем по Крымскому мосту.</p> <p>Воображаемая ситуация: мы на уроке в начальной школе – Урок безопасности. Беседа: чему учатся дети на уроке</p>

	<p>городов, восстановление сельского хозяйства, народной культуры.</p>	<p>безопасности? Просмотр видео: музыка и танцы крымских татар. Беседа: подберем слова для оценки искусства татарского народа.</p>
<p>28. Россия – здоровая держава</p>		
<p>1-2 классы</p>	<p>Человек должен быть здоров, жизнерадостен, закален. Это помогает ему многое успевать, успешно заниматься трудом, учебой, домашними делами. Здоровые люди активно участвуют в жизни общества. Что такое здоровый образ жизни, как человек должен его организовывать. Россия – спортивная страна.</p>	<p>Просмотр видео: гимн «Дети – в спорт». Беседа: «Как вы понимаете слова гимна: «Дети – будущее страны!» Эвристическая беседа? «Почему человек должен быть здоров, жизнерадостен и активен?» Интерактивное задание: сравните рисунки двух детей, оцените, как они одеты, чем они занимаются? Кто из них, по вашему мнению, чаще болеет? Работа с текстами стихотворений о здоровье и занятиями физкультурой. Например, «Зарядка» (А. Барто), «Купить можно много» (А. Гришин), «Солнце воздух и вода» (А. Усачев). Работа с иллюстрациями: назовем и запишем слова, которые расскажут нам, что человек должен делать, чтобы сохранить и укрепить здоровье. Интерактивное задание: рассмотреть фото разных видов спорта, назвать каждый вид. Рассказать, каким спортом ты занимаешься или хочешь заниматься?</p>
<p>3-4 классы</p>	<p>Человек должен быть здоров, жизнерадостен, закален. Правила здорового образа жизни. Российское государство заботится о том, чтобы все граждане были здоровы, а Россию всегда называли здоровой державой. В России строятся стадионы, детские спортивные школы и центры, бассейны. Россия – мировая спортивная держава.</p>	<p>Интерактивное задание: оценим пословицы и поговорки, сформулируем правила здорового образа жизни. Например, пословицы и поговорки: «Двигайся больше — проживешь дольше»; «Лучше лекарства от хвори нет, делай зарядку до старости лет»; «Кто курит табак, тот сам себе враг»; «Чтоб больным не лежать, нужно спорт уважать», «Кто излишне полнеет, тот стареет», «Тот, кто закаляется, здоровьем наполняется» (на выбор) Интерактивное задание: нужно разложить иллюстрации на две группы: 1) Полезно для здоровья; 2) Вредно для здоровья. Интерактивное задание: на тему «Физкультура зимой и летом» предложите перечень подвижных игр, физических упражнений для проведения интересных, веселых и полезных прогулок» Игра-соревнование: кто быстрее всех найдет ошибки в меню третьеклассника Пети (меню дано с нарушением баланса белков-жировуглеводов) Виртуальная экскурсия в спортивную школу (на стадион). Рассказы детей, какую спортивную секцию они посещают.</p>

		Беседа: чтобы укрепить свое здоровье, чем бы вы хотели заниматься?
<b>29. Цирк! Цирк! Цирк!</b>		
1-2 классы	Почему и дети, и взрослые любят цирк? Цирковые профессии. Вспомним великие семьи цирковых артистов: семья Запашных; семья Кантемировых. Знаменитый «Уголок Дурова» и его основатель. Великий клоун Ю. Никулин. Первая женщина укротительница тигров Ю. Бугримова	Просмотр видео – цирковое представление и «Песенки о цирке». Беседа: «Любите ли вы цирк?» Интерактивное задание: Назови цирковую профессию (соедини фото с названием цирковых профессий). (Например, воздушный гимнаст, клоун, укротитель, наездник, жонглер, акробат) – по выбору. Работа с иллюстрациями: знакомство с великими цирковыми семьями и цирковыми артистами. Описание их цирковой деятельности. Создадим плакат-аппликацию «Цирк! Цирк! Цирк!»
3-4 классы	Страницы истории цирка в России. Цирковые профессии и их знаменитые представители. Великий клоун Ю. Никулин. Первая женщина укротительница тигров И. Бугримова. Просто ли стать цирковым артистом?	Рассматривание фото зрителей во время спектакля. Беседа: о чем рассказывает мимика, выражение лица зрителей? Можно ли по фотографиям ответить на вопрос: «Почему все любят цирк?». Рассказ учителя с использованием иллюстраций: страницы истории цирка в России: XVIII век – появление русских бродячих артистов; первые стационарные цирки братьев Никитиных; самый старый цирк в Москве на Цветном бульваре. Беседа: в каких городах нашего края есть цирк? Интерактивное задание: соедини фото с названием профессии. (Например, воздушный гимнаст, клоун, эквилибрист, укротитель, иллюзионист, наездник, жонглер, акробат) – по выбору. Прослушивание песни Ю. Никулина «День рождения. Старый цирк». Беседа: «Как вы понимаете слова в песне: «Голос цирка будто голос чуда, чудо не стареет никогда!»
<b>30. «Вижу Землю»</b>		
1-2 классы	Книга Ю.А. Гагарина «Вижу Землю». Первые впечатления космонавта о наблюдениях голубой планеты «Земля». Страницы рассказа Ю.А. Гагарина «Вижу Землю»: детство, участие в семейном труде, тяготы войны, первая профессия, желание и стремление стать летчиком. Первый полет. Как современный школьник может изучать планету Земля?	Видео: пуск корабля-спутника «Восток-1». Обсудим: какое слово, сказанное Юрием Алексеевичем во время взлета, сейчас знает весь мир? Читаем, рассматриваем фотографии, обсуждаем страницы книги Ю.А. Гагарина «Вижу Землю» (детство, первая профессия, желание стать летчиком). Оцениваем качества характера Юрия, которые помогли ему стать настоящим летчиком, а потом и космонавтом (ответственность, настойчивость, трудолюбие, мечтательность). Виртуальная экскурсия в планетарий
3-4 классы	Первый космонавт России и мира: личность Ю.А. Гагарина.	Видео: пуск корабля-спутника «Восток-1». Обсудим: Какое слово, сказанное



	<p>Причина, по которой космонавт решил написать книгу «Вижу Землю». Рассказ Юрия Алексеевича о своем детстве, взрослении и подготовка к полету. Как современный школьник может изучать планету Земля?</p>	<p>Юрием Алексеевичем во время взлета, сейчас знает весь мир?          Интерактивное задание: на основе иллюстраций и отрывков из книги Ю.А. Гагарина «Вижу Землю» составить рассказ на тему «Простым он парнем был».          Дискуссия: о каких качествах Юрия-подростка говорят его слова: «Мы гордились, когда впервые что-нибудь получалось самостоятельно: удалось ли запрячь лошадь, насадить топор на топорнице, поправить забор...»          Виртуальная экскурсия в планетарий, в музей Космонавтики; восприятие репродукций картин А. Леонова о космосе – по выбору.          Беседа: оценим наказ, который оставил людям Ю.А. Гагарин: Люди, будем хранить и приумножать эту красоту, а не разрушать ее!</p>
<p>31. 215 лет со дня рождения Гоголя</p>		
<p>1-2 классы</p>	<p>Н.В. Гоголь – великий русский писатель. Его произведения сатирически освещают жизнь общества XIX века. Удивительные факты писателя: сочинение стихов в 5 лет; загадочность поведения, стеснительность; суеверность. Увлечения Гоголя: любовь к рукоделию; умение и интерес к приготовлению украинских блюд. Знакомство и дружба Гоголя и Пушкина.</p>	<p>Просмотр видео – памятники Н.В. Гоголю в Москве. Бесед: «Сравните изображение Гоголя на памятниках. Почему один называют «грустным», а второй «веселым»?          Интерактивное задание: работа с иллюстрациями и текстом повести Гоголя «Ночь перед Рождеством»: определите, к какому тексту относится иллюстрация. Рассматривание репродукции картины М. Клодта «Пушкин у Гоголя». Беседа: «Чем занимаются герои картины?»          Работа с иллюстрациями: оцените сюжеты иллюстраций, определите по ним увлечения писателя.</p>
<p>3-4 классы</p>	<p>Н.В. Гоголь – великий русский писатель. Его произведения сатирически освещают жизнь общества XIX века. Особенности характера писателя: застенчивость, склонность к мистике, стремление к уединению. Влияние склонности писателя к мистике, фантастике на сюжеты его произведений. Знакомство и дружба с Пушкиным. Интерес детей к фантастическим (сказочным) произведениям. Особый стиль произведений Гоголя: обращение к читателю; диалоги, народность языка.</p>	<p>Просмотр видео – памятники Н.В. Гоголю в Москве. Бесед: «Сравните изображение Гоголя на памятниках. Почему один называют «грустным», а второй «веселым»?          Работа с иллюстрациями (видео) к сказке «Ночь перед Рождеством». Беседа: есть ли среди героев сказочные? Что происходит с героями этой рождественской сказки? Напоминают ли эти события – народные волшебные сказки?          Интерактивное задание. «Волшебная сила языка Гоголя»: сравните два разных начала рассказа героя. Определите, какое начало более интересное и привлекательное для читателя.          а) Расскажу вам о смешливом дедушке Максимилиане, который нашел заколдованное</p>

		<p>место. Вот что с ним произошло. Слушайте.</p> <p>б) Ей-богу, уже надоело рассказывать! Право, скучно: рассказывай да и рассказывай, и отвязаться нельзя! Ну, извольте, я расскажу, только, ей-ей, в последний раз...</p> <p>Вот если захочет обморочить дьявольская сила, то обморочит; ейбогу, обморочит!</p> <p>Рассматривание репродукции картины П. Геллер. «Гоголь и Жуковский у Пушкина в Царском селе». Беседа: «Чем занимаются герои картины?», «Почему первым слушателем своих произведений Гоголь просил быть Пушкина?»</p> <p>Работа с иллюстрациями: оцените сюжеты иллюстраций, определите по ним увлечения писателя.</p>
<b>32. Экологичное потребление</b>		
1-2 классы	<p>Экологичное потребление – как использовать природу, чтобы приносить ей как можно меньше вреда. Что значит – жизнь без отходов: отказ от ненужного, продление жизни вещей, повторное использование, экономия природного материала (воды, света)</p>	<p>Просмотр и обсуждение видео (фото) - «Как мусор становится седьмым континентом Земли». Беседа: вредит ли природе «седьмой континент» (мусорное пятно в Тихом океане).</p> <p>Воображаемая ситуация.</p> <p>1. Представим, что мальчик порвал брюки. Предложите способы возможного использования этой вещи.</p> <p>2. Бабушка наварила огромную кастрюлю каши. Никто уже не хочет ее есть. Предложите способы, чтобы кашу не выбрасывать.</p> <p>Работа с иллюстративным материалом: берегут ли природу жители этой квартиры?</p> <p>Обсудим: какие таблички-напоминания можно сделать в доме, чтобы экономно относиться к воде и электричеству.</p>
3-4 классы	<p>Экологичное потребление – как использовать природу, чтобы приносить ей как можно меньше вреда. Что значит – жизнь без отходов: отказ от ненужного, продление жизни вещей, сокращение потребления, повторное использование, переработка отходов, экономия природного материала (воды, света)</p>	<p>Просмотр и обсуждение видео (фото) - «Как мусор становится седьмым континентом Земли». Беседа: вредит ли природе «седьмой континент» (мусорное пятно в Тихом океане).</p> <p>Интерактивное задание: что означает суждение: «относитесь к покупкам вдумчиво». Обсудим ответы: какие из них продуманные? Например: если вещь нравится, ее нужно купить; нужно уметь отказываться от ненужного, но модного; подумать: можно ли мои старые вещи переделать; нужно, чтобы в доме было много разных продуктов; нужно покупать с умом, это сохраняет деньги.</p> <p>Проведем мини-исследование: проанализируем «рождение» и жизнь какой-нибудь одежды (например, свитера,</p>

		<p>брюк): покупка шерсти (материала); создание выкройки; пошив, покупка пуговиц, молнии; сдача вещи на продажу; перевозка вещи в магазин; покупка; через месяц ношения обливают жирным борщом; пятно не отстирывается; вещь выбрасывается...</p> <p>Вопрос для обсуждения: можно ли считать это экологичным потреблением?</p> <p>Задание: заполним памятку «Экологичное потребление – это...»</p>
<b>33. Труд крут!</b>		
1-2 классы	<p>Труд – основа жизни человека и развития общества.</p> <p>Любой труд имеет цель, результат. Качества труженика, которые определяют успешность его трудовой деятельности: наличие знаний умений, терпение, старательность, ответственность, аккуратность и др.</p>	<p>Просмотр видео «Ежик – неумейка». Какое качество ежика помогло ему выбраться из кастрюли?</p> <p>Просмотр видео «Труд гончара». Беседа: «Легко ли сделать вазу?»: быстро ли лепится предмет из глины; почему гончар должен быть внимательным? Аккуратным? Получится ли красивый предмет, если спешить, не обращать внимание на неровности, нарушение пропорций?</p> <p>Дискуссия: Вспомним Незнайку – героя книги Н. Носова. Незнайка был таким любознательным! Он пытался играть на трубе, рисовать, писать стихи, даже управлять машиной. Почему же у него ничего не получалось?</p> <p>Интерактивное задание: соединим иллюстрацию трудового действия с важным условием его успешного выполнения. Например, приготовить пирог (знать рецепт его приготовления); убрать квартиру (уметь включать пылесос); помочь при порезе пальца (уметь обрабатывать рану)</p> <p>Обсудим вместе: определим значение пословиц и поговорок о труде: «Нужно поклониться, чтобы из ручья напиться»; «Была бы охота, заладится всякая работа», «Поспешись – людей насмешишь». Обратим внимание на слова, которые очень важны для работы (знания, умения, усердие, старание, терпение, желание).</p>
3-4 классы	<p>Страницы прошлого: трудились ли люди первобытного общества? Труд – основа жизни человека и развития общества.</p> <p>Не только талант определяет успешность трудовой деятельности. Человек должен иметь знания и умения, быть терпеливым и настойчивым, не бояться трудностей (труд и</p>	<p>Просмотр отрывка из мультфильма «Нехочуха». Дискуссия: «Может быть прав мальчик – герой мультфильма, что легко и хорошо жить, если тебя обслуживают роботы?»</p> <p>Виртуальное путешествие в прошлое. Рассмотрение иллюстраций на тему «Жизнь первобытного общества». Беседа: каким трудом занимались первобытные люди? Какие цели труда достигались?</p> <p>Дискуссия на основе рассматривания</p>

	<p>трудно – однокоренные слова), находить пути их преодоления. Человек должен любить свою работу и любую выполнять старательно и ответственно. В современных условиях значительная часть труда – работа коллективная.</p>	<p>пейзажа И. Левитана. Вопрос для обсуждения: «Только ли талант художника определяет ценность его живописи?» (умение наблюдать, чувствовать цвет, форму, пространство, владеть кистью и красками). Интерактивное задание: «Как хлеб на стол пришел?» На основе иллюстративного материала ответить на вопросы: «Как доказать, что деятельность хлебороба носит коллективный характер?», «При каком условии деятельность хлеборобов будет успешной?» Работа в группах: определите значение пословиц и поговорок о труде. «Яблоню ценят по плодам, а человека – по делам», «Не лежи на печи, будешь есть калачи», «Не делай наспех, сделаешь курам нас мех»</p>
34. Урок памяти		
1-2 классы	<p>Что такое память человека? Память начинается с семьи, детства, школы. Что такое память поколений? Страницы прошлого, которые нельзя забывать. Преемственность в трудовой деятельности: декоративноприкладное искусство народов России. Трудовые династии. Качества россиянина, которые переходят из поколения в поколение.</p>	<p>Встреча с выпускниками школы: что они помнят о своей школьной жизни? Эвристическая беседа: что может рассказать семейный альбом? Рассказы детей о своем семейном древе. Просмотр видео: вспомним героические страницы истории России. Назовем историческое событие и его влияние на жизнь общества и каждого его члена Беседа: какое чувство объединяло граждан России, когда Родине грозила опасность? Ролевая игра на основе воображаемой ситуации: «мастера игрушки» описывают игрушку: как называется, для чего предназначена, из чего сделана, где производится (например, Хохломская, Городецкая, Дымковская, Филимоновская, матрешка из Сергиева Посада – по выбору) Обсуждение значения поговорки: «Умелец да рукодельник себе и другим радость приносит» Работа с иллюстрациями Трудовые династии необычных профессий. Например, Дуровы, Запашные.</p>
3-4 классы	<p>Зачем человеку историческая память? Может ли общество существовать без исторической памяти? Страницы героического прошлого, которые нельзя забывать. Преемственность поколений в области трудовой деятельности, образования,</p>	<p>Встреча с выпускниками школы: что они помнят о своей школьной жизни? Просмотр видео: что такое историческая память? Беседа: может ли человек и общество жить без памяти о прошлом? Что каждый из вас помнит о своем детстве? Эти воспоминания приятны, нужны вам? Интерактивное задание: соотнесите</p>

	<p>науки. Качества россиянина, которые переходят из поколения в поколение.</p> <p>Музеи, книги, произведения живописи как хранители исторической памяти.</p> <p>Память и профессия человека: знаменитые профессиональные династии России.</p>	<p>иллюстрацию о героическом прошлом России с названием события. Какое чувство объединяло граждан России, когда Родине грозила опасность? Какие качества проявляли герои этих событий?</p> <p>Работа с иллюстративным материалом: сравнение школы Древней Руси с современной школой; число факультетов в МГУ имени Ломоносова в год его открытия и сегодня. Формулирование суждений: вклад в развитие общества научных открытий (например, радио, телевидения, компьютера).</p> <p>Дискуссия: может ли современное общество отказаться от музеев, книг, произведений живописи?</p> <p>Рассказ учителя: профессиональные династии России (ученых, врачей, музыкантов и др.). Вопрос для обсуждения: «Почему дети выбирают профессии своих родителей?»</p>
<p><b>35. Будь готов! Ко дню общественных организаций</b></p>		
<p>1-2 классы</p>	<p>19 мая – День детских общественных организаций. Что такое общественная организация? Чем занимаются общественная организация (общественное движение) «Школа безопасности», «Зеленая планета»?</p> <p>Как мы видим наше участие в общественном движении детей и молодежи?</p>	<p>Просмотр видео: поздравление всех школьников с Днем детских общественных организаций.</p> <p>Работа с иллюстративным материалом: чем занимаются общественные организации «Школа безопасности», «Зеленая планета».</p> <p>Интерактивное задание на основе воображаемой ситуации: если бы мы были членом одной из этих организаций, чем мы мне хотелось заниматься?</p> <p>Коллективный диалог: составим поздравление с Днем общественных организаций.</p>
<p>3-4 классы</p>	<p>История рождения советских общественных организаций: «Звездочка», пионерская организация имени Ленина, комсомол. Участие общественных организаций (общественных движений) в жизни общества. Чем занимаются общественная организация (общественное движение) «Зеленая планета», «Детский орден милосердия», «Интеллект будущего». Наше участие в общественном движении детей и молодежи.</p>	<p>Просмотр видео: детские общественные организации Советского Союза: как они возникли и чем занимались.</p> <p>Интерактивное задание. Послушаем представителей разных движений. Проанализируем их девизы. Сделаем вывод: какой деятельностью занимаются их члены. Предложим организациям дополнить их план мероприятиями.</p> <p>«Движение первых»: взаимопомощь, историческая память, культура народов России.</p> <p>«Интеллект будущего»: конкурсы и соревнования.</p> <p>«Детский орден милосердия»: помощь детям, испытывающим трудности в учении.</p> <p>Дискуссия: если бы мы создавали общественную организацию или общественное движение, какой бы выбрали девиз?</p>

36. Русский язык великий и могучий. К 225-летию со дня рождения А.С. Пушкина		
1-2 классы	<p>А.С. Пушкин – великий русский поэт. Детство Саши Пушкина – влияние бабушки и няни.</p> <p>Темы сказок поэта, схожие с народными сказками.</p> <p>Народность языка в поэзии А.С. Пушкина, использование разговорной речи.</p>	<p>Просмотр видео – А.С. Пушкин «Няне».</p> <p>Беседа: «Какие строки стихотворения говорят об отношении поэта к своей няне?</p> <p>Рассматривание репродукции картины А. Непомнящего «Детство Пушкина».</p> <p>Разыгрывание сценки:</p> <p>Саша: - Еще, нянюшка, еще!</p> <p>Няня: - Поздно, голубчик Александр Сергеевич, спать пора... Ну да ладно, слушай еще. У моря-лукоморья стоит дуб, а на том дубу золотые цепи...</p> <p>Интерактивное задание: соотнести иллюстрацию к сказке А.С. Пушкина со строчками из текста сказки.</p> <p>Чтение по ролям отрывков из сказок А.С. Пушкина: диалог в сказке.</p>
3-4 классы	<p>А.С. Пушкин – великий русский поэт. Поэзия Пушкина известна и любима во всем мире.</p> <p>Условия жизни, которые повлияли на становление таланта поэта: влияние бабушки и няни; учеба в Царскосельском лицее.</p> <p>А.С. Пушкин - преобразователь литературного русского языка. Он приблизил его к народному языку, отошел от высокопарного стиля, ввел живую разговорную речь.</p>	<p>Рассматривание фото книг стихов А.С. Пушкина, переведенных на иностранные языки. Индивидуальное задание детям – перевод названий с английского (французского, немецкого) языка.</p> <p>Работа с иллюстративным материалом: описание портретов бабушки и няни Александра Сергеевича.</p> <p>Воображаемая ситуация. Представим, что мы можем наблюдать, как Пушкин читает стихи няне. Рассмотрим рисунок Н. Ильина: «Пушкин и няня. Зимний вечер», прочитаем отрывок из стихотворения.</p> <p>Рассматривание репродукции картины И. Репина «Пушкин на лицейском экзамене». Беседа: «Увлечен ли поэт чтением своего стихотворения? Как реагирует Державин на его выступление?». Оценка слов Державина «Прекрасно! Великолепно! Господа, да это истинная поэзия!»</p> <p>Интерактивное задание: оценим разговорный стиль поэзии А.С. Пушкина, близость языка к народному, яркость, выразительность языка (на примерах из его произведений).</p>

### Подготовка учителя к занятиям

Внеурочное занятие проходит каждый понедельник. Оно начинается поднятием Государственного флага Российской Федерации, слушанием (исполнением) Государственного гимна Российской Федерации. Затем участники расходятся по своим классам, где проходит тематическая часть занятия.

Сценарий внеурочного занятия рассчитан на 30 минут общения учителя с обучающимися. К каждому занятию разработаны методические материалы для учителя.

При подготовке к занятию учитель должен внимательно ознакомиться со сценарием и понять логику содержания занятия. Сценарий состоит из трех структурных частей: 1 часть — мотивационная, 2 часть — основная, 3 часть — заключительная. На каждую часть дано рекомендуемое время проведения.

Цель мотивационной части занятия (3-5 минут) — предъявление обучающимся темы занятия, выдвижение мотива его проведения. Эта часть обычно начинается с рассматривания

видеоматериала, обсуждение которого является введением в дальнейшую содержательную часть занятия.

Основная часть (до 20 минут) строится как сочетание разнообразной деятельности обучающихся: интеллектуальной (работа с представленной информацией), коммуникативной (беседы, обсуждение видеоролика, создание описаний, рассуждений), практической (решение конкретных практических задач), игровой (дидактическая и ролевая игра), творческой (обсуждение воображаемых ситуаций, художественная деятельность).

В заключительной части подводятся итоги занятия и рассматривается творческое задание.

Учитель должен ознакомиться с методическими рекомендациями, которые даются в каждом сценарии, что поможет ему осознанно принять цель занятия, его содержание и структуру

Муниципальное бюджетное общеобразовательное учреждение лицей  
г. Янаул муниципального района Янаульский район Республики  
Башкортостан

РАССМОТРЕНО  
методическим  
объединением учителей  
начальных классов

 С.В.Тимиргалиева  
Протокол №1  
от "31" августа 2023 г.

СОГЛАСОВАНО  
заместитель директора  
по УВР

  
И.Ф.Габдрахманова  
от "31" августа 2023 г.

УТВЕРЖДЕНО  
директор МБОУ лицей г.  
Янаул

 А. М. Галиев  
Приказ № 312  
от "31" августа 2023 г.

**Программа курса внеурочной деятельности  
«Веселые нотки» 1-4 классы**

(Художественно-эстетическая творческая деятельность)

Класс: 1-4 классы

Составители:

Исламова Л.С., учитель начальных классов  
Садиулина Д.А., учитель начальных классов  
Стрелкова Т.Г., учитель начальных классов  
Ялалова А.А., учитель начальных классов

Янаул, 2023



Данная программа направлена на стимулирование творческой деятельности детей посредством хорового пения. Коллективное хоровое и ансамблевое исполнение – одна из самых эффективных форм музыкального развития детей.

Реализация программы и занятия хоровым пением в школе открывают значительные

перспективы для музыкально - эстетического самовыражения обучающихся, отражают стремление помочь детям полноценно реализовать свои возрастные особенности в сообществе своих сверстников, обеспечивают высокий уровень эмоционально-личностной вовлеченности детей в процесс коллективного пения, создания в процессе хорового исполнения художественно-исполнительского образа.

В настоящее время современного ребенка окружают музыкальный центр, компьютер,

диски, синтезатор, на него обрушился невообразимый поток музыки компьютерной, примитивной, однодневной. Пассивно слушая, впитывая подобное обилие механической музыки, ребенок лишён возможности развить свои собственные музыкально-исполнительские задатки и способности. Особенно трудно приходится тем детям, у которых такие способности не особенно ярко выражены. Программа ориентирована на детей, имеющих хороший уровень исполнительских возможностей, и способных в активных коллективных формах музицирования освоить ансамблево-хоровую деятельность.

Темп обучения ансамблево-хоровому пению может быть самым непосредственным образом соотнесен с потребностями, имеющимися интонационными возможностями детей.

Ребенку этого возраста довольно непросто освоить процесс коллективного певческого исполнения. Но это препятствие практически не снижает изначального стремления ребенка к проявлению своей вокальной индивидуальности через участие в художественно-творческом коллективе. Из психологии известно, что лично-значимым продуктом деятельности для ребенка 10-11 лет становится только то, во что он вложил силы своей души, где проявил воображение, испытал свое терпение, реализовал способности. Академик Б.В. Асафьев многократно подчеркивал, что ребенок, активно осваивающий коллективные формы музыкального исполнения, способен качественно по-иному, более глубоко и полно воспринимать музыкальное искусство. Важной формой самовыражения детей является коллективное пение, т.е. личные качества формируются именно там.

**Цель** - Создать условия для развития творческих способностей и нравственного становления детей младшего школьного возраста посредством вовлечения их в певческую деятельность;

- развивать у детей 7-12 лет способности к коллективному созданию музыкально-исполнительского образа на основе эмоционально-личностной вовлеченности в ансамблево-хоровое пение.

**Задачи обучения, воспитания и развития обучающихся:**

– приоритетной задачей является ознакомительная и развивающая направленность обучения - укреплять интерес к преодолению посильных трудностей;  
-обучающая направленность образовательного процесса означает на деле освоение основ

«исполнительского ремесла», тех базовых навыков, которые создают хоровой коллектив.  
- воспитывающая направленность обучения означает, что продукты своего труда мы делаем достоянием слушателей, принося своей деятельностью социально-значимый эффект.

**Общая характеристика курса:**

Программа предполагает решение этих задач с учетом возрастных и индивидуальных особенностей детей:

- обучить основам музыкальной культуры, совершенствовать вокальное мастерство;
- сформировать основы сценической культуры;
- развивать навыки сольного и ансамблевого исполнения;
- развивать творческую активность детей;
- воспитывать эстетический вкус и исполнительскую культуру.

Педагогическая деятельность организуется со следующими принципами:

- концентричность программного материала, содержание программы и способствование музыкальной деятельности;
- системность, доступность содержания занятий для всех желающих;
- предоставление возможности самовыражения, самореализации.

При необходимости допускается корректировка содержания и форм занятий, времени прохождения материала. В силу возрастных особенностей, обучения детей пению необходимо вести систематично, начиная с элементарных приемов освоения вокальных навыков. Занятия начинаются с распевания, которое выражает двойную функцию:  
-подготовку голосового аппарата;  
-развитие вокально-хоровых навыков и эмоциональной отзывчивости;  
Особую роль в формировании вокальной культуры детей играет опыт концертных выступлений. Он помогает преодолевать психологические комплексы – эмоциональную зажатость, боязнь сцены, воспитывает волю и дает детям опыт самопрезентации.

Программа рассчитана на 1 год обучения., Занятия проводятся по 1 часу раз в 2 недели, 17 часов в год.

Основной формой работы является музыкальное занятие, которое предполагает взаимодействие педагога с детьми и строится на основе индивидуального подхода к ребенку.

- Используемые методы и приемы обучения:
- наглядно – слуховой (аудиозаписи)
  - наглядно – зрительный (видеозаписи)
  - словесный (рассказ, беседа, художественное слово)
  - практический (показ приемов исполнения, импровизация)
  - частично – поисковый (проблемная ситуация – рассуждения – верный ответ)
  - методические ошибки
  - методические игры

Содержание программы и песенный репертуар подбираются в соответствии с психофизическими и возрастными особенностями детей. Таким образом, каждому ребенку предоставляется возможность в соответствии со своими интересами и возможностями выбрать свой образовательный маршрут. При наборе детей специального отбора не предполагается.

Параллельно с учебной деятельностью проходит воспитательный процесс, задачами которого являются:

- создать дружный коллектив;
- взаимодействие между детьми, педагогом и родителями.

### **Личностные и метапредметные результаты освоения курса**

Обучение вокалу в учебной деятельности обеспечивает личностное, социальное, познавательное, коммуникативное развитие учащихся. У школьников обогащается эмоционально – духовная сфера, формируются ценностные ориентации, умение решать художественно – творческие задачи; воспитывается художественный вкус, развивается воображение, образное и ассоциативное мышление, стремление принимать участие в социально значимой деятельности, в художественных проектах школы, культурных событиях региона и др. В результате освоения содержания программы происходит гармонизация интеллектуального и эмоционального развития личности обучающегося, формируется целостное представление о мире, развивается образное восприятие и через эстетическое переживание и освоение способов творческого самовыражения осуществляется познание и самопознание.

### **Предметными результатами занятий по программе являются:**

- формирование представления о роли музыки в жизни человека, в его духовно – нравственном развитии;
- формирование общего представления о музыкальной картине мира;
- знание основных закономерностей музыкального искусства на примере изучаемых музыкальных произведений;
- формирование основы музыкальной культуры, в том числе на материале музыкальной культуры родного края, развитие художественного вкуса и интереса к музыкальному искусству и музыкальной деятельности;
- формирование устойчивого интереса к музыке и различным видам (или какому-либо виду) музыкально – творческой деятельности;
- умение воспринимать музыку и выражать свое отношение к музыкальным произведениям;
- умение эмоционально и осознанно относиться к музыке различных направлений: фольклору, музыке религиозной, классической и современной; понимать содержание, интонационно – образный смысл произведений разных жанров и стилей;
- умение воплощать музыкальные образы при создании театрализованных и музыкально – пластических композиций, исполнение вокально – хоровых произведений
- овладение практическими умениями и навыками вокального творчества;
- овладение основами музыкальной культуры на материале искусства родного края.

### **Метапредметными результатами являются:**

- освоение способами решения проблем творческого и поискового характера в процессе восприятия, исполнения, оценки музыкальных сочинений;
- формирование умения планировать, контролировать и оценивать учебные действия в соответствии с поставленной задачей и условием ее реализации в процессе познания содержания музыкальных образов; определение наиболее эффективных способов достижения результата в исполнительской и творческой деятельности;
- позитивная самооценка своих музыкально – творческих возможностей;
- умение осуществлять информационную, познавательную и практическую деятельность с

использованием различных средств информации и коммуникации (включая пособия на электронных носителях, обучающие музыкальные программы, цифровые образовательные ресурсы, мультимедийные презентации и т.д.).

- культурно – познавательная, коммуникативная и социально – эстетическая компетентности;
- приобретение опыта в вокально – творческой деятельности.

**Личностными результатами занятий являются:**

- целостный, социально - ориентированный взгляд на мир в его органичном единстве и разнообразии природы, культур, народов и религий на основе сопоставления произведений русской музыки и музыки других стран, народов, национальных стилей;
- умение наблюдать за разнообразными явлениями жизни и искусства во внеурочной деятельности, их понимание и оценка – умение ориентироваться в культурном многообразии окружающей действительности;
- уважительное отношение к культуре других народов; сформированность эстетических потребностей, ценностей и чувств;
- развитие мотивов учебной деятельности и личностного смысла учения; овладение навыками сотрудничества с учителем и сверстниками;
- ориентирование в культурном многообразии окружающей действительности, участие в музыкальной жизни класса, школы, города и др.;
- формирование этических чувств, доброжелательности и эмоционально – нравственной отзывчивости, понимание и сопереживание чувствам других людей;
- развитие музыкально – эстетического чувства, проявляющего себя в эмоционально – ценностном отношении к искусству, понимании его функций в жизни человека и общества;
- бережное заинтересованное отношение к культурным традициям и искусству родного края, нации, этнической общности.

**По итогам обучения воспитанники должны знать:**

- основы вокально – хоровых навыков;
- правила пения;
- виды дыхания;
- музыкальные штрихи;
- средства музыкальной выразительности.

**уметь:**

- применять правила пения на практике;
- петь чисто ансамблем в унисон;
- применять упражнения на дикцию, дыхание, артикуляцию в работе над репертуаром;
- сценически оформлять концертный номер.
- владеть певческой позицией;
- уметь выразить отношение к музыке через внутреннее сопереживание;
- уметь анализировать свои действия.

**Содержание курса внеурочной деятельности**

Занятия «Веселые нотки» ведутся по программе, включающей несколько разделов.

На первом вводном занятии педагог знакомит ребят с правилами поведения на занятии, противопожарный инструктаж учащихся. В конце занятия – музыкальная игра «Угадай мелодию».

## **1. «Шумовые и музыкальные звуки»**

### *Содержание*

«Шумовые и музыкальные звуки» включает в себя комплексные ритмические, музыкальные игры и упражнения, призванные обеспечить развитие музыкальных способностей ребенка, пластической выразительности телодвижений на музыкальные и шумовые звуки, снизить последствия учебной перегрузки.

Знакомство с шумовыми и музыкальными инструментами. Импровизация на музыкальных инструментах.

*Формы* – музыкально-театрализованные упражнения, конкурс «Шумовые и музыкальные загадки», «Шумовой оркестр». «Детский оркестр», музыкальные записи, музыкальная игра «Угадай мелодию» (презентация).

## **2. «Разбудим голосок»**

### *Содержание*

Раздел объединяет игры и упражнения, направленные на развитие дыхания и свободы голосового аппарата, правильной артикуляции, четкой дикции.

«Голос – одежда нашей речи». В быту различают голоса сильные – слабые, высокие – низкие, чистые – нечистые, звонкие – глухие, визжащие – ворчащие, т.е. бытовая классификация указывает на отличительные качества (признаки, приметы) голоса: сила, объем, чистота, характер окраски.

Богатство голоса во многом определяется объемом, регистровым диапазоном его. В голосе каждого человека есть 2-3 нотки, которые приятно звучат и образуются без какого-либо напряжения. Это звуки нормального или натурального голоса.

Голос – нежнейший и тончайший инструмент, которым должен владеть каждый, особенно исполнитель. Голос надо беречь, упражнять, развивать, обогащать, совершенствовать. «Дыхательная гимнастика» А.Н.Стрельниковой.

## **3. «Развитие голоса»**

### *Содержание*

В раздел включены музыкальные игры, развивающие голосовой аппарат, умение исполнять детские песенки, попевки, сочинять небольшие рассказы и сказки о музыке. Дети учатся создавать различные по характеру музыкальные образы. В этой работе ребенок проживает вместе с героями детских песен, эмоционально реагирует на их внешние и внутренние характеристики, выстраивает логику поведения героев. У детей формируется нравственно-эстетическая отзывчивость на прекрасное и безобразное в жизни и в искусстве. При сочинении произведений обогащается словарный запас, развивается логика построения сюжета, при выборе музыкальных и художественных элементов для яркости образа формируется чувство вкуса.

*Формы* - групповые игры, сольное и хоровое пение.

## **4. «Фольклор»**

### *Содержание*

Действенное знакомство с преданиями, традициями, обрядами, играми и праздниками русского народа: Рождество Христово, Масленица, Красная горка, Троица расширяет неразрывную связь искусства с жизнью, с истоками русского народа. Знакомство с русскими народными жанрами: сказками, песнями, играми, пословицами, дразнилками, считалками.

*Формы* – импровизация игр, хороводов, сказок, КВН. Русские народные сказки, песни, заклички, пословицы, считалки.

## **5. «Музыка»**

### *Содержание*

Раздел «Музыка» - призван познакомить учащихся с музыкой как видом искусства; дать понятие, что даёт музыкальное искусство в формировании личности. Он включает в себя беседы, видео просмотры и аудио прослушивание, участие детей в концертах, представление своих творческих работ по темам бесед. Краткие сведения о музыкальном искусстве и его особенностях.

Раздел предусматривает не столько приобретение ребенком профессиональных навыков, сколько развитие его игрового поведения, эстетического чувства, умения общаться со сверстниками и взрослыми в различных жизненных ситуациях.

*Формы* – экскурсии, постановка музыкальных сказок, концертов.

## **6. «Творчество»**

*Содержание*

В раздел включены музыкальные игры, развивающие голосовой аппарат, умение сочинять частушки, скороговорки, считалки, небольшие рассказы и сказки о музыке, подбирать простейшие мелодии. Дети учатся создавать различные по характеру музыкальные образы. В этой работе ребенок проживает вместе с героем действия и поступки, эмоционально реагирует на его внешние и внутренние характеристики, выстраивает логику поведения героя. Необходимо проводить обсуждение музыкальных произведений, воспитывать у ребят интерес к работе друг друга, самокритичность, формировать критерий оценки качества работы. У детей формируется нравственно-эстетическая отзывчивость на прекрасное и безобразное в жизни и в искусстве. При сочинении произведений обогащается словарный запас, развивается логика построения сюжета, при выборе музыкальных и художественных элементов для яркости образа формируется чувство вкуса.

*Формы* – творческие игры, конкурсы.

## **7. «Радуга талантов»**

*Содержание*

«Радуга талантов» - является итоговым, включает в себя выступление перед младшими школьниками, родителями, населением, работу с отрывками и постановками музыкальных сказок. Возможно проявление творчества детей: дополнение сценария учащимися, выбор музыкального сопровождения музыкальных сказок.

По итогам кастинга на лучшие музыкальные и актерские способности выбираются главные исполнители музыкальных сказок, сольных партий. Коллективно выполняются эскизы декораций, костюмов, их изготовление. Индивидуальная подготовка главных исполнителей. Прогонные и генеральные репетиции, выступление. Важна и непосредственная организация показа концерта: подготовка афиш, программ, подготовка и проверка оформления, выделение ответственных за декорации, костюмы,

## **Календарно-тематическое планирование внеурочной деятельности «Весёлые нотки»**

### **1 класс**

<b>№ п/п</b>	<b>Тема занятия</b>	<b>Кол.ч.</b>	<b>дата</b>
1	В гости к музыке. Песни о лете.	1	
2	Музыкальные загадки. Игра «Угадай мелодию»	1	
3	Музыкальный калейдоскоп. Звуки нашего настроения. Сила звука.	1	
4	Разучивание песенок об осени.	1	
5	Когда мои друзья со мной.(по творчеству В.Я.Шаинского).	1	
6	Разбудим голосок. Музыкально – дидактические игры. Знакомство с музыкальными инструментами.	1	

7	Беседа – диспут. Русские народные инструменты (на примере балалайки). Фольклор. Русские народные песни.	1	
8	Новое понятие - встреча жанров. Разучивание детских песен. Игра «До», «Ре», «Ми»...Разгадывание кроссвордов.	1	
9	В мире красок и мелодий. Песни к Новомуднему утреннику.	1	
10	«Здравствуй, здравствуй, Новый год». Новогодняя карусель. Песни родного края.	1	
11	Танцевальные импровизации под музыку. Разучивание мини – танцев. Весёлый мультипликационный час. Песни из мультфильмов. Театрализованное представление.	1	
12	Разучивание песен о папе. Армейские песни.	1	
13	Разучивание песен к женскому празднику	1	
14	Концертная программа «Весенняя капель». Что такое опера? Слушание музыкальных произведений	1	
15	Музыкальные конкурсы. Игра «Угадай мелодию». Цветы в музыке. Беседа, слушание музыки.	1	
16	Весна – волшебница. Пословицы, поговорки, загадки. Песни о весне.	1	
17	«Мы мечтаю о мире живём...» Разучивание песен ко дню Победы. Участие в концерте. Песни о дружбе. «Если с другом вышел в путь...». Праздник: «Радуга талантов».	1	
	Всего: 17 ч.		

## 2 класс

№ п/п	Тема занятия	Количество часов	Дата проведения
1.	Введение. Беседа о ТБ. Знакомство с голосовым аппаратом	1	
2.	Певческая установка. Дыхание	1	
3.	Песни в нашей жизни.	1	
4.	Детский фольклор. Распевание	1	
5.	Песни из мультфильмов. Дирижерский жест	1	
6.	Унисон. Упражнения на унисон.	1	
7.	Унисон. Физические упражнения для подготовки вокального аппарата	1	
8.	Унисон. Ровность звука. Легкость звука	1	
9.	Унисон. Упражнения на развитие «полетного» звука	1	

10.	Унисон. Слух – основной регулятор голоса.	1	
11.	Унисон. Мелодия, мелодизм	1	
12.	Унисон. Вокальная музыка. Строй.	1	
13.	Вокальная позиция. Изучение упражнений.	1	
14.	Звуковедение. Пение слогов.	1	
15.	Дикция. Работа над развитием дикции.	1	
16.	Основы музыкальной грамоты. Развитие чувства ритма.	1	
17.	Развитие музыкального слуха, музыкальной памяти.	1	
	Всего:17		

### 3 класс

№	Тема урока	Кол. час	Дата проведения
1	Певческая установка, дыхание, дикция. Повторение песен о Родине, родном крае.	1	
2	Дыхательные и артикуля-ционные упражнения, скороговорки. Краткие попевки	1	
3	Разучивание песен современных композиторов (героико-патриотического, исторического содержания).	1	
4	Тоника — самый устойчивый звук лада. Тоническоетрезвучие.	1	
5	Одноголосие и многоголосие. Канон — простейший вид многоголосия. Разучивание фольклорных и авторских канонов	1	
6	Ритмический канон. Разучивание ритмического канона. Исполнение на простых ударных инструментах, с помощью звучащих жестов.	1	
7	Понятия: ступени лада, тоника, тоническое трезвучие, лад, мажор, минор, интервал, консонанс, диссонанс, длительности и паузы, пунктирный ритм. Ритмослоги	1	
8	Двухголосные попевки, народные песни, песни современных композиторов.	1	
9	Понятие музыкальной формы. Куплетная, двухчастная, трёхчастная форма. Принцип контраста	1	
10	Определение на слух изучаемых элементов (слуховые игры).	1	
11	Песни из отечественных мультипликационных и художественных фильмов	1	
12	Озвучиваем мультфильм	1	
13	Пение без сопровождения. Распевания, народные попевки и песни <i>a capella</i> .	1	
14	Фольклор своего края, песни русских классиков и современных композиторов о Родине, родной природе	1	
15	Музыка в народном стиле, обработки народных мелодий. Сочинения отечественных композиторов на народные тексты	1	
16	Музыка в жизни человека. Песни о лете, каникулах, детских играх и развлечениях.	1	
17	Образы счастливого детства, родной природы,	1	



	музыкальные портреты и пейзажи.		
	Всего: 17ч		

#### 4 класс

	Тема	Количество часов	дата
1	В гости к музыке. Совершенствование музыкальных навыков, навыков импровизации.	1	
2	Музыкальные загадки.	1	
3	Музыкальный калейдоскоп «В ритме дождя».	1	
4	Звуки нашего настроения. Сила звука.	1	
5	Знакомство с музыкальными инструментами. Игра: Узнай музыкальный инструмент.	1	
6	Новое понятие-встреча жанров.	1	
7	Весёлый мультипликационный час.	1	
8	В мире красок и мелодий.	1	
9	Разбудим голосок. Песни о природе, о животных.	1	
10	Фольклор. Песни родного края.	1	
11	Песня и опера (общее и различное).	1	
12	Цветы в легендах Беседа, слушание музыки.	1	
13	Танец и балет.	1	
14	Копилка музыкальных терминов	1	
15	Весна – волшебница. Пословицы, поговорки, загадки. Песни о весне.	1	
16	Мы мечтаю о мире живём...	1	
17	Скоро лето. Песни о лете.	1	
	Итого	17	

**Учебно - методическое и материально – техническое обеспечение**  
- В работе используются фонограммы изучаемых песен, дидактический материал для вокальных упражнений, распевок, караоке.

- Оснащение современной звуковой аппаратурой: микрофоны, колонки, компьютер, позволяет производить все исполняемые нашими учениками песни, своих концертов.

**Работа с музыкальными сайтами в интернете: подбор фонограмм, песен, музыкальных презентаций, видеоматериалов; интернет – сайты:**

-Минусовки детских песен (2029) x-minus.org/theme/1k

-minus-plus-mus.ucoz.ru/load/

-minus-hit.ru/index.php?id=2&..

-ЗОЛОТОЙ КЛУБ МУЗЫКАНТОВ - Детские минусы и плюсы (по исполнителям)... liberty4ever.com/downloads/cat/...

-детские песни плюс и минус - Скачать музыку MP3 бесплатно и слушать... mp3ostrov.com?string=.

-Плюсы и минусы детских песен minusstar.rolka.su/viewtopic.php..

-Сергей Савенков – Плюс и минус детских песен » Минуса скачать...minusy.net/detskieminusa/291-...

-Минусовки, фонограммы минус Вокально эстрадной студии " Мечта &... studiodream.info/minusa.phpкопия

-НОВЫЕ детские песни (плюс и минус) derr.build2.ru/viewtopic.php?id=583

Минусовки, фонограммы минус Вокально эстрадной студии " Мечта &... studiodream.info/minusa.phpкопия

#### **Литература:**

1. Алиев Ю.Б. Настольная книга, школьного учителя-музыканта. - М.: Гуманитарный издательский центр «Владос», 2000.
2. Апраксина О.А. Методика музыкального воспитания в школе. - М., 1983.
3. Добровольская Н.Н., Орлова Н.Д. Что надо знать о детском голосе. - М., 1972.
4. Емельянов ВВ. Развитие голоса. Координация и тренаж. - Санкт -Петербург, ] 997.
5. Михайлова М.А. Развитие музыкальных способностей детей. - Ярославль, 1997.
6. Спутник учителя музыки./ Сост. Т.В. Чельшева. - М., 1981.
7. Работа с детским хором. / Под ред. В.Г. Соколова. М., 1981.
8. Струве Г.А. Ступеньки музыкальной грамотности. Хоровое сольфеджио. -СПб.: Изд-во «Лань». 1997.
9. Струве Г.А. Хоровое сольфеджио. - М., Советский композитор, 1988.
1. Сафарова Н.Э. Игры для организации пианистических движений. -Екатеринбург, 1994.
2. Программа «Хор». / Под ред. Овчинниковой Т.Н. - М., Просвещение, 1986. / Сб. Программы для внешкольных учреждений.
3. Программа «Вокально - инструментальный ансамбль» ВИА. / Под ред. С.С. Кутелева. - М., Просвещение. 1986. / Сб. Программы для внешкольных учреждений.
4. Программа «Сольное пение». / Под ред. В.И. Лейбсона. - М., Просвещение, 1975. / Сб. Программы для внешкольных учреждений и общеобразовательных школ.
5. Юдина Е.И. Азбука музыкально- творческого саморазвития. - М., 1994
6. Барабошкина Л., Боголюбова Н. Музыкальная грамота для детей, кн. 1. Изд. 6-е. Ленинград: Музыка, 1972.
7. Гульянц Е.И. Детям о музыке. М.: Аквариум, 1996.

8. Дейнс Э. Первая энциклопедия музыки. М.: Махаон, 1999.
9. Журавленко Н.И. Уроки пения 1-3 классы. Минск: Полиграфмаркет, 1998.
10. Королева Е.А. Музыка в сказках, стихах и картинках: Книга для учащихся и учителей. М.: Просвещение, 1994.
11. Петрушин В.И. Слушай. Пой. Играй. Пособие для музыкального самообразования. М.: «Владос», 2000.
12. Рыцарева М.Г. Музыка и я: Популярная энциклопедия для детей. М.: Музыка, 1994.
13. Шакирова И. Музыка в сказке. М.: Лист, 2000.
14. Финкельштейн Э. Музыка от А до Я. Ленинград: Советский композитор, 1991.
15. Юдина Е.И. Мой первый учебник по музыке и творчества

Муниципальное бюджетное общеобразовательное учреждение лицей  
г. Янаул муниципального района Янаульский район Республики  
Башкортостан

РАССМОТРЕНО  
методическим  
объединением учителей  
начальных классов  
  
С.В.Тимиргалиева  
Протокол №1  
от "31" августа 2023 г.

СОГЛАСОВАНО  
заместитель директора  
по УВР  
  
И.Ф.Абдрахманова  
от "31" августа 2023 г.

УТВЕРЖДЕНО  
директор МБОУ лицей г.  
Янаул  
  
А. М. Галиев  
Приказ № 312  
от "31" августа 2023 г.

**Рабочая программа курса внеурочной деятельности  
«Волшебные краски»**

(Художественно-эстетическая творческая деятельность)

Класс: 1-4 классы

Составители :

Батырова Г.Р., учитель начальных классов  
Валиуллина С.В., учитель начальных классов  
Гафарова А.Р., учитель начальных классов  
Зарипова С.В., учитель начальных классов

Янаул, 2023

## Пояснительная записка

Особый акцент программы сделан на использование разнообразных видов деятельности: эксперименты с красками, декоративная работа, игровые упражнения, рассчитанные на развитие у детей познавательного интереса, знакомство с произведениями изобразительного искусства, конструирование, наблюдение за различными явлениями природы и др.

Данная программа направлена на организацию коллективного творчества младших школьников. Коллективная изобразительная деятельность развивает не только творческие способности, но и формирует коммуникативные навыки детей, учит их общаться, радоваться не только результатам своего труда, но и творчеством своих товарищей. Широкая тематика коллективных работ, представленная в программе, во многом определена содержанием школьных программ по изобразительному искусству для начальной школы. Таким образом, осуществляется преемственность обучения, воспитания и развития младшего школьного и среднего школьного периодов жизни детей. Формирование личности человека может быть эффективным лишь в том случае, если в этом процессе будут актуализированы творческие возможности человека в различных видах деятельности.

Развитие творческого потенциала личности должно осуществляться с детства, когда ребенок под руководством взрослого овладевает различными видами деятельности, в том числе и художественными.

Большие возможности в развитии творчества заключает в себе изобразительная деятельность и прежде всего рисование.

Рисование помогает ребенку познать окружающий мир, приучает внимательно наблюдать и анализировать формы предметов, развивает зрительную память, пространственное мышление и способность к образному мышлению. Оно учит точности расчета, учит познавать красоту природы, мыслить и чувствовать, воспитывает чувство доброты, сопереживания и сочувствия к окружающим.

Систематическое овладение всеми необходимыми средствами и способами деятельности обеспечивает детям радость творчества и их всестороннее развитие (эстетическое, интеллектуальное, нравственно-трудовое, физическое).

Работы отечественных и зарубежных специалистов свидетельствуют, что художественно – творческая деятельность выполняет терапевтическую функцию, отвлекая детей от грустных, печальных событий, обид, снимая нервное напряжение, страхи. Вызывает радостное, приподнятое настроение, обеспечивает положительное эмоциональное состояние каждого ребенка.

Изобразительное искусство располагает многообразием материалов и техник. Зачастую ребенку недостаточно привычных, традиционных способов и средств, чтобы выразить свои фантазии.

Проанализировав авторские разработки, различные материалы, а также передовой опыт работы с детьми, накопленный на современном этапе отечественными и зарубежными педагогами-практиками, я заинтересовалась возможностью применения нетрадиционных приемов изобразительной деятельности в работе с учащимися начальных классов для развития воображения, творческого мышления и творческой активности. Нетрадиционные техники рисования демонстрируют необычные сочетания материалов и инструментов. Несомненно, достоинством таких техник является универсальность их использования. Технология их выполнения интересна и доступна как взрослому, так и ребенку.

Именно поэтому, нетрадиционные методики очень привлекательны для детей, так как они открывают большие возможности выражения собственных фантазий, желаний и самовыражению в целом.

Использование различных приемов способствуют выработке умений видеть образы в сочетаниях цветовых пятен и линий и оформлять их до узнаваемых изображений. Занятия кружка не носят форму «изучения и обучения». Дети осваивают художественные приемы и интересные средства познания окружающего мира через ненавязчивое привлечение к процессу рисования. Занятие превращается в созидательный творческий процесс педагога и детей при

помощи разнообразного изобразительного материала, который проходит те же стадии, что и творческий процесс художника. Этим занятиям отводится роль источника фантазии, творчества, самостоятельности.

В силу индивидуальных особенностей, развитие творческих способностей не может быть одинаковым у всех детей, поэтому на занятиях я даю возможность каждому ребенку активно, самостоятельно проявить себя, испытать радость творческого созидания. Все темы, входящие в программу, изменяются по принципу постепенного усложнения.

**Режим занятий:** 1 раз в 2 недели; 17 часов в год. ( 1 класс – 17ч, 2 класс – 17 ч, 3 класс – 17ч, 4 класс – 17ч).

Описание ценностных ориентиров содержания учебного предмета.

Программа актуальна, поскольку является комплексной, вариативной, предполагает формирование ценностных эстетических ориентиров, художественно-эстетической оценки и овладение основами творческой деятельности, дает возможность каждому обучающемуся реально открывать для себя волшебный мир декоративно-прикладного искусства, проявить и реализовать свои творческие способности.

**Цель программы** «Волшебные краски» состоит в том, чтобы дать возможность детям проявить себя, творчески раскрыться в области изобразительного искусства.

**Задачи:**

**обучающие:**

- научить слушать, видеть, понимать и анализировать произведения искусства;
- научить правильно использовать термины, формулировать определения понятий, используемых в опыте мастеров искусства;
- обучить конкретным трудовым навыкам при работе с тканью, нитками, бисером, красками, природными материалами;

**воспитательные:**

- привить интерес к культуре своей Родины, к истокам народного творчества;
- воспитать нравственные качества детей;
- формировать чувство самоконтроля, взаимопомощи, навыки здорового образа жизни.

**развивающие:**

- развивать образное мышление, творческие способности;
- формировать эстетический и художественный вкус;
- содействовать формированию всесторонне развитой личности.

Задания направлены на освоение языка художественной выразительности станкового искусства (живопись, графика, скульптура), а также языка декоративно-прикладного искусства (аппликация, декоративные композиции из скульптурного материала) и бумажной пластики. Кроме этого, предполагается творческая работа с природными материалами. Разнообразие видов деятельности и большой выбор материалов для работы позволяют и помогают каждому обучающему раскрыть свои индивидуальные способности при изготовлении поделок, что, безусловно, окажет влияние на дальнейшее обучение.

**Личностные, метапредметные и предметные результаты освоения обучающимися курса.**

**Личностные универсальные учебные действия:**

У обучающихся будут сформированы:

- широкая мотивационная основа изобразительной деятельности, включающая социальные, учебно-творческие и внешние мотивы;
- устойчивый познавательный интерес к новым видам изобразительного искусства, новым способам самовыражения;
- адекватное понимание причин успешности / неуспешности творческой деятельности.

Обучающийся получит возможность для формирования:

- внутренней позиции на уровне понимания необходимости творческой деятельности как одного из средств самовыражения в социальной жизни;
- выраженной познавательной мотивации;
- адекватного понимания причин успешности / неуспешности творческой деятельности.

**Регулятивные универсальные учебные действия:**

Обучающийся научится:

- принимать и сохранять учебно- творческую задачу;
- планировать свои действия;

Адекватно воспринимать оценку учителя;

Различать способ и результат действия;

- вносить коррективы в действия на основе их оценки и учета сделанных ошибок.

Обучающийся получит возможность научиться:

- проявлять познавательную инициативу;
- самостоятельно находить варианты решения творческой задачи.

#### **Познавательные универсальные учебные действия:**

Обучающийся научится:

- применять полученные знания в собственной художественно- творческой деятельности.

Обучающийся получит возможность научиться:

- использовать методы и приемы художественно- творческой деятельности в основном учебном процессе и повседневной жизни.

#### **Коммуникативные универсальные учебные действия:**

Обучающийся научится:

- понимать возможность существования различных точек зрения и различных вариантов выполнения поставленной творческой задачи;

- учитывать разные мнения;
- формулировать собственное мнение и позицию;
- договариваться и приходить к общему решению;
- соблюдать корректность в высказываниях;
- задавать вопросы по существу;

Использовать речь для регуляции своего действия;

- стремиться к координации действий при выполнении коллективных работ;
- контролировать действия партнера;
- владеть монологической и диалогической формами речи.

Обучающийся получит возможность научиться:

- учитывать разные мнения и обосновывать свою позицию;
- осуществлять взаимный контроль и оказывать партнерам в сотрудничестве необходимую помощь.

#### **В результате занятий по предложенному курсу учащиеся получают возможность:**

- развивать воображение, образное мышление, сформировать познавательные интересы;
- совершенствовать навыки деятельности в коллективе: умение общаться со сверстниками и со старшими, умение оказывать помощь другим, оценивать деятельность окружающих и свою собственную;
- сформировать систему универсальных учебных действий.

#### **Содержание курса внеурочной деятельности «Волшебные краски»**

Материал курса представлен в программе следующими содержательными линиями:

- живопись,
- графика,
- скульптура,
- народное и декоративно-прикладное искусство,

Занятия по этим содержательным линиям распределены в течение учебного курса. Наряду с групповой формой работы, во время занятий осуществляется индивидуальный и дифференцированный подход к детям. Каждое занятие состоит из двух частей – теоретической и практической. Теоретическую часть педагог планирует с учётом возрастных, психологических и индивидуальных особенностей обучающихся. Практическая часть состоит из заданий и занимательных упражнений для развития пространственного и логического мышления.

- 1) Организационный момент. Проверка готовности класса к уроку.
- 2) Беседа по теме урока. Активизация мыслительной деятельности учащихся, подготовка к выполнению заданий основной части.

3) Основная часть. Творческая практическая деятельность учащихся. 4) Занятия построены следующим образом:

5) Итог урока. Выставка и анализ работ. Обобщение темы урока.

## **1 класс**

### **Наблюдаем и изображаем осень.**

Изображение осенних листьев, деревьев, натюрморта из осенних плодов (овощи, фрукты). Выполнение натюрморта-аппликации. Упражнение на смешивание красок.

### **В чем красота зимы?**

Знакомство с новым видом художественной деятельности, видами орнамента, правилами его построения. Роспись варежки орнаментом. Изображение снега.

### **Мы и наши друзья.**

Знакомство с работой художника в цирке. Навыки работы с пластилином. Знакомство с рыбами, изображение рыб. Рисуем дом. Выполнение аппликации собаки. Рисуем членов семьи.

### **Какого цвета весна и лето?**

Рисуем природу акварелью и гуашью. Знакомство с новыми техниками изображения – монотипией и «по сырому». Выполнение аппликации весенних цветов из пластилина. Знакомство с симметрией. Рисунок бабочки.

## **2 класс**

### **Чем и как работают художники**

Знакомство с выразительными возможностями художественных материалов. Открытие их своеобразия, красоты и характера материала. Основные и составные цвета. Умение смешивать краски сразу на работе – живая связь красок. Изобразить цветы, заполняя крупными изображениями весь лист (без предварительного рисунка) по памяти и впечатлению. Темное и светлое. Оттенки цвета. Умение смешивать цветные краски с белой и черной. Мягкая бархатистая пастель, текучесть прозрачной акварели – учимся понимать красоту и выразительность этих материалов. Изображение осеннего леса (по памяти и впечатлению) пастелью или акварелью. Изображение животных родного края из пластилина по впечатлению и по памяти.

### **Мы изображаем, украшаем, строим**

Умение всматриваться, видеть, быть наблюдательным. Изображения животных или зверей, увиденных в зоопарке, в деревне. Умение фантазировать. Фантазия в жизни людей. Изображение сказочных, несуществующих животных и птиц, соединяя воедино элементы разных животных и даже растений. Сказочные персонажи: драконы, кентавры и т.д. Развитие наблюдательности. Умение видеть красоты в природе. "Мастер Украшения" учится у природы. Изображение паутинок с росой и веточками деревьев, снежинок и других прообразов украшений при помощи линий (индивидуально, по памяти).

### **О чем говорит искусство**

Изображение животных веселых, стремительных, угрожающих. Умение почувствовать и выразить в изображении характер животного. Выражение характера человека в изображении; мужской образ в сюжете сказки. Например, "Сказка о царе Салтане" А.Пушкина дает богатые возможности связи образных решений для всех последующих тем. Изображение доброго и злого воина. Выражение характера человека в изображении; женский образ сюжете сказки. Изображение противоположных по характеру сказочных образов (Царевна Лебедь и Баба Бабариха, Золушка и Мачеха и др.). Класс делится на две части: одни изображают добрых, другие – злых. Образ человека и его характер, выраженный в объеме. Создание в объеме образов с ярко выраженным характером: Царевна Лебедь, Баба Бабариха, Баба Яга. Выражение характера человека через украшение. Украшая себя, любой человек рассказывает тем самым о себе: кто он такой, какой он или она: смелый воин – защитник или он угрожает. Разными будут украшения у Царевны Лебедь и Бабы Бабарихи. Украшение вырезанных из бумаги богатырских доспехов, кокошников заданной формы, воротников (индивидуально).

### **Как говорит искусство**



Цвет как средство выражения: теплые и холодные цвета. Борьба теплого и холодного. Изображение угасающего костра – "борьба" тепла и холода. Заполняя весь лист, свободно смешивать краски между собой. Костер изображается как бы сверху, гаснущий (работа по памяти и впечатлению). "Перо Жар-птицы". Краски смешиваются прямо на листе. Черная и белая краски не применяются. Изображение ветки с определенным характером и настроением (индивидуально или по два человека, по впечатлению и по памяти): нежные и могучие ветки, при этом надо акцентировать умения создавать разные фактуры углем, сангиной. Элементарные знания о композиции. От изменения положения на листе даже одинаковых пятен изменяется и содержание композиции. Ритмическое расположение летящих птиц (работа индивидуальная или коллективная). Конструирование или лепка птиц с разным характером пропорций – большой хвост – маленькая головка – большой клюв. Класс оформляется детскими работами, выполненными в течение года. Открытие выставки должно стать радостным праздником, событием школьной жизни. Уроки проводятся в форме беседы, последовательно напоминаящей ребятам все темы учебных четвертей.

### **3 класс**

#### **Искусство в твоём доме**

Роль игрушки в жизни людей и разнообразие игрушек. Различные материалы, из которых изготавливают игрушки. Детские игрушки, народные игрушки, самодельные игрушки.

Роль художника в создании посуды. Форма и украшение посуды обусловлены ее назначением. Работа мастеров Постройки, Украшения, Изображения по изготовлению посуды: конструкция, форма, украшение, роспись. Посуда из различных материалов.

Знакомство детей с искусством росписи тканей. Художественная роспись платков и их разнообразие. Выражение в художественном образе платка его назначения: праздничный, повседневный. Расположение росписи на поле платка, ритмика росписи. Роль мастера постройки. Растительный, линейный, геометрический характер узора. Колорит платка как средство выражения.

Роль художника в создании обоев и штор. Разработка эскизов обоев как создание образа будущей комнаты и выражение ее назначения: детская, спальня, гостиная. Роль цвета обоев в настроении комнаты. Повторяемость узора в обоях. Роль художника в создании книги. Книжная иллюстрация. Художники детской книги. Создание художником формы книги. Многообразие форм и видов книг, игровые формы детской книги. Роль обложки, шрифт, буква. Создание художником поздравительной открытки. Форма открытки и изображение на ней как выражение доброго пожелания. Многообразие открыток. Роль выдумки и фантазии.

#### **Искусство на улицах твоего города.**

Знакомство с древней и новой архитектурой вблизи школы и дома. Художник-архитектор придумывает дома, определяет, каким им быть.

Архитектура садов и парков. Художник-архитектор придумал не только здания, но и парки. Парки для отдыха, парки- музеи, детские парки.

Роль художников в создании витрин. Реклама товара. Витрины как украшение города. Изображение, украшение и постройка при создании витрин. Реклама на улице.

Роль художника в создании машин. Разные формы автомобилей. Украшение машины. Автомобили разных времен. Умение видеть образ в форме машины. Все виды транспорта помогают создавать художники.

#### **Художник и зрелище**

Роль художника в цирке. Цирк - образ радостного, искрометного и волшебного зрелища.

Искусство цирка – искусство преувеличения и праздничной красочности - веселая тема детского творчества.

Спектакль – вымысел и правда театральной игры. Художник- создатель сценического мира. Декорации и костюм. Процесс создания театрально-сценического оформления. Лицедейство и маска. Маски разных времен и народов. Маска как образ персонажа.

Искусство маски в театре и на празднике.

Многообразие мира театра кукол. Театр Петрушки, перчаточные и тростевые куклы, ее конструкция и костюм.

Значение афиши и плаката. Образ зрелища и его выражение в афише. Единство изображения и

текста в плакате. Шрифт.

### **Художник и музей**

Музеи в жизни города и всей страны. Разнообразие музеев. Роль художника в организации и экспозиции. Крупнейшие художественные музеи: Третьяковская галерея, Музей изобразительных искусств им. А.С. Пушкина, Эрмитаж, Русский музей; музеи родного города.

Что такое картина? Картина-пейзаж. Пейзаж – изображение природы, жанр изобразительного искусства. Смотрим знаменитые пейзажи И. Левитана, А Саврасова, Н Рериха, А Куинджи, В Ван Гога.

Образ Родины в картинах-пейзажах. Выражение в пейзаже настроения, состояния души. Роль цвета в пейзаже.

Экологическая тема в плакате. Плакат- призыв к действию. Роль шрифта. Цветовое решение.

## **4 класс**

### **Истоки родного искусства**

Знакомство с истоками родного искусства – это знакомство со своей Родиной. В постройках, предметах быта, в том, как люди одеваются и украшают одежду, раскрывается их представление о мире, красоте человека.

Красота природы в произведениях русской живописи. Разнообразие природной среды и особенности среднерусской природы. Характерные черты, красоты родного для ребенка пейзажа. Изменчивость природы по временам года и в течение дня.

Традиционный образ деревни и связь человека с окружающим миром природы. Природные материалы, роль дерева.

Образ традиционного русского дома – избы. Украшение избы и их значение. Магические представления как поэтические образы мира.

Постройка, украшение, изображение при создании избы.

Деревянная храмовая архитектура. Красота русского деревянного зодчества.

У каждого народа складывается свое представление о красоте человека – и женщины, и мужчины. Это связано с традициями жизни и труда в определенных природных и исторических условиях. Образ русского человека воспет и во многом сохранен для нас в произведениях художников.

Образ мужчины неотделим от его труда. В нем соединены представления о единстве могучей силы и доброты – « добрый молодец». Красота мужчины всегда виделась в силе труженика, мужестве и благородстве защитника Родины. «Русская красавица» - сложившиеся веками представления об умении держать себя и одеваться, о чертах лица, а главное, о способности тонко чувствовать природу и глубоко переживать горе и радость. Мягкость, нежность, величавость в образе русской женщины.

Роль праздников в жизни людей. Календарные праздники: осенний праздник урожая, ярмарка; народные гулянья, связанные с приходом весны или концом страды. Праздник – это народный образ радости и счастливой жизни. Выставка творческих работ.

### **Древние города нашей земли**

Древнерусский город – неотъемлемая составляющая образа народной художественной культуры. Общий характер и архитектурное своеобразие разных древнерусских городов. Образ древнего русского города. Выбор места для постройки (на стрелке при слиянии рек).

Впечатление, которое производил город при приближении. Крепостные стены и башни.

Въездные ворота. Строительные материалы и их особенности. Роль пропорций в формировании конструктивного образа города. Понятия «вертикаль» и «горизонталь», их образное восприятие.

Соборы – святыни города, они также воплощали красоту, могущество и силу государства. Они являлись архитектурным и смысловым центром города.

Знакомство с архитектурой древнерусского каменного храма. Конструкция, символика, смысловые значение его частей. Постройка, украшение и изображение в здании храма. Организация внутреннего пространства города. Кремль, торг, посад. Размещение и характер жилых построек, их соответствие на Руси сельскому деревянному дому с усадьбой.

Образ жизни людей; князь и его дружина, торговый люд.

Одежда и оружие воинов – их форма и красота, цвет в одежде, символические значения орнаментов. Развитие изобразительных навыков, ритмическая организация листа, развитие навыков изображения человека.

Москва, Новгород, Псков, Владимир, Суздаль, Ростов Великий и другие города ( по выбору учителя). Знакомство с конкретным образом и своеобразием этих исторических центров. Особый облик каждого из них, сформированный историей и характером деятельности жителей. Расположение города, архитектура знаменитых соборов. Храмы - памятники, построенные в честь знаменательных событий в Москве, - Покровский собор на Красной площади (храм Василия Блаженного), каменная шатровая церковь Вознесения в Коломенском. Памятники в других городах.

Образы теремной архитектуры. Рост богатства городов и снижение функции города-крепости. Разукрашенные жилые терема и похожие на терема церкви со многими главками. Теремной дворец в Московском Кремле. Столбы и сводчатые потолки.

Расписные интерьеры. Изразцы.

### **Искусство объединяет народы**

У каждого человека на свете особое отношение к матери. В искусстве всех народов есть тема воспевания материнства – матери, дающей жизнь. Существуют великие произведения искусства на эту тему, понятные и общие для всех людей.

Есть красота внешняя и внутренняя. Главное – внутренняя красота, красота душевной жизни. Красота, в которой выражен жизненный опыт. Красота связи поколений, мудрости доброты.

Изображение страдания в искусстве. Героическая тема в искусстве разных народов. Тема детства. Юности в искусстве.

Итоговая выставка работ.

### **Тематическое планирование курса внеурочной деятельности «Волшебные краски» 1 класс**

№	Тема	Кол ч.	Дата	Примечание
1	Введение в предмет. Все дети любят рисовать. Мы знакомимся с волшебными красками	1		
2	Какого цвета осенняя листва? Коллективная работа «Дерево в осеннем убранстве». Осенний букет	1		
3	Ветер в осеннем лесу. Осень — пора плодородия. Овощи	1		
4	Осень - пора плодородия. Фрукты.	1		
5	Мы готовимся к зиме. Коллективная работа «Первый снег»	1		
6	Наши зимние забавы	1		
7	Морозные узоры	1		
8	Коллективная работа «Зимний день на природе»	1		
9	Мы в цирке	1		
10	Мир нашего аквариума. Красивые рыбы	1		
11	Мир нашего аквариума. Подводный мир	1		
12	Домик для собачки. Учимся делать из бумаги собачку	1		
13	Сделаем подарок нашим папам	1		
14	Рисуем для наших мам, бабушек, сестер. Портрет «Мамина улыбка»	1		
15	Лепим любимых животных. Ох уж эти кошки!	1		

16	Мы рисуем своих друзей	1		
17	Какого цвета небо? Деревья проснулись. Деревья любят свое отражение. Красота природы. Мы изображаем весенние цветы. Аппликация «Разноцветные букашки»	1		
	Всего:	17 ч		

## 2 класс

№ п/п	Содержание тематического блока	Количество часов	Дата	Примечание
1	Гуашь. Цветочная поляна	1		
2	Восковые мелки. Осень в лесу.	1		
4	Пластлин. Животные нашего края	1		
5	Изображение и реальность. Птицы родного края	1		
6	Изображение и фантазия. Сказочная птица	1		
7	Украшение и фантазия. Кружева. Паутинка.	1		
8	Выражение отношения к окружающему миру через изображение животных.	1		
9	Выражение характера человека в изображении	1		
10	Цвет как средство выражения. Теплые и холодные цвета. Смешивание с черным, белым, серым цветами.	1		
11	Цвет как средство выражения. Автопортрет в теплых или в холодных тонах.	1		
12	Цвет как средство выражения. Портрет друга.	1		
13	Линия как средство выражения. Изображение ветки.	1		
14	Линия как средство выражения. Изображение птиц.	1		
15	Лепка птиц	1		
16	Цвет, ритм, композиция — средства выразительности. Весна, шум птиц (коллективная работа)	1		
17	Итоговый урок года. Встречаем лето	1		
	<b>Итого</b>	<b>17</b>		

## 3 класс

№ п/п	Содержание тематического блока	Количество часов	Дата	Примечание
1	Твои игрушки придумал художник	1		
2	Посуда у тебя дома	1		
4	Мамин платок	1		
5	Обои и шторы в твоём доме	1		
6	Твои книжки	1		
7	Поздравительная открытка	1		

8	Памятники архитектуры – наследие веков	1		
9	Что сделал художник на улицах моего города	1		
10	Витрины как украшение города.	1		
11	Роль художника в создании машин.	1		
12	Роль художника в цирке	1		
13	Декорации и костюм. Маски разных времен и народов.	1		
14	Афиша и плакат	1		
15	Музеи в жизни города	1		
16	Образ Родины в картинах-пейзажах.	1		
17	Экологическая тема в плакате.	1		
	<b>ИТОГО</b>	<b>17</b>		

#### 4 класс

№ п/п	Содержание тематического блока	Количество часов	Дата	Примечание
1	Красота природы в произведениях русской живописи.	1		
2	Гармония жилья с природой	1		
4	Города Русской земли	1		
5	Роль праздников в жизни людей. Календарные праздники	1		
6	Древнерусский город – крепость. Древние соборы	1		
7	Древний город и его жители. Древнерусские воины-защитники	1		
8	Города Русской земли	1		
9	Узоречье теремов	1		
10	Искусство народов нашей Республики	1		
11	Все народы воспевают материнство	1		
12	Все народы воспевают мудрость старости	1		
13	Сопереживание – великая тема искусства	1		
14	Герои, борцы и защитники	1		
15	Герои, борцы и защитники. Тема героя в искусстве разных народов.	1		
16	Юность и надежды	1		
17	Искусство народов нашей страны	1		
	<b>ИТОГО</b>	<b>17</b>		

## **Описание материально- технического обеспечения образовательного процесса .**

### Методические пособия:

1. Емельянова Т. Рисуем животных: от бабочки до динозавра . – М.: Астрель, 2011г. – 31 с.
2. Сопол Т.Ф. Страна Рисования. – Ростов -на- Дону :Лицей, 2000г. – 60с.

### Интернет- ресурсы:


1. Википедия: свободная энциклопедия. – Режим доступа: <http://ru.wikipedia.org/wiki>
2. Клуб учителей начальных классов. – Режим доступа: <http://www.4stupeni.ru>
3. Педсовет.org. Всероссийский Интернет- педсовет. – Режим доступа: <http://pedsovet.org>

### Специфическое сопровождение (оборудование):


- цветные карандаши;
- акварельные краски, гуашь;
- свеча;
- ватные палочки;
- поролоновые печатки;
- коктейльные трубочки;
- палочки или старые стержни для процарапывания;
- матерчатые салфетки;
- стаканы для воды;
- подставки под кисти;
- кисти.
- проектная техника;
- компьютеры

Муниципальное бюджетное общеобразовательное учреждение лицей г.  
Янаул муниципального района Янаульский район Республики Башкортостан

РАССМОТРЕНО  
методическим  
объединением учителей  
начальных классов

 С.В.Тимиргалиева  
Протокол №1  
от "31" августа 2023 г.

СОГЛАСОВАНО  
заместитель директора  
по УВР

  
И.Ф.Абдрахманова  
от "31" августа 2023 г.

УТВЕРЖДЕНО  
директор МБОУ лицей г.  
Янаул

  
А. М. Галиев  
Приказ № 312  
от "31" августа 2023 г.

**Рабочая программа курса внеурочной деятельности**  
**«Спортивная борьба»**  
(Спортивно-оздоровительная деятельность)

Класс: 1-4 классы

Составители:

Батырова Г.Р., учитель начальных классов  
Валиуллина С.В., учитель начальных классов  
Гафарова А.Р., учитель начальных классов  
Зарипова С.В., учитель начальных классов  
Садидулина Д.А., учитель начальных классов

Янаул, 2023

## Пояснительная записка

Недостаток движения стал одной из причин нарушения здоровья школьников, замедления их психического развития, что сказывается на снижении памяти и успеваемости. С точки зрения важности воспитания здорового поколения и стремления к эффективному развитию двигательной деятельности актуальной является проблема сохранения и укрепления здоровья детей, самореализация их физических способностей, конструирование двигательной активности. Физическое воспитание - составная часть физической культуры, педагогический процесс, направленный на формирование двигательных навыков, психофизических навыков, достижение физического совершенствования. Вовлечение детей в спорт, в двигательную практику - это формирование важнейших черт национальной психологии: духа соперничества, культа молодости, желания и умения продлевать жизнь. В связи с чем, огромное значение приобрели курсы внеурочной деятельности учащихся: «Спортивная борьба».

### Направленность программы

Программа «Спортивная борьба» дополняет курс «Физическая культура». Программа направлена на развитие индивидуальности каждого ребенка в процессе личностного самоопределения, спортивного мастерства и на оздоровление детей,

**Актуальность** программы « Спортивная борьба» обусловлена высокой популярностью, востребованностью двигательной активности в различных её проявлениях у детей и подростков.

**Целью** программы является формирование разносторонне физически развитой личности, способной активно использовать ценности физической культуры для укрепления и длительного сохранения собственного здоровья, использования элементов спортивной борьбы для расширения жизненно важных навыков, в том числе и самозащиты.

В процессе реализации данной программы предполагается решение следующих **задач**:

- укреплять здоровье обучающихся, улучшать осанку, профилактика плоскостопия, содействовать гармоничному физическому, нравственному и социальному развитию, успешному обучению;
- овладеть школой движений;
- развить координационные и кондиционные способности;
- формировать элементарные знания о личной гигиене, режиме дня, влиянии физических упражнений на состояние здоровья, работоспособность и развитие физических способностей;
- выработка представлений об основных видах спорта, снарядах и инвентаре, о соблюдении правил техники безопасности во время занятий;
- формировать установки на сохранение и укрепление здоровья, навыков здорового и безопасного образа жизни;
- приобщать к самостоятельным занятиям физическими упражнениями, подвижным играм, использование их в свободное время на основе формирования интересов к определенным видам двигательной активности и выявления предрасположенности к тем или иным видам спорта;
- воспитать дисциплинированность, доброжелательного отношения к товарищам, честности, отзывчивости; смелость во время выполнения физических упражнений; содействовать развитию психических процессов в ходе двигательной активности.

### Отличительные особенности программы

Программа «Спортивная борьба» входит во внеурочную деятельность по спортивно-оздоровительному направлению развитию личности.

Особенностью учебной рабочей программы является её направленность не только на развитие спортивного мастерства, но и на оздоровление детей, позволяя посещать занятия обучающихся с разной физической подготовкой и физическими способностями. Дети получают расширенное представление о спортивной борьбе, об основных навыках взаимодействия с партнером в стойке и партере при передвижениях, захватах, управлении равновесием.

Специфика данной программы заключается в изучении спортивной борьбы, ее правил, кратких характеристик, а так же физическая подготовка в целом.

Главными требованиями к их проведениям являются: прикладная направленность, систематическое и комплексное воспитание двигательных качеств, формирование необходимых навыков в играх, достижение закаляющего эффекта (проведение занятий на открытом воздухе), воспитание привычки самостоятельно заниматься физическими упражнениями, индивидуальный подход к учащимся.



В процессе игровой деятельности занимающиеся проявляют положительные эмоции: жизнерадостность, бодрость, инициативу, желание победить. Благодаря своей эмоциональности спортивная борьба представляет собой средство не только физического развития, но и активного отдыха.

### **Возраст детей, участвующих в реализации программы**

Реализация данной программы рассчитана на учащихся с 1 по 4 класс; занятия 1 раз в неделю в 1-2 классе, 2 раза в неделю - в 3-4 классе. Количество часов в год - 34 ч-1-2 класс; 68 часов-3-4 класс. Длительность занятия - 35 минут в 1 классах, 40 минут - в 2-4 классах.

Условия набора детей: к занятиям по программе допускаются дети, по состоянию здоровья, отнесенные к основной и подготовительной медгруппами, что подтверждается соответствующим документом (справкой) из учреждения здравоохранения, обслуживающего ребенка.

### **Содержание программы**

#### **Знания о физической культуре**

*Физическая культура.* Физическая культура как система разнообразных форм занятий физическими упражнениями по укреплению здоровья человека. Ходьба, бег, прыжки, лазанье, ползание, ходьба на лыжах, плавание как жизненно важные способы передвижения человека.

Правила предупреждения травматизма во время занятий физическими упражнениями: организация мест занятий, подбор одежды, обуви и инвентаря.

*Из истории физической культуры.* История развития физической культуры и первых соревнований. Связь физической культуры с трудовой и военной деятельностью.

*Физические упражнения.* Физические упражнения, их влияние на физическое развитие и развитие физических качеств.

*Введение в мир борьбы.* Ознакомление с правилами поведения и техники безопасности (ТБ) при занятиях спортивной борьбой. Правила поведения и техники безопасности при проведении занятий по спортивной борьбе. Профилактика травматизма на занятиях по спортивной борьбе. Запрещенные действия в борьбе. Развитие спортивной борьбы в России. Виды спортивной борьбы, общие черты и различия. Успехи российских борцов на международной арене. Правила проведения соревнований. Специализированное оборудование и инвентарь. Команды рефери во время проведения поединков.

#### **Способы физкультурной деятельности**

*Самостоятельные занятия.* Составление режима дня. Выполнение простейших закаляющих процедур, комплексов упражнений для формирования правильной осанки и развития мышц туловища, развития основных физических качеств; проведение оздоровительных занятий в режиме дня.

*Самостоятельные наблюдения за физическим развитием и физической подготовленностью.* Измерение длины и массы тела, показателей осанки и физических качеств. Измерение частоты сердечных сокращений во время выполнения физических упражнений.

*Самостоятельные игры и развлечения.* Организация и проведение подвижных игр.

#### **Физическое совершенствование**

##### **Физкультурно - оздоровительная деятельность.**

Комплексы физических упражнений для утренней зарядки. Физкультминутки, занятий по профилактике и коррекции нарушений осанки. Комплексы упражнений на развитие физических качеств. Комплексы дыхательных упражнений, гимнастика для глаз.

##### **Спортивно-оздоровительная деятельность ( 33 часа)**

*Гимнастика с основами акробатики.* Организующие команды и приемы. Строевые действия в шеренге и в колонне; выполнение строевых команд.

*Легкая атлетика. Беговые упражнения:* с высоким подниманием бедра, прыжками и с ускорением, с изменяющимся направлением движения, из разных исходных положений; челночный бег; высокий старт с последующим ускорением.

*Прыжковые упражнения:* на одной ноге и двух ногах на месте и с продвижением; в длину и высоту; спрыгивание и запрыгивание.

*Броски:* большого мяча (1кг) на дальность разными способами.

*Передвижения и приемы маневрирования.* Освоение стойки: фронтальной, левосторонней, правосторонней, низкой, средней, высокой и условия их применения. Партер: высокий, низкий, положение лежа на животе, на боку, стойка на четвереньках, на одном колене, мост, полумост.

Положения в начале и конце схватки, формы приветствия. Дистанции: ближняя, средняя, дальняя, вне захвата. Освоение передвижений: В стойке: вперед, назад, влево, вправо; шагами, с подставлением ноги; нырками и уклонами; с поворотами налево-вперед, направо-назад, направокругом на 180°. В партере: в стойке на одном колене; выседы в упоре лежа вправо, влево; отжимания волной в упоре лежа; повороты на боку вокруг вертикальной оси; передвижения вперед и назад, лежа на спине, с помощью ног; движения на гимнастическом мосту; лежа на спине, перевороты сгибанием ног в тазобедренных суставах.

**Маневрирование в различных стойках** (левой-правой, высокой-низкой и т.п.); знакомство со способами передвижений и действий в заданной стойке по- 15 средством игр в касания; маневрирование с элементами произвольного выполнения блокирующих действий и захватов (наряду с выбором способов перемещений учащиеся самостоятельно «изобретают», апробируют в действии способы решения поставленных задач – коснуться рукой (двумя) обусловленного места, части тела соперника, используя какой-либо захват, упор, рывок и т.п.).

**Игры в касания.** Кто быстрее коснется определенной части тела партнера. Изменение способов касания руками. Засчитываются касания в любую часть тела или с ограничениями. Могут включаться возможности противодействовать касаниям противника. Без учета и с учетом неудачных попыток касания. Изменяются размеры игровой площадки и форма площадки для игры. Включается или запрещается отступление.

**Захваты и освобождение от них.** Обучение захватам и освобождению от них. Формирование умений удерживать и прерывать захваты в условиях подвижных игр. Обучение блокирующим захватам и освобождению от них в игровых ситуациях. Обучение обоюдным одноименным захватам и освобождению от них в игровых взаимодействиях. Обучение блокировке захватов при игровых взаимодействиях и маневрировании.

**Игры в блокирующие захваты.** Один из играющих, осуществив в исходном положении заданный захват, стремится удерживать его от 3 до 10 с. Чередование удерживания захвата и попытки освободиться от него. Захваты-упоры правой-левой руками, выполняемые за разные части тела. Использование захватов изнутри и снаружи, прижимая или не прижимая к туловищу. Включение дополнительных очков обороняющемуся участнику за вытеснение атакующего за пределы игровой площадки. Использование необычных исходных положений. Присуждение различных очков за применение теснения и выполнения основного задания. Проведение игр с участниками различной квалификации. Проведение игр на выбывание до окончательного определения победителя.

**Игры в атакующие захваты.** Добиться одного из захватов, обусловленных заданием, и реализовать его каким-либо преимуществом над соперником. Основные варианты захватов: руки, руки и шеи, рук с головой, руки и туловища, шеи с рукой, шеи и туловища, туловища, туловища с рукой, туловища с руками. Захват одной (правой или левой) рукой, двумя изнутри; захват туловища двумя руками (спереди, сбоку) и т.д. Два варианта маневрирования «отступить можно» или «отступить нельзя». Фиксирование захвата на определенное время. Игры на круглых площадках диаметром 6, 4, 3 м.

**Самостраховка и самоконтроль при падениях.** Перекаты в группировке на спине. Отработка положения рук при падении на спину. Падение на спину из положения сидя, из приседа, из полуприседа, из стойки, прыжком через стоящего на четвереньках партнера или горизонтальную палку. Освоение положения при падении на бок. Перекат с одного бока на другой бок. Падение на бок из положения сидя, приседа, из основной стойки, через стоящего на четвереньках партнера, через шест (палку). Кувырок вперед с подъемом разгибом. Кувырок вперед через плечо. Кувырок вперед через стоящего на четвереньках партнера с падением на бок. Кувырок через палку с падением на бок. Кувырок с прыжка, держась за руку партнера. Падение вперед с опорой на кисти из стойки на коленях, из основной стойки, из основной стойки с поворотом направо (налево) после падения назад.

**Выведение из равновесия.** Обучение способам выведения из равновесия при различных взаимодействиях с партнером. Формирование умений удерживать равновесие в условиях ограничения опоры. Формирование умений выводить из равновесия партнера в различных игровых ситуациях. Формирование умений выводить из равновесия в условиях, приближенных к поединку.

**Упражнения, выполняемые на мосту.** Лежа на спине вставание на мост. Кувырком вперед, из стойки с помощью партнера, с помощью рук, без помощи рук, с предметом (набивным мячом, манекеном и т.п.) в руках. Движения в положении на мосту вперед-назад, с поворотом головы влево (вправо). Забегания на гимнастическом мосту с помощью и без помощи партнера. Сгибание и разгибание рук в положении на мосту. Передвижения на гимнастическом мосту головой вперед, ногами

вперед, левым (правым) боком, с сидящим на бедрах партнером. Уходы с моста без партнера, с партнером, проводящим удержание.

**Игры на развитие психомоторики учащихся.** Игры с мячом, со скакалкой, с выбором ответного действия или его отсутствием. Игры на перетягивание партнера или игрока другой команды. Игры на выталкивание партнера (игрока другой команды) из определенной зоны. Игры на формирование умений теснения и противостоять ему при взаимных захватах. Игры на формирование умений теснения и противостоять ему при блокирующих захватах.

**Основные положения в партере и выполняемые действия из них.** Переворот скручиванием захватом двух рук с боку. Переворот захватом шеи из-под плеча и другой руки снизу. Движения в партере, связанные с преодолением сопротивлений. Переворот скручиванием захватом двух рук снизу. Движения в партере, связанные с преодолением сопротивлений повышенной сложности. Усложнение условий выполнения вышеуказанных приемов (смена партнеров, в виде игры, усложнением правил). Перевод из стойки в партер: нырком под руку, рывком за руку. Перевод в партер захватом руки и шеи сверху. Борьба на коленях по упрощенным правилам (положить на лопатки или зайти за спину)

### **Ценностные ориентиры содержания элементов спортивной борьбы**

Специфика данной программы заключается в изучении спортивной борьбы, ее правил, кратких характеристик, соревнований, а так же физическая подготовка в целом.

Программа освоения элементов спортивной борьбы в начальной школе отвечает основным целям физкультурного образования и ориентирована на воспитание личностных качеств обучающихся. Освоение элементов спортивной борьбы неразрывно связано с освоением жизненно важных двигательных действий и познанием рефлексивных процессов в самой доступной для данного возраста форме.

### **Планируемые результаты освоения курса**

**Личностными результатами** изучения курса является формирование следующих умений:

- определять и высказывать под руководством педагога самые простые общие для всех людей правила поведения при игровой деятельности;
- в предложенных педагогом ситуациях, опираясь на общие для всех простые правила поведения, делать выбор, при поддержке других участников группы и педагога, как поступить;
- характеризовать роль и значение режима дня в сохранении и укреплении здоровья.

**Метапредметными результатами** изучения курса являются формирование следующих универсальных учебных действий (УУД).

Регулятивные УУД:

- определять и формулировать цель деятельности на занятии с помощью педагога;
- проговаривать последовательность действий на занятии;
- учиться работать по предложенному педагогом плану;
- учиться совместно с педагогом и другими воспитанниками давать эмоциональную оценку деятельности группы на занятии.

Познавательные УУД:

- ориентироваться в своей системе знаний: отличать новое от уже известного с помощью педагога;
- перерабатывать полученную информацию: делать выводы в результате совместной работы всей группы.

Коммуникативные УУД:

- донести свою позицию до других: оформлять свою мысль в устной речи. Слушать и понимать речь других;
- совместно договариваться о правилах общения и поведения в школе и следовать им;
- учиться выполнять различные роли в группе (лидера, исполнителя, критика).

**Предметными результатами** являются следующие умения:

- выполнять легкоатлетические упражнения;
- выполнять игровые действия и упражнения из подвижных игр разной функциональной направленности;
- развитие двигательных способностей;
- повышение общего уровня работоспособности;
- укрепление здоровья;

- совершенствование естественных свойств организма;
- сформированность установки на здоровый образ жизни;
- владение навыками выполнения разнообразных физических упражнений, элементов спортивной борьбы, а также применения их в игровой и соревновательной деятельности.
- передвигаться в стойке боком, вперед и назад, по кругу, в разных направлениях;
- передвигаться в высоком и низком партере;
- применять различные способы передвижений в условиях подвижных игр;
- предвосхищать дистанцию начала схватки при игре в касания;
- способами захватов за кисть, предплечье и плечо и освобождение от них;
- падениями вперед с коленей; – выведением из равновесия назад, влево назад, влево в сторону, влево вперед, вперед вправо вперед, вправо в сторону, вправо назад;
- играть в перетягивание партнера или игрока другой команды;
- в партере выполнять переворот скручиванием захватом двух рук.

Курс внеурочной деятельности «спортивная борьба » рассчитан на работу с детьми младшего школьного возраста на основе приобщения к традиционным культурным ценностям и здоровому образу жизни. Он посвящён процессу овладения детьми школой движений и знакомством с различными видами спорта.

#### ***Ученик научится:***

- проводить самостоятельно комплексы утренней зарядки, характеризовать роль и значение утренней зарядки, физкультминуток и физкультпауз, прогулок на свежем воздухе, подвижных игр;
- характеризовать основные физические качества «силу, быстроту, выносливость, координацию, гибкость) и различать их между собой.
- измерять длину и массу тела, уровень развития основных физических качеств
- взаимодействие со сверстниками по правилам проведения подвижных игр и соревнований;
- выполнение простейших акробатических и гимнастических комбинаций на высоком качественном уровне, характеристика признаков техничного исполнения;
- выполнение технических действий из базовых видов спорта, применение их в игровой и соревновательной деятельности.
- владение навыками выполнения разнообразных физических упражнений, элементов спортивной борьбы, а также применения их в игровой и соревновательной деятельности.

#### ***Ученик получит возможность:***

- характеризовать роль и значение режима дня в сохранении и укреплении здоровья;
- планировать и корректировать режим дня с учетом своей учебной и внешкольной деятельности, показателей своего здоровья, физического развития и физической подготовленности.

#### ***Оздоровительные результаты программы внеурочной деятельности:***

- осознание обучающимися необходимости заботы о своём здоровье и выработки форм поведения, которые помогут избежать опасности для жизни и здоровья, а значит, произойдет уменьшение пропусков по причине болезни и произойдет увеличение численности обучающихся, посещающих спортивные секции и спортивно-оздоровительные мероприятия;
- социальная адаптация детей, расширение сферы общения, приобретение опыта взаимодействия с окружающим миром.

Первостепенным результатом реализации программы внеурочной деятельности будет сознательное отношение обучающихся к собственному здоровью.

### **Календарно-тематическое планирование «Спортивная борьба»**

#### **1 класс**

1	Тема	Кол-во часов	Дата
1	Ознакомление с правилами поведения и техники безопасности (ТБ) при занятиях	1	

	спортивной борьбой		
2	Введение в мир спортивной борьбы	1	
3	Основные положения борца: стойка, партер.	1	
4	Передвижения борца в стойке и партере.	1	
5	Применение приемов маневрирования в различных игровых ситуациях	1	
6	Передвижения в стойке и партере: вперед, назад, вправо, влево	1	
7	Выполнение подводящих упражнений: передвижения боком, вперед и назад, по кругу, в разных направлениях. Высокий и низкий партер	1	
8	<i>Подвижные игры</i> с элементами бега, прыжков, кувырков, переползаний	1	
9	<i>Подвижные игры</i> с элементами с переноской, расстановкой и собиранием предметов, переноской груза	1	
10	Игры в касание под непосредственным управлением учителя	1	
11	Подвижные игры с элементами единоборств	1	
12	Основные захваты и правила их выполнения.	1	
13	Формирование умений удерживать и прерывать захваты в условиях подвижных игр.	1	
14	Обучение блокирующим захватам и освобождению от них в игровых ситуациях.	1	
15	Обучение обоюдным одноименным захватам и освобождению от них в игровых взаимодействиях. Контрольные испытания.	1	
16	Обучение блокировке захватов при игровых взаимодействиях и маневрировании.	1	
17	Подвижные игры в теснения, связанные с удержанием и прерыванием захватов в процессе маневрирования в пределах площади ковра	1	
18	Освоение падений с самостраховкой	1	
19	Обучение падениям вперед с коленей, падению на спину и на бок из полного приседа	1	
20	Освоение основных захватов – за кисти, плечи, шею и голову. Обучение способам захватов и освобождения от них.	1	
21	Подвижные игры в теснения, связанные с удержанием и прерыванием захватов в процессе маневрирования в пределах площади ковра	1	
22	Игры на формирование умений осуществлять блокирующие (взаимоисключающие) захваты и освобождению от них в игровых ситуациях	1	
23	Освоение падений с самостраховкой. Освоение падений вперед с коленей.	1	
24	Основные способы выведения из равновесия и их реализация в игровых взаимодействиях	1	

25	Выведение из равновесия назад, влево-назад, влево-в сторону, влево-вперед, вперед, вправо-вперед, вправо-в сторону, вправо-назад	1	
26	Подвижные игры на удержание равновесия – в передвижениях по ограниченной линии, по скамейке, на одной ноге	1	
27	Подвижные игры, связанные с выведением из равновесия партнера – толчком рук в ладони, плечи, грудь. Выведение из равновесия, стоя спиной к партнеру	1	
28	Вставание на гимнастический мост из положения лежа на спине	1	
29	Игры с мячом, со скакалкой, с выбором ответного действия или его отсутствием	1	
30	Игры на перетягивание партнера или игрока другой команды	1	
31	Переворот скручиванием захватом двух рук с боку	1	
32	Игры на выталкивание, перетягивание в положении сидя и лежа	1	
33	Повторение материала 1-го класса	1	
	Итого	34ч	

## 2 класс

	Тема	Кол-во часов	Дата
1	Правила поведения и техники безопасности при проведении занятий по спортивной борьбе.	1	
2	Виды спортивной борьбы, общие черты и различия. Развитие спортивной борьбы в России	1	
3	Основные положения борца: стойка, партер. Передвижения борца в стойке и партере.	1	
4	Применение приемов маневрирования в различных игровых ситуациях	1	
5	Положения в начале и конце схватки, формы приветствия. Передвижения в стойке и партере: вперед, назад, вправо, влево	1	
6	Передвижения в стойке парами и группами при сохранении контакта	1	
7	Подвижные игры с элементами бега, прыжков, кувырков, переползаний.	1	
8	Подвижные игры с переноской, расстановкой и собиранием предметов, переноской груза	1	
9	Игры в касания с определением атакующего и последовательности действий	1	

10	Эстафеты с использованием приемов передвижений и их применением в различных сочетаниях	1	
11	Подвижные игры с элементами единоборств	1	
12	Основные захваты и правила их выполнения. Выполнение захватов и противодействия им в различных условиях противоборства	1	
13	Освоение способов осуществления основных захватов и переходов от одного захвата на другой в процессе взаимодействия с партнером	1	
14	Подвижные игры с прорывом через строй, из круга	1	
15	Игры в перетягивание для развития силовых качеств	1	
16	Игры на формирование умений осуществлять блокирующие (взаимоисключающие) захваты и освободиться от них в условиях ограниченной площади без права выхода за пределы игровой площадки	1	
17	Освоение падений с самостраховкой	1	
18	Падение на спину и на бок из полного приседа	1	
19	Подвижные игры и эстафеты с элементами самостраховки	1	
20	Основные способы выведения из равновесия и их реализация в игровых взаимодействиях	1	
21	Выведение из равновесия назад, влево-назад, влево-в сторону, влево-вперед, вперед, вправо-вперед, вправо-в сторону, вправо-назад	1	
22	Подвижные игры на удержание равновесия – в передвижениях по ограниченной линии, по скамейке, на одной ноге	1	
23	Подвижные игры, связанные с выведением из равновесия партнера – толчком рук в ладони, плечи, грудь.	1	
24	Подвижные игры, связанные с выведением из равновесия, стоя спиной к партнеру	1	
25	Игровые комплексы с элементами спортивной борьбы, связанные с умением выводить противника из равновесия в разных стойках, с разными захватами	1	
26	Упражнения, выполняемые на мосту	1	
27	Игры с мячом, со скакалкой, с выбором ответного действия или его отсутствием	1	
28	Игры на выталкивание партнера (игрока другой команды) из определенной зоны	1	

29	Игры на формирование умений теснения и противостоять ему при взаимных захватах	1	
30	Переворот скручиванием захватом двух рук с боку	1	
31	Движения в партере, связанные с преодолением сопротивлений	1	
32	Перевод в партер захватом руки и шеи сверху	1	
33	Игры на выталкивание, перетягивание в положении сидя и лежа	1	
34	Контрольные испытания	1	
	Итого	34	

### 3 класс

	Тема	Кол-во часов	Дата
1	Правила поведения и техники безопасности при проведении занятий по спортивной борьбе	1	
2	Виды спортивной борьбы, общие черты и различия. Успехи российских борцов на международной арене	1	
3	Основные положения борца: стойка, партер. Передвижения борца в стойке и партере	1	
4	Применение приемов маневрирования в различных игровых ситуациях	1	
5	Положения в начале и конце схватки, формы приветствия. Передвижения в стойке и партере: вперед, назад, вправо, влево	1	
6	Маневрирование при сохранении дистанции с учителем	1	
7	Подвижные игры с элементами бега, прыжков, кувырков, переползаний	1	
8	Подвижные игры с элементами собирания предметов, переноской груза	1	
9	Игры в касания с произвольным захватом инициативы	1	
10	Игры на формирование умений быстро находить и осуществлять дебютные атакующие решения из неудобных исходных положений	1	
11	Эстафеты с использованием приемов передвижений и их применением в различных сочетаниях	1	
12	Подвижные игры с элементами единоборств	1	
13	Основные захваты и правила их выполнения. Выполнение захватов и противодействия им в различных условиях противоборства	1	
14	Освоение основных захватов в различных взаимоположениях борцов в стойке и партере	1	
15	Подвижные игры с опережением и борьбой за	1	



	выгодное положение для формирования умений быстро находить и осуществлять атакующие решения из неудобных исходных положений		
16	Игры на формирование умений осуществлять блокирующие (взаимоисключающие) захваты и освободиться от них в условиях маневрирования, с блокированием и выполнением действий, несущих преимущество	1	
17	Освоение падений с самостраховкой	1	
18	Освоение падений с кувырком вперед	1	
19	Освоение падений на спину и на бок из стойки, из стойки на одной ноге	1	
20	Подвижные игры с элементами самостраховки	1	
21	Эстафеты с элементами самостраховки	1	
22	Основные способы выведения из равновесия и их реализация в игровых взаимодействиях	1	
23	Выведение из равновесия назад, влево-назад, влево-в сторону, влево-вперед, вперед, вправо-вперед, вправо-в сторону, вправо-назад	1	
24	Подвижные игры на удержание равновесия – в передвижениях по ограниченной линии, по скамейке, на одной ноге	1	
25	Подвижные игры, связанные с выведением из равновесия партнера.	1	
26	Выведение из равновесия, стоя спиной к партнеру	1	
27	Игровые комплексы с элементами спортивной борьбы, связанные с умением выводить противника из равновесия в разных стойках, с разными захватами	1	
28	Упражнения, выполняемые на мосту	1	
29	Забегания на гимнастическом мосту	1	
30	Игры с мячом, со скакалкой, с выбором ответного действия или его отсутствием	1	
31	Игры на формирование умений теснения и противостоять ему при блокирующих захватах	1	
32	Повторение материала. Переворот скручиванием захватом двух рук снизу. Движения в партере, связанные с преодолением сопротивлений повышенной сложности	1	
33	Игры на выталкивание, перетягивание в положении сидя и лежа	1	
34	Контрольные испытания	1	
	Итого	34	

	Тема	Кол-во часов	Дата
1	Техника Безопасности во время занятия. Профилактика травматизма на занятиях по спортивной борьбе. Запрещенные действия в борьбе.	1	
2	Правила проведения соревнований. Специализированное оборудование и инвентарь	1	
3	Основные положения борца: стойка, партер. Передвижения борца в стойке и партере	1	
4	Применение приемов маневрирования в различных игровых ситуациях	1	
5	Положения в начале и конце схватки, формы приветствия. Передвижения в стойке и партере: вперед, назад, вправо, влево	1	
6	Маневрирование при сохранении дистанции или зеркальном отображении направления перемещений учителя	1	
7	<i>Подвижные игры</i> с элементами бега, прыжков, кувырков, переползаний	1	
8	<i>Подвижные игры</i> с переноской, расстановкой и собиранием предметов, переноской груза	1	
9	Использование инициативы в динамических ситуациях спортивной борьбы	1	
10	Игры на формирование умений быстро находить и осуществлять дебютные атакующие решения из неудобных исходных положений	1	
11	Эстафеты с использованием приемов передвижений и их применением в различных сочетаниях	1	
12	Подвижные игры с элементами единоборств	1	
13	Основные захваты и правила их выполнения. Выполнение захватов и противодействия им в различных условиях противоборства	1	
14	Освоение способов осуществления основных захватов и переходов от одного захвата на другой в условиях простейшего единоборства	1	
15	Освоение способов освобождения от захватов	1	
16	Подвижные игры в дебюты, связанные с началом действия по сигналу из разных исходных положений	1	
17	Игры на формирование умений осуществлять атакующие захваты и стремлением реализовать его каким-либо преимуществом над соперником	1	
18	Освоение падений с самостраховкой	1	
19	Падение назад с поворотом и приземлением на грудь	1	
20	Освоение падения через палку на бок, стоя к	1	

	ней спиной, лицом		
21	Освоение падения вперед и назад через партнера, стоящего на четвереньках	1	
22	Подвижные игры и эстафеты с элементами самостраховки	1	
23	Основные способы выведения из равновесия и их реализация в игровых взаимодействиях	1	
24	Выведение из равновесия назад, влево-назад, влево-в сторону, влево-вперед, вперед, вправо-вперед, вправо-в сторону, вправо-назад	1	
25	Подвижные игры на удержание равновесия – в передвижениях по ограниченной линии, по скамейке, на одной ноге	1	
26	Подвижные игры, связанные с выведением из равновесия партнера – толчком рук в ладони, плечи, грудь. Выведение из равновесия, стоя спиной к партнеру	1	
27	Игровые комплексы с элементами спортивной борьбы, связанные с умением выводить противника из равновесия в разных стойках, с разными захватами	1	
28	Упражнения, выполняемые на мосту	1	
29	Игры на формирование умений теснения и противостоять ему при взаимных захватах	1	
30	Игры на формирование умений теснения и противостоять ему при блокирующих захватах	1	
31	Повторение материала в усложненных условиях (смена партнеров, в виде игры, усложнением правил)	1	
32	Игры на выталкивание, перетягивание в положении сидя и лежа	1	
33	Контрольные испытания	1	
34	Контрольные испытания. Подведение итогов	1	
	Итого	34	

### Список литературы.

- Д.В. Григорьев. Внеурочная деятельность школьников. Методический конструктор. – М.: Просвещение, 2010 г.
- В. И. Лях. Рабочая программа по физической культуре 1-4 классы.- М.: Просвещение, 2015
- Стандарты второго поколения. Примерные программы по учебным предметам. Часть 2.. Начальная школа. - М.: Просвещение, 2010 г.
- Федеральный государственный образовательный стандарт начального общего образования. - М.: Просвещение, 2010г.
- Физическая культура: подвижные игры 1-4 классы. ФГОС / Н. А. Федорова. - М.: Издательство «Экзамен», 2016.
- Игуменов В.М. Спортивная борьба: учеб. для студентов и учащихся фак. (отд-ний) физ. воспитания пед. учеб. заведений / Игуменов В.М., Подливаев Б.А. – М.: Просвещение, 1993. – 240 с.: ил.
- Рыбалко Б.М. Спортивная борьба в школе / Рыбалко Б.М., Рудницкий В.И., Кочурко Е.И. - Минск: Нар. асвета, 1984. - 79 с.

Сорокин Н.Н. Спортивная борьба (классическая и вольная) : учеб. для ин-тов физ. культуры / Н.Н. Сорокин. - М.: ФиС, 1960. - 483 с.

Спортивная борьба: прогр.-норматив. комплекс профил. подгот. тренеров-преподавателей : специальность – 022300 Квалификация - специалист по физ. культуре и спорту / [авт.-разраб. Г.М. Грузных, Ю.А. Крикуха] ; Гос. ком. РФ по физ. культуре и спорту, Сиб. гос. ун-т физ. культуры и спорта. – Омск, 2004. – 206 с. 35


Спортивная борьба: учеб. пособие для тренеров : Одобрено Науч.-метод. советом Центр. совета Союза спорт. о-в и орг. СССР и Федераций борьбы СССР / под общ. ред. А.Н. Ленца. – М.: ФиС, 1964. – 493 с.

Спортивная борьба: учеб. пособие для техникумов и ин-тов физ. культуры (пед. фак.): Доп. Ком. по физ. культуре и спорту / ред. Туманян Г.С. – М.: ФиС, 1985. – 143 с.


Туманян Г.С. Спортивная борьба: теория, методика, организация тренировки : учеб. пособие : В 4 кн. Кн. 4: Планирование и контроль. - М.: Сов. спорт, 2000. - 383 с.: табл.

Муниципальное бюджетное общеобразовательное учреждение лицей г.  
Янаул муниципального района Янаульский район Республики Башкортостан

РАССМОТРЕНО  
методическим  
объединением учителей  
начальных классов

  
С.В.Тимиргалиева  
Протокол №1  
от "31" августа 2023 г.

СОГЛАСОВАНО  
заместитель директора  
по УВР

  
И.Ф.Габдрахманова  
от "31" августа 2023 г.

УТВЕРЖДЕНО  
директор МБОУ лицей г.  
Янаул

  
А. М. Галиев  
Приказ № 312  
от "31" августа 2023 г.

## Рабочая программа курса внеурочной деятельности «Родная литература»

(Коммуникативная деятельность)

Класс: 4 классы

Составители:

Ахмадиева Г.Р., учитель начальных классов

Хуснутдинова Г.Б., учитель начальных классов

Янаул, 2023

## ПОЯСНИТЕЛЬНАЯ ЗАПИСКА

### АКТУАЛЬНОСТЬ ПРОГРАММЫ

Программа направлена на осуществление дифференцированного подхода к обучающимся, более углубленное изучение литературного чтения в игровой форме, развитие воображения, творческого и логического мышления, умений лаконично и строго излагать мысль, прогнозировать пути решения заданий, делать доступные выводы и обобщения, обосновывать свои мысли; способствует воспитанию таких качеств, как настойчивость и объективность.

Младшим школьникам свойственна неудержимая любознательность, которую следует поддерживать и направлять. Участие детей во внеурочной деятельности воспитывает у них общественную активность, которая выражается в помощи учителю, в организации и проведении занятий. Занятия в кружке оказывают серьёзное влияние на повышение интереса к литературному чтению.

Занятия по внеурочной деятельности по программе «Родная литература» помогает расширению кругозора обучающихся, содействует развитию у детей мышления: краткости речи, умелому использованию символики, правильному применению лингвистической терминологии, развитию умения делать доступные выводы и обобщения, обосновывать свои мысли.

Организация кружковой работы по данному направлению позволяет выявить индивидуальные особенности каждого ученика, проводить работу с максимальной заинтересованностью детей и добиваться творческого удовлетворения у каждого ребёнка.

### ЦЕЛИ И ЗАДАЧИ ПРОГРАММЫ

Школьное образование, наряду с познавательной функцией (передача ребёнку социального опыта) должно реализовать психологическую функцию (создание условий для формирования внутреннего субъективного мира личности с учётом уникальности, ценности и непредсказуемости психологических возможностей каждого ребёнка). Применительно к задачам интеллектуального воспитания это означает, что целью процесса обучения является не просто усвоение предметов, но также и расширение, усложнение индивидуальных интеллектуальных ресурсов личности средствами этих предметов. Проблема развития комплекса свойств личности ребёнка, входящих в понятие «познавательные способности», быстро не решается. Она требует длительной, постоянной и целенаправленной работы. Поэтому эпизодическое использование так называемых творческих задач не принесёт желаемого результата. Учебные задания включают в себя систему познавательных операций, начиная с самых простейших действий, связанных с восприятием, запоминанием, припоминанием, осмыслением, и заканчивая операциями логического и творческого мышления.

**Цель:** воспитание интереса к литературному чтению как науке, обобщающей существующие и происходящие в реальной жизни явления и способствующим тем самым познанию окружающего мира, созданию его широкой картины, углубленно знакомить учащихся с детской литературой и книгой, обеспечивать литературное развитие младших школьников; расширять литературно-образовательное пространство учащихся начальных классов; формировать личностные, коммуникативные, познавательные и регулятивные учебные умения.

**Задачи:** *способствовать* формированию навыков и умений умственной деятельности, развитию познавательных интересов и способностей, памяти, внимания, зрительного восприятия, творческого мышления, языкового чутья, фантазии, формированию познавательных интересов и любознательности; *создать условия* для обучения решению нестандартных задач, *содействовать* приучению обучающихся к умственному труду.

## МЕСТО В УЧЕБНОМ ПЛАНЕ

Курс рассчитан на 17 часов. Продолжительность каждого занятия 45 минут. Занятия проводятся 1 раз в 2 недели.

## ПЛАНИРУЕМЫЕ РЕЗУЛЬТАТЫ

### ЛИЧНОСТНЫЕ

- ориентация на понимание причин успеха в учебной деятельности;
- способность к самооценке;
- представление об общих нравственных категориях (добре и зле) у разных народов; моральных нормах, нравственных и безнравственных поступках;
- регулирование поведения в соответствии с познанными моральными нормами и этическими требованиями;
- эмпатия, понимание чувств других людей и сопереживание им, выражающееся в конкретных поступках;
- эстетическое чувство на основе знакомства с художественной культурой;
- познавательная мотивация учения;  
*могут быть сформированы:*
- чувства понимания и любви к чтению и литературным произведениям.

### ПРЕДМЕТНЫЕ

#### ***Речевая и читательская деятельность***

*Учащиеся научатся:*

- читать вслух и про себя со скоростью, позволяющей осознавать смысл прочитанного (вслух – примерно 90 слов/мин., про себя примерно 120 слов/мин);
- читать произведения разных жанров с соблюдением норм литературного произношения, правильным интонированием, использованием логических ударений и темпа речи, выражая, таким образом, понимание прочитанного;
- прогнозировать содержание произведения по его заглавию, иллюстрациям;
- находить ключевые слова, определять основную мысль прочитанного, выражать ее своими словами;
- различать последовательность событий и последовательность их изложения;
- пересказывать текст сжато, подробно, выборочно, с включением описаний, с заменой диалога повествованием, с включением рассуждений;
- обращаться к титульным данным, аннотациям, предисловию и послесловию, ориентироваться в мире книг по алфавитному каталогу, открытому доступу книг в детской библиотеке;
- создавать краткие аннотации к рекомендованным книгам; составлять рецензии и литературные портреты, подготавливать интервью и репортажи, составлять путевые заметки.

*Учащиеся получают возможность научиться:*

- составлять личное мнение о литературном произведении, выражать его на доступном уровне в устной и письменной речи;
- высказывать свое отношение к героям и к авторской позиции в письменной и устной форме;
- создавать текст по аналогии и ответы на вопросы в письменной форме.

#### ***Творческая деятельность***

*Учащиеся научатся:*

- читать по ролям литературное произведение;
- создавать текст на основе плана;
- придумывать рассказы по результатам наблюдений с включением описаний, рассуждений, анализа причин происшедшего;
- писать (на доступном уровне) сочинения на заданную тему, отзыв о прочитанной книге;

- создавать сочинения по репродукциям картин из серии иллюстраций.

*Учащийся получит возможность научиться:*

- создавать творческий пересказ произведения или его фрагмента от имени одного из героев, придумывать продолжение истории персонажа и сюжета;
- создавать иллюстрации к произведениям;
- работать в группе.

### ***Литературоведческая пропедевтика***

*Учащиеся научатся:*

- выделять выразительные средства языка и на доступном уровне объяснять их эмоционально-смысловые значения;
- определять (на доступном уровне) основные особенности малых жанров фольклора, народных сказок, мифов, былин, стихотворений, рассказов, повестей и басен;
- выделять слова автора, действующих лиц, Описание пейзажа, внешностей героев, их поступков, бытовые описания;
- вводить в пересказ элементы описания, рассуждения, использовать цитирование;
- определять отношение автора к персонажам, рассказывать, как оно выражено;
- различать жанры, преимущественно путем сравнения (сказка – басня, сказка – былина, сказка – рассказ и др.);
- находить рифмы, примеры звукописи, образные слова и выражения, объяснять их смысл.

*Учащийся получит возможность научиться:*

- делать элементарный анализ литературных текстов, используя некоторые понятия (фольклорная и авторская литература, структура текста, герой, автор) и средств художественной выразительности (сравнение, олицетворение, метафора);
- создавать прозаический или поэтический текст, по аналогии используя средства художественной выразительности, включенные в конкретное произведение.

### **МЕТАПРЕДМЕТНЫЕ**

#### ***Регулятивные***

*Учащиеся научатся:*

- планировать собственные действия и соотносить их с поставленной целью;
- учитывать выделенные учителем ориентиры действия при освоении нового художественного текста;
- выполнять учебные действия в устной и письменной форме;
- вносить коррективы в действие после его завершения, анализа результатов и их оценки.

*Учащиеся получают возможность научиться:*

- ставить новые задачи для освоения для усвоения художественного текста в сотрудничестве с учителем;
- самостоятельно оценивать правильность выполненных действий как по ходу их выполнения, так и в результате проведенной работы;
- планировать собственную деятельность.

#### ***Познавательная***

*Учащиеся научатся:*

- находить нужную информацию;
- выделять существенную информацию из текстов разных видов;
- сравнивать произведения и их героев, классифицировать произведения по заданным критериям;
- устанавливать причинно-следственные связи между словами, чувствами, побуждениями и поступками героев произведений.

*Учащиеся получают возможность научиться:*

- осуществлять поиск необходимой информации, используя учебные пособия, фонды библиотек и Интернет;



- сравнивать и классифицировать жизненные явления, типы литературных произведений, героев, выбирая основания для классификации;
- строить логические рассуждения, включающие определения причинно-следственных связей в устной и письменной форме, в процессе анализа литературного произведения и на основании собственного жизненного опыта.

#### **Коммуникативные**

*Учащиеся научатся:*

- работая в группе, учитывать мнения партнеров, отличные от собственных;
- аргументировать собственную позицию и координировать ее с позицией партнеров при выработке решений;
- точно и последовательно передавать партнеру необходимую информацию;
- оказывать в сотрудничестве необходимую взаимопомощь, осуществлять взаимоконтроль;
- владеть диалогической формой речи;
- корректно строить речь при решении коммуникативных задач.

*Учащиеся получают возможность научиться:*

- понимать относительность мнений и подходов к решению поставленной проблемы;
- задавать вопросы, необходимые для организации работы в группе.

### **Тематическое планирование внеурочной деятельности «Родная литература» 4 класс**

№	Тема	Количество часов	Дата
1	Тема произведения. Главная мысль текста.	1	
2	Литературные игры: Портреты русских писателей. Кому принадлежат вещи?	1	
3	Сюжет. Особенности текста.	1	
4	Эмоциональный рисунок. Выразительные средства. Лексика.	1	
5	Жанры (сказки, рассказы, пьесы).	1	
6	Литературные игры: Кто авторы произведений? Кто произносит слова?	1	
7	Викторина по сказкам А.С. Пушкина. Работа с цитатами и иллюстрациями по сказкам А.С. Пушкина.	1	
8	Литературные игры: Знаешь ли ты их? О ком идёт речь?	1	
9	Викторина по басням И.А. Крылова	1	
10	Стихотворение: Рифма. Пропущенное слово.	1	
11	Стихотворение: Продолжи стихотворение. Акrostих.	1	
12	Игры со словами: Сочиняем рассказ. Придумываем сочетания слов. Объясняем их.	1	
13	Игры со словами: Рассказ на одну букву. Игры с пословицами, поговорками, загадками, скороговорками, образными выражениями.	1	
14	Работа с текстом: Ф. Конюхов «Как я стал путешественником».	1	
15	Литературный портрет. Творческая работа: Портрет моего одноклассника.	1	
16	Путевые заметки. Творческая работа: Составление путевых заметок.	1	
17	Обобщение по курсу. Викторина «Мои любимые	1	

**УЧЕБНО-МЕТОДИЧЕСКОЕ И МАТЕРИАЛЬНО ТЕХНИЧЕСКОЕ  
ОБЕСПЕЧЕНИЕ УЧЕБНОГО ПРЕДМЕТА**

1. Литературное чтение: 200 заданий по литературному чтению для тематического контроля: Литературные игры и творческие задания: 4 класс: к учебникам Э.Э. Кац «Литературное чтение»/ Э.Э. Кац. – Москва: АСТ: Астрель, 2016. – 80 с.: ил.
2. Литературное чтение: Рабочая тетрадь для проверки знаний: 3-4-й классы/Российская академия образования; И.С. Хомякова. – Москва: АСТ: Астрель, 2014. – 28 [4]с.: ил. – (тематический контроль и оценка в начальной школе).
3. Э.Э. Кац, Н.А. Миронова Литературное чтение. Проверочные и диагностические работы 4 класс. М., АСТ, Астрель, 2014

Муниципальное бюджетное общеобразовательное учреждение лицей  
г. Янаул муниципального района Янаульский район Республики  
Башкортостан

РАССМОТРЕНО  
методическим  
объединением учителей  
начальных классов  
 С.В.Тимиргалиева  
Протокол №1  
от "31" августа 2023 г.

СОГЛАСОВАНО  
заместитель директора  
по УВР  
  
И.Ф.Рабдрахманова  
от "31" августа 2023 г.

УТВЕРЖДЕНО  
директор МБОУ лицей г.  
Янаул  
 А. М. Галиев  
Приказ № 312  
от "31" августа 2023 г.

**Рабочая программа курса внеурочной деятельности**  
**«Родное слово»**  
(Коммуникативная деятельность)

Класс: 4 классы.-

Составители:

Бадамшина Э.В., учитель начальных классов

Красноперова А.В., учитель начальных классов

Янаул, 2023

## ПОЯСНИТЕЛЬНАЯ ЗАПИСКА

Как открыть ребенку волшебный мир слова? Как увлечь его чтением? Как заставить ученика полюбить русский язык? Как научить его играть со словом? Эти и многие другие вопросы волнуют многих педагогов начальной школы.

С самых первых дней обучения ребенка в школе необходимо пробуждать у него интерес к изучению русского языка и литературного чтения, вырабатывать чутье к языку, любовь к слову. Развитие не только устной, но и письменной правильной и красивой речи у младших школьников является одним из главных направлений работы в начальных классах.

Уровень развития речи значительного числа младших школьников едва достигает необходимого предела, а у довольно многочисленной группы детей он явно недостаточен. Образная, яркая, логично построенная речь – основной показатель интеллектуального уровня детей. Чем богаче и правильнее речь ребенка, тем легче ему высказывать свои мысли, тем шире его возможности в познании действительности, содержательнее и полноценнее взаимоотношения с детьми и взрослыми, тем активнее происходит его психическое развитие. **Поэтому работа над развитием речи младших школьников является одним из основных требований ФГОС и важным условием для успешного развития и обучения учащихся.**

Проблеме становления речевой деятельности учащихся всегда уделялось большое внимание. В настоящее время установлены общие тенденции речевого развития школьников, обоснована идея развития речи на межпредметном уровне, вскрыты проблемы речевого общения. Определены возможные пути формирования языковой компетенции школьников, представлен анализ монологической и диалогической форм речевого высказывания, выявлены психологические особенности формирования устной и письменной речи младших школьников. В данном русле одной из актуальных и отвечающих современным требованиям проблем становится изучение речи, поиск соответствующих способов и приемов, форм и средств развития речевой деятельности у детей.

Однако, как показывает практика, несмотря на повышенный интерес к проблеме, уровень речевого развития детей младшего школьного возраста недостаточен. Думается, выход из этого положения в поисках форм и методов обучения, направленных на освоение речевых богатств родного языка. Поэтому мною разработана программа курса «Родное слово» для учащихся начальных классов.

Развитие речи – процесс сложный, творческий. Он невозможен без эмоций, без увлеченности. Недостаточно было бы лишь обогатить память школьника каким-то количеством слов, их сочетаний, предложений. Главное – в развитии гибкости, точности, выразительности, разнообразия. Развитие речи – это последовательная, постоянная учебная работа. Для успешного овладения устной и письменной речью в школьных условиях необходимо целенаправленное обучение всем видам речевой деятельности: слушанию и говорению, чтению и письму. Но при этом обучение устной речи – слушанию и говорению, должно опережать письменную речь.

Одним из путей такой организации является работа по развитию речи во время дополнительных занятий. Основу данного курса составляет развитие речи и творческих способностей у младших школьников. Программа «Родное слово»

составлена с учетом имеющихся в методиках русского языка и литературного чтения подходов по развитию речи младших школьников.

**Программа учитывает основные задачи развития образования в регионе:** в ней сделана попытка интеграции занятий русского языка и литературного чтения, направленной на развитие устной и письменной речи учащихся. Учить хорошей речи, устной и письменной, - вот главная задача курса. Для этого нужно открыть те «секреты» родного языка, которые помогут научиться в устной и письменной форме наилучшим образом выражать свои мысли, доносить их до других. А открыть «секреты» языка – это понять, как он устроен, какие возможности предоставляет нам для полноценного использования в процессе общения.

Программа предполагает организацию активной речевой деятельности самих учащихся. Узнавая определенные речеведческие сведения, дети постоянно сами создают речевые произведения, применяя полученные знания на практике. В процессе реализации курса предусматривается выполнение учениками самостоятельных письменных и устных заданий.

В программе курса реализуется **идея** обучения языку как речевой деятельности. Программа построена на дополнении и углублении базового образования.

Направленность курса практическая, развивающая. Программа курса рассчитана на **1 год (17ч)**.

**Уровень образования школьников:** 4 классы

**Форма учебной работы:** факультативная.

Программа данного курса позволит показать учащимся, как увлекателен, разнообразен, неисчерпаем мир слова, мир русской речи. Программа «Родное слово» должна пробуждать у учащихся стремление расширять свои знания по русскому языку и литературному чтению, совершенствовать свою речь.

#### **Цели и задачи программы**

**Цель:** Создание условий для формирования языковой компетенции младших школьников; совершенствования у детей основных видов речевой деятельности: говорения, слушания, письма и чтения; формирования умений правильно, содержательно и убедительно высказывать собственные мысли и на этой основе создание предпосылок для общего и речевого развития, реализации творческих способностей.

#### **Задачи:**

1. Вооружить учащихся умением содержательно, грамматически и стилистически правильно выражать в устной и письменной форме свои и чужие мысли.

2. Развивать умения владением устной и письменной речью как средством отражения действительности и выражения отношения к ней.

3. Активизировать и закреплять программный материал, создавая для этого новые ситуации общения.

4. Обогащать словарный запас обучающихся.

5. Постоянно поддерживать интерес к речи, используя для этого яркий, эмоциональный материал, разнообразные формы и приемы работы.

**Основными принципами** организации содержания курса стали следующие:

- коммуникативный – ориентирующий на отбор сведений о языке и речи, которые необходимы для овладения основными видами речевой деятельности;
- системно – функциональный – способствующий осмыслению предназначенности его основных языковых средств для решения речевых задач;
- этико – эстетический – направленный на осознание детьми изобразительных средств языка, на освоение культуры речевого поведения, воспитание чувства «соразмерности и сообразности» в использовании языковых ресурсов;
- концентрический – соответствующий закономерностям понимания смысла речи при ее восприятии и передаче смысла при ее создании и способствующий более интенсивному развитию мышления детей, их языкового чутья и речевых способностей.

Для достижения целей и задач развития речи наиболее перспективными представляются коммуникативно-ориентированный и деятельностный подходы.

**Коммуникативно – ориентированный** подход предполагает изучение средств языка в интересах речи, речевое развитие носителей языка, взаимосвязь языкового образования и речевого развития школьников. Кроме развития речи каждого ученика предполагается вооружение школьников коммуникативно-речевыми умениями — умениями общаться, участвовать в диалоге, понимать смысл обращенной к ним устной и письменной речи, передавать с помощью языковых средств свои мысли и чувства.

Связать в единое целое языковое и речевое содержание курса помогает **системно-деятельностный подход**. Система языковых и речевых упражнений подбирается с учетом структуры любого вида сознательной деятельности:

- мотив;
- цель (сообщить, узнать, спросить, побудить, согласиться, отказать, попросить, поздравить и т.д.);
- замысел (зачем говорю);
- ориентировка (с кем, кому говорю, при каких обстоятельствах);
- планирование (что и как скажу);
- реализация (что и зачем услышу);
- контроль (оценить соответствие замыслу, выявить и уточнить непонятное).

### **Методы и приемы**

- словесные (устное или печатное слово);
- наглядные (наблюдаемые предметы, явления, наглядные пособия);
- репродуктивные (используется для приобретения умений и навыков);
- проблемно – поисковые (каждый шаг предполагает творческую деятельность);
- создание ситуации успеха в обучении;
- использование игр и игровых форм организации деятельности;
- учебные дискуссии;
- творческие задания;
- постановка проблемы или создание проблемной ситуации;
- устный контроль;
- письменный контроль;

Методы и приемы обучения содействуют приобретению и закреплению учениками прочных знаний и навыков, полученных на уроках русского языка и литературного чтения, обеспечивают единство развития воспитания и обучения.

При организации занятий по развитию речи необходимо применять:

- проведение правильной систематической работы по развитию речи детей;
- упражнения, обучающие детей выделять элементы, допустимые лишь в устной речи, и находить им замену в речи письменной;
- задания, направленные на активизацию словарного запаса младших школьников, овладение грамматическими нормами и совершенствование звуковой культуры речи, звукопроизношения и общих речевых навыков;
- упражнения, где ученики находят и исправляют различные лексические и синтаксические ошибки;
- вспомогательные упражнения на этапе подготовки детей к написанию сочинений;
- развитие связной речи – диалогической (в общении) и монологической (в пересказе и составлении собственного рассказа);
- своевременное развитие активного восприятия художественного слова;

### **Планируемые результаты.**

#### **Личностные результаты:**

- *осознавать* роль языка и речи в жизни людей;
- *эмоционально «проживать»* текст, выражать свои эмоции;
- *понимать* эмоции других людей, сочувствовать, сопереживать;
- *обращать внимание* на особенности устных и письменных высказываний других людей (интонацию, темп, тон речи; выбор слов и знаков препинания: точка или многоточие, точка или восклицательный знак).

#### **Метапредметные результаты.**

##### *Регулятивные УУД:*

- *определять и формулировать* цель деятельности с помощью учителя;
- *учиться высказывать* своё предположение (версию) на основе работы с материалом;
- *учиться работать* по предложенному учителем плану

##### *Познавательные УУД:*

- *находить ответы* на вопросы в тексте, иллюстрациях;
- *делать выводы* в результате совместной работы класса и учителя;
- *преобразовывать* информацию из одной формы в другую: подробно *пересказывать* небольшие тексты.

##### *Коммуникативные УУД:*

- *оформлять* свои мысли в устной и письменной форме (на уровне предложения или небольшого текста);
- *слушать и понимать* речь других; пользоваться приёмами слушания: фиксировать тему (заголовок), ключевые слова;
- *выразительно читать* и *пересказывать* текст;
- *договариваться* с одноклассниками совместно с учителем о

правилах поведения и общения оценки и самооценки и следовать им;

- учиться *работать в паре, группе*; выполнять различные роли (лидера, исполнителя).

**Ожидаемые результаты** прохождения курса:

участие в различных видах игровой, изобразительной, творческой деятельности; заинтересованность в развитии своих способностей, возможность попробовать свои силы в различных областях коллективной деятельности, способность добывать новую информацию из различных источников; применение полученных знаний и умений в практической деятельности; участие в городских и региональных олимпиадах.

**Диагностика:** анализ анкет и тестов учащихся, степень участия учащихся в мероприятиях по данному направлению, наблюдение, социологический опрос, мониторинг, собеседования, отзывы родителей, **критериальное оценивание**

**Для успешного проведения занятий курса используются разнообразные виды и формы работ:** игровые элементы, игры, дидактический и раздаточный материал, пословицы и поговорки, рифмовки, считалки, ребусы, кроссворды, головоломки, сказки. Разнообразные творческие работы направлены на развитие воображения, мышления; пробуждают у учащихся наблюдательность. Просмотр и анализ спектаклей драматического театра открывают для детей прекрасный мир слова; учат любить и чувствовать родной язык, совершенствуют навык выразительного чтения; вовлекают детей в театральную-игровую деятельность, обучая их способам художественно-образной выразительности, развивая фантазию и воображение. **(социальные партнёры)**

### **Содержание программы**

#### **4-й класс**

*Развитие речевых компетенций (устная форма)*

Обучение правильному (орфоэпическому) произношению слов при чтении. Убыстрение и замедление темпа речи и чтения, увеличение и уменьшение силы голоса (от громкой речи и, наоборот) в зависимости от речевой ситуации и коммуникативной задачи высказывания. Упражнения в решении речевых задач (выразить удивление, восхищение, сомнение) при чтении текста. Обогащение словарного запаса новыми словами, словами с эмоционально – экспрессивной окраской, уточнение значений знакомых слов, выявление истинного значения слова, умение пользоваться этимологическим и толковым словарями. Работа по воспитанию культуры речи (овладение нормами русского литературного языка, очищение словаря школьников от слов – паразитов, жаргонизмов, трафаретных слов, иноязычной лексики 9при наличии русских слов с этим же значением).

*Развитие речевых компетенций (письменная форма)*

Сочинение собственных стихов, сказок, загадок. Отзыв о любимых стихах. Знакомство с терминами: сравнение, эпитеты, метафора, олицетворение. Сочинения с включением образных выражений, сочинение в рисунках, сочинения-миниатюры по заданным темам. Изменение позиции учащегося: роль автора, слушателя-критика. Создание своих мини-произведений на определенную тему с элементами художественного и научного описания. Умение эмоционально откликаться на прекрасное в жизни и произведениях искусства. Умение образно воспринимать внешний мир, изображать его в



рисунках. После написания сочинения-миниатюры систематически проводятся уроки редактирования.

**Контроль и учет речевых компетентностей** учащихся будет осуществляться в форме просмотра творческих работ, олимпиадных заданий, конкурсов («Русский медвежонок», интернет – марафон «ЭМУ»), заполнение таблиц «Речевых компетенций» и карт речевой активности.

Для этого предлагаются интересные компетентностно - ориентированные задания. Выполнение ребятами таких заданий поможет им проявить себя в новых ситуациях с одной стороны, а с другой – послужит толчком для осознания потребности лучшего усвоения учебного материала.

#### **Контрольно – измерительные материалы:**

*4 класс: Олимпиадные задания.*

*Олимпиады проводятся в конце учебного года. Продолжительность 45 минут.*

#### **Дальнейшее развитие программы**

В дальнейшем идеи программы будут реализовываться, и развиваться в направлении наработки опыта социального партнерства и опыта программ и методик по развитию речи учащихся.

#### **Календарно-тематическое планирование внеурочной деятельности**

##### **«Родное слово» 4 класс**

№	Тема	Кол-во часов	Дата
1	Вводное занятие. «В мире звуков». Чей это голос? Игровые упражнения. Метаграммы.	1	
2	Хитрый звук. Игра «Найди звук» и «Слова-перевёртыши»	1	
3	Язык и речь.	1	
4	Экскурсия к истокам слова. Собирал человек слова	1	
5	Игровые упражнения. Цепочки слов, упражнения, дидактические игры	1	
6	Умники и умницы. Игры со словами	1	
7	Повторение и закрепление. Морфемика	1	
8	Откуда происходят наши корни?	1	
9	Слова знаменательные и служебные	1	
10	Где приставка, где предлог? Викторина «Что могут предлоги?»	1	
11	Группы слов-помощников глаголов и существительных	1	
12	Знаешь ли ты части речи? Викторина	1	
13	А есть ли здесь смысл? Деформированный текст с вводными словами и междометиями	1	
14	Турнир любителей русского языка	1	
15	Крылатые слова	1	
16	Почему мы так говорим?	1	
17	Повторение и закрепление.	1	
	Итого	17	

### *Литература:*

1. Евтушевская С. Компетентностный подход при разработке учебных программ. // Народное образование, 2008, № 6. – с. 191 – 197.
2. Капинос В.И., Сергеева Н.Н., Соловейчик М.С. Развитие речи: теория и практика обучения. – М., 1991.
3. Кубасова О.В. Программа к курсу «Литературное чтение» для 1-4 классов общеобразовательных учреждений. / О.В. Кубасова. – 2-е изд. – Смоленск: Ассоциация 21 век, 2006.
4. Львов М.Р. Речь младших школьников и пути ее развития. Пособие для учителей. – М.: Просвещение, 1975.
5. Речь. Речь. Речь. Книга для учителя начальных классов по развитию речи учащихся / Под. ред. Т.А. Ладыженской. – М.: Педагогика, 1983.
6. Романовская З.И. Чтение и развитие младших школьников: Приобщение детей к художественной литературе как к искусству; Науч. исслед. ин-т общей педагогики Акад. пед. наук СССР. – М.: Педагогика, 1982.
7. Соловейчик М.С. Программа к курсу «Русский язык» для 1-4 классов общеобразовательных учреждений. / М.С. Соловейчик, Н.С. Кузьменко. – 2-е изд. - Смоленск: Ассоциация 21 век, 2006.

## **Программа воспитания «Путь к успеху»**

Программа воспитательной работы МБОУ лицей г. Янаул показывает, каким образом педагогические работники (учитель, классный руководитель, заместитель директора по воспитательной работе, старший вожатый(и т.п.)наставники, могут реализовать воспитательный потенциал их совместной с обучающимися деятельности и тем самым сделать лицей воспитывающей организацией.

В центре программы воспитания МБОУ лицей г. Янаул находится личностное развитие обучающихся, формирование у них системных знаний о различных аспектах развития России и мира.

Один из результатов реализации программы - приобщение обучающихся к российским традиционным духовным ценностям, правилам и нормам поведения в российском обществе. Программа обеспечивает достижение обучающимися личностных результатов, указанных во ФГОС: формирование у обучающихся основ российской идентичности; готовность обучающихся к саморазвитию; мотивацию к познанию и обучению; ценностные установки и социально-значимые качества личности; активное участие в социально-значимой деятельности.

Программа воспитания МБОУ лицей г. Янаул включает в себя четыре основных раздела:

- *«Особенности организуемого в лицее воспитательного процесса»;*
- *«Цель и задачи воспитания»;*
- *«Виды, формы и содержание деятельности»;*
- *«Основные направления самоанализа воспитательной работы».*

### **ОСОБЕННОСТИ ОРГАНИЗУЕМОГО В ЛИЦЕЕ ВОСПИТАТЕЛЬНОГО ПРОЦЕССА**

Процесс воспитания в образовательной организации основывается на следующих принципах взаимодействия педагогических работников и обучающихся:

неукоснительное соблюдение законности и прав семьи и обучающегося, соблюдения конфиденциальности информации об обучающемся и семье, приоритета безопасности обучающегося при нахождении в образовательной организации;

ориентир на создание в образовательной организации психологически комфортной среды для каждого обучающегося и взрослого, без которой невозможно конструктивное взаимодействие обучающихся и педагогических работников;

реализация процесса воспитания главным образом через создание в лицее детско-взрослых общностей, которые бы объединяли обучающихся и педагогических работников яркими и содержательными событиями, общими позитивными эмоциями и доверительными отношениями друг к другу;

организация основных совместных дел обучающихся и педагогических работников как предмета совместной заботы и взрослых, и обучающихся;

системность, целесообразность и нешаблонность воспитания как условия его эффективности.

Основными традициями воспитания в образовательной организации являются следующие:

стержнем годового цикла воспитательной работы лицея являются ключевые общешкольные дела, через которые осуществляется интеграция воспитательных усилий педагогических работников;

важной чертой каждого ключевого дела и большинства используемых для воспитания других совместных дел педагогических работников и обучающихся является коллективная разработка, коллективное планирование, коллективное проведение и коллективный анализ их результатов;

управление воспитательным процессом осуществляется на уровне всех участников

образовательного процесса. Наряду с администрацией, в решении принципиальных вопросов воспитания, развития школы участвуют советы самоуправления: Управляющий совет школы, Попечительский совет школы, Общешкольный родительский комитет и Совет старшеклассников. В лицее создаются такие условия, при которых по мере взросления обучающегося увеличивается и его роль в совместных делах (от пассивного наблюдателя до организатора);

в проведении общешкольных дел отсутствует соревновательность между классами, поощряется конструктивное межклассное и межвозрастное взаимодействие обучающихся, а также их социальная активность;

педагогические работники лицея ориентированы на формирование коллективов в рамках школьных классов, кружков, студий, секций и иных детских объединений, на установление в них доброжелательных и товарищеских взаимоотношений;

ключевой фигурой воспитания в лицее является классный руководитель, реализующий по отношению к обучающимся защитную, лично-развивающую, организационную, посредническую (в разрешении конфликтов) функции.

### ЦЕЛЬ И ЗАДАЧИ ВОСПИТАНИЯ

Современный национальный воспитательный идеал – это высоконравственный, творческий, компетентный гражданин России, принимающий судьбу Отечества как свою личную, осознающий ответственность за настоящее и будущее своей страны, укорененный в духовных и культурных традициях многонационального народа Российской Федерации.

Исходя из этого воспитательного идеала, а также основываясь на базовых для нашего общества ценностях (таких как семья, труд, отечество, природа, мир, знания, культура, здоровье, человек) формулируется общая *цель воспитания* в МБОУ лицей г. Янаул – личностное развитие обучающихся, проявляющееся:

в приобретении ими соответствующего этим ценностям опыта поведения, опыта применения сформированных знаний и отношений на практике (то есть в приобретении ими опыта осуществления социально значимых дел).

Данная цель ориентирует педагогических работников не на обеспечение соответствия личности обучающегося единому уровню воспитанности, а на обеспечение позитивной динамики развития его личности. В связи с этим важно сочетание усилий педагогического работника по развитию личности обучающегося и усилий самого обучающегося по своему саморазвитию. Их сотрудничество, партнерские отношения являются важным фактором успеха в достижении цели.

Приоритетной целью в воспитании обучающихся юношеского возраста (*уровень среднего общего образования*) является создание благоприятных условий для приобретения обучающимися опыта осуществления социально значимых дел.

Выделение данного приоритета связано с особенностями обучающихся юношеского возраста: с их потребностью в жизненном самоопределении, в выборе дальнейшего жизненного пути, который открывается перед ними на пороге самостоятельной взрослой жизни. Сделать правильный выбор старшеклассникам поможет имеющийся у них реальный практический опыт, который они могут приобрести в том числе и в лицее. Важно, чтобы опыт оказался социально значимым, так как именно он поможет гармоничному вхождению обучающихся во взрослую жизнь окружающего их общества. Это:

- опыт дел, направленных на заботу о своей семье, родных и близких;
- трудовой опыт, опыт участия в производственной практике;
- опыт дел, направленных на пользу своему родному городу или селу, стране в целом, опыт деятельного выражения собственной гражданской позиции;
- опыт природоохранных дел;
- опыт разрешения возникающих конфликтных ситуаций в лицее, дома или на улице;

опыт самостоятельного приобретения новых знаний, проведения научных исследований, опыт проектной деятельности;

опыт изучения, защиты и восстановления культурного наследия человечества, опыт создания собственных произведений культуры, опыт творческого самовыражения;

опыт ведения здорового образа жизни и заботы о здоровье других людей;

опыт оказания помощи окружающим, заботы о малышах или пожилых людях, волонтерский опыт;

опыт самопознания и самоанализа, опыт социально приемлемого самовыражения и самореализации.

Достижению поставленной цели воспитания обучающихся будет способствовать решение следующих основных *задач*:

реализовывать потенциал классного руководства в воспитании школьников, поддерживать активное участие классных сообществ в жизни школы;

использовать в воспитании детей возможности школьного урока, поддерживать использование на уроках интерактивных форм занятий с учащимися;

вовлекать школьников в кружки, секции, клубы, студии и иные объединения, работающие по школьным программам внеурочной деятельности, реализовывать их воспитательные возможности;

организовать работу с семьями школьников, их родителями или законными представителями, направленную на совместное решение проблем личностного развития детей;

инициировать и поддерживать ученическое самоуправление – как на уровне школы, так и на уровне классных сообществ;

организовывать профориентационную работу со школьниками;

реализовывать воспитательные возможности общешкольных ключевых дел, поддерживать традиции их коллективного планирования, организации, проведения и анализа в школьном сообществе;

поддерживать деятельность функционирующих на базе школы детских общественных объединений и организаций;

организовать работу школьных медиа, реализовывать их воспитательный потенциал;

воспитывать гражданина, знающего и любящего природу, историю и литературу своего края, уважающего и сохраняющего традиции, культуру и желающего принять активное участие в его развитии;

создавать наиболее благоприятные условия для формирования у школьников отношения к здоровому образу жизни как к одному из главных путей в достижении успеха;

воспитывать гражданина России развивать гражданственность, патриотизм как важнейшие духовно-нравственные и социальные ценности, готовность к активному проявлению в различных сферах жизни общества;

организовывать социально-психолого-педагогическое сопровождение образовательного процесса путём реализации комплекса превентивных, просветительских, диагностических и коррекционных мероприятий, направленных на создание условий для успешного развития, обучения и социализации личности.

## **ВИДЫ, ФОРМЫ И СОДЕРЖАНИЕ ДЕЯТЕЛЬНОСТИ**

Практическая реализация цели и задач воспитания осуществляется в рамках следующих направлений воспитательной работы лица:

Инвариантные модули	Вариативные модули
1. «Классное руководство» 2. «Школьный урок» 3. «Курсы внеурочной деятельности» 4. «Работа с родителями» 5. «Самоуправление» 6. «Профориентация»	1. «Ключевые общешкольные дела» 2. «Школьные и социальные медиа» 3. «Охрана детства» 4. «Мы граждане России»

### **Модуль «Ключевые общешкольные дела»**

Ключевые дела – это главные традиционные общешкольные дела, в которых принимает участие большая часть обучающихся и которые обязательно планируются, готовятся, проводятся и анализируются совместно педагогическими работниками и обучающимися. Ключевые дела обеспечивают включенность в них большого числа обучающихся и взрослых, способствуют интенсификации их общения, ставят их в ответственную позицию к происходящему в лицее. Введение ключевых дел в жизнь лицея помогает преодолеть мероприятиный характер воспитания, сводящийся к набору мероприятий, организуемых педагогическими работниками для обучающихся.

Для этого в МБОУ лицей г. Янаул используются следующие формы работы:

#### ***Вне образовательной организации:***

социальные проекты – ежегодные совместно разрабатываемые и реализуемые обучающимися и педагогическими работниками комплексы дел (благотворительной, экологической, патриотической, трудовой направленности), ориентированные на преобразование окружающего школу социума («Помоги собраться в школу», «Вахта памяти», акции «Помоги ветерану», «Школьный двор», «Сохраним дерево»);

открытые дискуссионные площадки – регулярно организуемый комплекс открытых дискуссионных площадок (детских, педагогических, родительских, совместных), на которые приглашаются представители власти, общественности г. Янаул, деятели культуры, образования, в рамках которых обсуждаются насущные поведенческие, нравственные, социальные, проблемы, касающиеся жизни лицея, города, республики, страны;

участие во всероссийских акциях, посвященных значимым отечественным и международным событиям «Лепестки георгиевских лент», «Бессмертный полк», «В моем окне Великий День Победы» и др.

#### ***На уровне образовательной организации:***

общешкольные праздники – ежегодно проводимые творческие (театрализованные, музыкальные, литературные и т.п.) дела, связанные со значимыми для обучающихся и педагогических работников знаменательными датами и в которых участвуют все классы лицея:

- День знаний;
- День лицеиста;
- День здоровья;
- Пушкинский бал;
- Новогодний переполох;
- Юный патриот;
- День матери и др.

торжественные ритуалы посвящения, связанные с переходом обучающихся на следующую ступень образования, символизирующие приобретение ими новых социальных статусов в лицее и развивающие школьную идентичность обучающихся («Мы пятиклассники», «Мы старшеклассники»)

церемонии награждения (по итогам года) обучающихся и педагогических работников за активное участие в жизни лицея, защиту чести лицея в конкурсах, соревнованиях, олимпиадах, значительный вклад в развитие лицея («Лицеист звучит гордо»)

### ***На уровне классов:***

выбор и делегирование представителей классов в Совет старшеклассников, ответственных за подготовку общешкольных ключевых дел;

участие школьных классов в реализации общешкольных ключевых дел;

проведение в рамках класса итогового анализа обучающимися общешкольных ключевых дел, участие представителей классов в итоговом анализе проведенных дел на уровне общешкольных советов дела.

### ***На уровне обучающихся:***

вовлечение по возможности каждого обучающегося в ключевые дела лица в одной из возможных для них ролей: сценаристов, постановщиков, исполнителей, ведущих, декораторов, музыкальных редакторов, корреспондентов, ответственных за костюмы и оборудование, ответственных за приглашение и встречу гостей и т.п.);

индивидуальная помощь обучающемуся (при необходимости) в освоении навыков подготовки, проведения и анализа ключевых дел;

наблюдение за поведением обучающегося в ситуациях подготовки, проведения и анализа ключевых дел, за его отношениями со сверстниками, старшими и младшими обучающимися, с педагогическими работниками и другими взрослыми;

при необходимости коррекция поведения обучающегося через частные беседы с ним, через включение его в совместную работу с другими обучающимися, которые могли бы стать хорошим примером для обучающегося, через предложение взять в следующем ключевом деле на себя роль ответственного за тот или иной фрагмент общей работы.

Таким образом, ключевые общешкольные дела стимулируют творчество, инициативу, дают возможность для самовыражения класса, ученика и учителя. Они отражают наши педагогические принципы и ценности. Мы стараемся проводить ключевые дела на высоком идейном, эмоциональном и организационном уровне. Общешкольные дела становятся традициями, которые передаются из поколения в поколение, из года в год.

### **Модуль «Классное руководство»**

Осуществляя работу с классом, классный руководитель организует работу с коллективом класса; индивидуальную работу с обучающимися вверенного ему класса; работу с учителями-предметниками в данном классе; работу с родителями обучающихся или их законными представителями.

#### ***Работа с классным коллективом:***

иницирование и поддержка участия класса в общешкольных ключевых делах, оказание необходимой помощи обучающимся в их подготовке, проведении и анализе;

организация интересных и полезных для личностного развития обучающегося, совместных дел с обучающимися вверенного ему класса (познавательной, трудовой, спортивно-оздоровительной, духовно-нравственной, творческой, профориентационной направленности), позволяющие с одной стороны, – вовлечь в них обучающихся с самыми разными потребностями и тем самым дать им возможность самореализоваться в них, а с другой, – установить и упрочить доверительные отношения с обучающимися класса, стать для них значимым взрослым, задающим образцы поведения в обществе.

проведение классных часов как часов плодотворного и доверительного общения педагогического работника и обучающихся, основанных на принципах уважительного отношения к личности обучающегося, поддержки активной позиции каждого обучающегося в беседе, предоставления обучающимся возможности обсуждения и принятия решений по обсуждаемой проблеме, создания благоприятной среды для общения.

сплочение коллектива класса через: игры и тренинги на сплочение и командообразование; однодневные походы и экскурсии, организуемые классными руководителями и родителями; празднования в классе дней рождения обучающихся, включающие в себя подготовленные ученическими микрогруппами поздравления,

сюрпризы, творческие подарки и розыгрыши; регулярные внутриклассные «огоньки» и вечера, дающие каждому обучающемуся возможность рефлексии собственного участия в жизни класса.

выработка совместно с обучающимися законов класса, помогающих обучающимся освоить нормы и правила общения, которым они должны следовать в лицее.

***Индивидуальная работа с обучающимися:***

изучение особенностей личностного развития обучающихся класса через наблюдение за поведением обучающихся в их повседневной жизни, в специально создаваемых педагогических ситуациях, в играх, погружающих обучающегося в мир человеческих отношений, в организуемых педагогическим работником беседах по тем или иным нравственным проблемам; результаты наблюдения сверяются с результатами бесед классного руководителя с родителями обучающихся, учителями-предметниками, а также (при необходимости) – со школьным психологом;

поддержка обучающегося в решении важных для него жизненных проблем (налаживание взаимоотношений с одноклассниками или педагогическими работниками, выбор профессии, организации высшего образования и дальнейшего трудоустройства, успеваемость и т.п.), когда каждая проблема трансформируется классным руководителем в задачу для обучающегося, которую они совместно стараются решить;

индивидуальная работа с обучающимися класса, направленная на заполнение ими личных портфолио, в которых обучающиеся не просто фиксируют свои учебные, творческие, спортивные, личностные достижения, но и в ходе индивидуальных неформальных бесед с классным руководителем в начале каждого года планируют их, а в конце года – вместе анализируют свои успехи и неудачи;

коррекция поведения обучающегося через частные беседы с ним, его родителями или законными представителями, с другими обучающимися класса; через включение в проводимые школьным психологом тренинги общения; через предложение взять на себя ответственность за то или иное поручение в классе.

***Работа с учителями-предметниками в классе:***

регулярные консультации классного руководителя с учителями-предметниками, направленные на формирование единства мнений и требований педагогических работников по ключевым вопросам воспитания, на предупреждение и разрешение конфликтов между учителями-предметниками и обучающимися;

проведение мини-педсоветов, направленных на решение конкретных проблем класса и интеграцию воспитательных влияний на обучающихся;

привлечение учителей-предметников к участию во внутриклассных делах, дающих педагогическим работникам возможность лучше узнавать и понимать своих обучающихся, увидев их в иной, отличной от учебной, обстановке;

привлечение учителей-предметников к участию в родительских собраниях класса для объединения усилий в деле обучения и воспитания обучающихся.

***Работа с родителями обучающихся или их законными представителями:***

регулярное информирование родителей о школьных успехах и проблемах их обучающихся, о жизни класса в целом;

помощь родителям обучающихся или их законным представителям в регулировании отношений между ними, администрацией лицея и учителями-предметниками;

организация родительских собраний, происходящих в режиме обсуждения наиболее острых проблем обучения и воспитания обучающихся;

создание и организация работы родительских комитетов классов, участвующих в управлении образовательной организацией и решении вопросов воспитания и обучения их обучающихся;

привлечение членов семей обучающихся к организации и проведению дел класса;



организация на базе класса семейных праздников, конкурсов, соревнований, направленных на сплочение семьи и лица.

Таким образом, задачей модуля «Классное руководство» является реализация потенциала классного руководства в воспитании школьников, поддержание активного участия классных сообществ в жизни школы.

### **Модуль «Курсы внеурочной деятельности»**

Воспитание на занятиях школьных курсов внеурочной деятельности осуществляется преимущественно через:

вовлечение обучающихся в интересную и полезную для них деятельность, которая предоставит им возможность самореализоваться в ней, приобрести социально значимые знания, развить в себе важные для своего личностного развития социально значимые отношения, получить опыт участия в социально значимых делах;

формирование в кружках, секциях, клубах, студиях и т.п. детско-взрослых общностей, которые могли бы объединять обучающихся и педагогических работников общими позитивными эмоциями и доверительными отношениями друг к другу;

создание в детских объединениях традиций, задающих их членам определенные социально значимые формы поведения;

поддержку в детских объединениях обучающихся с ярко выраженной лидерской позицией и установкой на сохранение и поддержание накопленных социально значимых традиций;

поощрение педагогическими работниками детских инициатив и детского самоуправления.

Реализация воспитательного потенциала курсов внеурочной деятельности происходит в рамках следующих выбранных обучающимися ее видов:

**Познавательная деятельность.** Курсы внеурочной деятельности в МБОУ лицей г. Янаул, направленные на передачу обучающимся социально значимых знаний, развивающие их любознательность, позволяющие привлечь их внимание к экономическим, политическим, экологическим, гуманитарным проблемам нашего общества, формирующие их гуманистическое мировоззрение и научную картину мира:

- «Черчение с основами начертательной геометрии»;
- «Решение задач по математике»;
- «Финансовая грамотность»
- «Химия в задачах»;
- «Нормы русского языка»;
- «Решение задач по физике»;
- «Биология в вопросах и ответах»
- «Курсы английского языка»

**Художественное творчество.** Курсы внеурочной деятельности, создающие благоприятные условия для просоциальной самореализации обучающихся, направленные на раскрытие их творческих способностей, формирование чувства вкуса и умения ценить прекрасное, на воспитание ценностного отношения обучающихся к культуре и их общее духовно-нравственное развитие:

- «Креативный дизайн».
- «Творческая мастерская»
- «В мире танца»

**Проблемно-ценностное общение.** Курсы внеурочной деятельности, направленные на развитие коммуникативных компетенций обучающихся, воспитание у них культуры общения, развитие умений слушать и слышать других, уважать чужое мнение и отстаивать свое собственное, терпимо относиться к разнообразию взглядов людей:

- «Я и социум»

- «Юный журналист»
- «Семьсведение»
- «Изучаем родной язык»

**Туристско-краеведческая деятельность.** Курсы внеурочной деятельности, направленные на воспитание у обучающихся любви к своему краю, его истории, культуре, природе, на развитие самостоятельности и ответственности обучающихся, формирование у них навыков самообслуживающего труда:

- «Краеведение»
- «Юный географ»

**Спортивно-оздоровительная деятельность.** Курсы внеурочной деятельности, направленные на физическое развитие обучающихся, развитие их ценностного отношения к своему здоровью, побуждение к здоровому образу жизни, воспитание силы воли, ответственности, формирование установок на защиту слабых:

- «Спортивная борьба».

### **Модуль «Школьный урок»**

Реализация педагогическими работниками воспитательного потенциала урока предполагает следующее:

установление доверительных отношений между педагогическим работником и его обучающимися, способствующих позитивному восприятию обучающимися требований и просьб педагогического работника, привлечению их внимания к обсуждаемой на уроке информации, активизации их познавательной деятельности;

побуждение обучающихся соблюдать на уроке общепринятые нормы поведения, правила общения со старшими (педагогическими работниками) и сверстниками (обучающимися), принципы учебной дисциплины и самоорганизации;

привлечение внимания обучающихся к ценностному аспекту изучаемых на уроках явлений, организация их работы с получаемой на уроке социально значимой информацией – инициирование ее обсуждения, высказывания обучающимися своего мнения по ее поводу, выработки своего к ней отношения;

использование воспитательных возможностей содержания учебного предмета через демонстрацию обучающимся примеров ответственного, гражданского поведения, проявления человеколюбия и добросердечности, через подбор соответствующих текстов для чтения, задач для решения, проблемных ситуаций для обсуждения в классе;

применение на уроке интерактивных форм работы с обучающимися: интеллектуальных игр, стимулирующих познавательную мотивацию обучающихся; дидактического театра, где полученные на уроке знания обыгрываются в театральных постановках; дискуссий, которые дают обучающимся возможность приобрести опыт ведения конструктивного диалога; групповой работы или работы в парах, которые учат обучающихся командной работе и взаимодействию с другими обучающимися;

организация шефства мотивированных и эрудированных обучающихся над их неуспевающими одноклассниками, дающего обучающимся социально значимый опыт сотрудничества и взаимной помощи;

инициирование и поддержка исследовательской деятельности обучающихся в рамках реализации ими индивидуальных и групповых исследовательских проектов, что даст обучающимся возможность приобрести навык самостоятельного решения теоретической проблемы, навык генерирования и оформления собственных идей, навык уважительного отношения к чужим идеям, оформленным в работах других исследователей, навык публичного выступления перед аудиторией, аргументирования и отстаивания своей точки зрения.

### **Модуль «Самоуправление»**

Поддержка детского самоуправления в лицее помогает педагогическим работникам

воспитывать в обучающихся инициативность, самостоятельность, ответственность, трудолюбие, чувство собственного достоинства, а обучающимся – предоставляет широкие возможности для самовыражения и самореализации. Это то, что готовит их к взрослой жизни.

Детское самоуправление в лицее осуществляется следующим образом.

**На уровне лица:**

через деятельность выборного Совета старшеклассников, создаваемого для учета мнения обучающихся по вопросам управления образовательной организацией и принятия административных решений, затрагивающих их права и законные интересы;

через работу постоянно действующего школьного актива, инициирующего и организующего проведение лично значимых для обучающихся событий (соревнований, конкурсов, фестивалей, капустников, флешмобов и т.п.);

через деятельность созданной из наиболее авторитетных старшеклассников и курируемой школьным психологом группы по урегулированию конфликтных ситуаций в лицее.

**На уровне классов:**

через деятельность выборных по инициативе и предложениям обучающихся класса лидеров (командира класса, старосты, дежурных), представляющих интересы класса в общешкольных делах и призванных координировать его работу с работой общешкольных органов самоуправления и классных руководителей;

через деятельность выборных органов самоуправления, отвечающих за различные направления работы класса (спортивный сектор, культмассовый сектор; учебный сектор, хозяйственный сектор и др.);

через организацию на принципах самоуправления жизни детских групп, отправляющихся в походы, экспедиции, на экскурсии, осуществляемую через систему распределяемых среди участников ответственных должностей.

**На индивидуальном уровне:**

через вовлечение обучающихся в планирование, организацию, проведение и анализ общешкольных и внутриклассных дел;

через реализацию обучающимися, взявшими на себя соответствующую роль, функций по контролю за порядком и чистотой в классе, уходом за классной комнатой, комнатными растениями и т.п.

**Модуль «Профориентация»**

Совместная деятельность педагогических работников и обучающихся по направлению «профориентация» включает в себя профессиональное просвещение обучающихся; диагностику и консультирование по проблемам профориентации, организацию профессиональных проб обучающихся. Задача совместной деятельности педагогического работника и обучающегося – подготовить обучающегося к осознанному выбору своей будущей профессиональной деятельности. Создавая профориентационно значимые проблемные ситуации, формирующие готовность обучающегося к выбору, педагогический работник актуализирует его профессиональное самоопределение, позитивный взгляд на труд в постиндустриальном мире, охватывающий не только профессиональную, но и внепрофессиональную составляющие такой деятельности. Эта работа осуществляется через:

циклы профориентационных часов общения, направленных на подготовку обучающегося к осознанному планированию и реализации своего профессионального будущего;

профориентационные игры: симуляции, деловые игры, квесты, решение кейсов, расширяющие знания обучающихся о типах профессий, о способах выбора профессий, о достоинствах и недостатках той или иной интересной обучающимся профессиональной

деятельности;

экскурсии на предприятия города, дающие обучающимся начальные представления о существующих профессиях и условиях работы людей, представляющих эти профессии;

посещение профориентационных выставок, ярмарок профессий, тематических профориентационных парков, профориентационных лагерей, дней открытых дверей в профессиональные образовательные организации и организации высшего образования;

совместное с педагогическими работниками изучение интернет ресурсов, посвященных выбору профессий, прохождение профориентационного онлайн-тестирования, прохождение онлайн курсов по интересующим профессиям и направлениям образования;

участие в работе всероссийских профориентационных проектов, созданных в сети интернет: просмотр лекций, решение учебно-тренировочных задач, участие в мастер-классах, посещение открытых уроков;

индивидуальные консультации психолога для обучающихся и их родителей (законных представителей) по вопросам склонностей, способностей, дарований и иных индивидуальных особенностей обучающихся, которые могут иметь значение в процессе выбора ими профессии;

освоение обучающимися основ профессии в рамках различных курсов по выбору, включенных в основную образовательную программу лицея, или в рамках курсов дополнительного образования.

#### **Модуль «Школьные и социальные медиа»**

В МБОУ лицей г.Янаул одним из важных направлений воспитательной работы является организация деятельности школьных медиа с целью развития коммуникативной культуры обучающихся, формирования навыков общения и сотрудничества, поддержки их творческой самореализации.

Воспитательный потенциал данного модуля реализуется в рамках следующих видов и форм деятельности:

разновозрастный редакционный совет обучающихся, обучающихся старших классов и консультирующих их педагогических работников, целью которого является освещение (через школьную газету «Лицейст», школьное радио или телевидение «Лицейтайм») наиболее интересных моментов жизни лицея, популяризация общешкольных ключевых дел, кружков, секций, деятельности органов ученического самоуправления;

школьная газета «Лицейст» для обучающихся старших классов, на страницах которой ими размещаются материалы о профессиональных организациях, об организациях высшего образования и востребованных рабочих вакансиях, которые могут быть интересны обучающимся; организуются конкурсы рассказов, поэтических произведений, сказок, репортажей и научно-популярных статей; проводятся круглые столы с обсуждением значимых учебных, социальных, нравственных проблем;

школьный медиацентр – созданная из заинтересованных добровольцев группа информационно-технической поддержки школьных мероприятий, осуществляющая видеосъемку и мультимедийное сопровождение школьных праздников, фестивалей, конкурсов, спектаклей, капустников, вечеров, дискотек;

участие обучающихся в региональных или всероссийских конкурсах школьных медиа.

В МБОУ лицей г.Янаул наряду со школьными, социальные медиа также являются перспективным инструментом образования школьников. Социальные медиа как особая разновидность интернет-технологий имеют широкую область применения, в результате чего можно предполагать их растущее значение по отношению к традиционным методам обучения. Под данным видом медиа также понимается «совокупность всех интернет-площадок, которые на основе онлайн-технологий предоставляют пользователям

возможность устанавливать коммуникацию друг с другом и производить пользовательский контент».

К видам социальных медиа относятся:

-поисковые системы (Google);

-социальные медиохранилища (YouTube);

- социальные сети (Facebook, Instagram, Twitter, Вконтакте)

В рамках определения влияния социальных медиа на образовательный процесс школьников был проведен анализ указанных онлайн-платформ. В настоящее время учителя и ученики лицея в социальных медиа объединяются в группы по интересам, размещают соответствующие видеоролики, статьи, книги и учебную литературу в форматах для скачивания, создают «обсуждения», проводят опросы. Так, например, школьная интернет-группа в контакте «МБОУ лицей г. Янаул» – разновозрастное сообщество обучающихся и педагогических работников, поддерживающее интернет-сайт лицея и соответствующую группу в социальных сетях с целью освещения деятельности образовательной организации в информационном пространстве, привлечения внимания общественности к школе, информационного продвижения ценностей лицея и организации виртуальной диалоговой площадки, на которой обучающимися, педагогическими работниками и родителями могли бы открыто обсуждаться значимые для лицея вопросы.

### **Модуль «Работа с родителями»**

Работа с родителями или законными представителями обучающихся осуществляется для более эффективного достижения цели воспитания, которое обеспечивается согласованием позиций семьи и лицея в данном вопросе. Работа с родителями или законными представителями обучающихся осуществляется в рамках следующих видов и форм деятельности:

#### ***На групповом уровне:***

Общешкольное родительское собрание, Управляющий совет и Попечительский совет лицея, участвующие в управлении образовательной организацией и решении вопросов воспитания и социализации их обучающихся;

общешкольные родительские собрания, происходящие в режиме обсуждения наиболее острых проблем обучения и воспитания обучающихся;

семейный всеобуч, на котором родители могли бы получать ценные рекомендации и советы от профессиональных психологов, врачей, социальных работников и обмениваться собственным творческим опытом и находками в деле воспитания обучающихся;

родительская группа в социальных сетях «Продвинутые родители», в которой обсуждаются интересующие родителей вопросы, а также осуществляются виртуальные консультации психологов и педагогических работников.

#### ***На индивидуальном уровне:***

работа специалистов (педагога-психолога, социального педагога) по запросу родителей для решения острых конфликтных ситуаций;

участие родителей в педагогических консилиумах, собираемых в случае возникновения острых проблем, связанных с обучением и воспитанием конкретного обучающегося;

помощь со стороны родителей в подготовке и проведении общешкольных и внутриклассных мероприятий воспитательной направленности;

индивидуальное консультирование с целью координации воспитательных усилий педагогических работников и родителей.

### **Модуль общественно-патриотического направления «Мы граждане России»**

Патриотизм, как одна из наиболее значимых непреходящих ценностей, является фундаментом государственного здания, идеологической основой его жизнеспособности.

Воспитание патриотических чувств учащихся – одна из задач нравственного воспитания, включающая в себя воспитание любви к близким людям, к школе, к родному дому, к родной улице, к родному городу и родной стране. Наша задача - создать условия для социальной адаптации учащихся через систему краеведческой работы в школе, культивировать интерес у детей и подростков к отечественной истории и культуре, формировать у подрастающего поколения духовность, нравственность, готовность и способность отдать силы и энергию на благо общества и государства. Гражданин получает большие возможности реализовать себя как самостоятельную личность в различных областях жизни, и в то же время растёт ответственность за свою судьбу и судьбу других людей. Поэтому государством уделяется большое внимание гражданскому воспитанию подрастающего поколения.

Гражданское воспитание - понятие широкое. Оно включает в себя много направлений, важное место среди которых занимает патриотическое воспитание. Патриотизм становится важнейшей ценностью, интегрирующей не только социальный, но и духовно-нравственный, идеологический, культурно-исторический, военно-патриотический и другие аспекты. Ключевая идея воспитательной системы класса направлена на формирование активной гражданской позиции школьника. В условиях становления гражданского общества и правового государства за основу патриотического воспитания необходимо взять воспитание гражданских качеств, таких как: способность к инновациям, к управлению собственной жизнью и деятельностью; понимание ценности семьи и семейных отношений; уважение к истории и традициям своего народа, государства, любовь к Родине и готовность ее защищать.

Ступенями развития гражданственности можно считать:

- воспитание гражданского отношения к себе через осознание себя частью окружающего мира;
- воспитание гражданского отношения к семье через осознание себя частью своей семьи;
- воспитание гражданского отношения к детскому сообществу через осознание себя частью классного коллектива;
- воспитание гражданского отношения к окружающим людям через осознание себя частью общества;
- воспитание гражданского отношения к Отечеству через осознание себя его частью.

Патриотизм проявляется в поступках и в деятельности человека. Зарождаясь из любви к семье, дому, к своей «малой Родине», патриотические чувства при умелом воспитании, пройдя через целый ряд этапов на пути к своей зрелости, поднимутся до общегосударственного самосознания, до осознанной любви к своему Отечеству. С этой целью в план воспитательной работы включаются мероприятия, посвященные важным датам России: День конституции, День Победы, День толерантности, посещение музеев, возложение цветов к памятнику погибшим воинам.

Для формирования патриотизма в системе воспитательной работы в школе нужно знать не только его сущность и содержание, но и психологию – педагогические компоненты. Такими компонентами являются потребность – мотивационный, когнитивно – интеллектуальный, эмоционально – чувственный, поведенческий и волевой.

- Потребность – мотивационный компонент патриотизма:

Его формирование осуществляется, прежде всего, в системе учебных занятий, в процессе разнообразных форм внеклассной работы путём создания таких ситуаций, в которых бы учащиеся переживали чувства любви и гордости за свою Родину, восхищались её историей, мужеством и храбростью патриотов.

Уроки истории всегда были призваны способствовать воспитанию гражданственности, патриотизма учащихся. Познавая идею Родины, переживая чувство любви к ней, школьник утверждает своё достоинство, стремится быть похожим на героев Родины. Уроки истории призваны помочь школьникам пережить и осмыслить всё положительное,

что было в прошлом. Усвоение учащимися идеи любви к Родине, ко всему человечеству, привитие общечеловеческих норм нравственности является важнейшим этапом формирования гражданской ответственности, воспитания Гражданина России.

Учащиеся переживают чувства привязанности к своей родной земле, когда включаются в краеведческую работу, встречаются с людьми, совершившими боевые и трудовые подвиги. У учащихся появляется чувство восхищения, стремление подражать таким людям.

- Когнитивно – интеллектуальный компонент патриотизма:

Этот компонент включает в себя углубленное осмысление сущности патриотизма и способов его проявления в различных видах человеческой деятельности.

Немало возможностей для этого имеется во внеклассной работе: лекции, беседы, встречи на патриотические тематики, литературно – художественные гостиные, организация поисковой работы. Такая работа способствует осознанию учащимися конкретных патриотических проявлений и качеств личности.

- Эмоционально – чувственный компонент патриотизма:

Этот компонент состоит из формирования у учащихся патриотических взглядов и убеждений. Для этого необходимо, чтобы знания о сущности и способах проявления этих качеств были не просто усвоены учащимися, а приобрели личностный смысл, прошли через эмоциональные переживания.

Большое значение имеет в данном компоненте создание педагогических ситуаций, которые включали бы в себя элементы дискуссий, определенную борьбу мнений, отстаивание учащимися своих суждений.

- Поведенческий и волевой компоненты патриотизма:

Это формирование у учащихся способности к волевым проявлениям в области патриотизма и культуры межнациональных отношений.

Основным средством является включение учащихся в разнообразные виды практической деятельности и формирование у них навыков и привычек, опыта патриотического поведения. Сюда входят различные виды трудовой, спортивной и общественно полезной деятельности, краеведческая работа, празднование историко – юбилейных дат, встречи с ветеранами.

Формы работы по патриотическому воспитанию в МБОУ лицей г.Янаул:

- Школьный исторический музей. Музей истории школы основан в 1987 году, в честь празднования 60-летия со дня основания школы. Музей является центром военно-патриотического, гражданского, этнокультурного воспитания подрастающего поколения, это универсальный инструмент обучения и воспитания обучающихся, приобщения их к сохранению исторической и социальной памяти народа. Материалы музея широко применяются учителями лицея в учебном процессе и во внеурочной деятельности. Школьный исторический музей лицея имеет богатейший материал об эвакогоспитале №3551, работавшем на базе школы в годы Великой Отечественной войны, о Герое Советского Союза Лоскутове Викторе Георгиевиче. Увековечена память выпускников лицея: воинов Ю.Челкасова, Ф.Файзуллина, С.Сандакова, выполнявших служебный долг в Афганистане и в Чечне.

- Месячник героико – патриотического воспитания;
- Вахта Памяти;
- Экскурсии по местам боевой славы;
- Встречи с ветеранами В.О.войны;
- Уроки мужества и памяти;
- Участие в районных конкурсах и мероприятиях патриотической направленности;
- Патриотическая акция «Подарок солдату»;

- Восно – спортивная игра «Зарница»;
- Конкурс патриотической песни;
- Конкурс чтецов;
- Содержание закреплённых за школой памятников;
- Проведение мероприятий по изучению государственной символики России;
- Проведение рейда «Забота» практики шефства школы над ветеранами;
- Организация изучения краеведческих материалов на уроках истории, географии, литературы.

Формы работы по патриотическому воспитанию постоянно обновляются и осуществляются через учебную и внеклассную деятельность школы.

### **Модуль «Охрана детства»**

Полноценное развитие ребенка – одна из важнейших задач образования на современном этапе, которая требует поиска наиболее эффективных путей её достижения. Защита прав человека на охрану и укрепление здоровья, на свободное развитие в соответствии с индивидуальными возможностями становятся сферой деятельности, в которой тесно переплетаются интересы родителей, медицинских работников, педагогов, психологов, различных социальных институтов, всего общества в целом.

Совершенствование системы образования в соответствии с Законом Российской Федерации «Об образовании», Концепцией модернизации российского образования, Федеральными государственными требованиями, Федеральными государственными образовательными стандартами требует построения адекватной системы психолого-медико-педагогического сопровождения, внедрения в практику работы общеобразовательных учреждений комплексных мер, направленных на своевременное обеспечение каждому ребенку адекватных условий для развития, воспитания, получения полноценного образования.

Сопровождение – это система профессиональной деятельности, направленная на создание социально-психологических условий для успешного воспитания, обучения и развития ребёнка на каждом возрастном этапе.

В лицее осуществляется формирование службы сопровождения, в задачу которой входит не только помощь в преодолении трудностей в обучении, но и работа по сохранению и укреплению здоровья обучающихся, обеспечению условий для коррекции и развития личности, защите прав воспитанников, а также дальнейшей успешной социализации в обществе.

Основная цель Службы сопровождения: организация психолого-медико-социального сопровождения образовательного процесса путём реализации комплекса превентивных, просветительских, диагностических и коррекционных мероприятий, направленных на создание условий для успешного развития, обучения и социализации личности.

В своей деятельности наша служба руководствуется международными актами в области прав детей: Конвенцией ООН о правах ребёнка, Декларацией ООН о правах инвалидов, Конвенцией о борьбе с дискриминацией в области образования, Законами РФ «Об образовании», «Об основных гарантиях прав ребёнка в Российской Федерации», приказами и инструкциями Министерства образования и науки РФ, уставом школы, Положением о Службе сопровождения.

Основное содержание деятельности Службы сопровождения:



- социально-педагогическая диагностика с целью выявления личностных проблем учащихся и семьи; выявление и поддержка учащихся, нуждающихся в социальной защите, опеке и попечительстве;

- защита прав и интересов учащихся в различных инстанциях;

- консультирование учащихся, родителей, педагогов по разрешению социально-педагогических проблем;

- раннее выявление и предупреждение фактов отклоняющегося поведения учащихся;

- профилактическая и коррекционная работа с детьми и подростками, состоящими на различных видах учета;

- повышение уровня правовой грамотности учащихся и их родителей с целью профилактики девиантного поведения;

- пропаганда здорового образа жизни в семье как необходимого условия успешной социализации детей и подростков.

Основные направления деятельности Службы сопровождения:

- психодиагностика – определение индивидуальных особенностей и склонностей личности, ее потенциальных возможностей в процессе обучения и воспитания, в профессиональном самоопределении, а также выявление причин трудностей в обучении, развитии, социальной адаптации; выявление реальной и потенциальной групп социального риска;

- психокоррекционная работа – совместная деятельность педагога-психолога, социального педагога, учителя-логопеда по разработке психокоррекционных программ воспитания; организация и проведение социально-психологических тренингов, ролевых игр, групповых дискуссий среди учащихся, родителей, педагогического коллектива по развитию общих и специальных способностей участников образовательного процесса;

- коррекционно-развивающая работа (индивидуальная и групповая);

- социально-педагогическая и психологическая профилактика возможных неблагоприятных в детско-подростковой среде в условиях образовательного процесса; предупреждение явлений дезадаптации обучающихся, фактов асоциального поведения;

- психолого-педагогическое и медико-социальное сопровождение учащихся «группы риска»; выявление и поддержка учащихся, нуждающихся в социальной защите, опеке и попечительстве с целью защиты законных прав и интересов несовершеннолетних, в т.ч. приоритетного права ребёнка на жизнь и воспитание в семье;

- консультативно-просветительская работа – разработка рекомендаций педагогам и родителям по оказанию помощи в вопросах воспитания, обучения и развития; пропаганда здорового образа жизни;

- организационно-методическая деятельность – анализ и обобщение результатов сопровождения, разработка рекомендаций по его совершенствованию; участие в методических объединениях, семинарах-практикумах, конференциях по проблемам воспитания и социализации.

Направления деятельности специалистов службы сопровождения:

Воспитательная работа

Основной целью воспитательной работы в МБОУ лицей г.Янаул является воспитание и социально-педагогическая поддержка становления и развития

физически и нравственно здоровой личности, свободной, образованной, культурной, готовой к дальнейшему развитию, самосовершенствованию, и самореализации, самостоятельной, думающей, ответственной, четко осознающей свои права и обязанности, способной реализовать себя и избранную ей позицию в том или ином социальном пространстве.

#### Психологическое сопровождение

Психологическое сопровождение учащихся психологами школы - это создание благоприятных психологических условий для роста и развития личности детей на всех этапах школьного обучения. Главной целью деятельности психологического сопровождения в нашей школе является психологическое здоровье детей, основной акцент служба сопровождения делает на психопрофилактику.

#### Медицинское сопровождение

Медицинское сопровождение учащихся осуществляется медицинской сестрой школьного медицинского кабинета. Медицинским работником составляются общие рекомендации для педагогов по группе здоровья учащихся, проводятся консультации родителям по профилактике сезонных обострений, травматизма, инфекционных заболеваний, по пропаганде ЗОЖ.

### **ОСНОВНЫЕ НАПРАВЛЕНИЯ САМОАНАЛИЗА ВОСПИТАТЕЛЬНОЙ РАБОТЫ**

Основными принципами, на основе которых осуществляется самоанализ воспитательной работы в лицее, являются:

принцип гуманистической направленности осуществляемого анализа, ориентирующий экспертов на уважительное отношение как к воспитанникам, так и к педагогическим работникам, реализующим воспитательный процесс;

принцип приоритета анализа сущностных сторон воспитания, ориентирующий экспертов на изучение не количественных его показателей, а качественных – таких как содержание и разнообразие деятельности, характер общения и отношений между обучающимися и педагогическими работниками;

принцип развивающего характера осуществляемого анализа, ориентирующий экспертов на использование его результатов для совершенствования воспитательной деятельности педагогических работников: грамотной постановки ими цели и задач воспитания, умелого планирования своей воспитательной работы, адекватного подбора видов, форм и содержания их совместной с обучающимися деятельности;

принцип разделенной ответственности за результаты личностного развития обучающихся, ориентирующий экспертов на понимание того, что личностное развитие обучающихся – это результат как социального воспитания (в котором школа участвует наряду с другими социальными институтами), так и стихийной социализации и саморазвития обучающихся.

Основными направлениями анализа организуемого в лицее воспитательного процесса могут быть следующие:

#### ***1. Результаты воспитания, социализации и саморазвития обучающихся.***

Критерием, на основе которого осуществляется данный анализ, является динамика личностного развития обучающихся каждого класса.

Осуществляется анализ классными руководителями совместно с заместителем директора по воспитательной работе с последующим обсуждением его результатов на заседании методического объединения классных руководителей или педагогическом совете лицея.

Способом получения информации о результатах воспитания, социализации и саморазвития обучающихся является педагогическое наблюдение.

Внимание педагогических работников сосредотачивается на следующих вопросах: какие прежде существовавшие проблемы личностного развития обучающихся удалось решить за минувший учебный год; какие проблемы решить не удалось и почему; какие новые проблемы появились, над чем далее предстоит работать педагогическому коллективу.

## **2. Состояние организуемой в лицее совместной деятельности обучающихся и взрослых.**

Критерием, на основе которого осуществляется данный анализ, является наличие в лицее интересной, событийно насыщенной и личностно развивающей совместной деятельности обучающихся и взрослых.

Осуществляется анализ заместителем директора по воспитательной работе, классными руководителями, активом старшеклассников и родителями, хорошо знакомыми с деятельностью лицея.

Способами получения информации о состоянии организуемой в лицее совместной деятельности обучающихся и педагогических работников могут быть беседы с обучающимися и их родителями, педагогическими работниками, лидерами ученического самоуправления, при необходимости – их анкетирование. Полученные результаты обсуждаются на заседании методического объединения классных руководителей или педагогическом совете лицея.

Внимание при этом сосредотачивается на вопросах, связанных с:

- качеством проводимых общешкольных ключевых дел;
- качеством совместной деятельности классных руководителей и их классов;
- качеством организуемой в лицее внеурочной деятельности;
- качеством реализации личностно развивающего потенциала школьных уроков;
- качеством существующего в лицее ученического самоуправления;
- качеством проводимых в лицее экскурсий, экспедиций, походов;
- качеством профориентационной работы лицея;
- качеством работы школьных медиа;
- качеством взаимодействия лицея и семей обучающихся.

Итогом самоанализа организуемой в лицее воспитательной работы является перечень выявленных проблем, над которыми предстоит работать педагогическому коллективу.

## **Программа коррекционной работы**

Программа коррекционной работы (ПКР) является неотъемлемым структурным компонентом основной образовательной программы образовательной организации. ПКР разрабатывается для обучающихся с ограниченными возможностями здоровья.

ПКР Лицея соответствует требованиям Закона «Об образовании», Стандарту и учитывает опыт работы лицея по данному направлению. Программы коррекционно-развивающей работы основного общего образования и начального общего образования являются преемственными. Основу их реализации составляет деятельность *службы социально-психолого-педагогического сопровождения* (СППС) лицея. Акцент делается на решение вопросов психосоциальной компетентности учащихся на различных уровнях и их физиологического развития, т.к. способность учащегося эффективно и адекватно действовать в повседневных жизненных ситуациях является сегодня основным направлением его личностного развития.

Обучающийся с ограниченными возможностями здоровья (ОВЗ) – физическое лицо, имеющее недостатки в физическом и (или) психологическом развитии,

подтвержденные психолого-медико-педагогической комиссией (ПМПК) и препятствующие получению образования без создания специальных условий. Содержание образования и условия организации обучения и воспитания обучающихся с ОВЗ определяются (при необходимости) адаптированной образовательной программой (далее – АОП), а для инвалидов – индивидуальной программой реабилитации инвалида. АОП – образовательная программа, адаптированная для обучения лиц с ОВЗ с учетом особенностей их психофизического развития, индивидуальных возможностей и при необходимости обеспечивающая коррекцию нарушений развития и социальную адаптацию указанных лиц.

ПКР вариативна по форме и содержанию в зависимости от состава обучающихся с ОВЗ, региональной специфики и возможностей Лицея. ПКР работы на уровне СОО преемственно связана с ПКР на уровне ООО, является ее логическим продолжением.

ПКР на уровне СОО обязательна в процессе обучения подростков с ОВЗ и инвалидов, у которых имеются особые образовательные потребности, а также обеспечивает поддержку школьников, оказавшихся в трудной жизненной ситуации.

ПКР разрабатывается на весь период освоения уровня СОО, имеет четкую структуру и включает несколько разделов.

**Цели и задачи программы коррекционной работы с обучающимися с особыми образовательными потребностями, в том числе с ограниченными возможностями здоровья и инвалидами, на уровне среднего общего образования**

В основу ПКР положены общедидактические и специальные принципы общей и специальной педагогики. Общедидактические принципы включают принцип научности; соответствия целей и содержания обучения государственным образовательным стандартам; соответствия дидактического процесса закономерностям учения; доступности и прочности овладения содержанием обучения; сознательности, активности и самостоятельности обучающихся при руководящей роли учителя; принцип единства образовательной, воспитательной и развивающей функций обучения.

Специальные принципы учитывают особенности обучающихся с ОВЗ (принцип коррекционно-развивающей направленности обучения, предполагающий коррекцию имеющихся нарушений и стимуляцию интеллектуального, коммуникативного и личностного развития; системности; обходного пути; комплексности).

**Цель ПКР** – разработка системы комплексной психолого-педагогической и социальной помощи обучающимся с особыми образовательными потребностями, направленной на коррекцию и/или компенсацию недостатков в физическом или психическом развитии для успешного освоения ими основной образовательной программы, профессионального самоопределения, социализации, обеспечения психологической устойчивости старшеклассников.

Цель определяет **задачи**:

- выявление особых образовательных потребностей обучающихся с ОВЗ, инвалидов, а также подростков, попавших в трудную жизненную ситуацию;
- создание условий для успешного освоения программы (ее элементов) и прохождения итоговой аттестации;
- коррекция (минимизация) имеющихся нарушений (личностных, регулятивных, когнитивных, коммуникативных);

- обеспечение непрерывной коррекционно-развивающей работы в единстве урочной и внеурочной деятельности;
- выявление профессиональных склонностей, интересов подростков с особыми образовательными потребностями; проведение работы по их профессиональному консультированию, профессиональной ориентации, профессиональному самоопределению;
- осуществление консультативной работы с педагогами, родителями, социальными работниками, а также потенциальными работодателями;
- проведение информационно-просветительских мероприятий.

**Перечень и содержание комплексных, индивидуально ориентированных коррекционных мероприятий, включающих использование индивидуальных методов обучения и воспитания, проведение индивидуальных и групповых занятий под руководством специалистов**

Направления коррекционной работы – диагностическое, коррекционно-развивающее, консультативное и информационно-просветительское – способствуют освоению обучающимися с особыми образовательными потребностями основной образовательной программы среднего общего образования, компенсации имеющихся нарушений развития, содействуют профориентации и социализации старшеклассников. Данные направления раскрываются содержательно в разных организационных формах деятельности образовательной организации.

**Характеристика содержания**

**Диагностическое направление работы** включает выявление характера и сущности нарушений у подростков с ОВЗ и инвалидов, определение их особых образовательных потребностей (общих и специфических). Также изучаются особые образовательные потребности обучающихся, попавших в трудную жизненную ситуацию.

Диагностическоенаправление коррекционной работы в лицее проводят учителя-предметники и все специалисты (педагог-психолог, социальный психолог, учитель-логопед, учитель-дефектолог).

Учителя-предметники осуществляют аттестацию обучающихся, в том числе с ОВЗ, по учебным предметам в начале и конце учебного года, определяют динамику освоения ими основной образовательной программы, основные трудности.

Специалисты проводят диагностику нарушений и дифференцированное определение особых образовательных потребностей школьников с ОВЗ, инвалидов, а также подростков, попавших в трудную жизненную ситуацию, в начале и в конце учебного года. В зависимости от состава обучающихся с ОВЗ в лицее к диагностической работе привлекаются внешние специалисты, которые ориентируются в работе на заключение ПМПК о статусе обучающихся с ОВЗ и на индивидуальную программу реабилитации инвалидов (ИПР).

**Коррекционно-развивающее направление работы** позволяет преодолеть (компенсировать) или минимизировать недостатки психического и/или физического развития подростков, подготовить их к самостоятельной профессиональной деятельности и вариативному взаимодействию в поликультурном обществе. Для этого различными специалистами (психологом,

логопедом, социальным педагогом и др.) разрабатываются индивидуально ориентированные рабочие коррекционные программы. Эти программы создаются на дискретные, более короткие сроки (четверть, триместр, год), чем весь уровень среднего образования, на который рассчитана ПКР. Поэтому рабочие коррекционные программы являются вариативным и гибким инструментом ПКР.

Коррекционное направление ПКР осуществляется в единстве урочной и внеурочной деятельности.

В урочной деятельности эта работа проводится частично учителями-предметниками. Целенаправленная реализация данного направления проводится группой специалистов организации: логопедом, психологом (при необходимости – сурдопедагогом, тифлопедагогом, тьютором и др.). Специалисты, как правило, проводят коррекционную работу во внеурочной деятельности. Вместе с тем в случае необходимости они присутствуют и оказывают помощь на уроке (сурдопедагог; тьютор, сопровождающий подростка с ДЦП). В старшей школе роль тьюторов могут выполнять одноклассники подростков с особыми образовательными потребностями, помогая школьникам в передвижении по зданию и кабинетам. Эта деятельность может осуществляться на основе волонтерства.

Коррекционная работа с обучающимися с нарушениями речи, слуха, опорнодвигательного аппарата, с задержкой психического развития, с аутистическими проявлениями может включать следующие направления индивидуальных и подгрупповых коррекционных занятий: «Развитие устной и письменной речи, коммуникации», «Социальнобытовая ориентировка», «Ритмика», «Развитие эмоционально-волевой сферы».

Для слабослышащих подростков, кроме перечисленных занятий, обязательны индивидуальные занятия по развитию слуха и формированию произношения.

Для слабовидящих учеников необходимо проведение индивидуальной и подгрупповой коррекционной работы по развитию зрительного восприятия и охране зрения. Подросткам, попавшим в трудную жизненную ситуацию, рекомендованы занятия с психологом (как с общим, так и со специальным – при необходимости) по формированию стрессоустойчивого поведения, по преодолению фобий и моделированию возможных вариантов решения проблем различного характера (личностных, межличностных, социальных и др.).

Залогом успешной реализации ПКР является тесное сотрудничество всех специалистов и педагогов, а также родителей, представителей администрации, органов опеки и попечительства и других социальных институтов.

Спорные вопросы, касающиеся успеваемости школьников с ОВЗ, их поведения, динамики продвижения в рамках освоения основной программы обучения (как положительной, так и отрицательной), а также вопросы прохождения итоговой аттестации выносятся на обсуждение психолого-педагогического консилиума организации, методических объединений и ПМПК.

**Консультативное направление работы** решает задачи конструктивного взаимодействия педагогов и специалистов по созданию благоприятных условий для обучения и компенсации недостатков старшеклассников с ОВЗ, отбора и адаптации содержания их обучения, прослеживания динамики их развития и проведения своевременного пересмотра и совершенствования программы

коррекционной работы; непрерывного сопровождения семей обучающихся с ОВЗ, включения их в активное сотрудничество с педагогами и специалистами:

- Консультативное направление программы коррекционной работы осуществляется во внеурочной и внеучебной деятельности педагогом класса и группой специалистов: логопедом, психологом, дефектологом, социальным педагогом.
- Педагогкласса проводит консультативную работу с родителями школьников. Данное направление касается обсуждения вопросов успеваемости и поведения подростков, выбора и отбора необходимых приемов, способствующих оптимизации его обучения. В отдельных случаях педагог может предложить методическую консультацию в виде рекомендаций (по изучению отдельных разделов программы).
- Психолог проводит консультативную работу с педагогами, администрацией Лицея и родителями. Работа с педагогами касается обсуждения проблемных ситуаций и стратегий взаимодействия. Работа психолога со школьной администрацией включает просветительскую и консультативную деятельность.
- Работа психолога с родителями ориентирована на выявление и коррекцию имеющихся у школьников проблем – академических и личностных. Кроме того, психолог принимает активное участие в работе по профессиональному самоопределению старшеклассников с особыми образовательными потребностями.
- Логопед реализует консультативное направление ПКР в работе с подростками с нарушениями речи, их родителями, педагогами, со школьной администрацией (по запросу).
- В ходе консультаций с подростками с нарушениями речи и родителями специалист информирует их об основных направлениях логопедической работы, ее результатах; рассказывает о динамике речевого развития школьников, их затруднениях и предлагает рекомендации по преодолению речевых недостатков.
- Консультативная работа логопеда с педагогами включает: обсуждение динамики развития устной и письменной речи учеников класса, их коммуникации, в том числе речевой; выработку общих стратегий взаимодействия с учителями и другими специалистами; определение возможности и целесообразности использования методов и приемов логопедической работы на отдельных уроках, а также альтернативных учебников и учебных пособий (при необходимости).
- Консультативная работа с администрацией Лицея проводится при возникающих вопросах теоретического и практического характера о специфике образования и воспитания подростков с ОВЗ.
- Дефектолог реализует консультативную деятельность в работе с родителями, педагогами-предметниками, психологом, логопедом и школьной администрацией по вопросам обучения и воспитания подростков с сенсорными (слуховыми, зрительными) и познавательными нарушениями. В работе с родителями обсуждаются причины академических затруднений этих обучающихся и предлагаются индивидуально ориентированные рекомендации по их преодолению; обсуждается динамика успеваемости школьников с ОВЗ (как положительная, так и отрицательная).

- Специалист может выбирать и рекомендовать родителям к использованию дополнительные пособия, учебные и дидактические средства обучения. Консультативное направление работы с педагогами может касаться вопросов модификации и адаптации программного материала.

**Информационно-просветительское направление работы** способствует расширению представлений всех участников образовательных отношений о возможностях людей с различными нарушениями и недостатками, позволяет раскрыть разные варианты разрешения сложных жизненных ситуаций.

Данное направление специалисты реализуют на методических объединениях, родительских собраниях, педагогических советах в виде сообщений, презентаций и докладов, а также психологических тренингов (психолог) и лекций (логопед, дефектолог). Направления коррекционной работы реализуются в урочной и внеурочной деятельности.

### **Система комплексного психолого-медико-социального сопровождения и поддержки обучающихся с особыми образовательными потребностями, в том числе с ограниченными возможностями здоровья и инвалидов**

Для реализации требований к ПКР, обозначенных в ФГОС, может быть создана рабочая группа, в которую наряду с основными педагогами целесообразно включить следующих специалистов: педагога-психолога, учителя-логопеда и приглашенных специалистов (дефектолога, олигофренопедагога, сурдопедагога, тифлопедагога).

ПКР может быть разработана рабочей группой Лицея поэтапно: на подготовительном этапе определяется нормативно-правовое обеспечение коррекционной работы, анализируется состав обучающихся с ОВЗ в образовательной организации (в том числе – инвалидов, также школьников, попавших в сложную жизненную ситуацию), их особые образовательные потребности; сопоставляются результаты обучения этих подростков на предыдущем уровне образования; создается (систематизируется, дополняется) фонд методических рекомендаций по обучению данных категорий обучающихся с ОВЗ, инвалидов, а также со школьниками, попавшими в сложную жизненную ситуацию.

На основном этапе разрабатываются общая стратегия обучения и воспитания обучающихся с ограниченными возможностями здоровья, организация и механизм реализации коррекционной работы; раскрываются направления и ожидаемые результаты коррекционной работы, описываются специальные требования к условиям реализации ПКР. Особенности содержания индивидуально-ориентированной работы могут быть представлены в рабочих коррекционных программах.

На заключительном этапе осуществляется внутренняя экспертиза программы, возможна ее доработка; проводится обсуждение хода реализации программы на школьных консилиумах, методических объединениях групп педагогов и специалистов, работающих с подростками с ОВЗ; принимается итоговое решение.



Для реализации ПКР в образовательной организации целесообразно создание службы комплексного психолого-медико-социального сопровождения и поддержки обучающихся с ограниченными возможностями здоровья.

Психолого-медико-социальная помощь оказывается обучающимся на основании заявления или согласия в письменной форме их родителей (законных представителей). Необходимым условием являются рекомендации ПМПК и наличие ИПР (для инвалидов).

Комплексное психолого-медико-социальное сопровождение и поддержка обучающихся с ограниченными возможностями здоровья, инвалидов и школьников, попавших в сложную жизненную ситуацию, обеспечиваются специалистами образовательной организации (педагогом-психологом, медицинским работником, социальным педагогом, другими специалистами (учителем-логопедом, учителем-дефектологом), регламентируются локальными нормативными актами Лицея, а также ее уставом; реализуются преимущественно во внеурочной деятельности.

Тесное взаимодействие специалистов при участии педагогов лицея, представителей администрации и родителей (законных представителей) является одним из условий успешности комплексного сопровождения и поддержки подростков.

Медицинская поддержка и сопровождение обучающихся с ограниченными возможностями здоровья в образовательной организации осуществляются медицинским работником (медицинской сестрой) на регулярной основе. В случае отсутствия в образовательной организации медицинского работника администрация заключает с медицинским учреждением договор на оказание медицинских услуг.

Социально-педагогическое сопровождение школьников с ОВЗ в Лицее осуществляет социальный педагог. Деятельность социального педагога может быть направлена на защиту прав всех обучающихся, охрану их жизни и здоровья, соблюдение их интересов; создание для школьников комфортной и безопасной образовательной среды. Целесообразно участие социального педагога в проведении профилактической и информационно-просветительской работы по защите прав и интересов школьников с ОВЗ, в выборе профессиональных склонностей и интересов. Социальный педагог взаимодействует со специалистами Лицея, с педагогами класса, в случае необходимости – с медицинским работником, а также с родителями (законными представителями), специалистами социальных служб, органами исполнительной власти по защите прав детей.

Психологическое сопровождение обучающихся с ОВЗ осуществляется в рамках реализации основных направлений психологической службы Лицея.

Педагог-психолог проводит занятия по комплексному изучению и развитию личности школьников с ОВЗ. Кроме того, одним из направлений деятельности педагога-психолога на данном уровне обучения является психологическая подготовка школьников к прохождению итоговой аттестации.

Работа может быть организована фронтально, индивидуально и в мини-группах. Основные направления деятельности педагога-психолога состоят в проведении психодиагностики; развитии и коррекции эмоционально-волевой сферы обучающихся; совершенствовании навыков социализации и расширении социального взаимодействия со сверстниками (совместно с социальным

педагогом); разработке и осуществлении развивающих программ; психологической профилактике, направленной на сохранение, укрепление и развитие психологического здоровья обучающихся с ОВЗ.

Помимо работы со школьниками педагог-психолог проводит консультативную работу с педагогами, администрацией Лицея и родителями по вопросам, связанным с обучением и воспитанием обучающихся. Кроме того, в течение года педагог-психолог осуществляет информационно-просветительскую работу с родителями и педагогами. Данная работа включает чтение лекций, проведение обучающих семинаров и тренингов.

Значительная роль в организации психолого-педагогического сопровождения обучающихся с ОВЗ принадлежит психолого-педагогическому консилиуму образовательной организации (ППк). Его цель – уточнение особых образовательных потребностей обучающихся с ОВЗ и школьников, попавших в сложную жизненную ситуацию, оказание им помощи (методической, специализированной и психологической). Помощь заключается в разработке рекомендаций по обучению и воспитанию; в составлении в случае необходимости индивидуальной программы обучения; в выборе специальных приемов, средств и методов обучения, в адаптации содержания учебного предметного материала. Специалисты консилиума следят за динамикой продвижения школьников в рамках освоения основной программы обучения и своевременно вносят коррективы в программу обучения и в рабочие программы коррекционной работы; рассматривают спорные и конфликтные случаи, предлагают и осуществляют отбор необходимых для школьника (школьников) дополнительных дидактических и учебных пособий.

В состав ПМПк входят: педагог-психолог, учитель-логопед, учитель-дефектолог, социальный педагог, педагоги и представитель администрации. Родители уведомляются о проведении ПМПк.

На заседаниях консилиума проводится комплексное обследование школьников в следующих случаях:

- первичного обследования (осуществляется сразу после поступления ученика с ОВЗ в школу для уточнения диагноза и выработки общего плана работы, в том числе разработки рабочей программы коррекционной работы);
- диагностики в течение года (диагностика проводится по запросу педагога и (или) родителей по поводу имеющихся и возникающих у школьника академических и поведенческих проблем с целью их устранения);
- диагностики по окончании полугодия и учебного года с целью мониторинга динамики школьника и выработки рекомендаций по дальнейшему обучению; – диагностики в нештатных (конфликтных) случаях.

Формы обследования учеников могут варьироваться: групповая, подгрупповая, индивидуальная.

В случаях выявления изменения в психическом и/или физическом состоянии обучающегося с ОВЗ, сохраняющихся у него проблем в освоении ООП в рабочую коррекционную программу вносятся коррективы.

Ориентируясь на заключения ПМПк, результаты диагностики ПМПк и обследования конкретными специалистами и учителями Лицея, определяются ключевые звенья комплексных коррекционных мероприятий и необходимость

вариативных индивидуальных планов обучения обучающихся с ОВЗ и подростков, попавших в трудную жизненную ситуацию.

Реализация системы комплексного психолого-медико-социального сопровождения и поддержки обучающихся с ограниченными возможностями здоровья предусматривает создание специальных условий: организационных, кадровых, психолого-педагогических, программно-методических, материально-технических, информационных.

Лицей при отсутствии необходимых условий (кадровых, материально-технических и др.) может осуществлять деятельность службы комплексного психолого-медикосоциального сопровождения и поддержки обучающихся с ОВЗ на основе сетевого взаимодействия с различными организациями: медицинскими учреждениями; центрами психолого-педагогической, медицинской и социальной помощи; образовательными организациями, реализующими адаптированные основные образовательные программы, и др.

#### **Механизм взаимодействия, предусматривающий общую целевую и стратегическую направленность работы учителей, специалистов в области коррекционной и специальной педагогики, специальной психологии, медицинских работников**

Механизм взаимодействия раскрывается в учебном плане, во взаимосвязи ПКР и рабочих коррекционных программ, во взаимодействии педагогов различного профиля (учителей, социальных педагогов, педагогов дополнительного образования и др.) и специалистов: дефектологов (логопеда, олигофренопедагога, тифлопедагога, сурдопедагога), психологов, медицинских работников внутри организаций, осуществляющих образовательную деятельность; в сетевом взаимодействии специалистов различного профиля; в сетевом взаимодействии педагогов и специалистов с организациями, реализующими адаптированные программы обучения, с ПМПК, с Центрами психолого-педагогической, медицинской и социальной помощи; с семьей.

В ходе реализации ПКР в сетевой форме несколько организаций, осуществляющих образовательную деятельность, совместно разрабатывают и утверждают программы, обеспечивающие коррекцию нарушений развития и социальную адаптацию (их вид, уровень, направленность).

При необходимости ПКР отражается в учебном плане освоения ООП – в обязательной части и части, формируемой участниками образовательных отношений.

*В обязательной части учебного плана коррекционная работа* реализуется при освоении содержания ООП в учебной урочной деятельности. В этом случае учитель-предметник ставит и решает коррекционно-развивающие задачи на каждом уроке, с помощью специалистов осуществляет отбор содержания учебного материала (с обязательным учетом особых образовательных потребностей обучающихся с ОВЗ), использует специальные методы и приемы.

Коррекционные занятия со специалистами являются обязательными и проводятся по индивидуально ориентированным рабочим коррекционным программам в учебной внеурочной деятельности.

В части, формируемой участниками образовательных отношений, реализация коррекционной работы в учебной урочной деятельности может осуществляться при наличии нелинейного расписания, позволяющего проводить уроки с обучающимися со сходными нарушениями из разных классов параллели. Эта работа также проводится в учебной внеурочной деятельности в различных группах: классе, параллели, на уровне образования по специальным предметам (разделам), отсутствующим в учебном плане нормально развивающихся сверстников. Например, учебные занятия по одному или по два часа в неделю реализуются:

- для слабовидящих подростков – по специальным предметам: «Социально-бытовая ориентировка», «Развитие мимики и пантомимики»;
- для обучающихся с нарушениями речи, слуха, опорно-двигательного аппарата, с задержкой психического развития – учебные занятия «Развитие речи», «Русская словесность», «Культура речи», «Стилистика текста»; в курсе литературы включается модуль «Литературное краеведение» (выбор по усмотрению образовательной организации).

*Коррекционная работа во внеучебной деятельности* осуществляется по программам внеурочной деятельности разных видов (познавательная деятельность, проблемно-ценностное общение, досугово-развлекательная деятельность (досуговое общение), художественное творчество, социальное творчество (социально преобразующая добровольческая деятельность), трудовая (производственная) деятельность, спортивно-оздоровительная деятельность, туристско-краеведческая деятельность), опосредованно стимулирующих и корригирующих развитие старшеклассников с ОВЗ.

Специалисты и педагоги с участием самих обучающихся с ОВЗ и их родителей (законных представителей) разрабатывают индивидуальные учебные планы с целью развития потенциала школьников.

В лицее применяются наиболее действенные формы организованного взаимодействия специалистов: психолого-педагогический консилиум с участием служб сопровождения общеобразовательных учреждений, которые предоставляют многопрофильную помощь ребенку и его родителям (законным представителям), а Лицею - в решении вопросов, связанных с адаптацией, обучением, воспитанием, развитием, социализацией детей с ограниченными возможностями здоровья.

**Планируемые результаты работы с обучающимися с особыми образовательными потребностями, в том числе с ограниченными возможностями здоровья и инвалидами**

В итоге проведения коррекционной работы обучающиеся с ОВЗ в достаточной мере осваивают основную образовательную программу ФГОС СОО.

Результаты обучающихся с особыми образовательными потребностями на уровне среднего образования демонстрируют готовность к последующему профессиональному образованию и достаточные способности к самопознанию, саморазвитию, самоопределению. Планируется преодоление, компенсация или минимизация имеющихся у подростков нарушений; совершенствование личностных, регулятивных, познавательных и коммуникативных компетенций,

что позволит школьникам освоить основную образовательную

программу, успешно пройти итоговую аттестацию и продолжить обучение в выбранных профессиональных образовательных организациях разного уровня.

*Личностные результаты:*

- сформированная мотивация к труду;
- ответственное отношение к выполнению заданий;
- адекватная самооценка и оценка окружающих людей;
- сформированный самоконтроль на основе развития эмоциональных и волевых качеств;
- умение вести диалог с разными людьми, достигать в нем взаимопонимания, находить общие цели и сотрудничать для их достижения;
- понимание ценностей здорового и безопасного образа жизни, наличие потребности в физическом самосовершенствовании, занятиях спортивно-оздоровительной деятельностью;
- понимание и неприятие вредных привычек (курения, употребления алкоголя, наркотиков);
- осознанный выбор будущей профессии и адекватная оценка собственных возможностей по реализации жизненных планов;
- ответственное отношение к созданию семьи на основе осмысленного принятия ценностей семейной жизни.

*Метапредметные результаты:*

- продуктивное общение и взаимодействие в процессе совместной деятельности, согласование позиции с другими участниками деятельности, эффективное разрешение и предотвращение конфликтов;
- овладение навыками познавательной, учебно-исследовательской и проектной деятельности, навыками разрешения проблем;
- самостоятельное (при необходимости – с помощью) нахождение способов решения практических задач, применения различных методов познания;
- ориентирование в различных источниках информации, самостоятельное или с помощью; критическое оценивание и интерпретация информации из различных источников;
- овладение языковыми средствами, умениями их адекватного использования в целях общения, устного и письменного представления смысловой программы высказывания, ее оформления;
- определение назначения и функций различных социальных институтов.

**Предметные результаты освоения ООП** должны обеспечивать возможность дальнейшего успешного профессионального обучения и/или профессиональной деятельности школьников с ОВЗ.

Обучающиеся с ОВЗ достигают предметных результатов освоения основной образовательной программы на различных уровнях (базовом, углубленном) в зависимости от их индивидуальных способностей, вида и выраженности особых образовательных потребностей, а также успешности проведенной коррекционной работы.

**На базовом уровне** обучающиеся с ОВЗ овладевают общеобразовательными и общекультурными компетенциями в рамках предметных областей ООП СОО.

**На углубленном уровне**, ориентированном преимущественно на подготовку к последующему профессиональному образованию, старшеклассники с

ОВЗ достигают предметных результатов путем более глубокого, чем это предусматривается базовым курсом, освоения основ наук, систематических знаний и способов действий, присущих данному учебному предмету (предметам).

Предметные результаты освоения интегрированных учебных предметов ориентированы на формирование целостных представлений о мире и общей культуры обучающихся путем освоения систематических научных знаний и способов действий на метапредметной основе.

Учитывая разнообразие и вариативность особых образовательных потребностей обучающихся, а также различную степень их выраженности, прогнозируется достаточно дифференцированный характер освоения ими предметных результатов.

*Предметные результаты:*

- освоение программы учебных предметов на углубленном уровне при сформированной учебной деятельности и высоких познавательных и/или речевых способностях и возможностях;
- освоение программы учебных предметов на базовом уровне при сформированной в целом учебной деятельности и достаточных познавательных, речевых, эмоционально-волевых возможностях;
- освоение элементов учебных предметов на базовом уровне и элементов интегрированных учебных предметов (подростки с когнитивными нарушениями).

Итоговая аттестация является логическим завершением освоения обучающимися с ОВЗ ООП СОО. Выпускники XI (XII) классов с ОВЗ имеют право добровольно выбрать формат выпускных испытаний – единый государственный экзамен или государственный выпускной экзамен. Кроме этого, старшеклассники, имеющие статус «ограниченные возможности здоровья» или инвалидность, имеют право на прохождение итоговой аттестации в специально созданных условиях.

Обучающиеся, не прошедшие итоговую аттестацию или получившие на итоговой аттестации неудовлетворительные результаты, а также школьники, освоившие часть образовательной программы среднего общего образования и (или) отчисленные из образовательной организации, получают справку об обучении или о периоде обучения по образцу, разработанному образовательной организацией.

**КАЛЕНДАРНЫЙ ПЛАН ВОСПИТАТЕЛЬНОЙ РАБОТЫ НА 2023-2024**

**Перечень основных государственных и народных праздников, памятных дат  
в календарном плане воспитательной работы.**

## Сентябрь:

- 1 сентября: День знаний;
- 3 сентября: День окончания Второй мировой войны, День солидарности в борьбе с терроризмом.

## Октябрь:

- 1 октября: День пожилых людей;
- 5 октября: День Учителя;
- 4 октября: День защиты животных;
- 11 октября День Республики Башкортостан
- Третье воскресенье октября: День отца;
- 30 октября: День памяти жертв политических репрессий.

## Ноябрь:

- 4 ноября: День народного единства. Декабрь:
- 3 декабря: Международный день инвалидов;
- 5 декабря: Битва за Москву, Международный день добровольцев;
- 6 декабря: День Александра Невского;
- 9 декабря: День Героев Отечества;
- 10 декабря: День прав человека;
- 12 декабря: День Конституции Российской Федерации;
- 27 декабря: День спасателя.

## Январь:

- 1 января: Новый год;
- 7 января: Рождество Христово;
- 25 января: «Татьянин день» (праздник студентов);
- 27 января: День снятия

блокады Ленинграда.

## Февраль:

- 2 февраля: День воинской славы России;
- 8 февраля: День русской науки;
- 21 февраля: Международный день родного языка;
- 2 – 23 февраля: День защитников Отечества.

## Март:

- 8 марта: Международный женский день;
- 18 марта: День воссоединения Крыма с Россией.

## Апрель:

- 12 апреля: День космонавтики.

## Май:

- 1 мая: День весны и труда;
- 9 мая: День Победы;
- 24 мая: День славянской письменности и культуры.

## Июнь:

- июня: Международный день защиты детей;
- 5 июня: День эколога;
- 6 июня: Пушкинский день России;
- 12 июня: День России;
- 22 июня: День памяти и скорби;
- 27 июня: День молодежи.

## Июль:

- 8 июля: День семьи, любви и верности.

## Август:

- 22 августа: День Государственного флага Российской Федерации;
- 23 августа: День воинской славы России

## Календарно-тематический план МБОУ лицей г. Янаул на 2023-2024 учебный год

Начальное образование 1- 4 классы			
Дела, события, мероприятия	Уровень образования	Дата проведения	Ответственные
<b>Модуль «Урочная деятельность»</b> (согласно программе по общеобразовательным направлениям и календарно-тематическому направлению по предметам)			
День гражданской обороны. МЧС России. Информационный час	1-4 класс	04.10.2023 г	Старший вожатый, классные руководители



Проведение онлайн конкурсов и викторин на платформах Учи.ру, ИНФОУРОК и других образовательных платформах	1-4 класс	По графику	Классные руководители
<p><b>Согласно индивидуальным планам учителей начальных классов</b></p> <ul style="list-style-type: none"> <li>• Побуждение школьников соблюдать общепринятые нормы поведения</li> <li>• Привлечение внимания школьников к ценностному аспекту изучаемых явлений, обсуждение</li> <li>• Использование воспитательных возможностей содержания учебного предмета: <ul style="list-style-type: none"> <li>➤ включение в урок воспитывающей информации, организация работы с ней, побуждение к обсуждению, высказыванию мнений, формулировке собственного отношения к ней;</li> <li>➤ привлечение внимания учеников к нравственным проблемам, связанным с материалом урока;</li> <li>➤ привлечение внимания учеников к проблемам общества;</li> <li>➤ еженедельное исполнение Гимна РФ (перед началом первого урока) в соответствии с требованиями законодательства.</li> </ul> </li> <li>• Применение интерактивных форм работы (игры, театр, дискуссия, групповая работа)</li> <li>• Включение игровых процедур</li> <li>• Организация шефства мотивированных обучающихся над низко мотивированными учениками</li> <li>• Инициирование и поддержка исследовательской деятельности</li> <li>• Создание атмосферы доверия к учителю, интереса к предмету: <ul style="list-style-type: none"> <li>• неформальное общение учителя и ученика вне урока;</li> <li>• использование на уроках знакомых детям актуальных примеров из книг, мультфильмов, игр;</li> <li>• использование потенциала юмора;</li> <li>• обращение к личному опыту учеников;</li> <li>• внимание к интересам, увлечениям, позитивным особенностям, успехам учеников;</li> <li>• проявление участия, заботы к ученику;</li> <li>• создание фантазийных миров и воображаемых ситуаций на уроке;</li> <li>• создание привлекательных традиций класса/кабинета/урока</li> <li>• признание ошибок учителем;</li> <li>• тщательная подготовка к уроку.</li> </ul> </li> <li>• Организация исследовательской деятельности учеников.</li> </ul>			

## Модуль «Ключевые общешкольные дела»

Торжественная линейка, посвящённая <b>Дню знаний.</b>	1 - 4 классы	01.09.2023 г.	Зам. директора по ВР, советники, классные руководители
Месячник по профилактике дорожно-транспортного травматизма <b>«Внимание, дети!»</b>	1-4 классы	04.09.2023 г.	Зам. директора по ПВ , Зам. директора по ВР, классные руководители
Сбор макулатуры	1-4 классы	21.09.2023 г.	Зам. директора по ВР., классные руководители
Классные часы - беседы с обучающимися о внутришкольном распорядке, правилах поведения в школе и Уставе школы. Классные часы по профилактике алкоголизма, наркомании, токсикомании и ВИЧ-инфекции»	1-4 классы	04 - 08.09.2023 г.	Классные руководители 1-11 классов
<b>День пожилого человека.</b> Операция «Забота», помощь престарелым, ветеранам войны. Праздничный концерт для ветеранов округа	1-4 классы	29.09.2023 г.	Зам. директора по ВР, Советники по воспитанию, учитель музыки, классные руководители
<b>День учителя.</b> Праздничный концерт, посвящённый Дню учителя Конкурс рисунков и поделок <b>«Мой любимый учитель»</b>	1-4 классы	05.10.2023 г.	Зам. директора по ВР , советники по воспитанию, учитель музыки. классные руководители
<b>4 октября</b> – День гражданской обороны – классные часы подготовки детей к действиям в экстремальных ситуациях.	1-4 классы	04.10.2023 г.	Классные руководители 1-4 классов
Всероссийский <b>«День отца»</b>	1-4 кл	Третье воскресенье октября 2023 г	Классные руководители 1-4 классов
<b>Международный день школьных библиотек</b> – классные часы	1-4 классы	02-06.10.2023 г.	Библиотекарь школы
Организация мероприятий в честь Государственного праздника РФ <b>«День народного Единства»</b> - классные часы, выход в библиотеки и музеи города, просмотры исторических фильмов	1-4 классы	27.10. – 10.11.2023-г.	Классные руководители
Классные часы по духовно-нравственному направлению	1-4 классы	13 - 17.11. 2023г.	Классные руководители

Классные часы, библиотечные уроки, уроки обществознания, посвященные <b>«Всемирному дню ребенка»</b>	1-4 классы	20 -24.11. 2023 г.	Классные руководители, учителя истории и обществознания, библиотекарь школы
Общешкольная линейка - подведение итогов 1 четверти.	1-4 классы	13.11. 2023г.	Администрация школы, Классные руководители
<b>Мероприятия, посвящённые Дню матери:</b> «Самый дорогой мой человек». Конкурсы рисунков, стихов, сочинений о матери, выставка творческих работ обучающихся и родителей. Видео: рисунок мамы с аудио поздравлением. Оформление актового зала.	1-4 классы	27 - 30.11.2023г.	Классные руководители
<b>«Новогодний калейдоскоп народов мира»</b> - украшение классных комнат и закреплённой территории, конкурс плакатов на лучшее поздравление с Новым годом, беседы о традициях празднования Нового года в мире, конкурсы Новогодних сказок.	1-4 классы	04.-29.12. 2023 г.	Классные руководители
Конкурс <b>«Литературная снежинка»</b>	1-4 классы	Декабрь 2023 г.	Администрация школы, классные руководители
Театрализованное представление с игровым блоком: «Здравствуй, Дедушка Мороз!» Оформление классных комнат и окон школы. Конкурс на самую красивую и большую поделку <b>«Символ Нового года»</b> . Организация выставки поделок и рисунков о Новом годе. <b>Конкурс костюмов и ёлок</b> из бросового материала – участвуют все желающие.	1-4 классы	25.- 29.12.2023г.	Зам. директора по ВР, Советники по воспитанию, классные руководители 1-4 классов, обучающиеся 1 - 4 классов.
<b>Классные часы на тему:</b> «Годовщина снятия Блокады Ленинграда», «День воинской славы России».	1-4 классы	18.01.2024г.	Классные руководители
Классные часы, посвящённые Дню защитника Отечества. – <b>1-4 классы</b> Час общения «Солдатами не рождаются» (встреча с ветеранами, участниками событий в горячих	1-4 классы	12– 22.02.2024г.	Классные руководители

точках, служащих Российской армии). <b>5 -11 классы.</b>			
Конкурсно-игровая программа (эстафета) <b>«А ну-ка, мальчики!»</b>	1-4 классы	19– 22.02.2024 г.	Классные руководители
<b>Праздничный концерт,</b> посвящённый Международному женскому дню	1-4 классы	29.02.2024г.	Классные руководители
Конкурс праздничных газет Изготовление праздничных сладких букетов для поздравления мам и бабушек на уроках технологии	1-4 классы	01-06.03.2024г.	Зам. директора по ВР , классные руководители 1-4 классов
Классные часы: «Мамины руки не знают скуки», «Профессии наших мам», «Самый дорогой человек», «Легко ли быть женщиной»	1-4 классы	01-07.03.2024г.	Зам. директора по ВР, классные руководители 1-11 классов
Выставки рисунков <b>«Славим руки матери».</b>	1-4 классы	01. - 07.03.2024г.	Зам. директора по ВР , классные руководители 1-4 классов
<b>Широкая Масленица</b>	1-4 классы	15.03.2024г.	Зам. директора по ВР , Классные руководители 1-4 классов
Всемирный день авиации и космонавтики - классные часы.	1-4 классы	08–12.04.2024г.	Зам. директора по ВР , Классные руководители
Классные часы, посвящённые <b>Дню Победы.</b> Уроки мужества <b>«Фронтowymi дорогами».</b>	1-4 классы	22.04 - 08.05. 2024г.	Зам. директора по ВР Классные руководители
Смотр строя и песни, посвященный празднованию Великой Победы	1- 4классы	06.05.2024г. 07.05.2024г.	Зам. директора по ВР Классные руководители
<b>Акция «Напиши письмо герою»</b> - пишут все желающие и передают ветеранам войны.	1-4 классы	29.04.- 08.05.2024г.	Зам. директора по ВР Классные руководители 1-4 классов
Классные часы - <b>15 мая - Международный день семьи</b>	1-4 классы	17.05.2024г.	Зам. директора по ВР .Классные руководители

Мероприятие, посвящённое прощанию с начальной школой <b>«Привет 5 класс!»</b>	Начальное образование 1-4 классы	20-22.05.2024г.	Классные руководители 4-х классов
<b>«Лагерь – территория здоровья»</b> - открытие и работа оздоровительного пришкольного лагеря с дневным пребыванием детей	1-4 классы	01 - 29.06.2024г.	Начальник пришкольного лагеря. Старший воспитатель. Вожатая.
<b>Модуль «Классное руководство»</b>			
Знакомство с классами	1 классы	Август -сентябрь 2023г.	Классные руководители
Заседание МО классных руководителей «Планирование воспитательной работы на 2023– 2024»	1-4 классы	Август 2023г.	Заместитель директора по ВР , Классные руководители
Проведение расширенного МО классных руководителей для подведения промежуточных итогов воспитательной деятельности классов и школы	1-4 классы	Октябрь 2023 г. Декабрь 2023 г. Апрель 2024г.	Заместитель директора по ВР Классные руководители
Мониторинг состояния работы с родителями учащихся	1-4 класс	Октябрь 2023 г. Декабрь 2023 г. Апрель 2024г.	Заместитель директора по ВР Классные руководители
Ведение документации классным руководителем: <ul style="list-style-type: none"> <li>• личные дела обучающихся,</li> <li>• план работы Программы образования класса,</li> <li>• социальный паспорт класса, занятость учащихся в ДО,</li> <li>• ЭЖД,</li> <li>• журнал инструктажа по ТБ и антитеррору.</li> <li>• Составление социальных паспортов классных коллективов.</li> </ul>	1-4 классы	Сентябрь 2023 г. –май 2024 г.	Классные руководители
<b>Работа с классным коллективом:</b> <ul style="list-style-type: none"> <li>• участие класса в общешкольных ключевых делах;</li> <li>• организация интересных и полезных дел в классе;</li> <li>• проведение классных часов;</li> <li>• проведение урока «Разговоры о главном»;</li> <li>• сплочение коллектива;</li> <li>• выработка законов класса.</li> </ul> <b>Индивидуальная работа с учащимися:</b> <ul style="list-style-type: none"> <li>• изучение личностных особенностей школьников;</li> </ul>	1-4 классы	Сентябрь 2023 г. –май 2024 г.	Классные руководители

<ul style="list-style-type: none"> <li>• поддержка ребенка в решении проблем;</li> <li>• индивидуальная работа по заполнению Портфолио;</li> <li>• коррекция поведения ребенка.</li> </ul> <p><b>Работа с учителями, преподающими в классе:</b></p> <ul style="list-style-type: none"> <li>• консультации классного руководителя с учителями-предметниками;</li> <li>• проведение мини-педсоветов;</li> <li>• привлечение учителей к участию во внутриклассных делах;</li> <li>• привлечение учителей к участию в родительских собраниях.</li> </ul> <p><b>Работа с родителями учащихся или их законными представителями:</b></p> <ul style="list-style-type: none"> <li>• регулярное информирование родителей об успехах и проблемах детей;</li> <li>• помощь родителям в регулировании их отношений с администрацией и учителями;</li> <li>• организация родительских собраний;</li> <li>• привлечение родителей к участию в делах класса;</li> <li>• организация классных семейных праздников.</li> </ul>			
<p><b>Тематические классные часы (по плану классных руководителей):</b></p> <ul style="list-style-type: none"> <li>• <b>1 октября</b> - Международный день пожилых людей;</li> <li>• День сухопутных войск</li> <li>• <b>4 октября</b> - Всероссийский урок безопасности школьников в сети Интернет;</li> <li>• тематический урок подготовки детей к действиям в условиях экстремальных и опасных ситуаций, посвящённый Дню гражданской обороны МЧС России;</li> <li>• Всемирный день животных;</li> <li>• Международный день врача;</li> <li>• <b>5 октября</b> - Международный день учителя;</li> <li>• <b>16 октября</b> - Международный день хлеба;</li> <li>• <b>22 октября</b> - День «Белых журавлей» в честь солдат, павших на полях сражений;</li> <li>• <b>24 октября</b> - Всемирный день информации</li> </ul>	1-4 классы	Сентябрь 2023 г. –май 2024 г.	Классные руководители

- 28 октября – День бабушек и дедушек;
- 31 октября – Всемирный день городов;
- 4 ноября – День народного единства;
- 5 ноября – День военного разведчика;
- 10 ноября - День сотрудников внутренних органов;
- Всемирный день науки; 13 ноября – Международный день слепых;
- Всемирный день доброты;
- 16 ноября - Международный день толерантности;
- 19 ноября – День отказа от курения;
- День ракетных войск и артиллерии;
- 18 ноября - в России официально празднуют день рождения Деда Мороза. В 1999 году Великий Устюг бы официально назван родиной российского Деда Мороза;
- 20 ноября – Всемирный день ребенка;
- 21 ноября - Всемирный день телевидения;
- Всемирный день памяти жертв ДТП
- 22 ноября – День словаря
- 28 ноября День матери в России;
- 3 декабря - День Неизвестного Солдата;
- Международный день инвалидов;
- 5 декабря – Международный день добровольца в России
- 5 декабря День начала контрнаступления советских войск против немецко-фашистских войск в битве под Москвой (1941 год)
- 5-10 декабря- Всероссийская акция «Час кода». Тематический урок информатики;
- 9 декабря - День Героев Отечества
- 10 декабря - «Международный день прав человека »
- 12 декабря - День Конституции Российской Федерации;
- 17 декабря -День ракетных войск стратегического назначения;
- 24 декабря День воинской славы России – День взятия Измаила;
- 28 декабря – Международный день кино
- 7 января - Православный праздник «Рождество Христово »
- 11 января – Международный день «Спасибо »
- 21 января – Международный день

<p>объятий;</p> <ul style="list-style-type: none"> <li>• 27 января - День полного освобождения Ленинграда от фашистской блокады (1944)</li> <li>• 27 января Международный день памяти жертв Холокоста; писателя (1879 -1950)</li> <li>• 28 января – Международный день защиты персональных данных;</li> <li>• 1 марта - Всемирный день гражданской обороны;</li> <li>• 3 марта – Всемирный день писателя;</li> <li>• 8 марта- Международный женский день,</li> <li>• 14 марта - День православной книги</li> <li>• 18 марта День воссоединения Крыма с Россией;</li> <li>• 20 марта - Международный день счастья;</li> <li>• 21 марта – Всемирный день поэзии;</li> <li>• 23 -29 марта – Всероссийская неделя детской и юношеской книги</li> <li>• 23 -29 марта – Всероссийская неделя музыки для детей и юношества</li> <li>• 27 марта – Международный день театра;</li> <li>• 1 апреля – День смеха;</li> <li>• 2 апреля – Международный день детской книги;</li> <li>• 7 апреля – Всемирный день здоровья</li> <li>• 11 апреля – Международный день освобождения узников фашистских концлагерей;</li> <li>• День войск противоздушной обороны;</li> <li>• 12 апреля - Всемирный день авиации и космонавтики</li> <li>• 18 апреля - Международный день памятников и исторических мест;</li> <li>• 26 апреля – Международный день памяти жертв радиационных катастроф;</li> <li>• 30 апреля День пожарной охраны.</li> <li>• 1 мая – Праздник весны и труда;</li> <li>• 3 мая – День Солнца;</li> <li>• 4 мая – Международный день пожарных;</li> <li>• 7 мая – День создания вооруженных сил России;</li> <li>• 9 мая – День Победы в Великой Отечественной войне (1945)</li> <li>• 13 мая – День Черноморского флота</li> </ul>			
--	--	--	--



<ul style="list-style-type: none"> <li>• 15 мая – Международный день семей</li> <li>• 17 мая – Международный день детского телефона доверия;</li> <li>• День Балтийского флота;</li> <li>• 18 мая – Международный день музеев,</li> <li>• 21 мая – День Тихоокеанского флота;</li> <li>• 24 мая – День славянской письменности и культуры;</li> <li>• 27 мая – Общероссийский день библиотек;</li> <li>• 28 мая – День пограничника</li> <li>• Классные часы, посвящённые ПДД, поведению учащихся в общественных местах, антитеррористической защищенности</li> </ul>			
Наблюдение за детьми и семьями группы риска.	1-4 классы	Сентябрь 2023 г. – май 2024 г.	Заместитель директора по ПВ, педагог-психолог.
Оформление классной документации. Подготовка общешкольного информационно-аналитического отчёта по воспитательной работе.	1-4 классы	Май - июнь 2024 г.	Классные руководители Заместитель директора по ВР, классные руководители
Посещение открытых мероприятий по учебным предметам, анализ воспитательных задач и целей с последующим обсуждением	1-4 классы	Сентябрь 2023 г. –май 2024 г.	Заместитель директора по ВР
День открытых дверей	1-4 классы	1 раз в четверть	Классные руководители
Наблюдение за внешним видом, посещаемостью	1-4 классы	Ежедневно	
Родительские собрания	1-4 классы	1 раз в месяц	
Классные часы	1-4 классы	1 раз в неделю	
День именинника - в один день поздравление всех именинников четверти.	1-4 классы	Конец каждой четверти	
<b>Рекомендуемые мероприятия</b>			
Посвящение в первоклассники	1-4 классы	Конец сентября	Классные руководители
День друга	1-4 классы	Октябрь	
Открытая библиотека	1-4 классы	В течение года	
Синичкин день	1-4 классы	Ноябрь	
Акция «Секретный друг»	1-4 классы	1 раз в месяц	
Мини-экспедиция «Преданья старины глубокой»	1-4 классы	Декабрь	
День психического здоровья	1-4 классы	Январь	
День доброты	1-4 классы	Февраль	
<b>Модуль «Профилактика правонарушений и формирование законопослушного поведения несовершеннолетнего»</b>			
Беседы: «Свой и чужой»	1-4 классы	Сентябрь 2023 г.	Инспектор ПДН Классные руководители

Классные часы на темы: «Безопасный маршрут от дома до школы»	1-4 классы	Сентябрь 2023 г.	Инспектор ГИБДД, Классные руководители
Выставка рисунков «Я – гражданин России»	1-4 классы	Октябрь 2023 г.	Советник по воспитанию
Индивидуальные беседы с обучающимися, состоящими на разных видах учета	1-4 классы	Октябрь 2023 г.	Заместитель директора по ПВ
Вопрос на классных родительских собраниях «Правовая грамотность родителей по профилактике преступлений и правонарушений среди несовершеннолетних подростков»	1-4 классы	Октябрь 2023 г.	Классные руководители, инспектор ПДН
Беседы: «Я имею право!»	1-4 классы	Ноябрь 2023 г.	Классные руководители инспектор ПДН
Беседа на тему «Что такое хорошо и что такое плохо?»	1-4 классы	Декабрь 2023 г.	Классные руководители участковый инспектор
Классные часы на темы: «Правила поведения в школе»	1-4 классы	Январь 2024 г.	Классные руководители Советник по воспитанию.
Беседа на тему: «Преступления и правонарушения»	1-4 классы	Февраль 2024 г.	Классные руководители, участковый инспектор
Вопрос на общешкольном родительском собрании «Профилактика правонарушений несовершеннолетних»	1-4 классы	Март 2024 г.	Инспектор ПДН, Заместитель директора по ПВ
Игра – викторина «Права и обязанности ребенка»	1-4 классы	Апрель 2024 г.	Советник по воспитанию. Классные руководители
Беседы по ПДД.	1-4 классы	Май 2024 г.	Инспектор ГИБДД
Анализ динамики обучающихся, состоящих на учете в ПДН, КДН, ВШУ.	1-4 классы	Май 2024 г.	Заместитель директора по ВР
Проведение общешкольной акции «Скажи Телефону доверия «Да!»	1-4 классы	Май 2024 г.	Заместитель директора по ВР, Советник по воспитанию, классные руководители
<b>План мероприятий по профилактике буллинга</b>			
Информационные часы, беседы: <ul style="list-style-type: none"> <li>• Законы сохранения доброты.</li> <li>• Я не дам себя обижать.</li> <li>• Что для счастья надо?</li> <li>• Давайте жить дружно!</li> <li>• Как защитить себя?</li> <li>• Будем добрыми.</li> <li>• Как я отношусь к обидчикам?</li> </ul>	1-4 классы	Сентябрь - май 2023-2024 г.г. 1 раз в месяц	Классные руководители 1-4 классов

• Как научиться жить без драки.			
Просмотр и обсуждение на классных часах художественных фильма «Чучело» (1983 г.).	1-4 классы	Сентябрь - май 2023-2024 г.г. (на каникулах)	Классные руководители 1-4 классов
Конкурс рисунков «Территория детства»	1-4 классы	Апрель 2024г.	учитель ИЗО.
<b>Модуль «Курсы внеурочной деятельности и дополнительное образование»</b>			
<ul style="list-style-type: none"> <li>• «Функциональная грамотность»</li> <li>• «Волшебные краски»</li> <li>• «Веселые нотки»</li> <li>• «Спортивная борьба»</li> <li>• «Родное слово»</li> <li>• «Родная литература»</li> <li>• «Юным умникам и умницам»</li> </ul>	1-4 классы	Сентябрь - май 2023-2024 г.г.	Классные руководители 1-4 классов
<b>«РАЗГОВОРЫ О ВАЖНОМ»</b>	1-4 классы	Сентябрь - май 2023-2024 г.г.	Классные руководители 1-4 классов
<b>Модуль «Детские общественные объединения»</b>			
Безопасные маршруты “Дом– Школа – Дом”. Беседа, конкурс рисунков, тема «Дорога домой»	1-4 классы	Сентябрь 2023 г.	Классные руководители
Знакомство с дорожными знаками, светофором - Беседа, презентация, игра	1-4 классы	Сентябрь 2023 г.	Классные руководители
Флешмобы по пропаганде ЗОЖ. Конкурс рисунков «ЗОЖ».	1-4 классы	Октябрь 2023 г.	Старший вожатый, учитель музыки Классные руководители
Акция «Помоги зимующим птицам», сбор корма для птиц.	1-4 классы	Ноябрь 2023 г.	Классные руководители
Игра - путешествие по станциям «В поисках клада»	1-4 классы	Декабрь 2023 г.	Классные руководители
Ярмарка талантов.	1-4 классы	Февраль 2024 г.	Старший вожатый, учитель музыки Классные руководители
Праздник Масленицы.	1-4 классы	Март 2024 г.	Заместитель директора по ВР, старший вожатый, учитель музыки Классные руководители
Встреча с родственниками ветеранов ВОВ.	1-4 классы	Май 2023 г.	Преподаватель ОБЖ, руководитель отряда «Юнармия» Классные руководители
<b>Модуль «Профориентация»</b>			
<b>Классные часы по темам:</b> 1. «Мир моих интересов» 2. «Все работы хороши – выбирай на вкус» 3. «Профессии наших родителей» 4.«О профессиях разных,	1-4 классы	Сентябрь – октябрь 2023.	Классные руководители 1-4 классов Зам. директора по ВР

нужных и важных»			
Проведение обзорных и тематических профориентационных экскурсий с целью ознакомления с работой предприятий, условиями труда и технологическим процессом	1-4 классы	Сентябрь 2023-май 2024 г.	Классные руководители
Вовлечение обучающихся в общественно-полезную деятельность в соответствии с познавательными и профессиональными интересами: <ul style="list-style-type: none"> <li>• Конкурсы</li> <li>• Выставки</li> <li>• Фестивали</li> </ul>	1-4 классы	Сентябрь 2023-май 2024 г.	Классные руководители
<b>Модуль «Организация предметно-эстетической среды»</b>			
1. Герб, Флаг, Гимн. 2. Включение ее в школьную форму в виде шеврона.	1-4 класс	Сентябрь 2023г.	Классный руководитель Советник по воспитанию
3. Создание фоточелленджа на тему «Школьная форматека», с целью прививания любви детей к ношению школьной формы. 4. Выставки рисунков, фотографий творческих работ, посвященных школьной символике.			

<ol style="list-style-type: none"> <li>1. Оформление классных уголков</li> <li>2. День Знаний</li> <li>3. День учителя</li> <li>4. «Посвящение в первоклассники»</li> <li>5. Конкурс поделок «Символ года»</li> <li>6. Кругосветка «Прощание с Букварем»</li> <li>7. Новый год</li> <li>8. 23 февраля</li> <li>9. 8 марта</li> <li>10. 12 апреля</li> <li>11. <b>Оформление окон школы, стен рисунками, фотографиями, надписями, посвященными Победе советского народа над фашизмом в Великой Отечественной Войне ко Дню Победы),</b></li> <li>12. Участие в акции «Письма Победы»,</li> <li>13. Акция Лица Победы- «Расскажи о своем Герое»</li> <li>14. <b>Оформление окон школы к 21 сентября</b> к единому часу духовности «Голубь мира», лагерь дневного пребывания, мотивационные плакаты, уголок безопасности.</li> </ol>	<p>1-4 классы</p>	<p>Сентябрь 2023 г. – май 2024 г.</p>	<p>Классные руководители</p>
<ol style="list-style-type: none"> <li>1. Трудовые десанты по уборке территории школы</li> <li>2. «Аллея первоклассников»</li> <li>3. Трудовой десант по уборке памятника «Павшим в годы войны»</li> </ol>	<p>1-4 классы</p>	<p>Сентябрь 2023 г. –май 2024 г.</p>	<p>Классные руководители</p>
<ol style="list-style-type: none"> <li>1. Проект «Передай настроение». Нарисуй,</li> </ol>	<p>1-4 классы</p>	<p>Сентябрь 2023 г. – май 2024 г.</p>	<p>Классные руководители</p>

<p>изобрази, построй, вылепи свое настроение после прослушивания различных музыкальных пьес, произведений, песен.</p> <p>2. Проект «Страна Фантазия». «Там на ведомых дорожках следы невиданных зверей...». Изобрази дорожки, создай невиданных зверей.</p>			
---	--	--	--

### Модуль «Работа с родителями»

Создание родительской инициативной группы, планирование её работы	1-4 классы	Сентябрь 2023 г.	Классные руководители
Работа в рамках деятельности Управляющего совета и действующих комиссий	1-4 классы	Сентябрь 2023 г. – май 2024 г.	Классные руководители
Общешкольное родительское собрание	1-4 классы	Октябрь 2023 г. – май 2024 г.	Администрация школы
Педагогическое просвещение родителей по вопросам воспитания детей (рекомендации и инструктажи безопасности на период каникул, встречи родителей с приглашенными специалистами: социальными работниками, врачами, инспекторами ПДН ОП, ГИБДД, представителями прокуратуры по вопросам профилактики)	1-4 классы	1 раз в четверть	Классные руководители, педагог-психолог
Работа Совета профилактики с неблагополучными семьями по вопросам воспитания, обучения детей	1-4 классы	Сентябрь 2023 г. – май 2024 г.	Классные руководители
Консультации психолога школы	1-4 классы	Сентябрь 2023 г. – май 2024 г.	Классные руководители, педагог-психолог
Участие родителей (законных представителей) в педагогических консилиумах, связанных с обучением и воспитанием конкретного обучающегося	1-4 классы	Сентябрь 2023 г. – май 2024 г.	Администрация школы Классные руководители, педагог-психолог
Совместные с детьми походы, экскурсии.	1-4 классы	Сентябрь 2023 г. – май 2024 г.	Классные руководители
День отца	1-4 классы	Третье воскресенье октября	Классные руководители, родительский комитет
Концерты детских творческих коллективов для родителей (законных представителей)	1-4 классы	Сентябрь 2023 г. – май 2024 г.	Заместитель директора по ВР, педагоги ДО, Классные руководители
Привлечение родителей к организации и проведению плановых мероприятий в школе.	1-4 классы	Сентябрь 2023 г. – май 2024 г.	Заместитель директора по ВР, классные руководители

Индивидуальные консультации (индивидуальные беседы, рекомендации по воспитанию по запросам родителей)	1-4 класс	Сентябрь 2023 г. – май 2024 г.	Классные руководители
Заседание общешкольного родительского комитета	1-4 классы	21.09. 2023 г.	Заместитель директора по ВР
Родительские собрания	1-4 классы	21.09. 2023 г.	Классные руководители
Заседание Управляющего совета	1-4 классы	21.09. 2023 г.	Администрация школы
Родительские собрания	1-4 классы	16.11.2023 г.	Классные руководители
Родительские собрания	1-4 классы	15.02.2024 г	Классные руководители
День открытых дверей	1-4 классы	14.03.2024 г.	Классные руководители
Заседание общешкольного родительского комитета	1-4 классы	16.05.2024 г	Заместитель директора по ВР
<b>Итоговые родительские собрания</b>	1-4 классы	16.05.2024 г	Классные руководители
Заседание Управляющего совета	1-4 классы	Май 2024г.	Администрация школы
<b>Модуль «Самоуправление»</b>			
Выборы лидеров, активов классов, распределение обязанностей.	1-4 классы	Сентябрь .2023 г	Классные руководители
Работа в соответствии с обязанностями	1-4 классы	Сентябрь 2023 г – май 2024 г.	Классные руководители
День учителя: праздник	1-4 класс	5 октября 2023 г.	Заместитель директора по ВР, Совет школы, педагоги ДО
Концерт «Планета мамы», посвященный Дню матери	1-4 класс	Ноябрь 2023 г.	Заместитель директора по ВР
Рейд по проверке чистоты и эстетического вида классных комнат	1-4 классы	Сентябрь 2023 г – май 2024 г.	Заместитель директора по ВР советники
Рейд по проверке внешнего вида обучающихся	1-4 классы	Сентябрь 2023 г – май 2024 г.	Заместитель директора по ВР, Советники, социальный педагог

**КАЛЕНДАРНЫЙ ПЛАН ВОСПИТАТЕЛЬНОЙ РАБОТЫ НА 2023-2024**

**Перечень основных государственных и народных праздников, памятных дат  
в календарном плане воспитательной работы.**



## Сентябрь:

- 1 сентября: День знаний;
- 3 сентября: День окончания Второй мировой войны, День солидарности в борьбе с терроризмом.

## Октябрь:

- 1 октября: День пожилых людей;
- 5 октября: День Учителя;
- 4 октября: День защиты животных;
- 11 октября День Республики Башкортостан
- Третье воскресенье октября: День отца;
- 30 октября: День памяти жертв политических репрессий.

## Ноябрь:

- 4 ноября: День народного единства. Декабрь:
- 3 декабря: Международный день инвалидов;
- 5 декабря: Битва за Москву, Международный день добровольцев;
- 6 декабря: День Александра Невского;
- 9 декабря: День Героев Отечества;
- 10 декабря: День прав человека;
- 12 декабря: День Конституции Российской Федерации;
- 27 декабря: День спасателя.

## Январь:

- 1 января: Новый год;
- 7 января: Рождество Христово;
- 25 января: «Татьянин день» (праздник студентов);
- 27 января: День снятия

блокады Ленинграда.

## Февраль:

- 2 февраля: День воинской славы России;
- 8 февраля: День русской науки;
- 21 февраля: Международный день родного языка;
- 2 – 23 февраля: День защитников Отечества.

## Март:

- 8 марта: Международный женский день;
- 18 марта: День воссоединения Крыма с Россией.

## Апрель:

- 12 апреля: День космонавтики.

## Май:

- 1 мая: День весны и труда;
- 9 мая: День Победы;
- 24 мая: День славянской письменности и культуры.

## Июнь:

- июня: Международный день защиты детей;
- 5 июня: День эколога;
- 6 июня: Пушкинский день России;
- 12 июня: День России;
- 22 июня: День памяти и скорби;
- 27 июня: День молодежи.

## Июль:

- 8 июля: День семьи, любви и верности.

## Август:

- 22 августа: День Государственного флага Российской Федерации;
- 23 августа: День воинской славы России

## Календарно-тематический план МБОУ лицей г. Янаул на 2023-2024 учебный год

Начальное образование 1- 4 классы			
Дела, события, мероприятия	Уровень образования	Дата проведения	Ответственные
<b>Модуль «Урочная деятельность»</b> (согласно программе по общеобразовательным направлениям и календарно-тематическому направлению по предметам)			
День гражданской обороны. МЧС России. Информационный час	1-4 класс	04.10.2023 г	Старший вожатый, классные руководители

Проведение онлайн конкурсов и викторин на платформах Учи.ру, ИНФОУРОК и других образовательных платформах	1-4 класс	По графику	Классные руководители
<p><b>Согласно индивидуальным планам учителей начальных классов</b></p> <ul style="list-style-type: none"> <li>• Побуждение школьников соблюдать общепринятые нормы поведения</li> <li>• Привлечение внимания школьников к ценностному аспекту изучаемых явлений, обсуждение</li> <li>• Использование воспитательных возможностей содержания учебного предмета: <ul style="list-style-type: none"> <li>➤ включение в урок воспитывающей информации, организация работы с ней, побуждение к обсуждению, высказыванию мнений, формулировке собственного отношения к ней;</li> <li>➤ привлечение внимания учеников к нравственным проблемам, связанным с материалом урока;</li> <li>➤ привлечение внимания учеников к проблемам общества;</li> <li>➤ еженедельное исполнение Гимна РФ (перед началом первого урока) в соответствии с требованиями законодательства.</li> </ul> </li> <li>• Применение интерактивных форм работы (игры, театр, дискуссия, групповая работа)</li> <li>• Включение игровых процедур</li> <li>• Организация шефства мотивированных обучающихся над низко мотивированными учениками</li> <li>• Инициирование и поддержка исследовательской деятельности</li> <li>• Создание атмосферы доверия к учителю, интереса к предмету: <ul style="list-style-type: none"> <li>• неформальное общение учителя и ученика вне урока;</li> <li>• использование на уроках знакомых детям актуальных примеров из книг, мультфильмов, игр;</li> <li>• использование потенциала юмора;</li> <li>• обращение к личному опыту учеников;</li> <li>• внимание к интересам, увлечениям, позитивным особенностям, успехам учеников;</li> <li>• проявление участия, заботы к ученику;</li> <li>• создание фантазийных миров и воображаемых ситуаций на уроке;</li> <li>• создание привлекательных традиций класса/кабинета/урока</li> <li>• признание ошибок учителем;</li> <li>• тщательная подготовка к уроку.</li> </ul> </li> <li>• Организация исследовательской деятельности учеников.</li> </ul>			

## Модуль «Ключевые общешкольные дела»

Торжественная линейка, посвящённая <b>Дню знаний.</b>	1 - 4 классы	01.09.2023 г.	Зам. директора по ВР, советники, классные руководители
Месячник по профилактике дорожно-транспортного травматизма <b>«Внимание, дети!»</b>	1-4 классы	04.09.2023 г.	Зам. директора по ПВ , Зам. директора по ВР, классные руководители
Сбор макулатуры	1-4 классы	21.09.2023 г.	Зам. директора по ВР., классные руководители
Классные часы - беседы с обучающимися о внутришкольном распорядке, правилах поведения в школе и Уставе школы. Классные часы по профилактике алкоголизма, наркомании, токсикомании и ВИЧ-инфекции»	1-4 классы	04 - 08.09.2023 г.	Классные руководители 1-11 классов
<b>День пожилого человека.</b> Операция «Забота», помощь престарелым, ветеранам войны. Праздничный концерт для ветеранов округа	1-4 классы	29.09.2023 г.	Зам. директора по ВР, Советники по воспитанию, учитель музыки, классные руководители
<b>День учителя.</b> Праздничный концерт, посвящённый Дню учителя Конкурс рисунков и поделок <b>«Мой любимый учитель»</b>	1-4 классы	05.10.2023 г.	Зам. директора по ВР , советники по воспитанию, учитель музыки. классные руководители
<b>4 октября</b> – День гражданской обороны – классные часы подготовки детей к действиям в экстремальных ситуациях.	1-4 классы	04.10.2023 г.	Классные руководители 1-4 классов
Всероссийский <b>«День отца»</b>	1-4 кл	Третье воскресенье октября 2023 г	Классные руководители 1-4 классов
<b>Международный день школьных библиотек</b> – классные часы	1-4 классы	02-06.10.2023 г.	Библиотекарь школы
Организация мероприятий в честь Государственного праздника РФ <b>«День народного Единства»</b> - классные часы, выход в библиотеки и музеи города, просмотры исторических фильмов	1-4 классы	27.10. – 10.11.2023-г.	Классные руководители
Классные часы по духовно-нравственному направлению	1-4 классы	13 - 17.11. 2023г.	Классные руководители

Классные часы, библиотечные уроки, уроки обществознания, посвященные <b>«Всемирному дню ребенка»</b>	1-4 классы	20 -24.11. 2023 г.	Классные руководители, учителя истории и обществознания, библиотекарь школы
Общешкольная линейка - подведение итогов 1 четверти.	1-4 классы	13.11. 2023г.	Администрация школы, Классные руководители
<b>Мероприятия, посвящённые Дню матери:</b> «Самый дорогой мой человек». Конкурсы рисунков, стихов, сочинений о матери, выставка творческих работ обучающихся и родителей. Видео: рисунок мамы с аудио поздравлением. Оформление актового зала.	1-4 классы	27 - 30.11.2023г.	Классные руководители
<b>«Новогодний калейдоскоп народов мира»</b> - украшение классных комнат и закреплённой территории, конкурс плакатов на лучшее поздравление с Новым годом, беседы о традициях празднования Нового года в мире, конкурсы Новогодних сказок.	1-4 классы	04.-29.12. 2023 г.	Классные руководители
Конкурс <b>«Литературная снежинка»</b>	1-4 классы	Декабрь 2023 г.	Администрация школы, классные руководители
Театрализованное представление с игровым блоком: «Здравствуй, Дедушка Мороз!» Оформление классных комнат и окон школы. Конкурс на самую красивую и большую поделку <b>«Символ Нового года»</b> . Организация выставки поделок и рисунков о Новом годе. <b>Конкурс костюмов и ёлок</b> из бросового материала – участвуют все желающие.	1-4 классы	25.- 29.12.2023г.	Зам. директора по ВР, Советники по воспитанию, классные руководители 1-4 классов, обучающиеся 1 - 4 классов.
<b>Классные часы на тему:</b> «Годовщина снятия Блокады Ленинграда», «День воинской славы России».	1-4 классы	18.01.2024г.	Классные руководители
Классные часы, посвящённые Дню защитника Отечества. – <b>1-4 классы</b> Час общения «Солдатами не рождаются» (встреча с ветеранами, участниками событий в горячих	1-4 классы	12– 22.02.2024г.	Классные руководители

точках, служащих Российской армии). <b>5 -11 классы.</b>			
Конкурсно-игровая программа (эстафета) <b>«А ну-ка, мальчики!»</b>	1-4 классы	19– 22.02.2024 г.	Классные руководители
<b>Праздничный концерт,</b> посвящённый Международному женскому дню	1-4 классы	29.02.2024г.	Классные руководители
Конкурс праздничных газет Изготовление праздничных сладких букетов для поздравления мам и бабушек на уроках технологии	1-4 классы	01-06.03.2024г.	Зам. директора по ВР , классные руководители 1-4 классов
Классные часы: «Мамины руки не знают скуки», «Профессии наших мам», «Самый дорогой человек», «Легко ли быть женщиной»	1-4 классы	01-07.03.2024г.	Зам. директора по ВР, классные руководители 1-11 классов
Выставки рисунков <b>«Славим руки матери».</b>	1-4 классы	01. - 07.03.2024г.	Зам. директора по ВР , классные руководители 1-4 классов
<b>Широкая Масленица</b>	1-4 классы	15.03.2024г.	Зам. директора по ВР , Классные руководители 1-4 классов
Всемирный день авиации и космонавтики - классные часы.	1-4 классы	08–12.04.2024г.	Зам. директора по ВР , Классные руководители
Классные часы, посвящённые <b>Дню Победы.</b> Уроки мужества <b>«Фронтовыми дорогами».</b>	1-4 классы	22.04 - 08.05. 2024г.	Зам. директора по ВР Классные руководители
Смотр строя и песни, посвященный празднованию Великой Победы	1- 4классы	06.05.2024г. 07.05.2024г.	Зам. директора по ВР Классные руководители
<b>Акция «Напиши письмо герою»</b> - пишут все желающие и передают ветеранам войны.	1-4 классы	29.04.- 08.05.2024г.	Зам. директора по ВР Классные руководители 1-4 классов
Классные часы - <b>15 мая - Международный день семьи</b>	1-4 классы	17.05.2024г.	Зам. директора по ВР .Классные руководители

Мероприятие, посвящённое прощанию с начальной школой <b>«Привет 5 класс!»</b>	Начальное образование 1-4 классы	20-22.05.2024г.	Классные руководители 4-х классов
<b>«Лагерь – территория здоровья»</b> - открытие и работа оздоровительного пришкольного лагеря с дневным пребыванием детей	1-4 классы	01 - 29.06.2024г.	Начальник пришкольного лагеря. Старший воспитатель. Вожатая.
<b>Модуль «Классное руководство»</b>			
Знакомство с классами	1 классы	Август -сентябрь 2023г.	Классные руководители
Заседание МО классных руководителей «Планирование воспитательной работы на 2023– 2024»	1-4 классы	Август 2023г.	Заместитель директора по ВР , Классные руководители
Проведение расширенного МО классных руководителей для подведения промежуточных итогов воспитательной деятельности классов и школы	1-4 классы	Октябрь 2023 г. Декабрь 2023 г. Апрель 2024г.	Заместитель директора по ВР Классные руководители
Мониторинг состояния работы с родителями учащихся	1-4 класс	Октябрь 2023 г. Декабрь 2023 г. Апрель 2024г.	Заместитель директора по ВР Классные руководители
Ведение документации классным руководителем: <ul style="list-style-type: none"> <li>• личные дела обучающихся,</li> <li>• план работы Программы образования класса,</li> <li>• социальный паспорт класса, занятость учащихся в ДО,</li> <li>• ЭЖД,</li> <li>• журнал инструктажа по ТБ и антитеррору.</li> <li>• Составление социальных паспортов классных коллективов.</li> </ul>	1-4 классы	Сентябрь 2023 г. –май 2024 г.	Классные руководители
<b>Работа с классным коллективом:</b> <ul style="list-style-type: none"> <li>• участие класса в общешкольных ключевых делах;</li> <li>• организация интересных и полезных дел в классе;</li> <li>• проведение классных часов;</li> <li>• проведение урока «Разговоры о главном»;</li> <li>• сплочение коллектива;</li> <li>• выработка законов класса.</li> </ul> <b>Индивидуальная работа с учащимися:</b> <ul style="list-style-type: none"> <li>• изучение личностных особенностей школьников;</li> </ul>	1-4 классы	Сентябрь 2023 г. –май 2024 г.	Классные руководители

<ul style="list-style-type: none"> <li>• поддержка ребенка в решении проблем;</li> <li>• индивидуальная работа по заполнению Портфолио;</li> <li>• коррекция поведения ребенка.</li> </ul> <p><b>Работа с учителями, преподающими в классе:</b></p> <ul style="list-style-type: none"> <li>• консультации классного руководителя с учителями-предметниками;</li> <li>• проведение мини-педсоветов;</li> <li>• привлечение учителей к участию во внутриклассных делах;</li> <li>• привлечение учителей к участию в родительских собраниях.</li> </ul> <p><b>Работа с родителями учащихся или их законными представителями:</b></p> <ul style="list-style-type: none"> <li>• регулярное информирование родителей об успехах и проблемах детей;</li> <li>• помощь родителям в регулировании их отношений с администрацией и учителями;</li> <li>• организация родительских собраний;</li> <li>• привлечение родителей к участию в делах класса;</li> <li>• организация классных семейных праздников.</li> </ul>			
<p><b>Тематические классные часы (по плану классных руководителей):</b></p> <ul style="list-style-type: none"> <li>• <b>1 октября</b> - Международный день пожилых людей;</li> <li>• День сухопутных войск</li> <li>• <b>4 октября</b> - Всероссийский урок безопасности школьников в сети Интернет;</li> <li>• тематический урок подготовки детей к действиям в условиях экстремальных и опасных ситуаций, посвящённый Дню гражданской обороны МЧС России;</li> <li>• Всемирный день животных;</li> <li>• Международный день врача;</li> <li>• <b>5 октября</b> - Международный день учителя;</li> <li>• <b>16 октября</b> - Международный день хлеба;</li> <li>• <b>22 октября</b> - День «Белых журавлей» в честь солдат, павших на полях сражений;</li> <li>• <b>24 октября</b> - Всемирный день информации</li> </ul>	1-4 классы	Сентябрь 2023 г. –май 2024 г.	Классные руководители

<ul style="list-style-type: none"> <li>• 28 октября – День бабушек и дедушек;</li> <li>• 31 октября – Всемирный день городов;</li> <li>• 4 ноября – День народного единства;</li> <li>• 5 ноября – День военного разведчика;</li> <li>• 10 ноября - День сотрудников внутренних органов;</li> <li>• Всемирный день науки; 13 ноября – Международный день слепых;</li> <li>• Всемирный день доброты;</li> <li>• 16 ноября - Международный день толерантности;</li> <li>• 19 ноября – День отказа от курения;</li> <li>• День ракетных войск и артиллерии;</li> <li>• 18 ноября - в России официально празднуют день рождения Деда Мороза. В 1999 году Великий Устюг бы официально назван родиной российского Деда Мороза;</li> <li>• 20 ноября – Всемирный день ребенка;</li> <li>• 21 ноября - Всемирный день телевидения;</li> <li>• Всемирный день памяти жертв ДТП</li> <li>• 22 ноября – День словаря</li> <li>• 28 ноября День матери в России;</li> <li>• 3 декабря - День Неизвестного Солдата;</li> <li>• Международный день инвалидов;</li> <li>• 5 декабря – Международный день добровольца в России</li> <li>• 5 декабря День начала контрнаступления советских войск против немецко-фашистских войск в битве под Москвой (1941 год)</li> <li>• 5-10 декабря- Всероссийская акция «Час кода». Тематический урок информатики;</li> <li>• 9 декабря - День Героев Отечества</li> <li>• 10 декабря - «Международный день прав человека »</li> <li>• 12 декабря - День Конституции Российской Федерации;</li> <li>• 17 декабря -День ракетных войск стратегического назначения;</li> <li>• 24 декабря День воинской славы России – День взятия Измаила;</li> <li>• 28 декабря – Международный день кино</li> <li>• 7 января - Православный праздник «Рождество Христово »</li> <li>• 11 января – Международный день «Спасибо »</li> <li>• 21 января – Международный день</li> </ul>			
--	--	--	--



<p>объятий;</p> <ul style="list-style-type: none"> <li>• 27 января - День полного освобождения Ленинграда от фашистской блокады (1944)</li> <li>• 27 января Международный день памяти жертв Холокоста; писателя (1879 -1950)</li> <li>• 28 января – Международный день защиты персональных данных;</li> <li>• 1 марта - Всемирный день гражданской обороны;</li> <li>• 3 марта – Всемирный день писателя;</li> <li>• 8 марта- Международный женский день,</li> <li>• 14 марта - День православной книги</li> <li>• 18 марта День воссоединения Крыма с Россией;</li> <li>• 20 марта - Международный день счастья;</li> <li>• 21 марта – Всемирный день поэзии;</li> <li>• 23 -29 марта – Всероссийская неделя детской и юношеской книги</li> <li>• 23 -29 марта – Всероссийская неделя музыки для детей и юношества</li> <li>• 27 марта – Международный день театра;</li> <li>• 1 апреля – День смеха;</li> <li>• 2 апреля – Международный день детской книги;</li> <li>• 7 апреля – Всемирный день здоровья</li> <li>• 11 апреля – Международный день освобождения узников фашистских концлагерей;</li> <li>• День войск противовоздушной обороны;</li> <li>• 12 апреля - Всемирный день авиации и космонавтики</li> <li>• 18 апреля - Международный день памятников и исторических мест;</li> <li>• 26 апреля – Международный день памяти жертв радиационных катастроф;</li> <li>• 30 апреля День пожарной охраны.</li> <li>• 1 мая – Праздник весны и труда;</li> <li>• 3 мая – День Солнца;</li> <li>• 4 мая – Международный день пожарных;</li> <li>• 7 мая – День создания вооруженных сил России;</li> <li>• 9 мая – День Победы в Великой Отечественной войне (1945)</li> <li>• 13 мая – День Черноморского флота</li> </ul>			
--	--	--	--

<ul style="list-style-type: none"> <li>• 15 мая – Международный день семей</li> <li>• 17 мая – Международный день детского телефона доверия;</li> <li>• День Балтийского флота;</li> <li>• 18 мая – Международный день музеев,</li> <li>• 21 мая – День Тихоокеанского флота;</li> <li>• 24 мая – День славянской письменности и культуры;</li> <li>• 27 мая – Общероссийский день библиотек;</li> <li>• 28 мая – День пограничника</li> <li>• Классные часы, посвящённые ПДД, поведению учащихся в общественных местах, антитеррористической защищенности</li> </ul>			
Наблюдение за детьми и семьями группы риска.	1-4 классы	Сентябрь 2023 г. – май 2024 г.	Заместитель директора по ПВ, педагог-психолог.
Оформление классной документации. Подготовка общешкольного информационно-аналитического отчёта по воспитательной работе.	1-4 классы	Май - июнь 2024 г.	Классные руководители Заместитель директора по ВР, классные руководители
Посещение открытых мероприятий по учебным предметам, анализ воспитательных задач и целей с последующим обсуждением	1-4 классы	Сентябрь 2023 г. –май 2024 г.	Заместитель директора по ВР
День открытых дверей	1-4 классы	1 раз в четверть	Классные руководители
Наблюдение за внешним видом, посещаемостью	1-4 классы	Ежедневно	
Родительские собрания	1-4 классы	1 раз в месяц	
Классные часы	1-4 классы	1 раз в неделю	
День именинника - в один день поздравление всех именинников четверти.	1-4 классы	Конец каждой четверти	
<b>Рекомендуемые мероприятия</b>			
Посвящение в первоклассники	1-4 классы	Конец сентября	Классные руководители
День друга	1-4 классы	Октябрь	
Открытая библиотека	1-4 классы	В течение года	
Синичкин день	1-4 классы	Ноябрь	
Акция «Секретный друг»	1-4 классы	1 раз в месяц	
Мини-экспедиция «Преданья старины глубокой»	1-4 классы	Декабрь	
День психического здоровья	1-4 классы	Январь	
День доброты	1-4 классы	Февраль	
<b>Модуль «Профилактика правонарушений и формирование законопослушного поведения несовершеннолетнего»</b>			
Беседы: «Свой и чужой»	1-4 классы	Сентябрь 2023 г.	Инспектор ПДН Классные руководители

Классные часы на темы: «Безопасный маршрут от дома до школы»	1-4 классы	Сентябрь 2023 г.	Инспектор ГИБДД, Классные руководители
Выставка рисунков «Я – гражданин России»	1-4 классы	Октябрь 2023 г.	Советник по воспитанию
Индивидуальные беседы с обучающимися, состоящими на разных видах учета	1-4 классы	Октябрь 2023 г.	Заместитель директора по ПВ
Вопрос на классных родительских собраниях «Правовая грамотность родителей по профилактике преступлений и правонарушений среди несовершеннолетних подростков»	1-4 классы	Октябрь 2023 г.	Классные руководители, инспектор ПДН
Беседы: «Я имею право!»	1-4 классы	Ноябрь 2023 г.	Классные руководители инспектор ПДН
Беседа на тему «Что такое хорошо и что такое плохо?»	1-4 классы	Декабрь 2023 г.	Классные руководители участковый инспектор
Классные часы на темы: «Правила поведения в школе»	1-4 классы	Январь 2024 г.	Классные руководители Советник по воспитанию.
Беседа на тему: «Преступления и правонарушения»	1-4 классы	Февраль 2024 г.	Классные руководители, участковый инспектор
Вопрос на общешкольном родительском собрании «Профилактика правонарушений несовершеннолетних»	1-4 классы	Март 2024 г.	Инспектор ПДН, Заместитель директора по ПВ
Игра – викторина «Права и обязанности ребенка»	1-4 классы	Апрель 2024 г.	Советник по воспитанию. Классные руководители
Беседы по ПДД.	1-4 классы	Май 2024 г.	Инспектор ГИБДД
Анализ динамики обучающихся, состоящих на учете в ПДН, КДН, ВШУ.	1-4 классы	Май 2024 г.	Заместитель директора по ВР
Проведение общешкольной акции «Скажи Телефону доверия «Да!»	1-4 классы	Май 2024 г.	Заместитель директора по ВР, Советник по воспитанию, классные руководители
<b>План мероприятий по профилактике буллинга</b>			
Информационные часы, беседы: <ul style="list-style-type: none"> <li>• Законы сохранения доброты.</li> <li>• Я не дам себя обижать.</li> <li>• Что для счастья надо?</li> <li>• Давайте жить дружно!</li> <li>• Как защитить себя?</li> <li>• Будем добрыми.</li> <li>• Как я отношусь к обидчикам?</li> </ul>	1-4 классы	Сентябрь - май 2023-2024 г.г. 1 раз в месяц	Классные руководители 1-4 классов

• Как научиться жить без драки.			
Просмотр и обсуждение на классных часах художественных фильма «Чучело» (1983 г.).	1-4 классы	Сентябрь - май 2023-2024 г.г. (на каникулах)	Классные руководители 1-4 классов
Конкурс рисунков «Территория детства»	1-4 классы	Апрель 2024г.	учитель ИЗО.
<b>Модуль «Курсы внеурочной деятельности и дополнительное образование»</b>			
<ul style="list-style-type: none"> <li>• «Функциональная грамотность»</li> <li>• «Волшебные краски»</li> <li>• «Веселые нотки»</li> <li>• «Спортивная борьба»</li> <li>• «Родное слово»</li> <li>• «Родная литература»</li> <li>• «Юным умникам и умницам»</li> </ul>	1-4 классы	Сентябрь - май 2023-2024 г.г.	Классные руководители 1-4 классов
<b>«РАЗГОВОРЫ О ВАЖНОМ»</b>	1-4 классы	Сентябрь - май 2023-2024 г.г.	Классные руководители 1-4 классов
<b>Модуль «Детские общественные объединения»</b>			
Безопасные маршруты “Дом– Школа – Дом”. Беседа, конкурс рисунков, тема «Дорога домой»	1-4 классы	Сентябрь 2023 г.	Классные руководители
Знакомство с дорожными знаками, светофором - Беседа, презентация, игра	1-4 классы	Сентябрь 2023 г.	Классные руководители
Флешмобы по пропаганде ЗОЖ. Конкурс рисунков «ЗОЖ».	1-4 классы	Октябрь 2023 г.	Старший вожатый, учитель музыки Классные руководители
Акция «Помоги зимующим птицам», сбор корма для птиц.	1-4 классы	Ноябрь 2023 г.	Классные руководители
Игра - путешествие по станциям «В поисках клада»	1-4 классы	Декабрь 2023 г.	Классные руководители
Ярмарка талантов.	1-4 классы	Февраль 2024 г.	Старший вожатый, учитель музыки Классные руководители
Праздник Масленицы.	1-4 классы	Март 2024 г.	Заместитель директора по ВР, старший вожатый, учитель музыки Классные руководители
Встреча с родственниками ветеранов ВОВ.	1-4 классы	Май 2023 г.	Преподаватель ОБЖ, руководитель отряда «Юнармия» Классные руководители
<b>Модуль «Профориентация»</b>			
<b>Классные часы по темам:</b> 1. «Мир моих интересов» 2. «Все работы хороши – выбирай на вкус» 3. «Профессии наших родителей» 4.«О профессиях разных,	1-4 классы	Сентябрь – октябрь 2023.	Классные руководители 1-4 классов Зам. директора по ВР

нужных и важных»			
Проведение обзорных и тематических профориентационных экскурсий с целью ознакомления с работой предприятий, условиями труда и технологическим процессом	1-4 классы	Сентябрь 2023-май 2024 г.	Классные руководители
Вовлечение обучающихся в общественно-полезную деятельность в соответствии с познавательными и профессиональными интересами: <ul style="list-style-type: none"> <li>• Конкурсы</li> <li>• Выставки</li> <li>• Фестивали</li> </ul>	1-4 классы	Сентябрь 2023-май 2024 г.	Классные руководители
<b>Модуль «Организация предметно-эстетической среды»</b>			
1. Герб, Флаг, Гимн. 2. Включение ее в школьную форму в виде шеврона.	1-4 класс	Сентябрь 2023г.	Классный руководитель Советник по воспитанию
3. Создание фоточелленджа на тему «Школьная форматека», с целью прививания любви детей к ношению школьной формы. 4. Выставки рисунков, фотографий творческих работ, посвященных школьной символике.			

<ol style="list-style-type: none"> <li>1. Оформление классных уголков</li> <li>2. День Знаний</li> <li>3. День учителя</li> <li>4. «Посвящение в первоклассники»</li> <li>5. Конкурс поделок «Символ года»</li> <li>6. Кругосветка «Прощание с Букварем»</li> <li>7. Новый год</li> <li>8. 23 февраля</li> <li>9. 8 марта</li> <li>10. 12 апреля</li> <li>11. <b>Оформление окон школы, стен рисунками, фотографиями, надписями, посвященными Победе советского народа над фашизмом в Великой Отечественной Войне ко Дню Победы),</b></li> <li>12. Участие в акции «Письма Победы»,</li> <li>13. Акция Лица Победы- «Расскажи о своем Герое»</li> <li>14. <b>Оформление окон школы к 21 сентября</b> к единому часу духовности «Голубь мира», лагерь дневного пребывания, мотивационные плакаты, уголок безопасности.</li> </ol>	<p>1-4 классы</p>	<p>Сентябрь 2023 г. – май 2024 г.</p>	<p>Классные руководители</p>
<ol style="list-style-type: none"> <li>1. Трудовые десанты по уборке территории школы</li> <li>2. «Аллея первоклассников»</li> <li>3. Трудовой десант по уборке памятника «Павшим в годы войны»</li> </ol>	<p>1-4 классы</p>	<p>Сентябрь 2023 г. –май 2024 г.</p>	<p>Классные руководители</p>
<ol style="list-style-type: none"> <li>1. Проект «Передай настроение». Нарисуй,</li> </ol>	<p>1-4 классы</p>	<p>Сентябрь 2023 г. – май 2024 г.</p>	<p>Классные руководители</p>

<p>изобрази, построй, вылепи свое настроение после прослушивания различных музыкальных пьес, произведений, песен.</p> <p>2. Проект «Страна Фантазия». «Там на ведомых дорожках следы невиданных зверей...». Изобрази дорожки, создай невиданных зверей.</p>			
---	--	--	--

### Модуль «Работа с родителями»

Создание родительской инициативной группы, планирование её работы	1-4 классы	Сентябрь 2023 г.	Классные руководители
Работа в рамках деятельности Управляющего совета и действующих комиссий	1-4 классы	Сентябрь 2023 г. – май 2024 г.	Классные руководители
Общешкольное родительское собрание	1-4 классы	Октябрь 2023 г. – май 2024 г.	Администрация школы
Педагогическое просвещение родителей по вопросам воспитания детей (рекомендации и инструктажи безопасности на период каникул, встречи родителей с приглашенными специалистами: социальными работниками, врачами, инспекторами ПДН ОП, ГИБДД, представителями прокуратуры по вопросам профилактики)	1-4 классы	1 раз в четверть	Классные руководители, педагог-психолог
Работа Совета профилактики с неблагополучными семьями по вопросам воспитания, обучения детей	1-4 классы	Сентябрь 2023 г. – май 2024 г.	Классные руководители
Консультации психолога школы	1-4 классы	Сентябрь 2023 г. – май 2024 г.	Классные руководители, педагог-психолог
Участие родителей (законных представителей) в педагогических консилиумах, связанных с обучением и воспитанием конкретного обучающегося	1-4 классы	Сентябрь 2023 г. – май 2024 г.	Администрация школы Классные руководители, педагог-психолог
Совместные с детьми походы, экскурсии.	1-4 классы	Сентябрь 2023 г. – май 2024 г.	Классные руководители
День отца	1-4 классы	Третье воскресенье октября	Классные руководители, родительский комитет
Концерты детских творческих коллективов для родителей (законных представителей)	1-4 классы	Сентябрь 2023 г. – май 2024 г.	Заместитель директора по ВР, педагоги ДО, Классные руководители
Привлечение родителей к организации и проведению плановых мероприятий в школе.	1-4 классы	Сентябрь 2023 г. – май 2024 г.	Заместитель директора по ВР, классные руководители

Индивидуальные консультации (индивидуальные беседы, рекомендации по воспитанию по запросам родителей)	1-4 класс	Сентябрь 2023 г. – май 2024 г.	Классные руководители
Заседание общешкольного родительского комитета	1-4 классы	21.09. 2023 г.	Заместитель директора по ВР
Родительские собрания	1-4 классы	21.09. 2023 г.	Классные руководители
Заседание Управляющего совета	1-4 классы	21.09. 2023 г.	Администрация школы
Родительские собрания	1-4 классы	16.11.2023 г.	Классные руководители
Родительские собрания	1-4 классы	15.02.2024 г	Классные руководители
День открытых дверей	1-4 классы	14.03.2024 г.	Классные руководители
Заседание общешкольного родительского комитета	1-4 классы	16.05.2024 г	Заместитель директора по ВР
<b>Итоговые родительские собрания</b>	1-4 классы	16.05.2024 г	Классные руководители
Заседание Управляющего совета	1-4 классы	Май 2024г.	Администрация школы
<b>Модуль «Самоуправление»</b>			
Выборы лидеров, активов классов, распределение обязанностей.	1-4 классы	Сентябрь .2023 г	Классные руководители
Работа в соответствии с обязанностями	1-4 классы	Сентябрь 2023 г – май 2024 г.	Классные руководители
День учителя: праздник	1-4 класс	5 октября 2023 г.	Заместитель директора по ВР, Совет школы, педагоги ДО
Концерт «Планета мамы», посвященный Дню матери	1-4 класс	Ноябрь 2023 г.	Заместитель директора по ВР
Рейд по проверке чистоты и эстетического вида классных комнат	1-4 классы	Сентябрь 2023 г – май 2024 г.	Заместитель директора по ВР советники
Рейд по проверке внешнего вида обучающихся	1-4 классы	Сентябрь 2023 г – май 2024 г.	Заместитель директора по ВР, Советники, социальный педагог



## ПОЯСНИТЕЛЬНАЯ ЗАПИСКА

к календарному учебному графику на 2023-2024 учебный год

Календарный учебный график МБОУ лицей г.Янаул (далее - лицей) является одним из основных документов, регламентирующих организацию образовательного процесса. Календарный учебный график разработан в целях обеспечения единого образовательного пространства, синхронизации действий при проведении мероприятий школьного, муниципального и республиканского уровней; учитывает в полном объеме возрастные психофизические особенности обучающихся и отвечает требованиям охраны их жизни и здоровья.

Календарный учебный график сформирован в соответствии с требованиями:

- 1.Федерального Закона от 29.12.2012 № 273-ФЗ «Об образовании в Российской Федерации» (с последующими изменениями);
- 2.Закона Республики Башкортостан от 01.07.2013 № 696-з «Об образовании в Республике Башкортостан» (с изменениями и дополнениями);
- 3.Порядка организации и осуществления образовательной деятельности по основным общеобразовательным программам – образовательным программам начального общего, основного общего и среднего общего образования, утвержденный приказом Минпросвещения России от 22.03.2021 № 115;
4. Санитарных правил СП 2.4.3648-20 «Санитарно-эпидемиологические требования к организациям воспитания и обучения, отдыха и оздоровления детей и молодежи», утвержденные постановлением главного государственного санитарного врача от 28.09.2020 № 28;
- 5.Санитарных правил СанПиН 1.2.3685-21 «Гигиенические нормативы и требования к обеспечению безопасности и (или) безвредности для человека факторов среды обитания», утвержденные постановлением Главного государственного санитарного врача России от 28.01.2021;
6. Устава МАОУ «Лицей №155».

## Начальное общее образование

### 1. Календарные периоды учебного года

1.1. Дата начала учебного года: 1 сентября 2023 г.

1.2. Дата окончания учебного года: 24 мая 2024 г.

1.3. Продолжительность учебного года:

– 1-е классы – 33 недели;

– 2–4-е классы – 34 недели.

### 2. Периоды образовательной деятельности

2.1. Продолжительность учебных занятий по четвертям в учебных неделях и рабочих днях

#### 1-й класс

Учебный период	Дата		Продолжительность*	
	Начало	Окончание	Количество учебных недель	Количество рабочих дней
I четверть	01.09.2023	27.10.2023	8 недель	40
II четверть	07.11.2023	29.12.2023	8 недель	39
III четверть	09.01.2024	22.03.2024	10 недель	47
IV четверть	01.04.2024	24.05.2024	7 недель	34
<b>Итого в учебном году</b>			<b>33</b>	<b>160</b>

#### 2–4-ые классы

Учебный период	Дата		Продолжительность*	
	Начало	Окончание	Количество учебных недель	Количество рабочих дней
I четверть	01.09.2023	27.10.2023	8 недель	40
II четверть	07.11.2023	29.12.2023	8 недель	39
III четверть	09.01.2024	22.03.2024	11 недель	52
IV четверть	01.04.2024	24.05.2024	7 недель	34
<b>Итого в учебном году</b>			<b>34</b>	<b>165</b>

\*Под учебной неделей следует понимать 5 (пять) учебных дней без вычета нерабочих праздничных дней и перенесенных выходных дней, предусмотренных трудовым законодательством Российской Федерации и Республики Башкортостан.

<b>Количество дней, подлежащих организации питания обучающихся**</b>	<b>1 классы</b>	<b>160 дней</b>
	<b>2-4 классы</b>	<b>165 дней</b>

\*\*количество дней, подлежащих организации питания обучающихся, подсчитывается путем исключения из учебных периодов нерабочих праздничных дней и перенесенных выходных дней, предусмотренных трудовым законодательством Российской Федерации и Республики Башкортостан.

## 2.2. Продолжительность каникул, праздничных и выходных дней

### 1-й класс

<b>Каникулярный период</b>	<b>Дата</b>		<b>Продолжительность каникул, праздничных и выходных дней в календарных днях</b>
	<b>Начало</b>	<b>Окончание</b>	
Осенние каникулы	28.10.2023	06.11.2023	10
Зимние каникулы	30.12.2023	08.01.2024	10
Дополнительные каникулы	10.02.2024	18.02.2024	9
Весенние каникулы	23.03.2024	31.03.2024	9
Летние каникулы	25.05.2024	31.08.2024	99
<b>Итого</b>			<b>137</b>

## 2–4-ые классы

Каникулярный период	Дата		Продолжительность каникул, праздничных и выходных дней в календарных днях
	Начало	Окончание	
Осенние каникулы	28.10.2023	06.11.2023	10
Зимние каникулы	30.12.2023	08.01.2024	10
Весенние каникулы	23.03.2024	31.03.2024	9
Летние каникулы	25.05.2024	31.08.2024	99
<b>Итого</b>			<b>128</b>

### 3. Режим работы образовательной организации

Обучение в 1 классе осуществляется с использованием «ступенчатого» режима обучения: в первом полугодии в сентябре, октябре – по 3 урока в день по 35 минут каждый; в ноябре-декабре по 4 урока по 35 минут каждый; январе – мае – по 4-5 уроков по 40 минут каждый. В сентябре – октябре четвертый урок и один раз в неделю пятый урок следует проводить в нетрадиционной форме: целевые прогулки, экскурсии, уроки-сказки, уроки-игры.

### 4. Распределение образовательной недельной нагрузки

Образовательная деятельность	Недельная нагрузка (5-дневная учебная неделя) в академических часах			
	1-е классы	2-е классы	3-е классы	4-е классы
Урочная	21	23	23	23

### 5. Организация промежуточной аттестации

Промежуточная аттестация проводится в переводных классах с 06 мая 2024 г. по 17 мая 2024 г. без прекращения образовательной деятельности по предметам учебного плана.

## Основное общее образование

### 1. Календарные периоды учебного года

1.1. Дата начала учебного года: 1 сентября 2023 г.

1.2. Дата окончания учебного года: 24 мая 2024 г.;

1.3. Продолжительность учебного года: 34 недели;

9-й класс – 34 недели без учета государственной итоговой аттестации (ГИА).

### 2. Периоды образовательной деятельности

#### 2.1. Продолжительность учебных занятий по четвертям в учебных неделях и рабочих днях

##### 5–8-ые классы

Учебный период	Дата		Продолжительность*	
	Начало	Окончание	Количество учебных недель	Количество рабочих дней
I четверть	01.09.2023	27.10.2023	8 недель	40
II четверть	07.11.2023	29.12.2023	8 недель	39
III четверть	09.01.2024	22.03.2024	11 недель	52
IV четверть	01.04.2024	24.05.2024	7 недель	34
<b>Итого в учебном году</b>			<b>34</b>	<b>165</b>

9-

##### 9-й класс

Учебный период	Дата		Продолжительность*	
	Начало	Окончание	Количество учебных недель	Количество рабочих дней
I четверть	01.09.2023	27.10.2023	8 недель	40
II четверть	07.11.2023	29.12.2023	8 недель	39
III четверть	09.01.2024	22.03.2024	11 недель	52
IV четверть	01.04.2024	24.05.2024	7 недель	34
ГИА**	По графику		4	20
<b>Итого в учебном году без учета ГИА</b>			<b>34</b>	<b>165</b>
<b>Итого в учебном году с учетом ГИА</b>			<b>38</b>	<b>185</b>

\*Под учебной неделей следует понимать 5 (пять) учебных дней без вычета нерабочих праздничных дней и перенесенных выходных дней, предусмотренных трудовым законодательством Российской Федерации и Республики Башкортостан.

\*\*Сроки проведения ГИА обучающихся устанавливает Федеральная служба по надзору в сфере образования и науки (Рособрнадзор).

<b>Количество дней, подлежащих организации питания обучающихся***</b>	<b>5-9 классы</b>	<b>165 дней</b>
---	-------------------	-----------------

\*\*\*количество дней, подлежащих организации питания обучающихся, подсчитывается путем исключения из учебных периодов нерабочих праздничных дней и перенесенных выходных дней, предусмотренных трудовым законодательством Российской Федерации и Республики Башкортостан.

## **2.2. Продолжительность каникул, праздничных и выходных дней**

### **5–9-ые классы**

<b>Каникулярный период</b>	<b>Дата</b>		<b>Продолжительность каникул, праздничных и выходных дней в календарных днях</b>
	<b>Начало</b>	<b>Окончание</b>	
Осенние каникулы	28.10.2023	06.11.2023	10
Зимние каникулы	30.12.2023	08.01.2024	10
Весенние каникулы	23.03.2024	31.03.2024	9
Летние каникулы*	25.05.2024	31.08.2024	99
<b>Итого</b>			<b>128</b>

\* Для обучающихся 9-х классов учебный год завершается в соответствии с расписанием ГИА. Сроки проведения ГИА обучающихся устанавливаются Министерством образования и науки Российской Федерации (Федеральная служба по надзору в сфере образования и науки).

### 3. Режим работы образовательной организации

<b>Период учебной деятельности</b>	<b>5–9-й класс</b>
Учебная неделя (дней)	5 дней
Урок (минут)	40 минут
Перерыв (минут)	10–20 минут
Периодичность промежуточной аттестации	По четвертям

### 4. Распределение образовательной недельной нагрузки

Образовательная деятельность	Недельная нагрузка (5-дневная учебная неделя) в академических часах				
	5-е классы	6-е классы	7-е классы	8-е классы	9-е классы
Урочная	29	30	32	33	33

### 5. Организация промежуточной аттестации

Промежуточная аттестация проводится в переводных классах с 06 мая 2024 г. по 17 мая 2024 г. без прекращения образовательной деятельности по предметам учебного плана.

## Среднее общее образование

### 1. Календарные периоды учебного года

1.1. Дата начала учебного года: 1 сентября 2023 г.

1.2. Дата окончания учебного года: 24 мая 2024 г.;

1.3. Продолжительность учебного года: 34 недели;

– 11-й класс – 34 недели без учета государственной итоговой аттестации (ГИА).

### 2. Периоды образовательной деятельности

#### 2.1. Продолжительность учебных занятий по четвертям в учебных неделях и рабочих днях

##### 10-й класс

Учебный период	Дата		Продолжительность*	
	Начало	Окончание	Количество учебных недель	Количество рабочих дней
I полугодие	01.09.2023	29.12.2023	16 недель	79
II полугодие	09.01.2024	24.05.2024	18 недель	86
<b>Итого в учебном году</b>			<b>34</b>	<b>165</b>

##### 11-й класс

Учебный период	Дата		Продолжительность*	
	Начало	Окончание	Количество учебных недель	Количество рабочих дней
I полугодие	01.09.2023	29.12.2023	16 недель	79
II полугодие	09.01.2024	24.05.2024	18 недель	86
ГИА**	25.05.2024	21.06.2024	4 недели	20
<b>Итого в учебном году без учета ГИА</b>			<b>34</b>	<b>165</b>
<b>Итого в учебном году с учетом ГИА</b>			<b>38</b>	<b>185</b>



\*Под учебной неделей следует понимать 5 (пять) учебных дней без вычета нерабочих праздничных дней и перенесенных выходных дней, предусмотренных трудовым законодательством Российской Федерации и Республики Башкортостан.

\*\*Сроки проведения ГИА обучающихся устанавливаются Министерством образования и науки Российской Федерации (Федеральная служба по надзору в сфере образования и науки).

<b>Количество дней, подлежащих организации питания обучающихся***</b>	<b>10-11 классы</b>	<b>165 дней</b>
---	---------------------	-----------------

\*\*\*количество дней, подлежащих организации питания обучающихся, подсчитывается путем исключения из учебных периодов нерабочих праздничных дней и перенесенных выходных дней, предусмотренных трудовым законодательством Российской Федерации и Республики Башкортостан.

## 2.2. Продолжительность каникул, праздничных и выходных дней

### 10-11 класс

Каникулярный период	Дата		Продолжительность каникул, праздничных и выходных дней в календарных днях
	Начало	Окончание	
Осенние каникулы	28.10.2023	06.11.2023	10
Зимние каникулы	30.12.2023	08.01.2024	10
Весенние каникулы	23.03.2024	31.03.2024	9
Летние каникулы*	25.05.2024	31.08.2024	99
<b>Итого</b>			<b>128</b>

\* Для обучающихся 11-х классов учебный год завершается в соответствии с расписанием ГИА. В календарном учебном графике период определен примерно.

### 3. Режим работы образовательной организации

<b>Период учебной деятельности</b>	<b>10–11-й</b>
Учебная неделя (дней)	5 дней
Урок (минут)	40 минут
Перерыв (минут)	10–20 минут
Периодичность промежуточной аттестации	По полугодиям

### 4. Распределение образовательной недельной нагрузки при 5-тидневной учебной неделе

Образовательная деятельность	Недельная нагрузка в академических часах	
	10-е классы	11-е классы
Урочная	34	34

### 5. Организация промежуточной аттестации

Промежуточная аттестация в 10–11-х классах осуществляется в период с 06 мая 2024 г. по 17 мая 2024г. без прекращения образовательной деятельности в форме проверочных работ, диагностических работ, тестирования по учебным предметам учебного плана в зависимости от выбранного профиля.

### 6. Учебные сборы для юношей 10-го класса

Продолжительность учебных сборов – 5 дней (35 часов).